



**BADAN PEMERIKSA KEUANGAN
REPUBLIK INDONESIA**

**LAPORAN HASIL PEMERIKSAAN
ATAS
LAPORAN KEUANGAN
PEMERINTAH KABUPATEN HULU SUNGAI UTARA TAHUN 2024
DI AMUNTAI**



**DIREKTORAT JENDERAL PEMERIKSAAN KEUANGAN NEGARA VI
BPK PERWAKILAN PROVINSI KALIMANTAN SELATAN
DI BANJARBARU**

Nomor : 12.A/LHP/XIX.BJM/5/2025

Tanggal : 23 Mei 2025

**BADAN PEMERIKSA KEUANGAN
REPUBLIK INDONESIA**

**LAPORAN HASIL PEMERIKSAAN
ATAS
LAPORAN KEUANGAN
PEMERINTAH KABUPATEN HULU SUNGAI UTARA TAHUN 2024
DI AMUNTAI**

**DIREKTORAT JENDERAL PEMERIKSAAN KEUANGAN NEGARA VI
BPK PERWAKILAN PROVINSI KALIMANTAN SELATAN
DI BANJARBARU**

**SISTEMATIKA LAPORAN HASIL PEMERIKSAAN
ATAS LAPORAN KEUANGAN
PEMERINTAH KABUPATEN HULU SUNGAI UTARA
TAHUN 2024**

Hasil Pemeriksaan Laporan Keuangan Pemerintah Kabupaten Hulu Sungai Utara Tahun 2024 terdiri dari dua laporan, yaitu:

I. Laporan Hasil Pemeriksaan atas Laporan Keuangan.

Laporan ini memuat:

- a. Hasil pemeriksaan yang memuat opini BPK;
- b. Gambaran umum pemeriksaan yang berisi dasar hukum pemeriksaan, standar pemeriksaan, tujuan pemeriksaan, entitas yang diperiksa, lingkup pemeriksaan, metodologi pemeriksaan, jangka waktu pemeriksaan dan batasan pemeriksaan; dan
- c. Laporan Keuangan Pemerintah Kabupaten Hulu Sungai Utara Tahun 2024.

II. Laporan Hasil Pemeriksaan atas Sistem Pengendalian Intern dan Kepatuhan terhadap Ketentuan Peraturan Perundang-undangan.

Laporan ini memuat:

- a. Resume Laporan atas Sistem Pengendalian Intern dan Kepatuhan terhadap Ketentuan Peraturan Perundang-undangan;
- b. Hasil Pemeriksaan atas Sistem Pengendalian Intern dan Kepatuhan terhadap Ketentuan Peraturan Perundang-undangan; dan
- c. Ikhtisar Pemantauan Tindak Lanjut Rekomendasi Hasil Pemeriksaan Keuangan Sebelumnya.

DAFTAR ISI

Halaman

DAFTAR ISI	i
LAPORAN HASIL PEMERIKSAAN ATAS LAPORAN KEUANGAN	i
GAMBARAN UMUM PEMERIKSAAN.....	1
1. Dasar Hukum Pemeriksaan.....	1
2. Standar Pemeriksaan.....	1
3. Tujuan Pemeriksaan.....	1
4. Entitas yang Diperiksa.....	1
5. Lingkup Pemeriksaan	1
6. Metodologi Pemeriksaan	2
7. Jangka Waktu Pemeriksaan	3
8. Batasan Pemeriksaan	3
LAPORAN KEUANGAN PEMERINTAH KABUPATEN HULU SUNGAI UTARA TAHUN 2024	



**BADAN PEMERIKSA KEUANGAN
REPUBLIK INDONESIA**

**LAPORAN HASIL PEMERIKSAAN
ATAS LAPORAN KEUANGAN**

Laporan atas Laporan Keuangan

Berdasarkan Undang-Undang Nomor 15 Tahun 2004 tentang Pemeriksaan Pengelolaan dan Tanggung Jawab Keuangan Negara dan Undang-Undang Nomor 15 Tahun 2006 tentang Badan Pemeriksa Keuangan (BPK), BPK telah memeriksa Laporan Keuangan Pemerintah Kabupaten Hulu Sungai Utara, yang terdiri dari Neraca tanggal 31 Desember 2024, Laporan Realisasi Anggaran, Laporan Perubahan Saldo Anggaran Lebih, Laporan Operasional, Laporan Arus Kas, dan Laporan Perubahan Ekuitas untuk tahun yang berakhir pada tanggal tersebut, serta Catatan atas Laporan Keuangan.

Tanggung Jawab Pemerintah atas Laporan Keuangan

Pemerintah Kabupaten Hulu Sungai Utara bertanggung jawab atas penyusunan dan penyajian wajar laporan keuangan sesuai dengan Standar Akuntansi Pemerintahan dan pengendalian intern yang memadai untuk menyusun laporan keuangan yang bebas dari salah saji material, baik yang disebabkan oleh kecurangan maupun kesalahan.

Tanggung Jawab BPK

Tanggung jawab BPK adalah untuk menyatakan suatu opini atas laporan keuangan berdasarkan pemeriksaan BPK. BPK melaksanakan pemeriksaan berdasarkan Standar Pemeriksaan Keuangan Negara. Standar tersebut mengharuskan BPK mematuhi kode etik BPK, serta merencanakan dan melaksanakan pemeriksaan untuk memperoleh keyakinan yang memadai apakah laporan keuangan tersebut bebas dari kesalahan penyajian material.

Suatu pemeriksaan meliputi pengujian bukti-bukti yang mendukung angka-angka dan pengungkapan dalam laporan keuangan. Prosedur yang dipilih didasarkan pada pertimbangan profesional Pemeriksa, termasuk penilaian risiko salah saji yang material dalam laporan keuangan, baik yang disebabkan oleh kecurangan maupun kesalahan. Dalam melakukan penilaian risiko, Pemeriksa mempertimbangkan pengendalian intern yang relevan dengan penyusunan dan penyajian wajar laporan keuangan Pemerintah Kabupaten Hulu Sungai Utara untuk merancang prosedur pemeriksaan yang tepat sesuai dengan kondisi yang ada, tetapi bukan untuk tujuan menyatakan opini atas efektivitas pengendalian intern Pemerintah Kabupaten Hulu Sungai Utara. Pemeriksaan yang dilakukan BPK juga mencakup evaluasi atas ketepatan kebijakan akuntansi yang digunakan dan kewajaran estimasi akuntansi yang dibuat oleh Pemerintah Kabupaten Hulu Sungai Utara, serta evaluasi atas penyajian laporan keuangan secara keseluruhan.

BPK yakin bahwa bukti pemeriksaan yang telah diperoleh adalah cukup dan tepat, sebagai dasar untuk menyatakan opini BPK.

Opini

Menurut opini BPK, laporan keuangan yang disebut di atas, menyajikan secara wajar, dalam semua hal yang material, posisi keuangan Pemerintah Kabupaten Hulu Sungai Utara tanggal 31 Desember 2024, dan realisasi anggaran, perubahan saldo anggaran lebih, operasional, arus kas, serta perubahan ekuitas untuk tahun yang berakhir pada tanggal tersebut, sesuai dengan Standar Akuntansi Pemerintahan.

Laporan atas SPI dan Kepatuhan

Untuk memperoleh keyakinan yang memadai atas kewajaran laporan keuangan tersebut, BPK juga melakukan pemeriksaan terhadap sistem pengendalian intern dan kepatuhan terhadap ketentuan peraturan perundang-undangan. Laporan Hasil Pemeriksaan atas Sistem Pengendalian Intern dan Kepatuhan terhadap Ketentuan Peraturan Perundang-undangan disajikan dalam Laporan Nomor 12.B/LHP/XIX.BJM/5/2025 tanggal 23 Mei 2025, yang merupakan bagian tidak terpisahkan dari laporan ini.

Banjarbaru, 23 Mei 2025

**BADAN PEMERIKSA KEUANGAN
REPUBLIK INDONESIA**

Perwakilan Provinsi Kalimantan Selatan
Penaung Jawab Pemeriksaan,



Andriyanto S.E., Ak., M.A.B., GRCA,
CPA, CA, ACPA, ERMAP, CSFA

Register Negara Akuntan Nomor 14655

GAMBARAN UMUM PEMERIKSAAN

1. Dasar Hukum Pemeriksaan

- a. Undang-Undang Nomor 15 Tahun 2004 tentang Pemeriksaan Pengelolaan dan Tanggung Jawab Keuangan Negara; dan
- b. Undang-Undang Nomor 15 Tahun 2006 tentang Badan Pemeriksa Keuangan.

2. Standar Pemeriksaan

Pemeriksaan atas Laporan Keuangan Pemerintah Kabupaten Hulu Sungai Utara Tahun 2024 berpedoman pada Standar Pemeriksaan Keuangan Negara (SPKN) yang ditetapkan dengan Peraturan BPK Nomor 1 Tahun 2017.

3. Tujuan Pemeriksaan

Pemeriksaan atas Laporan Keuangan Pemerintah Kabupaten Hulu Sungai Utara Tahun 2024 bertujuan untuk memberikan opini atas kewajaran Laporan Keuangan Pemerintah Kabupaten Hulu Sungai Utara Tahun 2024 yang didasarkan pada kriteria:

- a. Kesesuaian dengan Standar Akuntansi Pemerintahan (SAP);
- b. Kecukupan pengungkapan (*adequate disclosures*);
- c. Kepatuhan terhadap ketentuan peraturan perundang-undangan; dan
- d. Efektivitas Sistem Pengendalian Intern.

4. Entitas yang Diperiksa

Pemeriksaan dilakukan pada Pemerintah Kabupaten Hulu Sungai Utara yang memiliki 39 SKPD.

5. Lingkup Pemeriksaan

Lingkup pemeriksaan adalah Laporan Keuangan Pemerintah Kabupaten Hulu Sungai Utara yang terdiri dari:

- a. Neraca per 31 Desember 2024;
- b. Laporan Realisasi Anggaran (LRA);
- c. Laporan Operasional (LO);
- d. Laporan Arus Kas (LAK);
- e. Laporan Perubahan Saldo Anggaran Lebih (LPSAL);
- f. Laporan Perubahan Ekuitas (LPE); dan
- g. Catatan atas Laporan Keuangan (CaLK).

Pengujian atas laporan keuangan tersebut di atas meliputi:

- a. Kewajaran penyajian saldo akun dalam Neraca dan Laporan Perubahan SAL per 31 Desember 2024;
- b. Kewajaran penyajian saldo akun dan transaksi pada Laporan Realisasi Anggaran, Laporan Perubahan Saldo Anggaran Lebih, dan Laporan Arus Kas untuk tahun yang berakhir sampai dengan 31 Desember 2024;
- c. Kewajaran penyajian saldo akun dan transaksi pada Laporan Operasional dan Laporan Perubahan Ekuitas untuk periode yang berakhir sampai dengan 31 Desember 2024;
- d. Kecukupan pengungkapan informasi keuangan pada Catatan atas Laporan Keuangan;
- e. Konsistensi penerapan prinsip akuntansi dalam penyusunan LKPD;
- f. Efektivitas desain dan implementasi sistem pengendalian intern termasuk pertimbangan hasil pemeriksaan sebelumnya yang terkait dengan penyajian dan pengungkapan akun-akun dalam laporan keuangan; dan
- g. Kepatuhan terhadap ketentuan peraturan perundang-undangan terkait pengelolaan keuangan daerah dalam rangka penyusunan LKPD.

6. Metodologi Pemeriksaan

Pemeriksaan atas Laporan Keuangan Pemerintah Kabupaten Hulu Sungai Utara Tahun 2024 dilakukan dengan pendekatan pemeriksaan berbasis risiko. Kegiatan pemeriksaan meliputi perencanaan, pelaksanaan, dan pelaporan hasil pemeriksaan.

Perencanaan pemeriksaan diawali dari proses identifikasi dan penilaian risiko kesalahan penyajian material. Identifikasi dan penilaian risiko tersebut dilakukan melalui pemahaman entitas, termasuk sistem pengendalian intern terkait, serta penelaahan atas tindak lanjut hasil pemeriksaan sebelumnya. Dalam melakukan penilaian risiko, Pemeriksa mempertimbangkan pengendalian intern yang relevan dengan penyusunan dan penyajian wajar laporan keuangan. Hal tersebut dimaksudkan untuk merancang prosedur pemeriksaan yang tepat, tetapi tidak bertujuan untuk menyatakan opini atas efektivitas pengendalian intern.

Berdasarkan hasil penilaian risiko, Pemeriksa mengumpulkan dan menguji bukti-bukti yang mendukung angka-angka dan pengungkapan dalam laporan keuangan. Pengujian tersebut meliputi pengujian pengendalian maupun pengujian substantif atas transaksi dan saldo laporan keuangan. Prosedur pengujian mencakup inspeksi, observasi, konfirmasi, penghitungan kembali, pelaksanaan ulang (*reperformance*), dan prosedur analitis, serta memadukan beberapa prosedur sebagai tambahan atas permintaan keterangan dari manajemen entitas. Prosedur tersebut dipilih berdasarkan pertimbangan profesional pemeriksa, termasuk penilaian risiko salah saji yang material dalam laporan keuangan, baik yang disebabkan oleh kecurangan maupun kesalahan.

Berdasarkan pengujian dan bukti-bukti yang diperoleh, Pemeriksa mengomunikasikan permasalahan-permasalahan yang ditemukan terkait dengan kelemahan SPI, ketidakpatuhan terhadap ketentuan peraturan perundang-undangan, kesalahan penyajian laporan keuangan, serta kecukupan pengungkapan kepada manajemen/pihak yang bertanggung jawab atas tata kelola entitas. Pejabat entitas yang diperiksa memberikan komentar/tanggapan atas permasalahan tersebut. Permasalahan-permasalahan yang ditemukan kemudian dievaluasi dampaknya terhadap kewajaran penyajian laporan keuangan.

2024/1
A

Laporan hasil pemeriksaan keuangan menghasilkan kesimpulan berupa opini serta laporan hasil pemeriksaan terkait kelemahan SPI dan ketidakpatuhan terhadap ketentuan peraturan perundangan, serta permasalahan lain yang perlu ditekankan kepada pembaca laporan.

7. Jangka Waktu Pemeriksaan

Pemeriksaan Interim dilakukan selama 26 hari mulai tanggal 17 Februari s.d. 14 Maret 2025 berdasarkan Surat Tugas Nomor 52/ST/XIX.BJM/02/2025 tanggal 12 Februari 2025, dan Pemeriksaan Terinci dilakukan selama 32 hari mulai tanggal 8 April s.d. 9 Mei 2025 berdasarkan Surat Tugas Nomor 116/ST/XIX.BJM/04/2025 tanggal 8 April 2025.

8. Batasan Pemeriksaan

Semua informasi yang disajikan dalam laporan keuangan merupakan tanggung jawab manajemen. Oleh karena itu, BPK tidak bertanggung jawab terhadap salah interpretasi dan kemungkinan pengaruh atas informasi yang tidak diberikan baik yang sengaja maupun tidak disengaja oleh manajemen.

Pemeriksaan BPK meliputi prosedur-prosedur yang dirancang untuk memberikan keyakinan yang memadai dalam mendeteksi adanya kesalahan dan salah saji yang berpengaruh material terhadap laporan keuangan. Pemeriksaan BPK tidak ditujukan untuk menemukan kesalahan atau penyimpangan. Walaupun demikian, jika dari hasil pemeriksaan ditemukan penyimpangan, akan diungkapkan.

Dalam melaksanakan pemeriksaan, BPK juga menyadari kemungkinan adanya perbuatan-perbuatan melanggar hukum yang timbul. Namun pemeriksaan BPK tidak memberikan jaminan bahwa semua tindakan melanggar hukum akan terdeteksi dan hanya memberikan jaminan yang wajar bahwa tindakan melanggar hukum yang berpengaruh secara langsung dan material terhadap angka-angka dalam laporan keuangan akan terdeteksi. BPK akan menginformasikan bila ada perbuatan-perbuatan melanggar hukum atau kesalahan/penyimpangan material yang ditemukan selama pemeriksaan.

Dalam melaksanakan pengujian kepatuhan atas ketentuan peraturan perundang-undangan, BPK hanya menguji kepatuhan instansi atas ketentuan peraturan perundang-undangan yang terkait langsung dengan penyusunan laporan keuangan. Hal ini tidak menutup kemungkinan bahwa masih terdapat ketidakpatuhan pada ketentuan peraturan yang tidak teridentifikasi.



LAPORAN KEUANGAN PEMERINTAH KABUPATEN

Hulu TAHUN
Sungai 2024
Utara

Audited

MEI 2025





BUPATI HULU SUNGAI UTARA


PERNYATAAN TANGGUNG JAWAB

Laporan Keuangan Pemerintah Kabupaten Hulu Sungai Utara yang terdiri dari (a) Laporan Realisasi Anggaran (LRA); (b) Laporan Perubahan Saldo Anggaran Lebih (LP SAL); (c) Neraca; (d) Laporan Operasional (LO); (e) Laporan Arus Kas (LAK); (f) Laporan Perubahan Ekuitas (LPE); (g) Catatan atas Laporan Keuangan (CaLK) Tahun Anggaran 2024 sebagaimana terlampir adalah tanggung jawab kami.

Laporan Keuangan tersebut telah disusun berdasarkan sistem pengendalian intern yang memadai, dan isinya telah menyajikan informasi pelaksanaan anggaran, arus kas, posisi keuangan, perubahan saldo anggaran lebih, operasional, serta perubahan ekuitas dan catatan atas laporan keuangan secara layak sesuai dengan standar akuntansi pemerintahan.

Amuntai, 23 Mei 2025

BUPATI HULU SUNGAI UTARA



H. SAHRUJANI



PEMERINTAH KABUPATEN HULU SUNGAI UTARA
CATATAN ATAS LAPORAN KEUANGAN

Untuk Tahun yang Berakhir Pada Tanggal 31 Desember 2024 dan 2023

DAFTAR ISI

Halaman

PERNYATAAN TANGGUNG JAWAB

DAFTAR ISI.....	i
DAFTAR TABEL.....	iii
DAFTAR GRAFIK.....	x
DAFTAR LAMPIRAN.....	xi

LAPORAN KEUANGAN

1. LAPORAN REALISASI ANGGARAN.....	1
2. LAPORAN PERUBAHAN SALDO ANGGARAN LEBIH	3
3. NERACA.....	4
4. LAPORAN OPERASIONAL	6
5. LAPORAN ARUS KAS	7
6. LAPORAN PERUBAHAN EKUITAS	9
7. CATATAN ATAS LAPORAN KEUANGAN	

BAB I PENDAHULUAN 10

1.1 MAKSUD DAN TUJUAN PENYUSUNAN LAPORAN KEUANGAN PEMERINTAH DAERAH	10
1.2 LANDASAN HUKUM PENYUSUNAN LAPORAN KEUANGAN PEMERINTAH DAERAH.....	10
1.3 SISTEMATIKA PENULISAN CATATAN ATAS LAPORAN KEUANGAN PEMERINTAH DAERAH.....	15

BAB II EKONOMI MAKRO, KEBIJAKAN KEUANGAN, DAN PENCAPAIAN TARGET KINERJA APBD..... 16

2.1 EKONOMI MAKRO.....	16
2.2 KEBIJAKAN KEUANGAN.....	22
2.3 INDIKATOR PENCAPAIAN TARGET KINERJA APBD	24

BAB III IKHTISAR PENCAPAIAN KINERJA KEUANGAN PEMERINTAH DAERAH 27

3.1 IKHTISAR REALISASI PENCAPAIAN TARGET KINERJA KEUANGAN PEMERINTAH DAERAH.....	27
3.2 HAMBATAN DAN KENDALA DALAM PENCAPAIAN TARGET YANG TELAH DITETAPKAN	31

BAB IV KEBIJAKAN AKUNTANSI..... 32

4.1 ENTITAS AKUNTANSI DAN ENTITAS PELAPORAN KEUANGAN DAERAH	32
4.2 PENDEKATAN PENYUSUNAN LAPORAN KEUANGAN PEMERINTAH DAERAH	33



PEMERINTAH KABUPATEN HULU SUNGAI UTARA

CATATAN ATAS LAPORAN KEUANGAN

Untuk Tahun yang Berakhir Pada Tanggal 31 Desember 2024 dan 2023

4.3	BASIS AKUNTANSI	34
4.4	BASIS PENGUKURAN	35
4.5	KEBIJAKAN AKUNTANSI	35
BAB V PENJELASAN POS-POS LAPORAN KEUANGAN		78
5.1.	RINCIAN PENJELASAN MASING-MASING POS PELAPORAN KEUANGAN PEMERINTAH DAERAH	78
5.1.1	Laporan Realisasi Anggaran (LRA)	78
5.1.2	Laporan Perubahan Saldo Anggaran Lebih (LPSAL)	151
5.1.3	Neraca.....	154
5.1.4	Laporan Operasional (LO)	205
5.1.5	Laporan Arus Kas (LAK).....	252
5.1.6	Laporan Perubahan Ekuitas (LPE)	259
5.2	PENGUNGKAPAN - PENGUNGKAPAN LAINNYA	261
5.2.1	Peristiwa Setelah Tanggal Pelaporan	261
5.2.2	Pengungkapan Lain-lain	261
BAB VI PENJELASAN ATAS INFORMASI-INFORMASI NON KEUANGAN		265
6.1	GAMBARAN UMUM KABUPATEN HULU SUNGAI UTARA	265
6.2	DASAR HUKUM PENGELOLAAN KEUANGAN DAERAH.....	266
6.3	PEJABAT PEMERINTAHAN DAERAH	269
BAB VII PENUTUP		270



PEMERINTAH KABUPATEN HULU SUNGAI UTARA
CATATAN ATAS LAPORAN KEUANGAN

Untuk Tahun yang Berakhir Pada Tanggal 31 Desember 2024 dan 2023

DAFTAR TABEL

	Halaman
Tabel 2.1 Indikator Ekonomi Makro Kabupaten Hulu Sungai Utara.....	16
Tabel 2.2 Persentase Penduduk Miskin Kabupaten Hulu Sungai Utara	17
Tabel 2.3 Tingkat Kedalaman Kemiskinan Kabupaten Hulu Sungai Utara.....	17
Tabel 2.4 Tingkat Keparahan Kemiskinan Kabupaten Hulu Sungai Utara.....	17
Tabel 2.5 Tingkat Pengangguran Terbuka Kabupaten Hulu Sungai Utara	18
Tabel 2.6 <i>Gini Ratio</i> Kabupaten Hulu Sungai Utara	19
Tabel 2.7 Indeks Pembangunan Manusia (Umur Harapan Hidup Hasil Long Form SP2020).....	20
Tabel 2.8 Laju Pertumbuhan Ekonomi Kabupaten Hulu Sungai Utara	20
Tabel 2.9 Tingkat Inflasi Provinsi Kalimantan Selatan	21
Tabel 2.10 PDRB Atas Dasar Harga Konstan 2022 - 2024 Menurut Lapangan Usaha	22
Tabel 2.11 Capaian Indikator Kinerja Utama Tahun 2024.....	25
Tabel 2.12 Penetapan Indikator Kinerja Utama Kabupaten Hulu Sungai Utara Tahun 2023 - 2026	26
Tabel 3.1 Ikhtisar Anggaran dan Realisasi Tahun Anggaran 2024.....	27
Tabel 3.2 Perbandingan Realisasi TA 2024 dengan TA 2023	28
Tabel 3.3 Laporan Realisasi Anggaran Pendapatan Dan Belanja Daerah TA 2024 dan 2023	28
Tabel 4.1 Entitas Akuntansi Pemerintah Kabupaten Hulu Sungai Utara Tahun 2024	32
Tabel 4.2 Kualifikasi Kualitas Piutang.....	36
Tabel 4.3 Klasifikasi Persediaan	37
Tabel 4.4 Persentase Penyisihan Untuk Masing-Masing Kelompok	39
Tabel 4.5 Batas Nilai Minimum Kapitalisasi	41
Tabel 4.6 Masa Manfaat.....	44
Tabel 5.1 Rincian Anggaran dan Realisasi Pendapatan Tahun Anggaran 2024 dan 2023	79
Tabel 5.2 Rincian Anggaran dan Realisasi Pendapatan Asli Daerah Tahun Anggaran 2024 dan 2023	80
Tabel 5.3 Rincian Anggaran dan Realisasi Pendapatan Pajak Daerah Tahun Anggaran 2024 dan 2023	81
Tabel 5.4 Rincian Jenis Pajak Peraturan Daerah Nomor 1 Tahun 2024	82
Tabel 5.5 Rincian Anggaran dan Realisasi Pendapatan Retribusi Daerah Tahun Anggaran 2024 dan 2023.....	84
Tabel 5.6 Rincian Anggaran dan Realisasi Pendapatan Hasil Pengelolaan Kekayaan Daerah yang Dipisahkan Tahun Anggaran 2024 dan 2023.....	86
Tabel 5.7 Rincian Anggaran dan Realisasi Lain-lain PAD yang Sah Tahun Anggaran 2024 dan 2023	87
Tabel 5.8 Rincian Anggaran dan Realisasi Pendapatan Transfer Tahun Anggaran 2024 dan 2023.....	91
Tabel 5.9 Rincian Anggaran dan Realisasi Pendapatan Transfer Pemerintah Pusat - Dana Perimbangan Tahun Anggaran 2024 dan 2023.....	92
Tabel 5.10 Rincian Anggaran dan Realisasi Dana Bagi Hasil Tahun Anggaran 2024 dan 2023.....	93



PEMERINTAH KABUPATEN HULU SUNGAI UTARA
CATATAN ATAS LAPORAN KEUANGAN

Untuk Tahun yang Berakhir Pada Tanggal 31 Desember 2024 dan 2023

Tabel 5.11 Rincian Anggaran dan Realisasi Dana Alokasi Umum Tahun Anggaran 2024 dan 2023.....	94
Tabel 5.12 Rincian Anggaran dan Realisasi Dana Alokasi Khusus - Fisik Tahun Anggaran 2024 dan 2023.....	95
Tabel 5.13 Rincian Anggaran dan Realisasi Dana Alokasi Khusus - Non Fisik Tahun Anggaran 2024 dan 2023.....	96
Tabel 5.14 Rincian Anggaran dan Realisasi Pendapatan Transfer Pemerintah Pusat – Lainnya Tahun Anggaran 2024 dan 2023.....	97
Tabel 5.15 Rincian Anggaran dan Realisasi Pendapatan Transfer Antar Daerah Tahun Anggaran 2024 dan 2023.....	99
Tabel 5.16 Rincian Anggaran dan Realisasi Pendapatan Bagi Hasil Pajak Tahun Anggaran 2024 dan 2023.....	99
Tabel 5.17 Surat Keputusan Penetapan Pendapatan Bagi Hasil Pajak Tahun 2024.....	100
Tabel 5.18 Rincian Anggaran dan Realisasi Lain-lain Pendapatan Daerah yang Sah Tahun Anggaran 2024 dan 2023.....	100
Tabel 5.19 Rincian Anggaran dan Realisasi Pendapatan Hibah Tahun Anggaran 2024 dan 2023.....	101
Tabel 5.20 Rincian Anggaran dan Realisasi Lain-lain Pendapatan Sesuai dengan Ketentuan Peraturan Perundang-Undangan Tahun Anggaran 2024 dan 2023	102
Tabel 5.21 Rincian Anggaran dan Realisasi Belanja Tahun Anggaran 2024 dan 2023 ..	102
Tabel 5.22 Rincian Anggaran dan Realisasi Belanja Operasi Tahun Anggaran 2024 dan 2023.....	104
Tabel 5.23 Rincian Anggaran dan Realisasi Belanja Pegawai Tahun Anggaran 2024 dan 2023.....	104
Tabel 5.24 Rincian Anggaran dan Realisasi Belanja Barang dan Jasa Tahun Anggaran 2024 dan 2023	112
Tabel 5.25 Rincian Anggaran dan Realisasi Belanja Barang Tahun Anggaran 2024 dan 2023.....	113
Tabel 5.26 Rincian Anggaran dan Realisasi Belanja Jasa Tahun Anggaran 2024 dan 2023.....	113
Tabel 5.27 Rincian Anggaran dan Realisasi Belanja Pemeliharaan Tahun Anggaran 2024 dan 2023.....	114
Tabel 5.28 Rincian Anggaran dan Realisasi Belanja Perjalanan Dinas Tahun Anggaran 2024 dan 2023	115
Tabel 5.29 Rincian Anggaran dan Realisasi Belanja Uang dan/atau Jasa untuk Diberikan kepada Pihak Ketiga/Pihak Lain/Masyarakat Tahun Anggaran 2024 dan 2023.....	116
Tabel 5.30 Rincian Anggaran dan Realisasi Belanja Barang dan Jasa BOS Tahun Anggaran 2024 dan 2023.....	116
Tabel 5.31 Rincian Anggaran dan Realisasi Belanja Barang dan Jasa BOSP Tahun Anggaran 2024 dan 2023.....	117
Tabel 5.32 Rincian Anggaran dan Realisasi Belanja Barang dan Jasa BOK Puskesmas Tahun Anggaran 2024 dan 2023.....	118



PEMERINTAH KABUPATEN HULU SUNGAI UTARA
CATATAN ATAS LAPORAN KEUANGAN

Untuk Tahun yang Berakhir Pada Tanggal 31 Desember 2024 dan 2023

Tabel 5.33 Rincian Anggaran dan Realisasi Belanja Barang dan Jasa BLUD Tahun Anggaran 2024 dan 2023.....	119
Tabel 5.34 Rincian Anggaran dan Realisasi Belanja Bunga Tahun Anggaran 2024 dan 2023.....	119
Tabel 5.35 Rincian Pembayaran Bunga Pinjaman Tahun Anggaran 2024	121
Tabel 5.36 Rincian Anggaran dan Realisasi Belanja Hibah Tahun Anggaran 2024 dan 2023.....	122
Tabel 5.37 Rincian Anggaran dan Realisasi Belanja Bantuan Sosial Tahun Anggaran 2024 dan 2023	126
Tabel 5.38 Rincian Anggaran dan Realisasi Belanja Modal Tahun Anggaran 2024 dan 2023.....	128
Tabel 5.39 Rincian Anggaran dan Realisasi Belanja Modal Tanah Tahun Anggaran 2024 dan 2023	129
Tabel 5.40 Rincian Anggaran dan Realisasi Belanja Modal Peralatan dan Mesin Tahun Anggaran 2024 dan 2023.....	130
Tabel 5.41 Rincian Anggaran dan Realisasi Belanja Modal Gedung dan Bangunan Tahun Anggaran 2024 dan 2023.....	134
Tabel 5.42 Rincian Anggaran dan Realisasi Belanja Modal Jalan, Jaringan dan Irigasi Tahun Anggaran 2024 dan 2023.....	135
Tabel 5.43 Rincian Anggaran dan Realisasi Belanja Modal Aset Tetap Lainnya Tahun Anggaran 2024 dan 2023.....	136
Tabel 5.44 Rincian Anggaran dan Realisasi Belanja Modal Aset Lainnya Tahun Anggaran 2024 dan 2023.....	137
Tabel 5.45 Rincian Anggaran dan Realisasi Belanja Transfer Tahun Anggaran 2024 dan 2023.....	138
Tabel 5.46 Rincian Anggaran dan Realisasi Belanja Bagi Hasil Tahun Anggaran 2024 dan 2023.....	139
Tabel 5.47 Rincian Anggaran dan Realisasi Belanja Bagi Hasil Pajak Daerah Kepada Pemerintahan Desa per Kecamatan Tahun Anggaran 2024 dan 2023	139
Tabel 5.48 Rincian Anggaran dan Realisasi Belanja Bagi Hasil Retribusi Daerah Kabupaten/Kota Kepada Pemerintah Desa per Kecamatan Tahun Anggaran 2024 dan 2023	140
Tabel 5.49 Rincian Anggaran dan Realisasi Belanja Bantuan Keuangan Tahun Anggaran 2024 dan 2023	141
Tabel 5.50 Rincian Anggaran dan Realisasi Belanja Bantuan Keuangan Umum Kabupaten/Kota kepada Desa per Kecamatan Tahun Anggaran 2024 dan 2023.....	141
Tabel 5.51 Anggaran dan Realisasi Pembiayaan Tahun Anggaran 2024 dan 2023	142
Tabel 5.52 Rincian Anggaran dan Realisasi Penerimaan Pembiayaan Tahun Anggaran 2024 dan 2023	143
Tabel 5.53 Rincian Sisa Lebih Perhitungan Anggaran Tahun Sebelumnya Tahun Anggaran 2024 dan 2023.....	143
Tabel 5.54 Rincian Anggaran dan Realisasi Pengeluaran Pembiayaan Tahun Anggaran 2024 dan 2023	147
Tabel 5.55 Rincian Pembayaran Daerah	148



PEMERINTAH KABUPATEN HULU SUNGAI UTARA
CATATAN ATAS LAPORAN KEUANGAN

Untuk Tahun yang Berakhir Pada Tanggal 31 Desember 2024 dan 2023

Tabel 5.56 Rincian Sisa Lebih Pembiayaan Anggaran (SILPA) Tahun Anggaran 2024 dan 2023.....	148
Tabel 5.57 Perhitungan Sisa Lebih Pembiayaan Anggaran (SiLPA) TA 2024.....	149
Tabel 5.58 Rincian Keberadaan Sisa Lebih Pembiayaan Anggaran (SiLPA) per 31 Desember 2024.....	150
Tabel 5.59 SiLPA Terikat TA 2024	151
Tabel 5.60 Saldo Anggaran Lebih Awal Sebelum Koreksi SiLPA Tahun 2023 dan 2022.....	152
Tabel 5.61 Saldo Penggunaan SAL sebagai Penerimaan Pembiayaan Tahun 2024 dan 2023.....	152
Tabel 5.62 Sisa Lebih/Kurang Pembiayaan Anggaran (SiLPA/SiKPA) Tahun 2024 dan 2023.....	153
Tabel 5.63 Rincian Saldo Anggaran Lebih Akhir Tahun Anggaran 2024 dan 2023.....	154
Tabel 5.64 Aset Tahun 2024 dan 2023.....	155
Tabel 5.65 Aset Lancar Tahun 2024 dan 2023.....	155
Tabel 5.66 Kas dan Setara Kas Tahun 2024 dan 2023	156
Tabel 5.67 Rincian Perhitungan Kas di Kas Daerah Tahun Anggaran 2024	157
Tabel 5.68 Rincian Perhitungan Kas di BLUD Tahun Anggaran 2024.....	161
Tabel 5.69 Rincian Saldo Kas di BLUD Tahun Anggaran 2024.....	162
Tabel 5.70 Rincian Perhitungan Kas Dana Kapitasi pada FKTP Tahun Anggaran 2024.....	162
Tabel 5.71 Rincian Saldo Kas Dana Kapitasi pada FKTP Tahun Anggaran 2024	163
Tabel 5.72 Rincian Perhitungan Kas Dana Bantuan Operasional Satuan Pendidikan Satdikdas	164
Tabel 5.73 Rincian Perhitungan Kas Dana Bantuan Operasional Satuan Pendidikan PAUD dan Kesetaraan Tahun Anggaran 2024	164
Tabel 5.74 Rincian Perhitungan Kas Dana BOK Puskesmas Tahun 2024	165
Tabel 5.75 Rincian Saldo Rekening Koran Kas Dana BOK Puskesmas Tahun 2024.....	166
Tabel 5.76 Piutang Pajak Tahun 2024 dan 2023	167
Tabel 5.77 Rincian Saldo Piutang Pajak Bruto Tahun 2024 dan 2023	167
Tabel 5.78 Piutang Retribusi Tahun 2024 dan 2023.....	168
Tabel 5.79 Rincian Piutang Retribusi Bruto Tahun 2024 dan 2023	168
Tabel 5.80 Piutang Lain - lain PAD yang Sah Tahun 2024 dan 2023	169
Tabel 5.81 Rincian Saldo Piutang Lain - lain PAD Yang Sah Bruto Tahun 2024 dan 2023.....	169
Tabel 5.82 Rincian Piutang Transfer Pemerintah Pusat Tahun 2024.....	172
Tabel 5.83 Rincian Piutang Transfer Antar Daerah Tahun 2024 dan 2023	173
Tabel 5.84 Alokasi Triwulan III dan IV Tahun 2024	173
Tabel 5.85 Piutang Lainnya Tahun Anggaran 2024 dan 2023.....	174
Tabel 5.86 Rincian Saldo Piutang Lainnya Bruto Tahun Anggaran 2024 dan 2023	174
Tabel 5.87 Rincian Penyisihan Piutang Tahun Anggaran 2024 dan 2023	175
Tabel 5.88 Rincian Persediaan Tahun Anggaran 2024 dan 2023	177
Tabel 5.89 Rincian Persediaan per SKPD Tahun Anggaran 2024.....	178
Tabel 5.90 Rincian Daftar Obat Kedaluwarsa Tahun 2024	180
Tabel 5.91 Investasi Jangka Panjang Tahun 2024 dan 2023	181
Tabel 5.92 Rincian Mutasi Penyertaan Modal Tahun 2024 dan 2023	182



PEMERINTAH KABUPATEN HULU SUNGAI UTARA
CATATAN ATAS LAPORAN KEUANGAN

Untuk Tahun yang Berakhir Pada Tanggal 31 Desember 2024 dan 2023

Tabel 5.93 Rincian Nilai Penyertaan Modal pada PT Bank Pembangunan Daerah (BPD) Kalimantan Selatan	183
Tabel 5.94 Perhitungan Nilai Penyertaan Modal pada PT Tirta Agung Amuntai (Perseroda)	185
Tabel 5.95 Rincian Nilai Penyertaan Modal pada PT Tirta Agung Amuntai (Perseroda)	185
Tabel 5.96 Perhitungan Nilai Penyertaan Modal pada PT BPR Candi Agung Amuntai	186
Tabel 5.97 Rincian Nilai Penyertaan Modal pada PT BPR Candi Agung Amuntai	186
Tabel 5.98 Aset Tetap Tahun 2024 dan 2023	187
Tabel 5.99 Rincian Mutasi Aset Tetap Tanah Tahun 2024 dan 2023	188
Tabel 5.100 Rincian Mutasi Aset Tetap Peralatan dan Mesin Tahun 2024 dan 2023	189
Tabel 5.101 Rincian Mutasi Aset Tetap Gedung dan Bangunan Tahun 2024 dan 2023	190
Tabel 5.102 Rincian Mutasi Aset Tetap Jalan, Jaringan dan Irigasi Tahun 2024 dan 2023	191
Tabel 5.103 Rincian Mutasi Aset Tetap Lainnya Tahun 2024 dan 2023	192
Tabel 5.104 Rincian Mutasi Konstruksi Dalam Pengerjaan Tahun 2024 dan 2023	192
Tabel 5.105 Rincian Mutasi Akumulasi Penyusutan Tahun 2024 dan 2023	193
Tabel 5.106 Rincian Aset Lainnya Tahun 2024 dan 2023	194
Tabel 5.107 Rincian Mutasi Aset Tidak Berwujud Tahun 2024 dan 2023	195
Tabel 5.108 Rincian Nilai Aset Tidak Berwujud Tahun 2024	195
Tabel 5.109 Rincian Mutasi Aset Lain-lain Tahun 2024 dan 2023	196
Tabel 5.110 Rincian Penghapusan Aset Lain-lain P3D	196
Tabel 5.111 Rincian Mutasi Akumulasi Penyusutan Aset Lainnya Tahun 2024 dan 2023	198
Tabel 5.112 Rincian Dana Transfer Treasury Deposit Facility (TDF) Tahun 2024	199
Tabel 5.113 Kewajiban Tahun 2024 dan 2023	200
Tabel 5.114 Kewajiban Jangka Pendek Tahun 2024 dan 2023	200
Tabel 5.115 Rincian Utang Belanja Tahun 2024 dan 2023	202
Tabel 5.116 Rincian Utang Jangka Pendek Lainnya Tahun 2024 dan 2023	204
Tabel 5.117 Rincian Pendapatan Tahun 2024 dan 2023	206
Tabel 5.118 Rincian Pendapatan Asli Daerah Tahun 2024 dan 2023	207
Tabel 5.119 Rincian Pendapatan Pajak Daerah Tahun 2024 dan 2023	207
Tabel 5.120 Perhitungan Pendapatan Pajak Daerah Tahun 2024	208
Tabel 5.121 Rincian Pendapatan Retribusi Daerah Tahun 2024 dan 2023	208
Tabel 5.122 Perhitungan Pendapatan Retribusi Daerah Tahun 2024	210
Tabel 5.123 Rincian Pendapatan Hasil Pengelolaan Kekayaan Daerah yang Dipisahkan Tahun 2024 dan 2023	210
Tabel 5.124 Perhitungan Pendapatan Hasil Pengelolaan Kekayaan Daerah yang Dipisahkan	211
Tabel 5.125 Rincian Lain-lain PAD yang Sah Tahun 2024 dan 2023	212
Tabel 5.126 Perhitungan Lain-lain PAD yang Sah Tahun 2024	215
Tabel 5.127 Rincian Pendapatan Transfer Tahun 2024 dan 2023	216
Tabel 5.128 Pendapatan Transfer Pemerintah Pusat - Dana Perimbangan Tahun 2024 dan 2023	217
Tabel 5.129 Rincian Dana Bagi Hasil Tahun 2024 dan 2023	217



PEMERINTAH KABUPATEN HULU SUNGAI UTARA
CATATAN ATAS LAPORAN KEUANGAN

Untuk Tahun yang Berakhir Pada Tanggal 31 Desember 2024 dan 2023

Tabel 5.130 Perhitungan Dana Bagi Hasil Tahun 2024	218
Tabel 5.131 Rincian Dana Alokasi Umum Tahun 2024 dan 2023	218
Tabel 5.132 Rincian Dana Alokasi Khusus-Fisik Tahun 2024 dan 2023	219
Tabel 5.133 Rincian Dana Alokasi Khusus-Non Fisik Tahun 2024 dan 2023.....	220
Tabel 5.134 Rincian Pendapatan Transfer Pemerintah Pusat Lainnya Tahun 2024 dan 2023.....	221
Tabel 5.135 Perhitungan Pendapatan Transfer Pemerintah Pusat Lainnya Tahun 2024.	221
Tabel 5.136 Rincian Pendapatan Bagi Hasil Tahun 2024 dan 2023	222
Tabel 5.137 Perhitungan Pendapatan Bagi Hasil Tahun 2024.....	222
Tabel 5.138 Rincian Lain-lain Pendapatan Daerah Yang Sah Tahun 2024 dan 2023.....	223
Tabel 5.139 Rincian Pendapatan Hibah Tahun 2024 dan 2023	223
Tabel 5.140 Perhitungan Pendapatan Hibah Tahun 2024.....	225
Tabel 5.141 Rincian Rincian Lain-lain Pendapatan Sesuai dengan Ketentuan Peraturan Perundang-Undangan Tahun 2024 dan 2023	226
Tabel 5.142 Beban Tahun 2024 dan 2023	226
Tabel 5.143 Beban Operasi Tahun 2024 dan 2023	227
Tabel 5.144 Beban Pegawai Tahun 2024 dan 2023.....	227
Tabel 5.145 Perhitungan Beban Pegawai Tahun 2024	233
Tabel 5.146 Rincian Beban Barang dan Jasa Tahun 2024 dan 2023	234
Tabel 5.147 Perhitungan Beban Barang dan Jasa Tahun 2024.....	234
Tabel 5.148 Rincian Beban Persediaan Tahun 2024 dan 2023.....	235
Tabel 5.149 Perhitungan Beban Persediaan Tahun 2024	236
Tabel 5.150 Rincian Beban Barang dan Jasa BLUD Tahun 2024 dan 2023	236
Tabel 5.151 Perhitungan Beban Barang dan Jasa BLUD Tahun 2024	236
Tabel 5.152 Rincian Beban Jasa Tahun 2024 dan 2023	237
Tabel 5.153 Perhitungan Beban Jasa Tahun 2024.....	238
Tabel 5.154 Rincian Beban Pemeliharaan Tahun 2024 dan 2023	238
Tabel 5.155 Perhitungan Beban Pemeliharaan Tahun 2024	239
Tabel 5.156 Rincian Beban Perjalanan Dinas Tahun 2024 dan 2023	239
Tabel 5.157 Rincian Beban Uang dan/atau Jasa untuk diberikan kepada Pihak Ketiga/ Pihak Lain/Masyarakat Tahun 2024 dan 2023	240
Tabel 5.158 Rincian Beban Barang dan Jasa BOS Tahun 2024 dan 2023.....	240
Tabel 5.159 Rincian Beban Barang dan Jasa BOSP Tahun 2024 dan 2023	241
Tabel 5.160 Rincian Beban Barang dan Jasa BOK Puskesmas Tahun 2024 dan 2023...	241
Tabel 5.161 Beban Hibah Tahun 2024 dan 2023	242
Tabel 5.162 Rincian Perhitungan Beban Hibah Tahun 2024.....	243
Tabel 5.163 Rincian Beban Bantuan Sosial Tahun 2024 dan 2023	244
Tabel 5.164 Rincian Beban Penyisihan Piutang Tahun 2024 dan 2023	244
Tabel 5.165 Rincian Beban Penyusutan dan Amortisasi Tahun 2024 dan 2023.....	246
Tabel 5.166 Beban Transfer Tahun 2024 dan 2023.....	247
Tabel 5.167 Beban Transfer Bagi Hasil Tahun 2024 dan 2023	248
Tabel 5.168 Beban Transfer Bantuan Keuangan Tahun 2024 dan 2023.....	248
Tabel 5.169 Rincian Surplus/Defisit dari Kegiatan Non Operasional Tahun 2024 dan 2023.....	249
Tabel 5.170 Rincian Surplus dari Kegiatan Non Operasional Tahun 2024 dan 2023.....	249



PEMERINTAH KABUPATEN HULU SUNGAI UTARA
CATATAN ATAS LAPORAN KEUANGAN

Untuk Tahun yang Berakhir Pada Tanggal 31 Desember 2024 dan 2023

Tabel 5.171 Rincian Defisit dari Kegiatan Non Operasional Tahun 2024 dan 2023	250
Tabel 5.172 Ringkasan Perhitungan Surplus/Defisit Tahun 2024 dan 2023.....	251
Tabel 5.173 Rincian Arus Kas dari Aktivitas Operasi Tahun 2024 dan 2023	252
Tabel 5.174 Rincian Arus Kas dari Aktivitas Investasi Tahun 2024 dan 2023.....	254
Tabel 5.175 Rincian Arus Kas dari Aktivitas Pendanaan Tahun 2024 dan 2023.....	255
Tabel 5.176 Rincian Arus Kas dari Aktivitas Transitoris Tahun 2024 dan 2023	256
Tabel 5.177 Kenaikan/Penurunan Kas Tahun 2024 dan 2023	257
Tabel 5.178 Saldo Akhir Kas Tahun 2024 dan 2023.....	258
Tabel 5.179 Rincian Saldo Akhir Kas Tahun 2024 dan 2023.....	258
Tabel 5.180 Rincian Dampak Kumulatif Perubahan Kebijakan/Kesalahan Mendasar Tahun 2024	260
Tabel 5.181 Alokasi Triwulan III dan IV Tahun 2024	261
Tabel 5.182 Rincian Nama Calon Kepala Daerah Beserta Perolehan Suara.....	263
Tabel 5.183 Tingkat Partisipasi Masyarakat terhadap Pemilu dan Pilkada Tahun 2024	263



PEMERINTAH KABUPATEN HULU SUNGAI UTARA
CATATAN ATAS LAPORAN KEUANGAN
Untuk Tahun yang Berakhir Pada Tanggal 31 Desember 2024 dan 2023

DAFTAR GRAFIK

	Halaman
Grafik 5.1 Pertumbuhan Pendapatan Asli Daerah	80
Grafik 5.2 Proporsi Realisasi Pendapatan Asli Daerah Tahun 2023.....	81
Grafik 5.3 Pertumbuhan Dana Transfer	91
Grafik 5.4 Proporsi Realisasi Pendapatan Transfer Tahun 2023	92
Grafik 5.5 Pertumbuhan Belanja Dan Transfer Daerah.....	103
Grafik 5.6 Proporsi Belanja Dan Transfer Daerah Tahun 2023.....	103



PEMERINTAH KABUPATEN HULU SUNGAI UTARA
CATATAN ATAS LAPORAN KEUANGAN

Untuk Tahun yang Berakhir Pada Tanggal 31 Desember 2024 dan 2023

DAFTAR LAMPIRAN

Lampiran 1	Realisasi Pendapatan Retribusi Daerah Pemerintah Kabupaten Hulu Sungai Utara Per 31 Desember 2024
Lampiran 2	Rincian Belanja Barang Tahun 2024 dan 2023
Lampiran 3	Rincian Belanja Jasa Tahun 2024 dan 2023
Lampiran 4	Rincian Belanja Pemeliharaan Tahun 2024 dan 2023
Lampiran 5	Rincian Belanja Perjalanan Dinas Tahun 2024 dan 2023
Lampiran 6	Rincian Belanja Uang dan/atau Jasa untuk diberikan kepada Pihak Ketiga/Pihak Lain/Masyarakat Tahun 2024 dan 2023
Lampiran 7	Rincian Belanja Barang dan Jasa BOSP Tahun 2024 dan 2023
Lampiran 8	Rincian Surat Pengesahan Pendapatan Dana Desa (SP2DD) pada Anggaran Pendapatan dan Belanja Daerah Tahun 2024 Kabupaten Hulu Sungai Utara
Lampiran 9	Daftar Rekening Milik Pemerintah Kabupaten Hulu Sungai Utara Per 31 Desember 2024
Lampiran 10	Rekapitulasi Penerimaan dan Pengeluaran Entitas BLUD di Kabupaten Hulu Sungai Utara Tahun 2024
Lampiran 11	Rekapitulasi Penerimaan dan Pengeluaran Dana Kapitasi pada Fasilitas Kesehatan Tingkat Pertama di Kabupaten Hulu Sungai Utara Tahun 2024
Lampiran 12	Rincian Saldo Kas Dana Bantuan Operasional Satuan Pendidikan (BOSP) BOS SD dan SMP Negeri Tahun 2024
Lampiran 13	Rincian Saldo Kas Dana Bantuan Operasional Satuan Pendidikan (BOSP) PAUD dan Kesetaraan Negeri Tahun 2024
Lampiran 14	Rekapitulasi Penerimaan dan Pengeluaran Bantuan Operasional Kesehatan (BOK) Puskesmas di Kabupaten Hulu Sungai Utara Tahun 2024
Lampiran 15	Daftar Bagian Lancar Tuntutan Ganti Kerugian Daerah Terhadap Bendahara Pemerintah Kabupaten Hulu Sungai Utara Per 31 Desember 2024
Lampiran 16	Daftar Bagian Lancar Tuntutan Ganti Kerugian Daerah Terhadap Pegawai Negeri Bukan Bendahara atau Pejabat Lain Pemerintah



PEMERINTAH KABUPATEN HULU SUNGAI UTARA
CATATAN ATAS LAPORAN KEUANGAN

Untuk Tahun yang Berakhir Pada Tanggal 31 Desember 2024 dan 2023

Kabupaten Hulu Sungai Utara Per 31 Desember 2024

Lampiran 17	Rincian Piutang dan Perhitungan Penyisihan Piutang Daerah Tahun 2024
Lampiran 18	Rincian Per Jenis Persediaan Per 31 Desember 2024
Lampiran 19	Daftar Obat Kedaluarsa Tahun 2024
Lampiran 20	Rincian Investasi Non Permanen
Lampiran 21	Rekapitulasi Saldo Aset Tetap per SKPD s.d 31 Desember 2024
Lampiran 21a	Rincian Mutasi Aset Tetap Tanah
Lampiran 21b	Rincian Mutasi Aset Tetap Peralatan dan Mesin
Lampiran 21c	Rincian Mutasi Aset Tetap Gedung dan Bangunan
Lampiran 21d	Rincian Mutasi Aset Tetap Jalan, Jaringan dan Irigasi
Lampiran 21e	Rincian Mutasi Aset Tetap Lainnya
Lampiran 21f	Rincian Mutasi Aset Tetap Konstruksi Dalam Pengerjaan
Lampiran 21g	Rekapitulasi Akumulasi Penyusutan Aset Tetap per SKPD s.d 31 Desember 2024
Lampiran 22	Rincian Mutasi Aset Tak Berwujud
Lampiran 23	Rincian Mutasi Aset Lain-lain
Lampiran 24	Rekapitulasi Akumulasi Penyusutan Aset Lainnya per SKPD s.d 31 Desember 2024
Lampiran 25	Rincian Pendapatan Diterima Dimuka Tahun 2024



PEMERINTAH KABUPATEN HULU SUNGAI UTARA
LAPORAN REALISASI ANGGARAN PENDAPATAN DAN BELANJA DAERAH
UNTUK TAHUN YANG BERAKHIR SAMPAI DENGAN 31 DESEMBER 2024 DAN 2023

(dalam rupiah)

NO	URAIAN	CALK	ANGGARAN 2024 (Audited)	REALISASI 2024 (Audited)	%	REALISASI 2023 (Audited)
1	PENDAPATAN	5.1.1.1				
2	PENDAPATAN ASLI DAERAH	5.1.1.1.1				
3	Pendapatan Pajak Daerah	5.1.1.1.1.1	14.688.000.000,00	14.345.904.294,00	97,67	13.132.125.548,00
4	Pendapatan Retribusi Daerah	5.1.1.1.1.2	6.229.875.500,00	14.402.220.060,00	231,18	5.177.315.250,00
5	Pendapatan Hasil Pengelolaan Kekayaan Daerah yang Dipisahkan	5.1.1.1.1.3	11.502.427.299,00	11.502.427.299,00	100,00	10.774.141.834,00
6	Lain-lain PAD yang Sah	5.1.1.1.1.4	119.131.901.000,00	113.408.778.006,62	95,20	123.998.540.731,22
7	Jumlah Pendapatan Asli Daerah (3 s.d. 6)		151.552.203.799,00	153.659.329.659,62	101,39	153.082.123.363,22
8						
9	PENDAPATAN TRANSFER	5.1.1.1.2				
10	Pendapatan Transfer Pemerintah Pusat - Dana Perimbangan	5.1.1.1.2.1				
11	Dana Bagi Hasil	5.1.1.1.2.1.1	492.202.914.000,00	723.907.557.000,00	147,08	348.743.729.450,00
12	Dana Alokasi Umum	5.1.1.1.2.1.2	503.633.550.000,00	498.581.463.551,00	99,00	463.519.388.557,00
13	Dana Alokasi Khusus - Fisik	5.1.1.1.2.1.3	57.723.692.397,00	53.808.692.697,00	93,22	49.415.656.457,00
14	Dana Alokasi Khusus - Non Fisik	5.1.1.1.2.1.4	112.193.230.400,00	98.588.100.031,00	87,87	109.678.202.300,00
15	Jumlah Pendapatan Transfer Dana Perimbangan (11 s.d. 14)		1.165.753.386.797,00	1.374.885.813.279,00	117,94	971.356.976.764,00
16						
17	Pendapatan Transfer Pemerintah Pusat - Lainnya	5.1.1.1.2.2				
18	Dana Desa	5.1.1.1.2.2.1	162.358.091.000,00	162.358.091.000,00	100,00	160.337.302.285,00
19	Insentif Fiskal	5.1.1.1.2.2.2	13.568.024.000,00	13.568.024.000,00	100,00	12.297.367.000,00
20	Jumlah Pendapatan Transfer Pemerintah Pusat - Lainnya (18 s.d. 19)		175.926.115.000,00	175.926.115.000,00	100,00	172.634.669.285,00
21						
22	Pendapatan Transfer Antar Daerah	5.1.1.1.2.3				
23	Pendapatan Bagi Hasil Dari Provinsi	5.1.1.1.2.3.1	108.559.597.245,00	119.676.519.342,00	110,24	109.696.885.188,00
24	Jumlah Pendapatan Transfer Antar Daerah (23)		108.559.597.245,00	119.676.519.342,00	110,24	109.696.885.188,00
25	Total Pendapatan Transfer (15 + 20 + 24)		1.450.239.099.042,00	1.670.488.447.621,00	115,19	1.253.688.531.237,00
26						
27	LAIN-LAIN PENDAPATAN DAERAH YANG SAH	5.1.1.1.3				
28	Pendapatan Hibah	5.1.1.1.3.1	0,00	20.500.000,00	0,00	53.500.000,00
29	Lain-lain Pendapatan Sesuai dengan Ketentuan Peraturan Perundang-Undangan	5.1.1.1.3.2	450.000.000,00	586.978.612,00	130,44	340.965.555,00
30	Jumlah Lain-lain Pendapatan Daerah Yang Sah (28 s.d. 29)		450.000.000,00	607.478.612,00	135,00	394.465.555,00
31	JUMLAH PENDAPATAN (7 + 25 + 30)		1.602.241.302.841,00	1.824.755.255.892,62	113,89	1.407.165.120.155,22
32	BELANJA	5.1.1.2				
33	BELANJA OPERASI	5.1.1.2.1				
34	Belanja Pegawai	5.1.1.2.1.1	602.615.173.318,00	522.147.285.091,00	86,65	466.554.341.280,00
35	Belanja Barang dan Jasa	5.1.1.2.1.2	473.744.028.407,00	394.161.048.033,00	83,20	351.823.567.255,61
36	Belanja Bunga	5.1.1.2.1.3	3.759.667.603,00	3.759.667.603,00	100,00	8.787.910.338,00
37	Belanja Hibah	5.1.1.2.1.4	55.117.388.159,00	54.334.295.657,00	98,58	45.516.318.829,00
38	Belanja Bantuan Sosial	5.1.1.2.1.5	7.753.400.000,00	7.048.560.000,00	90,91	11.125.903.198,00
39	Jumlah Belanja Operasi (34 s.d. 38)		1.142.989.657.487,00	981.450.856.384,00	85,87	883.808.040.900,61
40						
41	BELANJA MODAL	5.1.1.2.2				
42	Belanja Modal Tanah	5.1.1.2.2.1	800.000.000,00	0,00	0,00	89.750.000,00
43	Belanja Modal Peralatan dan Mesin	5.1.1.2.2.2	81.395.414.496,00	76.952.272.788,00	94,54	75.288.010.489,00
44	Belanja Modal Gedung dan Bangunan	5.1.1.2.2.3	93.570.620.256,00	69.238.433.506,00	74,00	83.274.525.423,00
45	Belanja Modal Jalan, Jaringan dan Irigasi	5.1.1.2.2.4	157.893.857.034,00	142.022.430.936,00	89,95	114.346.233.582,00
46	Belanja Modal Aset Tetap Lainnya	5.1.1.2.2.5	1.411.155.600,00	1.402.145.000,00	99,36	2.650.358.000,00
47	Belanja Modal Aset Lainnya	5.1.1.2.2.6	258.500.000,00	253.700.000,00	98,14	18.381.700,00
48	Jumlah Belanja Modal (42 s.d. 47)		335.329.547.386,00	289.868.982.230,00	86,44	275.667.259.194,00
49						
50	BELANJA TIDAK TERDUGA	5.1.1.2.3				
51	Belanja Tidak Terduga	5.1.1.2.3.1	7.653.066.519,00	373.500.000,00	4,88	534.572.564,00
52	Jumlah Belanja Tidak terduga (51)		7.653.066.519,00	373.500.000,00	4,88	534.572.564,00
53						
54	BELANJA TRANSFER	5.1.1.2.4				
55	Belanja Bagi Hasil	5.1.1.2.4.1	2.125.000.000,00	2.125.000.000,00	100,00	2.125.000.000,00
56	Belanja Bantuan Keuangan	5.1.1.2.4.2	255.636.414.600,00	255.636.414.600,00	100,00	234.499.302.285,00
57	Jumlah Belanja Transfer (55 s.d. 56)		257.761.414.600,00	257.761.414.600,00	100,00	236.624.302.285,00
58	JUMLAH BELANJA (39 + 48 + 52 + 57)		1.743.733.685.992,00	1.529.454.753.214,00	87,71	1.396.634.174.943,61
59	SURPLUS / DEFISIT (31 - 58)		(141.492.383.151,00)	295.300.502.678,62	(208,70)	10.530.945.211,61



PEMERINTAH KABUPATEN HULU SUNGAI UTARA
LAPORAN REALISASI ANGGARAN PENDAPATAN DAN BELANJA DAERAH
UNTUK TAHUN YANG BERAKHIR SAMPAI DENGAN 31 DESEMBER 2024 DAN 2023

(dalam rupiah)

NO	URAIAN	CALK	ANGGARAN 2024 (Audited)	REALISASI 2024 (Audited)	%	REALISASI 2023 (Audited)
60	PEMBIAYAAN	5.1.1.3				
61	PENERIMAAN PEMBIAYAAN	5.1.1.3.1				
62	Penggunaan SiLPA		255.694.804.806,00	255.694.804.806,30	100,0	320.442.330.243,34
63	Penerimaan Pinjaman Daerah - Lembaga Keuangan Bukan Bank		0,00	0,00	0,00	32.524.866.198,00
64	Penerimaan Kembali Pemberian Pinjaman Daerah		3.000.000,00	0,00	0,00	5.561.498,00
65	Jumlah Penerimaan Pembiayaan (63 s.d. 65)		255.697.804.806,00	255.694.804.806,30	100,00	352.972.757.939,34
66	PENGELUARAN PEMBIAYAAN	5.1.1.3.2				
67	Penyertaan Modal Pemerintah Daerah		20.500.055.526,00	20.500.055.526,00	100,00	18.749.944.474,00
68	Pembayaran Cicilan Pokok Utang yang Jatuh Tempo		93.705.366.129,00	93.705.366.129,00	100,00	89.058.953.871,00
69	Jumlah Pengeluaran Pembiayaan (69 s.d. 70)		114.205.421.655,00	114.205.421.655,00	100,00	107.808.898.345,00
70	PEMBIAYAAN NETTO (66 - 71)	5.1.1.3.3	141.492.383.151,00	141.489.383.151,30	100,00	245.163.859.594,34
71	SISA LEBIH PEMBIAYAAN ANGGARAN (SiLPA) (59 + 72)	5.1.1.4	0,00	436.789.885.829,92	0,00	255.694.804.805,95

Catatan atas Laporan Keuangan merupakan bagian tidak terpisahkan dari Laporan Keuangan utama ini

BUPATI HULU SUNGAI UTARA,

H. SAHRUJANI



PEMERINTAH KABUPATEN HULU SUNGAI UTARA
LAPORAN PERUBAHAN SALDO ANGGARAN LEBIH
UNTUK TAHUN YANG BERAKHIR SAMPAI DENGAN 31 DESEMBER 2024 DAN 2023

(dalam rupiah)

NO	URAIAN	CALK	31 Desember 2024 (Audited)	31 Desember 2023 (Audited)
1	Saldo Anggaran Lebih Awal	5.1.2.1	255.694.804.805,95	320.442.330.243,34
2	Penggunaan SAL sebagai Penerimaan Pembiayaan Tahun Berjalan	5.1.2.2	255.694.804.806,30	320.442.330.243,34
3	Sub Total		(0,35)	0,00
4	Sisa Lebih/Kurang Pembiayaan Anggaran (SiLPA/SiKPA)	5.1.2.3	436.789.885.829,92	255.694.804.805,95
5	Sub Total		436.789.885.829,57	255.694.804.805,95
6	Koreksi Kesalahan Pembukuan Tahun Sebelumnya	5.1.2.4	0,35	0,00
7	Lain-lain		0,00	0,00
8	Saldo Anggaran Lebih Akhir	5.1.2.5	436.789.885.829,92	255.694.804.805,95

Catatan atas Laporan Keuangan merupakan bagian tidak terpisahkan dari Laporan Keuangan utama ini


BUPATI HULU SUNGAI UTARA,
H. SAKRUJANI



PEMERINTAH KABUPATEN HULU SUNGAI UTARA
NERACA
PER 31 DESEMBER 2024 DAN 2023

(dalam rupiah)

NO	URAIAN	CALK	31 Desember 2024 (Audited)	31 Desember 2023 (Audited)
1	ASET	5.1.3.1		
2	ASET LANCAR	5.1.3.1.1		
3	Kas dan Setara Kas	5.1.3.1.1.1		
4	Kas di Kas Daerah	5.1.3.1.1.1.1	420.749.540.317,53	237.021.961.112,91
5	Kas di Bendahara Pengeluaran	5.1.3.1.1.1.2	0,00	0,00
6	Kas di Bendahara Penerimaan	5.1.3.1.1.1.3	433.000,00	0,00
7	Kas di BLUD	5.1.3.1.1.1.4	13.858.535.989,23	16.240.928.802,23
9	Kas Dana Kapitasi pada FKTP	5.1.3.1.1.1.5	56.048.056,00	23.502.790,00
10	Kas Dana BOSP	5.1.3.1.1.1.6	139.060.995,16	138.286.330,81
11	Kas Dana BOK Puskesmas	5.1.3.1.1.1.7	1.986.267.472,00	2.270.125.770,00
12	Piutang Pajak	5.1.3.1.1.2	8.725.035.882,00	8.146.592.419,00
13	Piutang Retribusi	5.1.3.1.1.3	1.862.905.870,00	1.506.858.870,00
14	Piutang Lain-lain PAD yang Sah	5.1.3.1.1.4	2.878.795.258,00	471.990.298,00
15	Piutang Transfer Pemerintah Pusat	5.1.3.1.1.5	196.352.406.000,00	4.878,00
16	Piutang Transfer Antar Daerah	5.1.3.1.1.6	33.007.008.286,00	31.158.562.788,63
17	Piutang Lainnya	5.1.3.1.1.7	1.127.362.970,51	1.127.362.970,51
18	Penyisihan Piutang	5.1.3.1.1.8	(7.019.882.893,51)	(6.124.155.348,77)
19	Beban Dibayar Dimuka	5.1.3.1.1.9	0,00	0,00
20	Persediaan	5.1.3.1.1.10	16.222.530.915,00	42.916.508.431,85
21	Jumlah Aset Lancar (4 s.d. 20)		689.946.048.117,92	334.898.530.113,17
22				
23	INVESTASI JANGKA PANJANG	5.1.3.1.2		
24	Investasi Non Permanen	5.1.3.1.2.1		
25	Investasi Non Permanen	5.1.3.1.2.1.1	0,00	0,00
26	Jumlah Investasi Non Permanen (25)		0,00	0,00
27	Investasi Permanen	5.1.3.1.2.2		
28	Penyertaan Modal Pemerintah Daerah	5.1.3.1.2.2.1	184.867.657.509,40	154.485.556.580,39
29	Jumlah Investasi Permanen (28)		184.867.657.509,40	154.485.556.580,39
30	Jumlah Investasi Jangka Panjang (26 + 29)		184.867.657.509,40	154.485.556.580,39
31				
32	ASET TETAP	5.1.3.1.3		
33	Tanah	5.1.3.1.3.1	371.994.017.743,54	362.148.292.743,54
34	Peralatan dan Mesin	5.1.3.1.3.2	715.379.071.661,75	640.961.531.544,75
35	Gedung dan Bangunan	5.1.3.1.3.3	1.154.756.176.030,16	1.078.770.390.142,58
36	Jalan, Jaringan dan Irigasi	5.1.3.1.3.4	1.998.926.803.354,03	1.855.341.140.111,24
37	Aset Tetap Lainnya	5.1.3.1.3.5	17.353.476.132,34	16.314.412.472,34
38	Konstruksi dalam Pengerjaan	5.1.3.1.3.6	4.693.749.036,00	4.310.813.636,00
39	Akumulasi Penyusutan	5.1.3.1.3.7	(1.730.161.443.765,87)	(1.566.909.564.220,21)
40	Jumlah Aset Tetap (33 s.d. 39)		2.532.941.850.191,95	2.390.937.016.430,24
41				
42	DANA CADANGAN	5.1.3.1.4		
43	Dana Cadangan	5.1.3.1.4.1	0,00	0,00
44	Jumlah Dana Cadangan (43)		0,00	0,00
45				
46	ASET LAINNYA	5.1.3.1.5		
47	Tagihan Jangka Panjang	5.1.3.1.5.1		
48	Tuntutan Ganti Rugi	5.1.3.1.5.1.1	0,00	0,00
49	Aset Tidak Berwujud	5.1.3.1.5.2	1.672.471.800,00	1.418.771.800,00
50	Aset Lain-lain	5.1.3.1.5.3	208.714.245.033,99	248.030.933.406,59
51	Akumulasi Amortisasi Aset Tidak Berwujud	5.1.3.1.5.4	0,00	0,00
52	Akumulasi Penyusutan Aset Lainnya	5.1.3.1.5.5	(34.910.197.392,12)	(41.347.632.908,72)
53	Dana Transfer <i>Treasury Deposit Facility</i> (TDF)	5.1.3.1.5.6	70.480.699.000,00	231.704.614.000,00
54	Jumlah Aset Lainnya (48 s.d. 53)		245.957.218.441,87	439.806.686.297,87
55	JUMLAH ASET (21 + 30 + 40 + 44 + 54)		3.653.712.774.261,14	3.320.127.789.421,67




PEMERINTAH KABUPATEN HULU SUNGAI UTARA
NERACA
PER 31 DESEMBER 2024 DAN 2023

(dalam rupiah)

NO	URAIAN	CALK	31 Desember 2024 (Audited)	31 Desember 2023 (Audited)
56				
57	<u>KEWAJIBAN</u>	5.1.3.2		
58	KEWAJIBAN JANGKA PENDEK	5.1.3.2.1		
59	Bagian Lancar Utang Jangka Panjang	5.1.3.2.1.1	0,00	93.705.366.129,00
60	Pendapatan Diterima Dimuka	5.1.3.2.1.2	41.914.283,58	24.257.974,65
61	Utang Belanja	5.1.3.2.1.3	4.827.189.990,60	7.374.060.718,00
62	Utang Jangka Pendek Lainnya	5.1.3.2.1.4	8.150.000,00	7.937.286.735,00
63	<i>Jumlah Kewajiban Jangka Pendek (59 s.d. 62)</i>		4.877.254.274,18	109.040.971.556,65
64				
65	KEWAJIBAN JANGKA PANJANG	5.1.3.2.2		
66	Utang kepada Lembaga Keuangan Bukan Bank	5.1.3.2.2.1	0,00	0,00
67	<i>Jumlah Kewajiban Jangka Panjang (66)</i>		0,00	0,00
68	JUMLAH KEWAJIBAN (63 + 67)		4.877.254.274,18	109.040.971.556,65
69				
70	<u>EKUITAS</u>	5.1.3.3		
71	EKUITAS		3.648.835.519.986,96	3.211.086.817.865,02
72	JUMLAH EKUITAS (71)		3.648.835.519.986,96	3.211.086.817.865,02
73	JUMLAH KEWAJIBAN DAN EKUITAS (68 + 72)		3.653.712.774.261,14	3.320.127.789.421,67

Catatan atas Laporan Keuangan merupakan bagian tidak terpisahkan dari Laporan Keuangan utama ini


BUPATI HULU SUNGAI UTARA,
H. SARRUJANI



PEMERINTAH KABUPATEN HULU SUNGAI UTARA
LAPORAN OPERASIONAL
UNTUK TAHUN YANG BERAKHIR SAMPAI DENGAN 31 DESEMBER 2024 DAN 2023

(dalam rupiah)

NO	URAIAN	CALK	2024 (Audited)	2023 (Audited)	Kenaikan/ Penurunan	%
1	KEGIATAN OPERASIONAL					
2	PENDAPATAN	5.1.4.1				
3	PENDAPATAN ASLI DAERAH	5.1.4.1.1				
4	Pendapatan Pajak Daerah	5.1.4.1.1.1	14.906.691.448,07	13.544.260.541,99	1.362.430.906,08	10,06
5	Pendapatan Retribusi Daerah	5.1.4.1.1.2	14.758.267.060,00	5.486.621.800,00	9.271.645.260,00	168,99
6	Pendapatan Hasil Pengelolaan Kekayaan Daerah yang Dipisahkan	5.1.4.1.1.3	21.383.852.870,48	16.871.146.555,25	4.512.706.315,23	26,75
7	Lain-lain PAD yang Sah	5.1.4.1.1.4	115.303.169.480,62	118.673.865.666,22	(3.370.696.185,60)	(2,84)
8	Jumlah Pendapatan Asli Daerah (4 s.d. 7)		166.351.980.859,17	154.575.894.563,46	11.776.086.295,71	7,62
9						
10	PENDAPATAN TRANSFER	5.1.4.1.2				
11	PENDAPATAN TRANSFER PEMERINTAH PUSAT-DANA PERIMBANGAN	5.1.4.1.2.1				
12	Dana Bagi Hasil	5.1.4.1.2.1.1	759.036.048.000,00	545.806.951.793,00	213.229.096.207,00	39,07
13	Dana Alokasi Umum	5.1.4.1.2.1.2	498.581.463.551,00	463.519.388.557,00	35.062.074.994,00	7,56
14	Dana Alokasi Khusus - Fisik	5.1.4.1.2.1.3	53.808.692.697,00	49.415.656.457,00	4.393.036.240,00	8,89
15	Dana Alokasi Khusus - Non Fisik	5.1.4.1.2.1.4	98.588.100.031,00	109.678.202.300,00	(11.090.102.269,00)	(10,11)
16	Jumlah Pendapatan Transfer Dana Perimbangan (12 s.d. 15)		1.410.014.304.279,00	1.168.420.199.107,00	241.594.105.172,00	20,68
17						
18	PENDAPATAN TRANSFER PEMERINTAH PUSAT - LAINNYA	5.1.4.1.2.2				
19	Insentif Fiskal	5.1.4.1.2.2.1	13.568.024.000,00	12.297.367.000,00	1.270.657.000,00	10,33
20	Jumlah Pendapatan Transfer Pemerintah Pusat - Lainnya (19)		13.568.024.000,00	12.297.367.000,00	1.270.657.000,00	10,33
21						
22	PENDAPATAN TRANSFER ANTAR DAERAH	5.1.4.1.2.3				
23	Pendapatan Bagi Hasil Dari Provinsi	5.1.4.1.2.3.1	121.524.964.839,00	109.688.196.480,63	11.836.768.358,37	10,79
24	Jumlah Pendapatan Transfer Antar Daerah (23)		121.524.964.839,00	109.688.196.480,63	11.836.768.358,37	10,79
25	Jumlah Pendapatan Transfer (16 + 20 + 24)		1.545.107.293.118,00	1.290.405.762.587,63	254.701.530.530,37	19,74
26						
27	LAIN-LAIN PENDAPATAN DAERAH YANG SAH	5.1.4.1.3				
28	Pendapatan Hibah	5.1.4.1.3.1	22.349.255.014,00	5.390.369.163,00	16.958.885.851,00	314,61
29	Lain-lain Pendapatan Sesuai dengan Ketentuan Peraturan Perundang-Undangan	5.1.4.1.3.2	586.978.612,00	340.965.555,00	246.013.057,00	72,15
30	Jumlah Lain-lain Pendapatan Daerah yang sah (28 s.d. 29)		22.936.233.626,00	5.731.334.718,00	17.204.898.908,00	300,19
31	JUMLAH PENDAPATAN (8 + 25 + 30)		1.734.395.507.603,17	1.450.712.991.869,09	283.682.515.734,08	19,55
32						
33	BEBAN	5.1.4.2				
34	BEBAN OPERASI	5.1.4.2.1				
35	Beban Pegawai	5.1.4.2.1.1	522.067.825.091,00	466.222.650.280,00	55.845.174.811,00	11,98
36	Beban Barang dan Jasa	5.1.4.2.1.2	423.345.452.478,85	350.190.519.345,26	73.154.933.133,59	20,89
37	Beban Bunga	5.1.4.2.1.3	3.759.667.603,00	8.787.910.338,00	(5.028.242.735,00)	(57,22)
38	Beban Hibah	5.1.4.2.1.4	54.665.541.832,23	44.548.028.829,00	10.117.513.003,23	22,71
39	Beban Bantuan Sosial	5.1.4.2.1.5	7.048.560.000,00	11.125.903.198,00	(4.077.343.198,00)	(36,65)
40	Beban Penyisihan Piutang	5.1.4.2.1.6	1.078.956.000,59	1.133.335.999,99	(54.379.999,40)	(4,80)
41	Jumlah Beban Operasi (35 s.d. 40)		1.011.966.003.005,67	882.008.347.990,25	129.957.655.015,42	14,73
42						
43	BEBAN PENYUSUTAN DAN AMORTISASI	5.1.4.2.2				
44	Beban Penyusutan Peralatan dan Mesin	5.1.4.2.2.1	65.814.746.593,23	57.587.861.203,45	8.226.885.389,78	14,29
45	Beban Penyusutan Gedung dan Bangunan	5.1.4.2.2.2	24.520.292.098,00	20.343.368.506,00	4.176.923.592,00	20,53
46	Beban Penyusutan Jalan, Jaringan dan Irigasi	5.1.4.2.2.3	99.339.202.517,56	91.716.368.429,73	7.622.834.087,83	8,31
47	Jumlah Beban Penyusutan dan Amortisasi (44 s.d. 46)		189.674.241.208,79	169.647.598.139,18	20.026.643.069,61	11,80
48						
49	BEBAN TRANSFER	5.1.4.2.3				
50	Beban Bagi Hasil	5.1.4.2.3.1	2.125.000.000,00	2.125.000.000,00	0,00	0,00
51	Beban Bantuan Keuangan	5.1.4.2.3.2	93.278.323.600,00	74.162.000.000,00	19.116.323.600,00	25,78
52	Jumlah Beban Transfer (50 s.d. 51)		95.403.323.600,00	76.287.000.000,00	19.116.323.600,00	25,06
53						
54	BEBAN TAK TERDUGA	5.1.4.2.4				
55	Beban Tak Terduga	5.1.4.2.4.1	373.500.000,00	534.572.564,00	(161.072.564,00)	(30,13)
56	Jumlah Beban Tak Terduga (55)		373.500.000,00	534.572.564,00	(161.072.564,00)	(30,13)
57	JUMLAH BEBAN (41 + 47 + 52 + 56)		1.297.417.067.814,46	1.128.477.518.693,43	168.939.549.121,03	14,97
58	SURPLUS/DEFISIT DARI OPERASI (31 - 57)		436.978.439.788,71	322.235.473.175,66	114.742.966.613,05	35,61
59						
60	KEGIATAN NON OPERASIONAL					
61	SURPLUS/DEFISIT DARI KEGIATAN NON OPERASIONAL	5.1.4.3				
62	Surplus Non Operasional	5.1.4.3.1	46.910.000,00	0,00	46.910.000,00	100,00
63	Defisit Non Operasional	5.1.4.3.2	24.131.150.185,00	1.287.700.042,80	22.843.450.142,20	1.773,97
64	JUMLAH SURPLUS/DEFISIT DARI KEGIATAN NON OPERASIONAL (62 - 63)		(24.084.240.185,00)	(1.287.700.042,80)	(22.796.540.142,20)	1.770,33
65	SURPLUS/DEFISIT SEBELUM POS LUAR BIASA (58 + 64)	5.1.4.4	412.894.199.603,71	320.947.773.132,86	91.946.426.470,85	28,65
66						
67	POS LUAR BIASA	5.1.4.5				
68	Pendapatan Luar Biasa	5.1.4.5.1	0,00	0,00	0,00	0,00
69	Beban Luar Biasa	5.1.4.5.2	0,00	0,00	0,00	0,00
70	POS LUAR BIASA (68 - 69)		0,00	0,00	0,00	0,00
71	SURPLUS/DEFISIT - LO (65 + 70)	5.1.4.6	412.894.199.603,71	320.947.773.132,86	91.946.426.470,85	28,65

Catatan atas Laporan Keuangan merupakan bagian tidak terpisahkan dari Laporan Keuangan utama ini





PEMERINTAH KABUPATEN HULU SUNGAI UTARA
LAPORAN ARUS KAS
UNTUK TAHUN YANG BERAKHIR SAMPAI DENGAN 31 DESEMBER 2024 DAN 2023

(dalam rupiah)

NO	URAIAN	CALK	2024 (Audited)	2023 (Audited)
1	ARUS KAS DARI AKTIVITAS OPERASI	5.1.5.1		
2	Arus Masuk Kas :			
3	Penerimaan Pajak Daerah		14.345.904.294,00	13.132.125.548,00
4	Penerimaan Retribusi Daerah		14.402.220.060,00	5.177.315.250,00
5	Penerimaan Hasil Pengelolaan Kekayaan Daerah yang Dipisahkan		11.502.427.299,00	10.774.141.834,00
6	Penerimaan Lain-lain PAD yang Sah		113.361.868.006,62	123.998.540.731,22
7	Penerimaan Dana Bagi Hasil		723.907.557.000,00	348.743.729.450,00
8	Penerimaan Dana Alokasi Umum		498.581.463.551,00	463.519.388.557,00
9	Penerimaan Dana Alokasi Khusus-Fisik		53.808.692.697,00	49.415.656.457,00
10	Penerimaan Dana Alokasi Khusus-Non Fisik		98.588.100.031,00	109.678.202.300,00
11	Penerimaan Dana Desa		162.358.091.000,00	160.337.302.285,00
12	Penerimaan Insentif Fiskal		13.568.024.000,00	12.297.367.000,00
13	Penerimaan Dana Bagi Hasil Dari Provinsi		119.676.519.342,00	109.696.885.188,00
14	Penerimaan Hibah		20.500.000,00	53.500.000,00
15	Penerimaan Lain-lain Pendapatan Sesuai dengan Ketentuan Peraturan Perundang-Undangan		586.978.612,00	340.965.555,00
16	Jumlah Arus Masuk Kas (3 s.d. 15)		1.824.708.345.892,62	1.407.165.120.155,22
17	Arus Keluar Kas :			
18	Pembayaran Pegawai		522.147.285.091,00	466.554.341.280,00
19	Pembayaran Barang dan Jasa		394.161.048.033,00	351.823.567.255,61
20	Pembayaran Bunga		3.759.667.603,00	8.787.910.338,00
21	Pembayaran Belanja Hibah		54.334.295.657,00	45.516.318.829,00
22	Pembayaran Belanja Bantuan Sosial		7.048.560.000,00	11.125.903.198,00
23	Pembayaran Tak Terduga		373.500.000,00	534.572.564,00
24	Pembayaran Belanja Bagi Hasil		2.125.000.000,00	2.125.000.000,00
25	Pembayaran Belanja Bantuan Keuangan		255.636.414.600,00	234.499.302.285,00
26	Jumlah Arus Keluar Kas (18 s.d. 25)		1.239.585.770.984,00	1.120.966.915.749,61
27	Arus Kas Bersih dari Aktivitas Operasi (16 - 26)		585.122.574.908,62	286.198.204.405,61
28				
29	ARUS KAS DARI AKTIVITAS INVESTASI	5.1.5.2		
30	Arus Masuk Kas :			
31	Penjualan Atas Tanah		0,00	0,00
32	Penjualan Atas Peralatan dan Mesin		46.910.000,00	0,00
33	Penjualan Atas Gedung dan Bangunan		0,00	0,00
34	Penjualan Atas Jalan, Jaringan dan Irigasi		0,00	0,00
35	Penjualan Aset Tetap Lainnya		0,00	0,00
36	Penjualan Aset Lainnya		0,00	0,00
37	Hasil Penjualan Kekayaan Daerah yang Dipisahkan		0,00	0,00
38	Penerimaan Penjualan Investasi Non Permanen		0,00	0,00
39	Jumlah Arus Masuk Kas (31 s.d. 38)		46.910.000,00	0,00
40	Arus Keluar Kas :			
41	Perolehan Tanah		0,00	89.750.000,00
42	Perolehan Peralatan dan Mesin		76.952.272.788,00	75.288.010.489,00
43	Perolehan Gedung dan Bangunan		69.238.433.506,00	83.274.525.423,00
44	Perolehan Jalan, Jaringan dan Irigasi		142.022.430.936,00	114.346.233.582,00
45	Perolehan Aset Tetap Lainnya		1.402.145.000,00	2.650.358.000,00
46	Perolehan Aset Lainnya		253.700.000,00	18.381.700,00
47	Penyertaan Modal Pemerintah Daerah		20.500.055.526,00	18.749.944.474,00
48	Jumlah Arus Keluar Kas (41 s.d. 47)		310.369.037.756,00	294.417.203.668,00
49	Arus Kas Bersih dari Aktivitas Investasi (39 - 48)		(310.322.127.756,00)	(294.417.203.668,00)
50				
51	ARUS KAS DARI AKTIVITAS PENDANAAN	5.1.5.3		
52	Arus Masuk Kas :			
53	Penerimaan Pinjaman Daerah dari Lembaga Keuangan Bukan Bank (LKBB)		0,00	32.524.866.198,00
54	Penerimaan Kembali Pemberian Pinjaman Daerah		0,00	5.561.498,00
55	Jumlah Arus Masuk Kas (53 s.d. 54)		0,00	32.530.427.696,00
56	Arus Keluar Kas :			
57	Pembayaran Pinjaman Daerah dari Lembaga Keuangan Bukan Bank (LKBB)		93.705.366.129,00	89.058.953.871,00
58	Jumlah Arus Keluar Kas (57)		93.705.366.129,00	89.058.953.871,00
59	Arus Kas Bersih dari Aktivitas Pendanaan (55 - 58)		(93.705.366.129,00)	(56.528.526.175,00)
60				
61	ARUS KAS DARI AKTIVITAS TRANSITORIS	5.1.5.4		
62	Arus Masuk Kas :			
63	Penerimaan Perhitungan Fihak Ketiga (PFK)		63.098.874.537,66	57.096.424.601,00
64	Sisa Dana UP TA Lalu		0,00	0,00
65	LPJ GU Terakhir		11.118.221.241,00	9.925.389.125,00
66	LPJ TU		962.842.223,00	28.305.935.382,52
67	Sisa Dana UP TA Berjalan		4.071.778.759,00	2.314.610.875,00
68	Sisa Dana TU TA Berjalan		0,00	2.776.587.485,00
69	Jumlah Arus Masuk Kas (63 s.d. 68)		79.251.716.760,66	100.418.947.468,52



PEMERINTAH KABUPATEN HULU SUNGAI UTARA
LAPORAN ARUS KAS
UNTUK TAHUN YANG BERAKHIR SAMPAI DENGAN 31 DESEMBER 2024 DAN 2023

(dalam rupiah)

NO	URAIAN	CALK	2024 (Audited)	2023 (Audited)
70	Arus Keluar Kas :			
71	Pengeluaran Perhitungan Fihak Ketiga (PFK)		63.098.874.537,66	57.096.424.601,00
72	SP2D-UP		15.190.000.000,00	12.240.000.000,00
73	SP2D-TU		962.842.223,00	31.082.522.867,52
74	Jumlah Arus Keluar Kas (71 s.d. 73)		79.251.716.760,66	100.418.947.468,52
75	Arus Kas Bersih dari Aktivitas Transitoris (69 - 74)		0,00	0,00
76	Kenaikan/(Penurunan) Kas (27+ 49 + 59 + 75)	5.1.5.5	181.095.081.023,62	(64.747.525.437,39)
77	Saldo Awal Kas di BUD (Kas di Kasda + Kas di Bendahara Pengeluaran + Kas di Bendahara Penerimaan + Kas di BLUD + Kas Dana Kapitasi pada FKTP + Kas Dana BOSP + Kas Dana BOK Puskesmas)		255.694.804.805,95	320.442.330.243,34
78	Koreksi Saldo Awal SILPA	5.1.5.6	0,35	0,00
79	Saldo Awal Kas Setelah Koreksi (77+78)		255.694.804.806,30	320.442.330.243,34
80	Saldo Akhir Kas di BUD (Kas di Kasda + Kas di Bendahara Pengeluaran + Kas di Bendahara Penerimaan + Kas di BLUD + Kas Dana Kapitasi pada FKTP + Kas Dana BOSP + Kas Dana BOK Puskesmas) (76+79)		436.789.885.829,92	255.694.804.805,95
81	Saldo Akhir Kas di Kas Daerah		420.749.540.317,53	237.021.961.112,91
82	Saldo Akhir Kas di Bendahara Pengeluaran		0,00	0,00
83	Saldo Akhir Kas di Bendahara Penerimaan		433.000,00	0,00
84	Saldo Akhir Kas di BLUD		13.858.535.989,23	16.240.928.802,23
85	Saldo Akhir Kas Dana Kapitasi pada FKTP		56.048.056,00	23.502.790,00
86	Saldo Akhir Kas Dana BOSP		139.060.995,16	138.286.330,81
87	Saldo Akhir Kas Dana BOK Puskesmas		1.986.267.472,00	2.270.125.770,00
88	Saldo Akhir Kas (81 s.d 87)	5.1.5.7	436.789.885.829,92	255.694.804.805,95

Catatan atas Laporan Keuangan yang merupakan bagian tidak terpisahkan dari Laporan Keuangan ini

BUPATI
BUPATI HULU SUNGAI UTARA,
M. SAHRUJANI



PEMERINTAH KABUPATEN HULU SUNGAI UTARA
LAPORAN PERUBAHAN EKUITAS
UNTUK TAHUN YANG BERAKHIR SAMPAI DENGAN 31 DESEMBER 2024 DAN 2023

(dalam rupiah)

NO	URAIAN	CALK	2024 (Audited)	2023 (Audited)
1	EKUITAS AWAL	5.1.6.1	3.211.086.817.865,02	2.849.908.273.840,66
2	SURPLUS/DEFISIT-LO	5.1.6.2	412.894.199.603,71	320.947.773.132,86
3	DAMPAK KUMULATIF PERUBAHAN KEBIJAKAN/ KESALAHAN MENDASAR	5.1.6.3		
4	Sisa Lebih/Kurang Pembiayaan Anggaran (SiLPA/SiKPA)			
5	Koreksi Nilai Persediaan		0,00	0,00
6	Selisih Revaluasi Aset Tetap		0,00	0,00
7	Lain-lain		24.854.502.518,23	40.230.770.891,50
8	Jumlah Dampak Komulatif Perubahan Kebijakan/Kesalahan Mendasar (5 s.d. 7)		24.854.502.518,23	40.230.770.891,50
9	EKUITAS AKHIR (1 + 2 + 8)	5.1.6.4	3.648.835.519.986,96	3.211.086.817.865,02

Catatan atas Laporan Keuangan yang merupakan bagian tidak terpisahkan dari Laporan Keuangan ini



BUPATI HULU SUNGAI UTARA,

H. SAHRUJANI



PEMERINTAH KABUPATEN HULU SUNGAI UTARA
CATATAN ATAS LAPORAN KEUANGAN

Untuk Tahun yang Berakhir Pada Tanggal 31 Desember 2024 dan 2023

BAB I
PENDAHULUAN

1.1 Maksud dan Tujuan Penyusunan Laporan Keuangan Pemerintah Daerah

Laporan Keuangan Pemerintah Kabupaten Hulu Sungai Utara Tahun 2024 merupakan laporan yang terstruktur mengenai posisi keuangan dan transaksi-transaksi yang dilakukan oleh Pemerintah Kabupaten Hulu Sungai Utara. Secara umum, Laporan Keuangan ini disusun dengan maksud untuk menyajikan informasi mengenai posisi keuangan, realisasi anggaran, saldo anggaran lebih, arus kas, hasil operasi, dan perubahan ekuitas Pemerintah Daerah yang bermanfaat bagi para pengguna dalam membuat dan mengevaluasi keputusan mengenai alokasi sumber daya. Pengguna Laporan Keuangan dalam hal ini semua pihak yang berkepentingan (*stakeholder*), antara lain masyarakat, lembaga legislatif, lembaga pengawasan dan pemeriksa, serta pihak yang memberi atau berperan dalam investasi dan pinjaman termasuk Pemerintah Pusat.

Secara spesifik, tujuan pelaporan keuangan Pemerintah Daerah ini adalah menyajikan informasi yang berguna untuk pengambilan keputusan dan untuk menunjukkan akuntabilitas Pemerintah Daerah atas sumber daya yang telah dipercayakan kepada Pemerintah Daerah. Laporan Keuangan Pemerintah Daerah ini menyediakan informasi mengenai :

- a. Posisi aset atau sumber daya ekonomi, kewajiban, dan ekuitas Pemerintah Daerah;
- b. Perubahan posisi sumber daya ekonomi, kewajiban, dan ekuitas Pemerintah Daerah;
- c. Sumber, alokasi, dan penggunaan sumber daya ekonomi Pemerintah Daerah;
- d. Ketaatan Pemerintah Daerah atas realisasi terhadap anggarannya dalam APBD;
- e. Cara Pemerintah Daerah mendanai aktivitas dan memenuhi kebutuhan kas;
- f. Potensi Pemerintah Daerah untuk membiayai penyelenggaraan kegiatan pemerintahan; dan
- g. Informasi yang berguna untuk mengevaluasi kemampuan Pemerintah Daerah dalam mendanai aktivitasnya.

1.2 Landasan Hukum Penyusunan Laporan Keuangan Pemerintah Daerah

Penyusunan Laporan Keuangan Pemerintah Kabupaten Hulu Sungai Utara Tahun 2024 ini mengacu pada peraturan perundangan-undangan antara lain sebagai berikut :

- a. Undang-Undang Dasar Negara Republik Indonesia Tahun 1945;
- b. Undang-Undang Nomor 27 Tahun 1959 tentang Penetapan Undang-Undang Nomor 3 Drt. Tahun 1953 tentang Pembentukan Daerah Tingkat II di Kalimantan;
- c. Undang-Undang Nomor 17 Tahun 2003 tentang Keuangan Negara;
- d. Undang-Undang Nomor 1 Tahun 2004 tentang Perbendaharaan Negara;



PEMERINTAH KABUPATEN HULU SUNGAI UTARA
CATATAN ATAS LAPORAN KEUANGAN

Untuk Tahun yang Berakhir Pada Tanggal 31 Desember 2024 dan 2023

- e. Undang-Undang Nomor 15 Tahun 2004 tentang Pemeriksaan Pengelolaan dan Tanggung Jawab Keuangan Negara;
- f. Undang-Undang Nomor 33 Tahun 2004 tentang Perimbangan Keuangan antara Pemerintah Pusat dan Daerah yang kemudian dicabut dengan Undang-undang Nomor 1 Tahun 2022 tentang Hubungan Keuangan antara Pemerintah Pusat dan Pemerintah Daerah;
- g. Undang-Undang Nomor 40 Tahun 2007 tentang Perseroan Terbatas;
- h. Undang-Undang Nomor 2 Tahun 2015 tentang Penetapan Peraturan Pemerintah Pengganti Undang-Undang Nomor 2 Tahun 2014 tentang Perubahan atas Undang-Undang Nomor 23 Tahun 2014 tentang Pemerintahan Daerah Menjadi Undang-Undang;
- i. Undang-Undang Nomor 1 Tahun 2022 tentang Hubungan Keuangan antara Pemerintah Pusat dan Pemerintah Daerah;
- j. Peraturan Pemerintah Nomor 109 Tahun 2000 tentang Kedudukan Keuangan Kepala Daerah dan Wakil Kepala Daerah;
- k. Peraturan Pemerintah Nomor 23 Tahun 2005 tentang Pengelolaan Keuangan Badan Layanan Umum, sebagaimana telah diubah dengan Peraturan Pemerintah Nomor 74 Tahun 2012;
- l. Peraturan Pemerintah Nomor 60 Tahun 2008 tentang Sistem Pengendalian Intern Pemerintah;
- m. Peraturan Pemerintah Nomor 71 Tahun 2010 tentang Standar Akuntansi Pemerintahan;
- n. Peraturan Pemerintah Nomor 27 Tahun 2014 tentang Pengelolaan Barang Milik Negara/Daerah, sebagaimana telah diubah dengan Peraturan Pemerintah Nomor 28 Tahun 2020;
- o. Peraturan Pemerintah Nomor 18 Tahun 2017 tentang Hak Keuangan dan Administratif Pimpinan dan Anggota Dewan Perwakilan Rakyat Daerah, sebagaimana telah diubah dengan Peraturan Nomor 1 Tahun 2023;
- p. Peraturan Pemerintah Nomor 54 Tahun 2017 tentang Badan Usaha Milik Negara;
- q. Peraturan Pemerintah Nomor 12 Tahun 2019 tentang Pengelolaan Keuangan Daerah;
- r. Peraturan Pemerintah Nomor 35 Tahun 2023 tentang Ketentuan Umum Pajak Daerah dan Retribusi Daerah;
- s. Peraturan Presiden Nomor 76 Tahun 2023 tentang Rincian Anggaran Pendapatan dan Belanja Negara Tahun Anggaran 2024;
- t. Peraturan Menteri Dalam Negeri Nomor 19 Tahun 2016 tentang Pedoman Pengelolaan Barang Milik Daerah;
- u. Peraturan Menteri Dalam Negeri Nomor 108 Tahun 2016 tentang Penggolongan dan Kodefikasi Barang Milik Daerah;



PEMERINTAH KABUPATEN HULU SUNGAI UTARA
CATATAN ATAS LAPORAN KEUANGAN

Untuk Tahun yang Berakhir Pada Tanggal 31 Desember 2024 dan 2023

- v. Peraturan Menteri Dalam Negeri Nomor 64 Tahun 2013 tentang Penerapan Standar Akuntansi Pemerintahan Berbasis Akrual pada Pemerintah Daerah sebagaimana telah diubah dengan Peraturan Menteri Dalam Negeri Nomor 90 Tahun 2019 tentang Klasifikasi, Kodifikasi, dan Nomenklatur Perencanaan Pembangunan dan Keuangan Daerah;
- w. Peraturan Menteri Dalam Negeri Nomor 79 Tahun 2018 tentang Badan Layanan Umum Daerah;
- x. Peraturan Menteri Dalam Negeri Nomor 77 Tahun 2020 tentang Pedoman Teknis Pengelolaan Keuangan Daerah;
- y. Peraturan Menteri Dalam Negeri Nomor 24 Tahun 2020 tentang Pengelolaan Dana Bantuan Operasional Sekolah Pada Pemerintah Daerah;
- z. Peraturan Menteri Dalam Negeri Nomor 84 Tahun 2022 tentang Pedoman Penyusunan Anggaran Pendapatan dan Belanja Daerah Tahun Anggaran 2023;
- aa. Peraturan Menteri Dalam Negeri Nomor 3 Tahun 2023 tentang Pengelolaan Dana Bantuan Operasional Satuan Pendidikan Pada Pemerintah Daerah;
- bb. Peraturan Menteri Dalam Negeri Nomor 12 Tahun 2023 tentang Pengelolaan Dana Bantuan Operasional Kesehatan Pusat Kesehatan Masyarakat pada Pemerintah Daerah;
- cc. Peraturan Menteri Dalam Negeri Nomor 15 Tahun 2023 tentang Pedoman Penyusunan Anggaran Pendapatan dan Belanja Daerah Tahun Anggaran 2024;
- dd. Peraturan Menteri Dalam Negeri Nomor 7 Tahun 2024 tentang Perubahan atas Peraturan Menteri Dalam Negeri Nomor 19 Tahun 2016 tentang Pedoman Pengelolaan Barang Milik Daerah;
- ee. Peraturan Menteri Dalam Negeri Nomor 23 Tahun 2024 tentang Organ dan Kepegawaian Badan Usaha Milik Daerah Air Minum;
- ff. Peraturan Menteri Keuangan Republik Indonesia Nomor 19 Tahun 2023 tentang Pengelolaan Dana Bagi Hasil dan/atau Dana Alokasi Umum yang disalurkan secara nontunai melalui Fasilitas *Treasury Deposit Facility*;
- gg. Peraturan Menteri Keuangan Nomor 145 Tahun 2023 tentang Pengelolaan Dana Desa;
- hh. Peraturan Menteri Keuangan Nomor 16 Tahun 2024 Tentang Perubahan atas Peraturan Menteri Keuangan Nomor 19 tahun 2023 tentang Pengelolaan Dana Bagi Hasil dan/atau Dana Alokasi Umum yang disalurkan secara nontunai melalui fasilitas *Treasury Deposit Facility*;
- ii. Peraturan Menteri Keuangan Republik Indonesia Nomor 67 tahun 2024 tentang Pengelolaan Dana Bagi Hasil dan Dana Alokasi Umum;
- jj. Peraturan Menteri Keuangan Republik Indonesia Nomor 89 tahun 2024 tentang Penetapan Kurang Bayar dan Lebih Bayar Dana Bagi Hasil Tahun Anggaran 2024;



PEMERINTAH KABUPATEN HULU SUNGAI UTARA
CATATAN ATAS LAPORAN KEUANGAN

Untuk Tahun yang Berakhir Pada Tanggal 31 Desember 2024 dan 2023

- kk. Keputusan Menteri Keuangan Nomor 10/KM.5/2022 tentang Pembentukan dan Pengelolaan *Treasury Deposit Facility* (TDF) Dalam Rangka Penyaluran Dana Bagi Hasil Tahun Anggaran 2022 Dalam Bentuk Non Tunai;
- ll. Keputusan Menteri Dalam Negeri nomor 900.1.15.5-1317 Tahun 2023 tentang Perubahan Atas Keputusan Menteri Dalam Negeri Nomor 050-5889 tahun 2021 tentang Hasil Verifikasi, Validasi dan Inventarisasi Pemutakhiran Klasifikasi, Kodefikasi dan Nomenklatur Perencanaan Pembangunan dan Keuangan Daerah;
- mm. Keputusan Menteri Dalam Negeri nomor 900.1.15.5-3406 Tahun 2024 tentang Perubahan Kedua Atas Keputusan Menteri Dalam Negeri Nomor 050-5889 tahun 2021 tentang Hasil Verifikasi, Validasi dan Inventarisasi Pemutakhiran Klasifikasi, Kodefikasi dan Nomenklatur Perencanaan Pembangunan dan Keuangan Daerah;
- nn. Keputusan Menteri Keuangan Nomor 267 Tahun 2024 tentang Penarikan Dana *Treasury Deposit Facility* Dalam Rangka Mendukung Kebutuhan Pendanaan Gaji Ketiga Belas di Daerah Tahun Anggaran 2024;
- oo. Keputusan Menteri Keuangan Nomor 353 Tahun 2024 tentang Rincian Alokasi Insentif Fiskal Tahun Anggaran 2024 untuk Penghargaan Kinerja Tahun Berjalan Kategori Kesejahteraan Masyarakat menurut Provinsi/Kabupaten/Kota yaitu Kategori Kinerja Penghapusan Kemiskinan Ekstrem;
- pp. Keputusan Menteri Keuangan Nomor 352 Tahun 2024 tentang Rincian Insentif Desa Setiap Desa Tahun Anggaran Tahun 2024;
- qq. Keputusan Menteri Keuangan Republik Indonesia Nomor 44/KM.7/2024 tentang Penyaluran Kurang Bayar Dana Bagi Hasil dan Penyelesaian Lebih Bayar Dana Bagi Hasil Pada Tahun 2024;
- rr. Peraturan Gubernur Kalimantan Selatan Nomor 100.3.3.1/0495/KUM/2024 tentang Bagi Hasil Penerimaan Pajak Kendaraan Bermotor dan Bea Balik Nama Kendaraan Bermotor, Pajak Air Permukaan, dan Pajak Bahan Bakar Kendaraan Bermotor untuk Pemerintah Provinsi dan Pemerintah Kabupaten/Kota Periode Penerimaan Bulan Januari sampai dengan Maret 2024;
- ss. Peraturan Gubernur Kalimantan Selatan Nomor 100.3.3.1/0552/KUM/2024 tentang Bagi Hasil Penerimaan Pajak Rokok untuk Pemerintah Provinsi dan Pemerintah Kabupaten/Kota Periode Penerimaan Bulan Desember 2023 dan Bulan Januari sampai dengan Maret 2024;
- tt. Peraturan Gubernur Kalimantan Selatan Nomor 100.3.3.1/0662/KUM/2024 tentang Bagi Hasil Penerimaan Pajak Kendaraan Bermotor dan Bea Balik Nama Kendaraan Bermotor, Pajak Air Permukaan, dan Pajak Bahan Bakar Kendaraan Bermotor dan Pajak Rokok untuk Pemerintah Provinsi dan Pemerintah Kabupaten/Kota Periode Penerimaan Bulan April sampai dengan Juni 2024;
- uu. Peraturan Gubernur Kalimantan Selatan Nomor 100.3.3.1/01004/KUM/2024 tentang Bagi Hasil Penerimaan Pajak Kendaraan Bermotor dan Bea Balik Nama Kendaraan Bermotor, Pajak Air Permukaan, dan Pajak Bahan Bakar Kendaraan



PEMERINTAH KABUPATEN HULU SUNGAI UTARA
CATATAN ATAS LAPORAN KEUANGAN

Untuk Tahun yang Berakhir Pada Tanggal 31 Desember 2024 dan 2023

- Bermotor dan Pajak Rokok untuk Pemerintah Provinsi dan Pemerintah Kabupaten/Kota Periode Penerimaan Bulan Juli sampai dengan September 2024;
- vv. Peraturan Gubernur Kalimantan Selatan Nomor 100.3.3.1/0130/KUM/2025 tentang Bagi Hasil Penerimaan Pajak Kendaraan Bermotor dan Bea Balik Nama Kendaraan Bermotor, Pajak Air Permukaan, dan Pajak Bahan Bakar Kendaraan Bermotor dan Pajak Rokok untuk Pemerintah Provinsi dan Pemerintah Kabupaten/Kota Periode Penerimaan Bulan Oktober sampai dengan Desember 2024;
- ww. Peraturan Daerah Kabupaten Hulu Sungai Utara Nomor 7 Tahun 2020 tentang Pengelolaan Barang Milik Daerah;
- xx. Peraturan Daerah Kabupaten Hulu Sungai Utara Nomor 5 Tahun 2021 tentang Perubahan Perda Nomor 12 Tahun 2016 tentang Pembentukan dan Susunan Perangkat Daerah;
- yy. Peraturan Daerah Kabupaten Hulu Sungai Utara Nomor 10 Tahun 2021 tentang Pembiayaan Tahun Jamak Pembangunan RSUD Pambalah Batung;
- zz. Peraturan Daerah Kabupaten Hulu Sungai Utara Nomor 5 Tahun 2022 tentang Penyertaan Modal Pemerintah Daerah kepada Perseroan Terbatas Bank Pembangunan Daerah Kalimantan Selatan;
- aaa. Peraturan Daerah Kabupaten Hulu Sungai Utara Nomor 7 Tahun 2022 tentang Pengelolaan Keuangan Daerah;
- bbb. Peraturan Daerah Nomor 02 Tahun 2023 tentang APBD Tahun 2024 dan Peraturan Daerah Nomor 03 Tahun 2024 tentang Perubahan APBD Tahun 2024;
- ccc. Peraturan Daerah Nomor 1 Tahun 2024 tentang Pajak Daerah dan Retribusi Daerah;
- ddd. Peraturan Bupati Hulu Sungai Utara Nomor 22 Tahun 2014 tentang Sistem Akuntansi Pemerintah Kabupaten Hulu Sungai Utara, sebagaimana telah diubah terakhir Peraturan Bupati Hulu Sungai Utara Nomor 51 Tahun 2015 tentang Perubahan Sistem Akuntansi Pemerintah Kabupaten Hulu Sungai Utara.
- eee. Peraturan Bupati Hulu Sungai Utara Nomor 52 Tahun 2018 tentang Susunan Organisasi Tata Kerja Perangkat Daerah;
- fff. Peraturan Bupati Hulu Sungai Utara Nomor 40 Tahun 2020 tentang Perubahan Atas Peraturan Bupati Nomor 38 Tahun 2017 tentang Kebijakan Akuntansi Pemerintah Kabupaten Hulu Sungai Utara;
- ggg. Peraturan Bupati Hulu Sungai Utara Nomor 22 Tahun 2021 tentang Sistem dan Prosedur Pengelolaan Keuangan Daerah;
- hhh. Peraturan Bupati Hulu Sungai Utara Nomor 32 Tahun 2023 tentang Penjabaran Anggaran Pendapatan dan Belanja Daerah Tahun Anggaran 2024;
- iii. Peraturan Bupati Hulu Sungai Utara Nomor 3 Tahun 2024 tentang Perubahan atas Peraturan Bupati Hulu Sungai Utara Nomor 32 Tahun 2023 tentang Penjabaran Anggaran Pendapatan dan Belanja Daerah Tahun Anggaran 2024;



PEMERINTAH KABUPATEN HULU SUNGAI UTARA
CATATAN ATAS LAPORAN KEUANGAN

Untuk Tahun yang Berakhir Pada Tanggal 31 Desember 2024 dan 2023

- jjj. Peraturan Bupati Hulu Sungai Utara Nomor 9 Tahun 2024 tentang Perubahan Kedua atas Peraturan Bupati Hulu Sungai Utara Nomor 3 Tahun 2024 tentang Penjabaran Anggaran Pendapatan dan Belanja Daerah Tahun Anggaran 2024;
- kkk. Peraturan Bupati Hulu Sungai Utara Nomor 15 Tahun 2024 tentang Penjabaran Perubahan Anggaran Pendapatan dan Belanja Daerah Tahun Anggaran 2024;
- lll. Peraturan Bupati Hulu Sungai Utara Nomor 17 Tahun 2024 tentang Perubahan atas Peraturan Bupati Nomor 15 Tahun 2024 tentang Penjabaran Perubahan Anggaran Pendapatan dan Belanja Daerah Tahun Anggaran 2024.

1.3 Sistematika Penulisan Catatan atas Laporan Keuangan Pemerintah Daerah

Catatan atas Laporan Keuangan Pemerintah Kabupaten Hulu Sungai Utara Tahun 2024 disusun dengan sistematika sebagai berikut :

- Bab I Pendahuluan, menjelaskan maksud dan tujuan penyusunan laporan keuangan pemerintah daerah, landasan hukum penyusunan laporan keuangan pemerintah daerah dan sistematika penulisan Catatan atas Laporan Keuangan pemerintah daerah.
- Bab II Ekonomi Makro, Kebijakan Keuangan dan Pencapaian Target Kinerja APBD, menjelaskan tentang ekonomi makro, kebijakan keuangan dan indikator pencapaian target kinerja APBD.
- Bab III Ikhtisar Pencapaian Kinerja Keuangan, menjelaskan ikhtisar realisasi pencapaian target kinerja keuangan serta hambatan dan kendala yang ada dalam pencapaian target yang telah ditetapkan.
- Bab IV Kebijakan Akuntansi, menjelaskan entitas akuntansi dan pelaporan keuangan daerah, pendekatan penyusunan Laporan Keuangan, basis akuntansi, basis pengukuran dan kebijakan akuntansi yang mendasari penyusunan laporan keuangan pemerintah daerah.
- Bab V Penjelasan atas Pos-Pos Laporan Keuangan, menjelaskan dan merinci masing-masing pos-pos Laporan Keuangan Pemerintah Daerah pada komponen LRA, Laporan Perubahan SAL, Neraca, Laporan Operasional, Laporan Arus Kas, Laporan Perubahan Ekuitas dan pengungkapan-pengungkapan lainnya yang relevan.
- Bab VI Penjelasan atas Informasi-Informasi Non Keuangan, menjelaskan informasi non keuangan yang relevan tentang Pemerintahan Kabupaten Hulu Sungai Utara.
- Bab VII Penutup.



PEMERINTAH KABUPATEN HULU SUNGAI UTARA
CATATAN ATAS LAPORAN KEUANGAN

Untuk Tahun yang Berakhir Pada Tanggal 31 Desember 2024 dan 2023

BAB II

EKONOMI MAKRO, KEBIJAKAN KEUANGAN, DAN PENCAPAIAN TARGET
KINERJA APBD

2.1 Ekonomi Makro

Ekonomi makro merupakan gambaran perubahan ekonomi yang mempengaruhi masyarakat, perusahaan dan pasar. Ekonomi makro dapat difungsikan sebagai alat bagi Pemerintah Daerah untuk menentukan dan mengevaluasi arah kebijakan dalam mengalokasikan sumber daya ekonomi dan target pembangunan daerah dalam rangka meningkatkan ekonomi dan kesejahteraan masyarakat.

Asumsi makro ekonomi yang digunakan dalam penyusunan Perubahan Anggaran Pendapatan dan Belanja Daerah (APBD) Tahun Anggaran 2024 mengacu pada indikator sosial ekonomi (Pemda) Tahun 2023 atau tahun sebelumnya menurut data Badan Pusat Statistik Kabupaten Hulu Sungai Utara, yaitu :

- Tingkat Kemiskinan sebesar 6,25%;
- Tingkat Pengangguran Terbuka sebesar 3,85%;
- Indeks Pembangunan Manusia sebesar 71,12%;
- Laju Pertumbuhan Ekonomi (LPE) sebesar 4,51%;
- Tingkat Inflasi sebesar 2,43% (Provinsi Kalimantan Selatan) dan sebesar 2,39% (Kabupaten Tabalong); dan
- Produk Domestik Regional *Bruto* atas Dasar Harga Berlaku (PDRB ADHB) sebesar 6.128,31 miliar rupiah.

Dampak kebijakan keuangan dalam APBD Kabupaten Hulu Sungai Utara tahun 2023 terhadap indikator makro ekonomi Kabupaten Hulu Sungai Utara dibandingkan dengan Provinsi Kalimantan Selatan tahun 2023 dan 2024 dapat disampaikan sebagai berikut :

Tabel 2.1

Indikator Ekonomi Makro Kabupaten Hulu Sungai Utara

No	Indikator Ekonomi	Tahun 2024	Tahun 2023	Naik/(Turun)
1	Tingkat Kemiskinan	5,75%	6,25%	(0,50%)
2	Tingkat Pengangguran Terbuka	3,73%	3,85%	(0,12%)
3	Indeks Pembangunan Manusia	71,74%	71,12%	0,62%
4	Laju Pertumbuhan Ekonomi	4,43%	4,51%	(0,08%)
5	PDRB Harga yang Berlaku	6.612,41 (Miliar Rupiah)	6.128,31 (Miliar Rupiah)	484,1 (Miliar Rupiah)

Sumber Dokumen: BPS Kabupaten Hulu Sungai Utara, BPS Provinsi Kalimantan Selatan dan BPS Pusat

2.1.1 Tingkat Kemiskinan

Penduduk miskin dihitung berdasarkan garis kemiskinan. Garis kemiskinan adalah nilai rupiah pengeluaran per kapita setiap bulan untuk memenuhi standar minimum



PEMERINTAH KABUPATEN HULU SUNGAI UTARA CATATAN ATAS LAPORAN KEUANGAN

Untuk Tahun yang Berakhir Pada Tanggal 31 Desember 2024 dan 2023

kebutuhan-kebutuhan konsumsi pangan dan non pangan yang dibutuhkan oleh individu untuk hidup layak. Jadi Penduduk Miskin adalah penduduk yang memiliki rata-rata pengeluaran per kapita per bulan di bawah garis kemiskinan dalam persentase penduduk miskin Kabupaten Hulu Sungai Utara periode tertentu. Namun, memetakan kemiskinan tidak cukup hanya berfokus pada seberapa besar atau kecil angka kemiskinan. Tingkat kedalaman dan keparahan kemiskinan di wilayah-wilayah Indonesia juga perlu mendapat perhatian sekaligus pemahaman yang memadai dari pemerintah. Kedalaman kemiskinan, menggambarkan seberapa jauh beda pengeluaran penduduk miskin dari garis kemiskinan. Sedangkan keparahan kemiskinan adalah seberapa jauh jarak pengeluaran orang termiskin di satu wilayah tertentu relatif terhadap pengeluaran rata-rata kelompok miskin di daerah bersangkutan. Makin tinggi angkanya, makin parah kemiskinannya.

Tabel 2.2

Persentase Penduduk Miskin Kabupaten Hulu Sungai Utara

No	Tingkat Kemiskinan	Tahun 2024	Tahun 2023	Naik/(Turun)
1	Kab. HSU (%)	5,75	6,25	(0,50)
2	Kab. HSU (Ribu Orang)	13,93	15,02	(1,09)
3	Provinsi (%)	4,11	4,29	(0,18)
4	Nasional (%)	9,03	9,36	(0,33)
5	Peringkat Provinsi	12	13	(1)

Sumber Dokumen: BPS Kabupaten Hulu Sungai Utara, BPS Provinsi Kalimantan Selatan dan BPS Pusat

Persentase penduduk miskin Kabupaten Hulu Sungai Utara pada Tahun 2024 sebesar 5,75% mengalami penurunan di mana kondisi ini membaik dibanding pada Tahun 2023 persentase penduduk miskin Kabupaten Hulu Sungai Utara sebesar 6,25%. Persentase penduduk miskin Kabupaten Hulu Sungai Utara masih di atas angka provinsi tetapi di bawah angka nasional, maka dalam perencanaan penganggaran tahun mendatang tetap harus mendapat prioritas untuk menekan angka kemiskinan.

Tabel 2.3

Tingkat Kedalaman Kemiskinan Kabupaten Hulu Sungai Utara

No	Uraian	Tahun 2024	Tahun 2023	Naik/(Turun)
1	Tingkat Kedalaman Kemiskinan Kab. HSU	0,54	0,63	(0,09)
2	Tingkat Kedalaman Kemiskinan Provinsi	0,57	0,61	(0,04)
3	Tingkat Kedalaman Kemiskinan Nasional	1,46	1,53	(0,07)
4	Peringkat Provinsi	7	9	(2)

Sumber Dokumen: BPS Kabupaten Hulu Sungai Utara, BPS Provinsi Kalimantan Selatan dan BPS Pusat

Tabel 2.4

Tingkat Keparahannya Kemiskinan Kabupaten Hulu Sungai Utara

No	Uraian	Tahun 2024	Tahun 2023	Naik/(Turun)
1	Tingkat Kedalaman Kemiskinan Kab. HSU	0,08	0,13	(0,05)



PEMERINTAH KABUPATEN HULU SUNGAI UTARA CATATAN ATAS LAPORAN KEUANGAN

Untuk Tahun yang Berakhir Pada Tanggal 31 Desember 2024 dan 2023

No	Uraian	Tahun 2024	Tahun 2023	Naik/(Turun)
2	Tingkat Kedalaman Kemiskinan Provinsi	0,12	0,16	(0,04)
3	Tingkat Kedalaman Kemiskinan Nasional	035	0,38	(0,03)
4	Peringkat Provinsi	7	8	(1)

Sumber Dokumen: BPS Kabupaten Hulu Sungai Utara, BPS Provinsi Kalimantan Selatan dan BPS Pusat

Indeks kedalaman kemiskinan (*Poverty Gap Index*) merupakan ukuran rata-rata kesenjangan pengeluaran masing-masing penduduk miskin terhadap garis kemiskinan. Semakin tinggi nilai indeks, semakin jauh rata-rata pengeluaran masing-masing penduduk miskin dari garis kemiskinan. Sementara indeks keparahan kemiskinan (*Poverty Severity Index*) mencerminkan penyebaran pengeluaran di antara penduduk miskin. Semakin tinggi nilai indeks, semakin tinggi ketimpangan pengeluaran di antara penduduk miskin.

2.1.2 Tingkat Pengangguran Terbuka

Tingkat Pengangguran Terbuka (TPT) adalah persentase jumlah pengangguran terhadap jumlah angkatan kerja. Penganggur terbuka, terdiri dari: (i) mereka yang tak punya pekerjaan dan mencari pekerjaan. (ii) mereka yang tak punya pekerjaan dan mempersiapkan usaha. (iii) Mereka yang tak punya pekerjaan dan tidak mencari pekerjaan, karena merasa tidak mungkin mendapatkan pekerjaan, dan (iv) mereka yang sudah punya pekerjaan, tetapi belum mulai bekerja.

Sesuai dengan data pada Badan Pusat Statistik Kabupaten Hulu Sungai Utara Tingkat Pengangguran Terbuka Kabupaten Hulu Sungai Utara 2024 dapat dijelaskan pada tabel di bawah ini :

Tabel 2.5

Tingkat Pengangguran Terbuka Kabupaten Hulu Sungai Utara

No	Uraian	Tahun 2024	Tahun 2023	Naik/(Turun)
1	Tingkat Pengangguran Terbuka Kab. HSU (%)	3,73	3,85	(0,12)
2	Tingkat Pengangguran Provinsi Kalimantan Selatan (%)	4,20	4,31	(0,11)
3	Tingkat Pengangguran Nasional (%)	4,91	5,32	(0,41)
4	Peringkat Provinsi	8	8	-

Sumber Dokumen : BPS Kabupaten Hulu Sungai Utara, BPS Provinsi Kalimantan Selatan dan BPS Pusat

Tingkat Pengangguran Terbuka (TPT) di Kabupaten Hulu Sungai Utara Tahun 2024 menurut data BPS menunjukkan angka sebesar 3,73%, sedangkan TPT pada Tahun 2023 adalah sebesar 3,85%. Angka TPT berkurang pada Tahun 2024. TPT Kabupaten Hulu Sungai Utara lebih rendah dibandingkan TPT Provinsi Kalimantan Selatan dan TPT Nasional.

2.1.3 Indeks Gini (Gini Ratio)

Indeks Gini atau *Gini Ratio* adalah merupakan alat analisis yang digunakan untuk menghitung atau mengukur distribusi pendapatan masyarakat suatu negara atau daerah



PEMERINTAH KABUPATEN HULU SUNGAI UTARA CATATAN ATAS LAPORAN KEUANGAN

Untuk Tahun yang Berakhir Pada Tanggal 31 Desember 2024 dan 2023

tertentu pada suatu periode tertentu. Ini didasarkan pada kurva Lorenz, yaitu sebuah kurva pengeluaran kumulatif yang membandingkan distribusi dari suatu nilai pengeluaran konsumsi dengan distribusi uniform (seragam) yang mewakili persentase kumulatif penduduk. Nilai dari Indeks *Gini* berkisar antara 0 dan 1 di mana :

- Indeks *Gini* sama dengan 0, menunjukkan distribusi pendapatan merata sempurna/mutlak, dimana setiap golongan penduduk menerima bagian pendapatan yang sama;
- Indeks *Gini* sama dengan 1, artinya distribusi pendapatan tidak merata mutlak/timpang, dimana bagian pendapatan hanya dinikmati satu golongan tertentu saja.

Sesuai dengan data pada Badan Pusat Statistik Kabupaten Hulu Sungai Utara Realisasi pencapaian *Gini Ratio* Kabupaten Hulu Sungai Utara, sebagaimana dijelaskan tabel di bawah ini :

Tabel 2.6
***Gini Ratio* Kabupaten Hulu Sungai Utara**

No	Uraian	Tahun 2024	Tahun 2023	Naik/(Turun)
1	Tingkat Kab. HSU	-	0,271	-
2	Tingkat Provinsi Kalimantan Selatan	0,302	0,313	(0,011)
3	Tingkat Nasional	0,379	0,388	(0,009)

Sumber Dokumen : BPS Kabupaten Hulu Sungai Utara, BPS Provinsi Kalimantan Selatan dan BPS Pusat

Data *Gini Ratio* Kabupaten Hulu Sungai Utara Tahun 2024, sampai dengan terbitnya buku Kabupaten Hulu Sungai Utara Dalam Angka tanggal 28 Februari 2025 belum diperoleh.

2.1.4 Indeks Pembangunan Manusia (IPM)

Indeks Pembangunan Manusia merupakan indikator untuk mengukur keberhasilan dalam upaya membangun kualitas hidup manusia. IPM menjelaskan bagaimana penduduk dapat mengakses hasil pembangunan dalam memperoleh pendapatan, kesehatan, pendidikan dan sebagainya. IPM dibentuk oleh 3 dimensi dasar yaitu harapan hidup/umur panjang dan sehat (*a long and healthy life*), pengetahuan (*knowledge*), dan standar hidup layak (*decent standard of living*). Sesuai dengan UNDP Indeks tersebut dikategorikan menjadi empat, yaitu :

- Rendah (< 60);
- Sedang ($60 \leq \text{IPM} < 70$);
- Tinggi ($70 \leq \text{IPM} < 80$); dan
- Sangat Tinggi (> 80).

Sesuai dengan data pada Badan Pusat Statistik Kabupaten Hulu Sungai Utara Realisasi pencapaian IPM Kabupaten Hulu Sungai Utara Tahun 2024 (Umur Harapan Hidup Hasil *Long Form* SP2020) adalah sebesar 71,74 poin dengan kategori tinggi sebagaimana dijelaskan dalam tabel di bawah ini :



PEMERINTAH KABUPATEN HULU SUNGAI UTARA
CATATAN ATAS LAPORAN KEUANGAN

Untuk Tahun yang Berakhir Pada Tanggal 31 Desember 2024 dan 2023

Tabel 2.7

Indeks Pembangunan Manusia
(Umur Harapan Hidup Hasil Long Form SP2020)

No	IPM (Tingkat)	Tahun 2024	Tahun 2023	Naik/(Turun)
1	Kabupaten HSU	71,74	71,12	0,62
2	Provinsi Kalimantan Selatan	75,19	74,66	0,53
3	Indonesia/Nasional	75,02	74,39	0,63

Sumber Dokumen : BPS Kabupaten Hulu Sungai Utara, BPS Provinsi Kalimantan Selatan dan BPS Pusat

Realisasi pencapaian IPM Kabupaten Hulu Sungai Utara Tahun 2024 adalah sebesar 71,74 poin, mengalami kenaikan sebesar 0,62 poin dibandingkan Tahun 2023 sebesar 71,12 poin. Peningkatan IPM tersebut disebabkan meningkatnya umur harapan hidup saat lahir (UHH), Harapan Lama Sekolah (HLS) dan Rata-rata Lama Sekolah (RLS), serta standar hidup yang berkaitan dengan pengeluaran per kapita juga meningkat. Umur harapan hidup saat lahir Tahun 2024 mencapai 65,26. Kemudian, harapan lama sekolah selama Tahun 2024 sebesar 13,21 per tahun dan rata-rata lama sekolah Tahun 2024 adalah 7,78. Sementara, Standar Hidup, pengeluaran per kapita Tahun 2024 sebesar Rp10.981.000,00 atau naik sebesar Rp490.000,00 dibandingkan tahun sebelumnya sebesar Rp10.491.000,00.

IPM di Kabupaten Hulu Sungai Utara pada saat ini berada pada urutan 12 dari 13 Kabupaten/Kota yang ada di Provinsi Kalimantan Selatan.

2.1.1 Laju Pertumbuhan Ekonomi

Pertumbuhan ekonomi adalah salah satu indikator yang dapat digunakan untuk mengevaluasi keberhasilan pembangunan ekonomi suatu wilayah. Pertumbuhan ekonomi suatu wilayah menggambarkan sejauh mana aktivitas perekonomian suatu wilayah dalam menghasilkan tambahan pendapatan masyarakat pada periode tertentu. Sedangkan aktivitas perekonomian merupakan suatu proses penggunaan faktor produksi untuk menghasilkan output. Proses penggunaan faktor produksi akan menghasilkan balas jasa. Oleh karenanya dengan adanya pertumbuhan ekonomi diharapkan pendapatan masyarakat meningkat, sebab masyarakat pemilik faktor produksi. Pada tahun 2024 Produk Domestik Regional Bruto (PDRB) Kabupaten Hulu Sungai Utara mencapai 3.872,62 miliar rupiah. Penyumbang terbesar berasal dari kategori sektor pertanian, kehutanan dan perikanan sebesar 15,63% dan diikuti oleh perdagangan besar dan eceran, reparasi mobil dan sepeda motor yang mencapai 14,95%.

Tabel 2.8

Laju Pertumbuhan Ekonomi Kabupaten Hulu Sungai Utara

No	Uraian	Kabupaten			Provinsi	Nasional
		Tahun 2022	Tahun 2023	Tahun 2024	Tahun 2024	Tahun 2024
1	PDRB (Harga Konstan 2010) (Rp miliar)	3.548,52	3.708,42	3.872,62	156.756,94	12.920.281,70
2	Laju Pertumbuhan Ekonomi (%)	4,09	4,51	4,43	5,05	5,04

Handwritten signature/initials



PEMERINTAH KABUPATEN HULU SUNGAI UTARA
CATATAN ATAS LAPORAN KEUANGAN

Untuk Tahun yang Berakhir Pada Tanggal 31 Desember 2024 dan 2023

No	Uraian	Kabupaten			Provinsi	Nasional
		Tahun 2022	Tahun 2023	Tahun 2024	Tahun 2024	Tahun 2024
3	Peringkat Provinsi	4	6	2	-	-

Sumber Dokumen : BPS Kabupaten Hulu Sungai Utara, BPS Provinsi Kalimantan Selatan dan BPS Pusat

2.1.6 Inflasi

Selain ditinjau dari pertumbuhan ekonomi, perekonomian Kabupaten Hulu Sungai Utara dapat dilihat melalui tingkat inflasi yang terjadi. Inflasi merupakan salah satu indikator ekonomi yang mengukur fluktuasi harga beberapa komoditas pokok yang menyangkut kebutuhan hidup masyarakat. Inflasi yang terlalu tinggi merupakan gejala buruk bagi suatu perekonomian namun apabila besaran inflasi dapat dikendalikan melalui berbagai kebijakan harga serta distribusi barang dan jasa maka inflasi dapat menjadi pendorong bagi pembangunan. Berdasarkan sifatnya inflasi terbagi 4 kategori yang meliputi, (i) inflasi ringan (*creeping inflation*) Inflasi ringan ditandai dengan peningkatan laju inflasi yang tergolong rendah. Biasanya, persentasenya pun hanya kurang dari 10% dalam satu tahun. (ii) Inflasi Sedang (*Galloping Inflation*) Inflasi ini sedikit lebih tinggi dibandingkan inflasi ringan. Lajunya berkisar antara 10-30% setahun, (iii) Inflasi Berat (*High Inflation*) kategori inflasi ini termasuk yang berat. Mencakup hitungan mulai dari 30-100% setahun. Pada tingkat ini, harga kebutuhan masyarakat naik secara signifikan dan sulit dikendalikan. Dan (iv) Hiperinflasi (*Hyperinflation*) Jenis inflasi ini sangat dirasakan pengaruhnya karena terjadi secara besar-besaran dan mencapai lebih dari 100% setahun.

Sesuai dengan data pada Badan Pusat Statistik Kabupaten Hulu Sungai Utara tidak mengeluarkan angka Tingkat Inflasi Kabupaten Hulu Sungai Utara Tahun 2024. Akan tetapi, angka Tingkat Inflasi dapat tergambarkan dari daerah kabupaten yang terdekat, yaitu Kabupaten Tabalong (Tanjung) yaitu sebesar 2,24% dengan kategori ringan sebagaimana dijelaskan dalam tabel di bawah ini.

Tabel 2.9
Tingkat Inflasi Provinsi Kalimantan Selatan

No	Uraian	Tahun 2024	Tahun 2023	Naik/Turun (%)
1	Tingkat Inflasi* Kota Banjarmasin (%)	1,98	2,28	(0,30)
2	Tingkat Inflasi* Kota Tanjung (%)	2,24	2,39	(0,15)
3	Tingkat Inflasi Provinsi (%)	1,95	2,43	(0,48)
4	Tingkat inflasi Nasional (%)	1,57	2,61	(1,04)

Keterangan1: * Inflasi Tahun Kalender (Bulan Desember)

** Inflasi Tahun Kalender Gabungan 90 Kota (Bulan Desember)

Sumber Dokumen1:1BPS Provinsi Kalimantan Selatan dan BPS Pusat

2.1.7 Struktur Perekonomian Kabupaten Hulu Sungai Utara

Struktur perekonomian Kabupaten Hulu Sungai Utara dalam menunjang PDRB dapat dilihat pada tabel di bawah ini :

Handwritten signature/initials



PEMERINTAH KABUPATEN HULU SUNGAI UTARA
CATATAN ATAS LAPORAN KEUANGAN
Untuk Tahun yang Berakhir Pada Tanggal 31 Desember 2024 dan 2023

Tabel 2.10
PDRB Atas Dasar Harga Konstan 2022 - 2024 Menurut Lapangan Usaha

(Dalam miliar rupiah)

No	Uraian	Tahun 2022	Tahun 2023	Tahun 2024
1	Pertanian, Kehutanan, dan Perikanan	555,53	586,81	605,40
2	Pertambangan dan Penggalian	7,88	7,97	8,03
3	Industri Pengolahan	334,47	336,88	343,27
4	Pengadaan Listrik dan Gas	3,89	4,23	4,56
5	Pengadaan Air, Pengelolaan Sampah, Limbah dan Daur Ulang	32,82	34,5	36,25
6	Konstruksi	381,55	398,81	407,16
7	Perdagangan Besar dan Eceran, Reparasi Mobil dan Sepeda Motor	522,33	552,09	578,90
8	Transportasi dan Pergudangan	265,33	277,12	290,30
9	Penyediaan Akomodasi dan Makan Minum	100,94	108,06	117,09
10	Informasi dan Komunikasi	179,33	189,24	197,51
11	Jasa Keuangan dan Asuransi	101,34	111,45	118,44
12	Real Estate	138,53	146,3	153,01
13	Jasa Perusahaan	13,55	14,46	15,15
14	Administrasi Pemerintahan, Pertahanan, dan Jaminan Sosial Wajib	392,12	401,26	427,22
15	Jasa Pendidikan	350,03	360,79	382,15
16	Jasa Kesehatan dan Kegiatan Sosial	92,27	97,11	101,15
17	Jasa Lainnya	76,61	81,35	87,03
18	Produk Domestik Regional Bruto (PDRB)	3.548,52	3.708,42	3.872,62
19	Produk Domestik Regional Bruto tanpa Migas	3.548,52	3.708,42	3.872,62
20	PDRB Provinsi	142.339,22	149.226,10	156.756,94
21	PDRB Nasional	11.710.223,20	12.301.475,10	12.920.281,70
22	Peringkat Provinsi	13	13	13

Sumber Dokumen: BPS Kabupaten Hulu Sungai Utara, BPS Provinsi Kalimantan Selatan dan BPS Pusat

2.2 Kebijakan Keuangan

Arah kebijakan keuangan Kabupaten Hulu Sungai Utara Tahun 2024 disusun dalam rangka mewujudkan kebijakan pembangunan yang tertuang dalam RPD Kabupaten Hulu Sungai Utara Tahun 2023-2026 yang merupakan tahun kedua dan tidak terlepas dari kemampuan keuangan daerah sebagai salah satu faktor yang penting dalam pelaksanaan pembangunan di Kabupaten Hulu Sungai Utara. Sesuai dengan Surat Edaran Menteri Dalam Negeri Nomor 130/736/SJ pada tanggal 27 Januari 2020, menyebutkan bahwa Anggaran Pendapatan dan Belanja Daerah disusun berdasarkan Peraturan Pemerintah Nomor 12 Tahun 2019 tentang Pengelolaan Keuangan Daerah. Anggaran Pendapatan dan Belanja Daerah (APBD) Tahun 2024 meliputi aspek Pendapatan dan aspek Belanja, serta aspek Pembiayaan. Aspek Pendapatan terdiri dari Pendapatan Asli Daerah, Pendapatan



PEMERINTAH KABUPATEN HULU SUNGAI UTARA CATATAN ATAS LAPORAN KEUANGAN

Untuk Tahun yang Berakhir Pada Tanggal 31 Desember 2024 dan 2023

Transfer, dan Lain-lain Pendapatan Daerah yang Sah. Sedangkan aspek Belanja Daerah terdiri dari Belanja Operasi, Belanja Modal, Belanja Tidak Terduga dan Belanja Transfer. Adapun Aspek Pembiayaan Daerah terdiri dari Penerimaan Pembiayaan dan Pengeluaran Pembiayaan, dengan tetap memperhatikan kebijakan keuangan dari Pemerintah Pusat maupun pemerintah Provinsi Kalimantan Selatan yang harus dialokasikan secara efektif dan efisien.

Adapun arah kebijakan keuangan Kabupaten Hulu Sungai Utara dialokasikan untuk memenuhi prioritas pembangunan daerah yang tercantum di dalam RKPD Kabupaten Hulu Sungai Utara Tahun 2024 sebagaimana yang dituangkan dalam Peraturan Bupati Nomor 12 Tahun 2023 antara lain :

1. Pertumbuhan Ekonomi Inklusif, Menjaga Kestabilan Ekonomi dan Peningkatan Sumber Daya Manusia;
2. Peningkatan Infrastruktur Dasar, sarana prasarana Kesehatan dan Konektivitas;
3. Peningkatan Tata Kelola Pemerintahan dan Pelayanan Publik yang Inovatif;
4. Peningkatan Penanganan Bencana, Mitigasi Bencana dan Peningkatan Konsistensi Tata Ruang.

Selain untuk memenuhi prioritas diatas, arah kebijakan keuangan daerah juga diupayakan untuk pemulihan ekonomi pasca covid-19 sehingga perlu dialokasikan anggaran yang memadai guna mendukung hal-hal berikut :

1. Efektivitas dan efisiensi belanja daerah melalui pemanfaatan sesuai prioritas daerah;
2. Pengelolaan belanja daerah berbasis kinerja, sehingga setiap belanja akan bermuara untuk mendukung capaian indikator kinerja utama tahun 2024.

Pada sisi pendapatan daerah diarahkan untuk menggali dan meningkatkan sistem pemungutan pajak dan retribusi melalui pemanfaatan teknologi informasi. Selain itu juga mengintensifkan koordinasi dengan Pemerintah Pusat maupun Pemerintah Provinsi guna menjajagi potensi sumber-sumber pendapatan lainnya. Dari sisi belanja disamping diarahkan untuk pemulihan ekonomi masyarakat pasca covid-19, juga diprioritaskan untuk bidang pendidikan, kesehatan dan kesejahteraan sosial.

Berdasarkan arah kebijakan keuangan Kabupaten Hulu Sungai Utara dialokasikan untuk memenuhi prioritas pembangunan daerah yang tercantum di dalam RKPD Kabupaten Hulu Sungai Utara Tahun 2024, maka asumsi yang digunakan dalam penyusunan kebijakan keuangan daerah sebagai berikut :

1. Total Pendapatan Daerah Tahun 2024 diperkirakan sekitar Rp1.132.713.987.128,00;
2. Total Belanja Daerah Tahun 2024 diperkirakan sekitar Rp1.288.852.183.564,00;
3. Defisit anggaran diperkirakan akan terjadi sekitar Rp156.138.196.436,00;
4. Penerimaan Pembiayaan diproyeksikan sebesar Rp270.343.618.091,00;
5. Pengeluaran Pembiayaan diproyeksikan sebesar Rp114.205.421.655,00;
6. Sehingga Pembiayaan Netto diperkirakan sebesar Rp156.138.196.436,00.



PEMERINTAH KABUPATEN HULU SUNGAI UTARA CATATAN ATAS LAPORAN KEUANGAN

Untuk Tahun yang Berakhir Pada Tanggal 31 Desember 2024 dan 2023

Mengacu pada asumsi tersebut, Pemerintah Kabupaten Hulu Sungai Utara menyusun kebijakan keuangan daerah, sebagai berikut :

1. Optimalisasi upaya peningkatan pendapatan daerah melalui intensifikasi dan ekstensifikasi pajak dan retribusi daerah;
2. Anggaran belanja diprioritaskan pada pemulihan ekonomi pasca pandemi covid-19;
3. Anggaran urusan pemerintahan bidang pendidikan diarahkan untuk penguatan penyelenggaraan pendidikan dasar, menengah dan pendidikan nonformal, peningkatan kualitas SDM pendidikan, pengembangan minat bakat dan kreatifitas siswa serta peningkatan kualitas sarana prasarana pendidikan;
4. Anggaran kesehatan diarahkan untuk penguatan program promotif dan preventif, perbaikan mutu pelayanan kesehatan primer dan rujukan, optimalisasi upaya Kesehatan bersumberdaya masyarakat, Jaminan Kesehatan Nasional untuk mencapai universal health coverage, surveillance penyakit menular dan penyakit tidak menular serta sistem kesehatan terintegrasi;
5. Pemenuhan belanja untuk program-program prioritas dengan mengedepankan program yang mendukung tema RKPD 2024 “Peningkatan Kesejahteraan Masyarakat Yang Berkelanjutan Dengan Didukung Pertumbuhan Ekonomi Inklusif” dan Prioritas Pembangunan Kabupaten Hulu Sungai Utara Tahun 2024 sebagaimana diatas.

2.3 Indikator Pencapaian Target Kinerja APBD

Dokumen RPJMD Kabupaten Hulu Sungai Utara Tahun 2017 – 2022 adalah acuan bagi penyusunan RKPD sejak tahun 2017 hingga tahun 2022. Sementara itu untuk menyusun RKPD tahun 2023 terkendala dengan ketiadaan dokumen RPJMD yang memuat perencanaan tahun 2023. Hal ini terjadi karena dokumen RPJMD sejalan dengan masa bakti kepala daerah dan wakil kepala daerah. Mengingat masa bakti kepala daerah dan wakil kepala daerah Kabupaten Hulu Sungai Utara akan berakhir di bulan Oktober tahun 2022 ini maka dokumen RPJMD Tahun 2017 – 2022 ini juga berakhir periode tahunannya. Seyogyanya pasca pelantikan kepala daerah berikutnya baru dokumen RPJMD ini disusun dengan mengacu kepada visi dan misi kepala daerah yang baru.

Kekosongan dokumen RPJMD di Kabupaten Hulu Sungai Utara dan daerah lainnya tidak terlepas dari pengaruh amanat Undang-Undang Nomor 10 Tahun 2016 tentang Perubahan Kedua atas Undang-Undang Nomor 1 Tahun 2015 tentang Penetapan Peraturan Pemerintah Pengganti Undang-Undang Nomor 1 Tahun 2014 tentang Pemilihan Gubernur, Bupati, dan Walikota menjadi Undang-Undang yang salah satu amanatnya adalah dilaksanakannya pemilu kepala daerah serentak secara nasional pada tahun 2024. Dengan demikian bagi daerah yang masa jabatan kepala daerahnya berakhir pada tahun 2022 maka akan terjadi kekosongan kepala daerah hingga dilantik kepala daerah baru hasil pemilu kepala daerah tahun 2024. Jadi kepala daerah yang mengisi masa-masa transisi pemilihan kepala daerah baru ini akan diisi oleh pejabat yang ditunjuk oleh Gubernur Provinsi masing-masing daerah. Dalam hal ini untuk Kabupaten Hulu Sungai Utara akan ditunjuk oleh Gubernur Provinsi Kalimantan Selatan nantinya.



PEMERINTAH KABUPATEN HULU SUNGAI UTARA
CATATAN ATAS LAPORAN KEUANGAN

Untuk Tahun yang Berakhir Pada Tanggal 31 Desember 2024 dan 2023

Untuk mengantisipasi kekosongan dokumen perencanaan jangka menengah daerah ini bagi daerah-daerah baik provinsi maupun kabupaten/kota di seluruh wilayah Indonesia, maka oleh Kementerian Dalam Negeri diterbitkan Instruksi Menteri Dalam Negeri Nomor 70 Tahun 2021 tentang “Penyusunan Dokumen Perencanaan Pembangunan Daerah Bagi Daerah Dengan Masa Jabatan Kepala Daerah Berakhir Pada Tahun 2022”.

Melalui Instruksi Menteri Dalam Negeri ini diinstruksikan kepada Gubernur dan Bupati/Walikota yang salah satunya adalah menyusun dokumen Perencanaan Pembangunan Menengah Daerah Tahun 2023 – 2026 yang selanjutnya disebut sebagai Rencana Pembangunan Daerah (RPD) Kabupaten/Kota Tahun 2023 – 2026, serta memerintahkan seluruh Kepala Perangkat Daerah (PD) untuk menyusun Rencana Strategis Perangkat Daerah (Renstra PD) Kabupaten/Kota Tahun 2023 – 2026.

Pemerintah Kabupaten Hulu Sungai Utara telah menyusun capaian kinerja sasaran secara berurutan seperti urutan pada RPD dan RKPD, yaitu mulai dari tujuan, dan sasaran beserta dengan indikatornya. Untuk mempermudah interpretasi atas pencapaian tujuan dan sasaran serta indikator kinerjanya digunakan skala pengukuran ordinal sebagai berikut :

- Kurang Berhasil ($< 70\%$);
- Cukup Berhasil ($89\% \leq 70\%$);
- Berhasil ($100\% \leq 90\%$);
- Sangat Berhasil ($> 100\%$).

Pelaksanaan program/kegiatan dan pencapaian kinerja memuat uraian mengenai pelaksanaan program-program dan kegiatan yang telah direncanakan berikut tingkat pencapaian kinerjanya. Pengukuran pencapaian kinerja ini merupakan hal yang sangat penting dan dilakukan secara berkelanjutan yang dapat digunakan sebagai umpan balik (*feedback*) untuk perbaikan dalam rangka mencapai keberhasilan di waktu yang akan datang. Untuk lebih jelasnya capaian indikator kinerja utama Rencana Pembangunan Jangka Menengah Daerah (RPJMD) Kab. HSU 2023 - 2026 untuk Tahun 2024 dan capaian sasaran pembangunan Kabupaten Hulu Sungai Utara Tahun 2024 dapat dilihat pada tabel berikut :

Tabel 2.11
Capaian Indikator Kinerja Utama Tahun 2024

No.	Indikator Kinerja Utama Daerah (IKU)	Target Capaian Tahun 2024	Realisasi Capaian Tahun 2024	Persentase Capaian	Predikat Kinerja
1	Laju Pertumbuhan Ekonomi (%)	4,9	4,43	90,41	Berhasil
2	Tingkat Kemiskinan (%)	5,9	5,75	102,54	Sangat Berhasil
3	Tingkat Pengangguran Terbuka (TPT) (%)	4	3,73	106,75	Sangat Berhasil
4	Indeks Pembangunan Manusia (IPM) (Indeks)	68,2	71,74	105,19	Sangat Berhasil
5	Indeks Reformasi Birokrasi (Indeks)	70	70,14	100,20	Sangat Berhasil
6	PDRB Perkapita ADHB (Juta Rp)	20.855,23	27.593,13	132,31	Sangat Berhasil
7	Pengeluaran Perkapita (Juta Rp)	9.891,00	10.981,00	111,02	Sangat Berhasil



PEMERINTAH KABUPATEN HULU SUNGAI UTARA
CATATAN ATAS LAPORAN KEUANGAN
Untuk Tahun yang Berakhir Pada Tanggal 31 Desember 2024 dan 2023

No.	Indikator Kinerja Utama Daerah (IKU)	Target Capaian Tahun 2024	Realisasi Capaian Tahun 2024	Persentase Capaian	Predikat Kinerja
8	Indeks Pelayanan Infrastruktur Dasar (Indeks)	21 – 40 (Sedang)	22-40 (Sedang)	100	Berhasil
9	Indeks Kualitas Lingkungan Hidup (Indeks)	63,53	66,50	104,67	Sangat Berhasil
Rata-Rata				105,90	Sangat Berhasil

Sumber data : LAKIP 2024, diolah

Tabel 2.12

Penetapan Indikator Kinerja Utama Kabupaten Hulu Sungai Utara Tahun 2023 - 2026

No	Indikator Kinerja Utama Daerah (IKU)	Kondisi Awal (2021)	Target Capaian				Target Kondisi Akhir (2026)
			2023	2024	2025	2026	
1	Laju Pertumbuhan Ekonomi (%)	3,23	4,05	4,9	4,26 – 4,76	6,05	6,05
2	Tingkat Kemiskinan (%)	6,83	6,73	5,9	5,80	6,43	6,43
3	Tingkat Pengangguran Terbuka (TPT) (%)	4,8	4,5	4	3,66 – 4,03	3,6	3,6
4	Indeks Pembangunan Manusia (IPM) (Indeks)	66,12	66,88	68,2	73,5 – 74,5	68,02	68,02
5	Indeks Reformasi Birokrasi (Indeks)	54,04 (CC)*	55 (CC)	70 (B)	72 (B)	70 (B)	70 (B)
6	PDRB Perkapita ADHB (Juta Rp)	20.648,74	20.751,98	20.855,23	20.958,47	21.061,71	21.061,71
7	Pengeluaran Perkapita (Juta Rp)	9.644,00	9.761,00	9.891,00	10.021,00	10.151,00	10.151,00
8	Indeks Pelayanan Infrastruktur Dasar (Indeks)	NA	21 - 40 (sedang)	21 - 40 (sedang)	41 - 60 (cukup)	61 - 80 (baik)	61 - 80 (baik)
9	Indeks Kualitas Lingkungan Hidup (Indeks)	65,04	65,46	63,53	67,97	67,08	67,08

Sumber data : LAKIP 2024, RPD, RKPD, diolah

[Handwritten signature]



PEMERINTAH KABUPATEN HULU SUNGAI UTARA
CATATAN ATAS LAPORAN KEUANGAN
Untuk Tahun yang Berakhir Pada Tanggal 31 Desember 2024 dan 2023

BAB III

IKHTISAR PENCAPAIAN KINERJA KEUANGAN PEMERINTAH DAERAH

3.1 Ikhtisar Realisasi Pencapaian Target Kinerja Keuangan Pemerintah Daerah

3.1.1. Ringkasan Laporan Realisasi Anggaran Tahun Anggaran 2024

Realisasi Pendapatan, Belanja, dan Pembiayaan Tahun Anggaran (TA) 2024 secara ringkas disajikan pada Tabel 3.1 berikut ini :

Tabel 3.1

Ikhtisar Anggaran dan Realisasi Tahun Anggaran 2024

(dalam rupiah)

Uraian	Anggaran (Rp)	Realisasi (Rp)	Surplus Penerimaan/Sisa Pengeluaran	%
Pendapatan dan Belanja				
Pendapatan Daerah	1.602.241.302.841,00	1.824.755.255.892,62	222.513.953.051,62	113,89%
Belanja Daerah	1.743.733.685.992,00	1.529.454.753.214,00	(214.278.932.778,00)	87,71%
Surplus / (Defisit)	(141.492.383.151,00)	295.300.502.678,62	436.792.885.829,62	(208,70%)
Pembiayaan				
Penerimaan Pembiayaan	255.697.804.806,00	255.694.804.806,30	(2.999.999,70)	100,00%
Pengeluaran Pembiayaan	114.205.421.655,00	114.205.421.655,00	0,00	100,00%
Pembiayaan Netto	141.492.383.151,00	141.489.383.151,30	(2.999.999,70)	100,00%
Sisa Lebih Pembiayaan Anggaran	0,00	436.789.885.829,92	436.789.885.829,92	0,00

Berdasarkan Tabel 3.1 di atas, disimpulkan bahwa :

1. Realisasi Pendapatan TA 2024 sebesar Rp1.824.755.255.892,62 mencapai 113,89% dari target Pendapatan sebesar Rp1.602.241.302.841,00 atau lebih dari target sebesar Rp222.513.953.051,62;
2. Realisasi Belanja TA 2024 sebesar Rp1.529.454.753.214,00 mencapai 87,71% dari anggaran Belanja sebesar Rp1.743.733.685.992,00. Terdapat sisa anggaran Belanja sebesar Rp214.278.932.778,00;
3. Realisasi Pembiayaan Netto TA 2024 sebesar Rp141.489.383.151,30 atau 100,00% dari anggaran Pembiayaan Netto sebesar Rp141.492.383.151,00.
4. Dari realisasi Pendapatan, Belanja, dan Pembiayaan Netto tersebut menghasilkan Sisa Lebih Pembiayaan Anggaran (SiLPA) pada APBD Tahun Anggaran 2024 sebesar Rp436.789.885.829,92.

3.1.2. Realisasi Anggaran TA 2024 Dibandingkan dengan TA 2023

Perbandingan realisasi Anggaran TA 2024 dengan TA 2023 disajikan pada Tabel 3.2 sebagai berikut :



PEMERINTAH KABUPATEN HULU SUNGAI UTARA
CATATAN ATAS LAPORAN KEUANGAN
Untuk Tahun yang Berakhir Pada Tanggal 31 Desember 2024 dan 2023

Tabel 3.2
Perbandingan Realisasi TA 2024 dengan TA 2023

(dalam rupiah)

Uraian	Realisasi		Kenaikan / (Penurunan)	
	2024 (Rp)	2023 (Rp)	Rp	%
Pendapatan dan Belanja				
Pendapatan	1.824.755.255.892,62	1.407.165.120.155,22	417.590.135.737,40	29,68%
Belanja	1.529.454.753.214,00	1.396.634.174.943,61	132.820.578.270,39	9,51%
Surplus / (Defisit)	295.300.502.678,62	10.530.945.211,61	284.769.557.467,01	2704,12%
Pembiayaan				
Penerimaan Pembiayaan	255.694.804.806,30	352.972.757.939,34	(97.277.953.133,04)	(27,56%)
Pengeluaran Pembiayaan	114.205.421.655,00	107.808.898.345,00	6.396.523.310,00	5,93%
Pembiayaan Netto	141.489.383.151,30	245.163.859.594,34	(103.674.476.443,04)	(42,29%)
Sisa Lebih Pembiayaan Anggaran	436.789.885.829,92	255.694.804.805,95	181.095.081.023,97	70,82%

Berdasarkan Tabel 3.2 tersebut, nampak bahwa :

1. Realisasi Pendapatan TA 2024 naik sebesar Rp417.590.135.737,40 atau 29,68% dari realisasi Pendapatan TA 2023;
2. Realisasi Belanja TA 2024 naik sebesar Rp132.820.578.270,39 atau 9,51% dari realisasi Belanja TA 2023;
3. Realisasi Pembiayaan Netto TA 2024 turun sebesar Rp103.674.476.443,04 atau 42,29% dari realisasi Pembiayaan Netto TA 2023; dan
4. Realisasi SiLPA TA 2024 naik sebesar Rp181.095.081.023,97 atau 70,82% dari realisasi SiLPA TA 2023.

3.1.3. Ikhtisar Realisasi Pelaksanaan Program dan Kegiatan TA 2024

Realisasi Belanja TA 2024 sebesar Rp1.529.454.753.214,00 terdiri atas Belanja Operasi sebesar Rp981.450.856.384,00, Belanja Modal sebesar Rp289.868.982.230,00, Belanja Tidak Terduga sebesar Rp373.500.000,00 dan Belanja Transfer sebesar Rp257.761.414.600,00. Realisasi atau pencapaian Kinerja Keuangan Satuan Kerja Perangkat Daerah (SKPD) di lingkungan Pemerintah Kabupaten Hulu Sungai Utara disajikan pada Tabel 3.3.

Tabel 3.3
Laporan Realisasi Anggaran Pendapatan Dan Belanja Daerah TA 2024 dan 2023

(dalam rupiah)

Uraian	Anggaran 2024	Realisasi 2024	Lebih / Kurang	Realisasi 2023
Pendapatan	1.602.241.302.841,00	1.824.755.255.892,62	222.513.953.051,62	1.407.165.120.155,22
Pendapatan Asli Daerah	151.552.203.799,00	153.659.329.659,62	2.107.125.860,62	153.082.123.363,22
Pendapatan Pajak Daerah	14.688.000.000,00	14.345.904.294,00	(342.095.706,00)	13.132.125.548,00
Pendapatan Retribusi Daerah	6.229.875.500,00	14.402.220.060,00	8.172.344.560,00	5.177.315.250,00
Pendapatan Hasil Pengelolaan Kekayaan	11.502.427.299,00	11.502.427.299,00	0,00	10.774.141.834,00



PEMERINTAH KABUPATEN HULU SUNGAI UTARA
CATATAN ATAS LAPORAN KEUANGAN

Untuk Tahun yang Berakhir Pada Tanggal 31 Desember 2024 dan 2023

Uraian	Anggaran 2024	Realisasi 2024	Lebih / Kurang	Realisasi 2023
Daerah Yang Dipisahkan				
Lain-lain PAD Yang Sah	119.131.901.000,00	113.408.778.006,62	(5.723.122.993,38)	123.998.540.731,22
Pendapatan Transfer	1.450.239.099.042,00	1.670.488.447.621,00	220.249.348.579,00	1.253.688.531.237,00
Pendapatan Transfer Pemerintah Pusat - Dana Perimbangan	1.165.753.386.797,00	1.374.885.813.279,00	209.132.426.482,00	971.356.976.764,00
Dana Bagi Hasil	492.202.914.000,00	723.907.557.000,00	231.704.643.000,00	348.743.729.450,00
Dana Alokasi Umum	503.633.550.000,00	498.581.463.551,00	(5.052.086.449,00)	463.519.388.557,00
Dana Alokasi Khusus - Fisik	57.723.692.397,00	53.808.692.697,00	(3.914.999.700,00)	49.415.656.457,00
Dana Alokasi Khusus - Non Fisik	112.193.230.400,00	98.588.100.031,00	(13.605.130.369,00)	109.678.202.300,00
Pendapatan Transfer Pemerintah Pusat - Lainnya	175.926.115.000,00	175.926.115.000,00	0,00	172.634.669.285,00
Dana Desa	162.358.091.000,00	162.358.091.000,00	0,00	160.337.302.285,00
Insentif Fiskal	13.568.024.000,00	13.568.024.000,00	0,00	12.297.367.000,00
Pendapatan Transfer Antar Daerah	108.559.597.245,00	119.676.519.342,00	11.116.922.097,00	109.696.885.188,00
Pendapatan Bagi Hasil dari Provinsi	108.559.597.245,00	119.676.519.342,00	11.116.922.097,00	109.696.885.188,00
Lain-lain Pendapatan Yang Sah	450.000.000,00	607.478.612,00	157.478.612,00	394.465.555,00
Pendapatan Hibah	0,00	20.500.000,00	20.500.000,00	53.500.000,00
Lain-lain Pendapatan Sesuai dengan Ketentuan Peraturan Perundang-Undangan	450.000.000,00	586.978.612,00	136.978.612,00	340.965.555,00
Belanja	1.743.733.685.992,00	1.529.454.753.214,00	(214.278.932.778,00)	1.396.634.174.943,61
Belanja Operasi Dan Modal	1.478.319.204.873,00	1.271.319.838.614,00	(206.999.366.259,00)	1.159.475.300.094,61
Dinas Pendidikan dan Kebudayaan	354.148.687.814,00	324.427.142.515,00	(29.721.545.299,00)	324.496.537.603,63
Dinas Kesehatan	398.109.653.987,00	338.738.216.291,00	(59.371.437.696,00)	341.517.419.669,46
Dinas Pekerjaan Umum dan Penataan Ruang	276.957.196.598,00	227.326.679.652,00	(49.630.516.946,00)	164.747.084.437,00
Dinas Perumahan, Kawasan Pemukiman dan lingkungan Hidup	19.092.645.340,00	16.956.969.040,00	(2.135.676.300,00)	15.721.353.886,00
Badan Penanggulangan Bencana Daerah	6.682.048.354,00	5.636.242.104,00	(1.045.806.250,00)	3.145.593.010,00
Satuan Polisi Pamong Praja dan Pemadam Kebakaran	10.257.949.704,00	8.892.363.686,00	(1.365.586.018,00)	6.735.650.785,00
Dinas Sosial	11.809.631.746,00	9.017.706.732,00	(2.791.925.014,00)	14.168.122.704,00
Dinas Pemberdayaan Perempuan dan Perlindungan Anak	3.796.358.108,00	3.170.864.156,00	(625.493.952,00)	3.086.551.107,00
Dinas Ketahanan Pangan	4.936.837.905,00	4.112.647.336,00	(824.190.569,00)	2.950.853.364,00
Dinas Kependudukan dan Pencatatan Sipil	4.637.257.946,00	4.090.933.863,00	(546.324.083,00)	3.001.991.883,00
Dinas Pemberdayaan Masyarakat Dan Desa	10.262.395.420,00	8.428.897.442,00	(1.833.497.978,00)	6.495.918.732,00



PEMERINTAH KABUPATEN HULU SUNGAI UTARA
CATATAN ATAS LAPORAN KEUANGAN

Untuk Tahun yang Berakhir Pada Tanggal 31 Desember 2024 dan 2023

Uraian	Anggaran 2024	Realisasi 2024	Lebih / Kurang	Realisasi 2023
Dinas Pengendalian Penduduk dan Keluarga Berencana	11.762.895.217,00	10.780.498.215,00	(982.397.002,00)	8.904.370.076,00
Dinas Perhubungan	19.129.082.501,00	16.550.283.704,00	(2.578.798.797,00)	16.730.358.562,00
Dinas Komunikasi, Informatika dan Persandian	11.196.368.814,00	8.931.534.675,00	(2.264.834.139,00)	6.331.759.011,00
Dinas Koperasi, Usaha Kecil Menengah, Perindustrian dan Perdagangan	12.725.855.863,00	8.893.549.520,00	(3.832.306.343,00)	7.471.897.250,00
Dinas Penanaman Modal dan Pelayanan Terpadu Satu Pintu	7.539.880.948,00	5.952.730.148,00	(1.587.150.800,00)	5.089.059.534,00
Dinas Kepemudaan, Olahraga dan Pariwisata	7.622.421.271,00	6.799.645.447,00	(822.775.824,00)	6.999.913.821,00
Dinas Perpustakaan	4.783.873.705,00	4.193.751.614,00	(590.122.091,00)	3.554.838.563,00
Dinas Perikanan	7.088.510.785,00	5.974.797.291,00	(1.113.713.494,00)	4.080.663.535,00
Dinas Pertanian	28.301.190.182,00	23.320.447.946,00	(4.980.742.236,00)	20.728.485.705,00
Sekretariat Daerah	50.838.039.222,00	43.830.749.126,00	(7.007.290.096,00)	45.760.789.105,52
Sekretariat DPRD	65.809.919.696,00	58.079.045.159,00	(7.730.874.537,00)	39.211.472.860,00
Badan Perencanaan Pembangunan Daerah, Penelitian dan Pengembangan	8.782.692.445,00	6.824.193.145,00	(1.958.499.300,00)	5.885.922.284,00
Badan Pendapatan Daerah	7.502.883.063,00	5.557.922.912,00	(1.944.960.151,00)	5.473.867.965,00
Badan Pengelolaan Keuangan dan Aset Daerah	32.660.896.991,00	27.377.402.080,00	(5.283.494.911,00)	30.033.079.508,00
Badan Kepegawaian dan Pengembangan Sumber Daya Manusia	8.714.209.643,00	6.875.629.149,00	(1.838.580.494,00)	7.432.051.758,00
Inspektorat Daerah	22.836.964.080,00	16.210.954.070,00	(6.626.010.010,00)	12.998.034.520,00
Kecamatan Banjarang	2.532.132.332,00	2.142.472.090,00	(389.660.242,00)	1.899.452.665,00
Kecamatan Amuntai Tengah	9.045.672.387,00	7.537.141.247,00	(1.508.531.140,00)	6.328.752.556,00
Kecamatan Amuntai Utara	2.459.815.839,00	2.224.136.752,00	(235.679.087,00)	1.792.939.291,00
Kecamatan Sungai Tabukan	2.602.110.265,00	1.460.192.538,00	(1.141.917.727,00)	1.011.919.644,00
Kecamatan Babirik	2.335.013.766,00	2.029.334.006,00	(305.679.760,00)	1.618.547.025,00
Kecamatan Sungai Pandan	2.718.384.100,00	2.520.432.530,00	(197.951.570,00)	2.402.329.798,00
Kecamatan Danau Panggang	2.045.053.275,00	1.524.968.310,00	(520.084.965,00)	1.624.608.339,00
Kecamatan Paminggir	2.271.774.370,00	2.155.310.935,00	(116.463.435,00)	1.137.860.103,00
Kecamatan Haur Gading	2.437.258.700,00	1.992.894.815,00	(444.363.885,00)	1.826.195.112,00
Kecamatan Amuntai Selatan	2.715.715.952,00	2.461.158.424,00	(254.557.528,00)	1.836.845.769,00
Badan Kesatuan Bangsa dan Politik	39.169.926.539,00	38.319.999.949,00	(849.926.590,00)	25.242.208.554,00
Belanja Tak Terduga	7.653.066.519,00	373.500.000,00	(7.279.566.519,00)	534.572.564,00
Belanja Tak Terduga	7.653.066.519,00	373.500.000,00	(7.279.566.519,00)	534.572.564,00
Belanja Transfer	257.761.414.600,00	257.761.414.600,00	0,00	236.624.302.285,00
Belanja Bagi Hasil	2.125.000.000,00	2.125.000.000,00	0,00	2.125.000.000,00
Belanja Bantuan Keuangan	255.636.414.600,00	255.636.414.600,00	0,00	234.499.302.285,00



PEMERINTAH KABUPATEN HULU SUNGAI UTARA
CATATAN ATAS LAPORAN KEUANGAN

Untuk Tahun yang Berakhir Pada Tanggal 31 Desember 2024 dan 2023

Uraian	Anggaran 2024	Realisasi 2024	Lebih / Kurang	Realisasi 2023
Surplus / (Defisit)	(141.492.383.151,00)	295.300.502.678,62	436.792.885.829,62	10.530.945.211,61
Pembiayaan				
Penerimaan Daerah	255.697.804.806,00	255.694.804.806,30	(2.999.999,70)	352.972.757.939,34
Sisa Lebih Perhitungan Anggaran Tahun Sebelumnya (SILPA)	255.694.804.806,00	255.694.804.806,30	0,30	320.442.330.243,34
Penerimaan Pinjaman Daerah	0,00	0,00	0,00	32.524.866.198,00
Penerimaan Kembali Pemberian Pinjaman Daerah	3.000.000,00	0,00	(3.000.000,00)	5.561.498,00
Pengeluaran Daerah	114.205.421.655,00	114.205.421.655,00	0,00	107.808.898.345,00
Penyertaan Modal Daerah	20.500.055.526,00	20.500.055.526,00	0,00	18.749.944.474,00
Pembayaran Cicilan Pokok Utang yang Jatuh Tempo	93.705.366.129,00	93.705.366.129,00	0,00	89.058.953.871,00
Pembiayaan Netto	141.492.383.151,00	141.489.383.151,30	(2.999.999,70)	245.163.859.594,34
Sisa Lebih Pembiayaan Anggaran (SILPA)	0,00	436.789.885.829,92	436.789.885.829,92	255.694.804.805,95

3.2 Hambatan dan Kendala dalam Pencapaian Target yang Telah Ditetapkan

Hambatan dan Kendala dalam Pencapaian Target yang Telah Ditetapkan Tantangan yang dihadapi selama tahun 2024 di Kabupaten Hulu Sungai Utara yang cukup signifikan pengaruhnya terhadap penyerapan pendapatan dan belanja daerah adalah:

1. Belum akuratnya data Data Wajib Pajak yang dimiliki saat ini khususnya pada PBB-P2, hal ini disebabkan belum ada pemutakhiran data wajib pajak sehingga banyak terdapat data ganda dan subjek/objek pajak yang tidak diketahui keberadaannya yang berdampak pada tidak dapat ditagihnya PBB-P2.
2. Kurangnya sumber daya pada Badan Pendapatan Daerah serta kurangnya kesadaran wajib pajak, sehingga pengumpulan pajak dan retribusi daerah belum optimal.
3. Status Penjabat Bupati selama tahun 2024 mempunyai konsekuensi keterbatasan tugas dan wewenang sehingga waktu yang diperlukan melaksanakan kebijakan yang bersifat strategis menjadi lebih lama, karena memerlukan persetujuan Menteri Dalam Negeri.
4. Pedoman penyusunan APBD dari Pemerintah Pusat sering terlambat, sehingga proses tahapan perencanaan dan penganggaran menjadi kurang optimal yang berdampak pada penyerapan belanja daerah.

Namun demikian secara persentase penyerapan anggaran belanja tahun 2024 sebesar 87,71% naik dibandingkan dengan penyerapan anggaran belanja tahun 2023 lalu sebesar 86,98%.



PEMERINTAH KABUPATEN HULU SUNGAI UTARA
CATATAN ATAS LAPORAN KEUANGAN
Untuk Tahun yang Berakhir Pada Tanggal 31 Desember 2024 dan 2023

BAB IV
KEBIJAKAN AKUNTANSI

4.1 Entitas Akuntansi dan Entitas Pelaporan Keuangan Daerah

Entitas pelaporan atas Laporan Keuangan Pemerintah Kabupaten Hulu Sungai Utara Tahun 2024 adalah Pemerintah Kabupaten Hulu Sungai Utara. Entitas pelaporan merupakan unit pemerintahan yang terdiri dari satu atau lebih entitas akuntansi yang menurut ketentuan peraturan perundang-undangan wajib menyajikan laporan pertanggungjawaban, berupa laporan keuangan yang bertujuan umum.

Pemerintah Kabupaten Hulu Sungai Utara selaku entitas pelaporan terdiri dari sejumlah Satuan Kerja Perangkat Daerah (SKPD) dan Satuan Kerja Pengelola Keuangan Daerah (SKPKD) selaku entitas akuntansi. Entitas akuntansi merupakan unit pada pemerintahan yang mengelola anggaran, kekayaan, dan kewajiban yang menyelenggarakan akuntansi dan menyajikan laporan keuangan atas dasar akuntansi yang diselenggarakannya, untuk dasar penyusunan laporan keuangan yang diselenggarakan oleh entitas pelaporan. SKPD di Kabupaten Hulu Sungai Utara meliputi Sekretariat Daerah, Sekretariat DPRD, Badan, Dinas, Kantor, Kecamatan, dan Kelurahan. Rincian entitas akuntansi di lingkungan Pemerintah Kabupaten Hulu Sungai Utara adalah sebagaimana disajikan pada Tabel 4.1.

Tabel 4.1
Entitas Akuntansi Pemerintah Kabupaten Hulu Sungai Utara Tahun 2024

No	Kode	SKPD
1	1.01.2.22.0.00.01	Dinas Pendidikan dan Kebudayaan
2	1.02.0.00.0.00.02	Dinas Kesehatan
3	1.03.2.10.0.00.03	Dinas Pekerjaan Umum dan Penataan Ruang
4	1.04.2.11.0.00.04	Dinas Perumahan, Kawasan Pemukiman dan Lingkungan Hidup
5	1.05.0.00.0.00.05	Satuan Polisi Pamong Praja dan Pemadam Kebakaran
6	1.05.0.00.0.00.06	Badan Penanggulangan Bencana Daerah
7	1.06.0.00.0.00.07	Dinas Sosial
8	2.08.0.00.0.00.08	Dinas Pemberdayaan Perempuan dan Perlindungan Anak
9	2.09.0.00.0.00.09	Dinas Ketahanan Pangan
10	2.12.0.00.0.00.10	Dinas Kependudukan dan Pencatatan Sipil
11	2.13.0.00.0.00.11	Dinas Pemberdayaan Masyarakat dan Desa
12	2.14.0.00.0.00.12	Dinas Pengendalian Penduduk dan Keluarga Berencana
13	2.15.0.00.0.00.13	Dinas Perhubungan
14	2.16.2.20.2.21.14	Dinas Komunikasi, Informatika dan Persandian
15	2.17.3.31.3.30.15	Dinas Koperasi, Usaha Kecil Menengah, Perindustrian dan Perdagangan
16	2.18.2.07.0.00.16	Dinas Penanaman Modal dan Pelayanan Terpadu Satu Pintu
17	2.19.3.26.0.00.17	Dinas Kepemudaan, Olah Raga dan Pariwisata
18	2.23.2.24.0.00.18	Dinas Perpustakaan
19	3.25.0.00.0.00.19	Dinas Perikanan

Handwritten signature



PEMERINTAH KABUPATEN HULU SUNGAI UTARA
CATATAN ATAS LAPORAN KEUANGAN

Untuk Tahun yang Berakhir Pada Tanggal 31 Desember 2024 dan 2023

No	Kode	SKPD
20	3.27.0.00.0.00.20	Dinas Pertanian
21	4.01.0.00.0.00.21	Sekretariat Daerah
22	4.02.0.00.0.00.22	Sekretariat DPRD
23	5.01.5.05.0.00.23	Badan Perencanaan Pembangunan Daerah, Penelitian dan Pengembangan
24	5.02.0.00.0.00.24	Badan Pengelolaan Keuangan Dan Aset Daerah
25	5.02.0.00.0.00.25	Badan Pendapatan Daerah
26	5.03.5.04.0.00.26	Badan Kepegawaian dan Pengembangan Sumber Daya Manusia
27	6.01.0.00.0.00.27	Inspektorat
28	7.01.0.00.0.00.09	Kec. Sungai Tabukan
29	7.01.0.00.0.00.10	Kec. Haur Gading
30	7.01.0.00.0.00.28	Kec. Amuntai Tengah
31	7.01.0.00.0.00.29	Kec. Amuntai Utara
32	7.01.0.00.0.00.30	Kec. Amuntai Selatan
33	7.01.0.00.0.00.31	Kec. Sungai Pandan
34	7.01.0.00.0.00.32	Kec. Babirik
35	7.01.0.00.0.00.33	Kec. Danau Panggang
36	7.01.0.00.0.00.34	Kec. Banjarang
37	7.01.0.00.0.00.35	Kec. Paminggir
38	8.01.0.00.0.00.38	Badan Kesatuan Bangsa dan Politik

Entitas akuntansi yang laporan keuangannya dikonsolidasikan ke dalam Laporan Keuangan Pemerintah Daerah termasuk Badan Layanan Umum Daerah (BLUD).

Penyusunan Laporan Keuangan Pemerintah Kabupaten Hulu Sungai Utara Tahun 2024 menggunakan basis akrual sesuai dengan Lampiran I Peraturan Pemerintah Nomor 70 Tahun 2010 tentang Standar Akuntansi Pemerintahan. Basis akrual adalah basis akuntansi yang mengakui pengaruh transaksi dan peristiwa lainnya pada saat transaksi dan peristiwa itu terjadi, tanpa memperhatikan saat kas atau setara kas diterima atau dibayar. Basis akrual diterapkan pada pos-pos aset, kewajiban dan ekuitas, pendapatan dan beban. Untuk penyusunan Laporan Realisasi Anggaran menggunakan basis kas.

4.2 Pendekatan Penyusunan Laporan Keuangan Pemerintah Daerah

Laporan Keuangan Pemerintah Kabupaten Hulu Sungai Utara Tahun 2024 merupakan laporan yang mencakup seluruh aspek keuangan yang dikelola oleh Pemerintah Kabupaten Hulu Sungai Utara. Laporan keuangan ini dihasilkan melalui Sistem Akuntansi Pemerintah Daerah (SAPD) yang ditetapkan dengan Peraturan Bupati Hulu Sungai Utara Nomor 22 Tahun 2014 tentang Sistem Akuntansi Pemerintah Kabupaten Hulu Sungai Utara sebagaimana telah diubah terakhir Peraturan Bupati Hulu Sungai Utara Nomor 51 Tahun 2015 tentang Perubahan Sistem Akuntansi Pemerintah Kabupaten Hulu Sungai Utara. SAPD merupakan serangkaian prosedur manual maupun terkomputerisasi mulai dari pengumpulan data, pencatatan dan pengikhtisaran sampai dengan pelaporan posisi keuangan dan operasi keuangan Pemerintah Daerah.

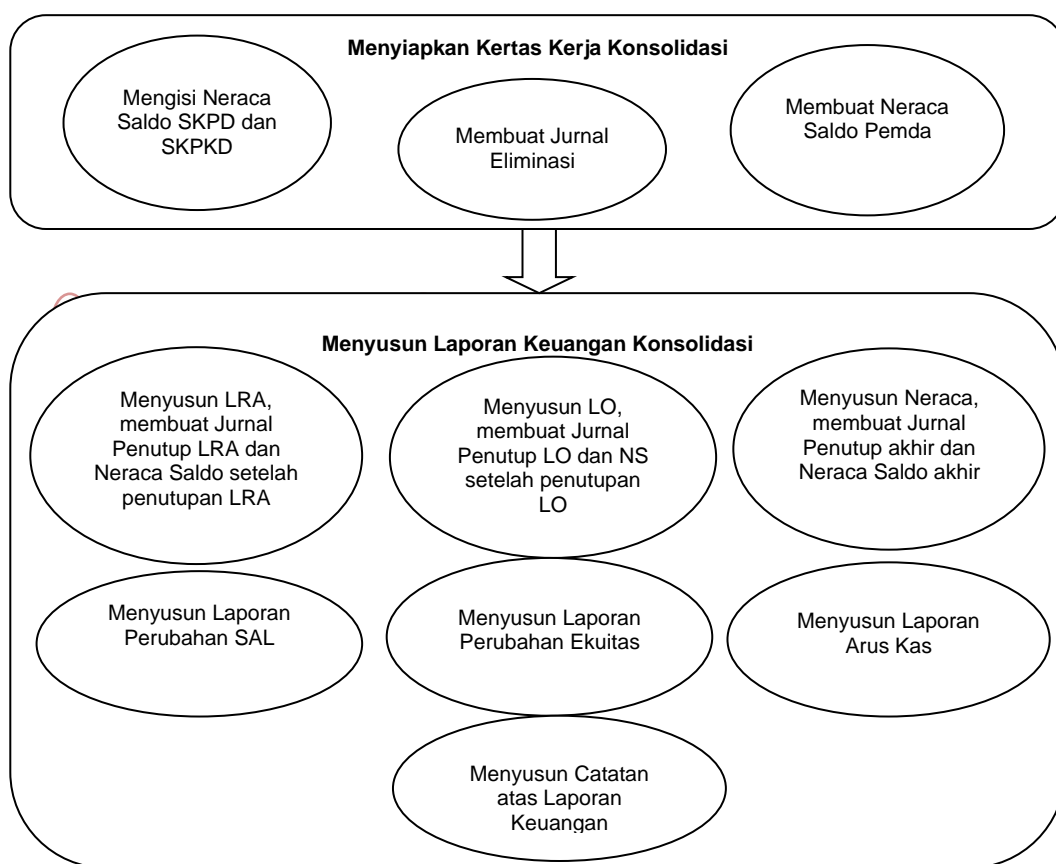


PEMERINTAH KABUPATEN HULU SUNGAI UTARA CATATAN ATAS LAPORAN KEUANGAN

Untuk Tahun yang Berakhir Pada Tanggal 31 Desember 2024 dan 2023

SAPD Tahun 2024 diselenggarakan secara terkomputerisasi yang terdiri dari Sistem Informasi Pemerintah Daerah (SIPD) dan Sistem Informasi Manajemen Barang Daerah - Barang Milik Daerah (SIMDA BMD). SIPD digunakan untuk menghasilkan dokumen perencanaan, penganggaran dan penatausahaan serta dirancang untuk menghasilkan Laporan Keuangan SKPD yang terdiri dari LRA, Neraca, LO dan LPE. Di samping itu, SIPD juga menghasilkan Laporan Keuangan SKPKD yang terdiri dari LRA, LPSAL, Neraca, LO, LAK dan LPE. Sedangkan SIMDA BMD adalah sistem yang menghasilkan informasi Barang Milik Daerah untuk menyusun Laporan Barang Milik Daerah dan untuk dasar penyusunan dan Neraca Pemerintah Daerah pada pos-pos Aset Tetap, Aset Tak Berwujud, dan Aset Lain-lain.

Alur penyusunan Laporan Keuangan Pemerintah Kabupaten Hulu Sungai Utara adalah sebagaimana bagan alur berikut :



4.3 Basis Akuntansi

Penyusunan Laporan Keuangan Pemerintah Kabupaten Hulu Sungai Utara Tahun 2024 menggunakan basis akrual sesuai dengan Lampiran I Peraturan Pemerintah Nomor 70 Tahun 2010 tentang Standar Akuntansi Pemerintahan. Basis akrual adalah basis akuntansi yang mengakui pengaruh transaksi dan peristiwa lainnya pada saat transaksi dan peristiwa itu terjadi, tanpa memperhatikan saat kas atau setara kas diterima atau dibayar. Basis akrual diterapkan pada pos-pos aset, kewajiban dan ekuitas, pendapatan dan beban. Untuk penyusunan Laporan Realisasi Anggaran menggunakan basis kas.

Handwritten signature/initials



PEMERINTAH KABUPATEN HULU SUNGAI UTARA CATATAN ATAS LAPORAN KEUANGAN

Untuk Tahun yang Berakhir Pada Tanggal 31 Desember 2024 dan 2023

4.4 Basis Pengukuran

Pengukuran adalah proses penetapan nilai uang untuk mengakui dan memasukkan setiap pos dalam laporan keuangan. Dasar pengukuran yang digunakan Pemerintah Kabupaten Hulu Sungai Utara dalam penyusunan dan penyajian Laporan Keuangan adalah dengan menggunakan nilai perolehan historis.

Aset dicatat sebesar pengeluaran/penggunaan sumber daya ekonomi atau sebesar nilai wajar dari imbalan yang diberikan untuk memperoleh aset tersebut. Kewajiban dicatat sebesar nilai wajar sumber daya ekonomi yang digunakan Pemerintah Daerah untuk memenuhi kewajiban yang bersangkutan.

Pengukuran pos-pos laporan keuangan menggunakan mata uang rupiah. Transaksi yang menggunakan mata uang asing, jika ada, dikonversi terlebih dahulu dan dinyatakan dalam mata uang rupiah.

4.5 Kebijakan Akuntansi

Penyusunan dan penyajian Laporan Keuangan Pemerintah Kabupaten Hulu Sungai Utara Tahun 2024 telah mengacu pada Standar Akuntansi Pemerintahan berbasis akrual. Dalam rangka penerapan akuntansi basis akrual pada pelaporan keuangan Pemerintah Daerah tersebut, Pemerintah Kabupaten Hulu Sungai Utara telah menetapkan Peraturan Bupati Hulu Sungai Utara Nomor 38 Tahun 2017 tentang Kebijakan Akuntansi Pemerintah Kabupaten Hulu Sungai Utara sebagaimana diubah dengan Peraturan Bupati Hulu Sungai Utara Nomor 40 Tahun 2020 tentang Perubahan Atas Peraturan Bupati Hulu Sungai Utara Nomor 38 Tahun 2017 tentang Kebijakan Akuntansi Pemerintah Kabupaten Hulu Sungai Utara. Kebijakan akuntansi merupakan prinsip-prinsip, dasar-dasar, konvensi-konvensi, aturan-aturan, dan praktik-praktik spesifik yang dipilih oleh entitas pelaporan dalam penyusunan dan penyajian laporan keuangan. Di samping itu, dalam penyusunan kebijakan akuntansi ini juga telah diterapkan kaidah-kaidah pengelolaan keuangan yang sehat di lingkungan Pemerintah Daerah.

Peraturan Bupati Hulu Sungai Utara Nomor 38 Tahun 2017 tentang Kebijakan Akuntansi Pemerintah Kabupaten Hulu Sungai Utara sebagaimana diubah dengan Peraturan Bupati Hulu Sungai Utara Nomor 40 Tahun 2020 tentang Perubahan Atas Peraturan Bupati Hulu Sungai Utara Nomor 38 Tahun 2017 tentang Kebijakan Akuntansi Pemerintah Kabupaten Hulu Sungai Utara yang digunakan dalam penyusunan Laporan Keuangan Pemerintah Daerah dapat diuraikan sebagai berikut :

4.5.1 Kebijakan Akuntansi Aset

Aset adalah sumber daya ekonomi yang dikuasai dan/atau dimiliki oleh pemerintah sebagai akibat dari peristiwa masa lalu dan dari mana manfaat ekonomi dan/atau sosial di masa depan diharapkan dapat diperoleh, baik oleh pemerintah maupun masyarakat, serta dapat diukur dalam satuan uang, termasuk sumber daya non keuangan yang diperlukan untuk penyediaan jasa bagi masyarakat umum dan sumber-sumber daya yang dipelihara karena alasan sejarah dan budaya. Aset diklasifikasikan menjadi Aset Lancar, Investasi, Aset Tetap dan Aset Lainnya.



PEMERINTAH KABUPATEN HULU SUNGAI UTARA
CATATAN ATAS LAPORAN KEUANGAN

Untuk Tahun yang Berakhir Pada Tanggal 31 Desember 2024 dan 2023

a. Aset Lancar

Suatu aset diklasifikasikan sebagai aset lancar jika diharapkan segera untuk dapat direalisasikan atau dimiliki untuk dipakai atau dijual dalam waktu 12 bulan sejak tanggal pelaporan. Aset lancar terdiri dari Kas dan Setara Kas, Investasi Jangka Pendek, Piutang, dan Persediaan.

- 1) Kas dan setara kas diukur dan dicatat sebesar nilai nominal. Kas meliputi Kas di Kas Daerah, Kas di Bendahara Pengeluaran, Kas di Bendahara Penerimaan, Kas di BLUD, Kas Lainnya (di Bendahara Pengeluaran, di FKTP Puskesmas, dan Sisa Dana BOS). Setara Kas meliputi deposito dengan jangka waktu kurang dari tiga bulan.
- 2) Investasi jangka pendek berupa deposito berjangka tiga sampai 12 bulan. Investasi pendek diukur dan dicatat sebesar nilai nominalnya.
- 3) Piutang disajikan sebesar nilai bersih yang dapat direalisasikan (*net realizable value*), yaitu selisih antara nilai nominal piutang dengan penyisihan piutang. Perhitungan penyisihan piutang mengacu pada Peraturan Menteri Dalam Negeri Nomor 73 Tahun 2016. Klasifikasi Piutang Pajak dan Bukan Pajak disajikan sebagai berikut :

Tabel 4.2
Kualifikasi Kualitas Piutang

No	Klasifikasi Kualitas Piutang	Penggolongan Kualitas Piutang Pajak Berdasarkan Cara Pemungut Pajak				Penggolongan Kualitas Piutang Bukan Pajak Objek Retribusi	Penggolongan Kualitas Piutang Bukan Pajak Selain Retribusi	Penggolongan Kualitas Piutang Bukan Pajak Selain Retribusi (Taksiran Piutang Tak Tertagih)
		Self assessment		Official assessment				
1	Piutang Lancar	1)	Umur piutang < 1 thn.	1)	Umur piutang < 1 thn.	Umur piutang 0 s.d 1 bulan.	Apabila belum dilakukan pelunasan sampai dengan tanggal jatuh tempo yang ditetapkan.	0,50%
		2)	WP menyetujui hasil pemeriksaan.	2)	WP menyetujui hasil pemeriksaan.			
		3)	WP kooperatif.	3)	WP kooperatif.			
		4)	WP likuid.	4)	WP likuid.			
		5)	WP tidak mengajukan keberatan.	5)	WP tidak mengajukan keberatan.			
2	Piutang Kurang Lancar	1)	Umur piutang 1 s.d 2 thn.	1)	Umur piutang 1 s.d 2 thn.	Umur piutang 1 s.d 3 bulan.	Apabila dalam jangka 1 bulan terhitung sejak tanggal Surat Tagihan Pertama tidak dilakukan pelunasan.	10%
		2)	WP menyetujui sebagian hasil pemeriksaan.	2)	WP kurang kooperatif..			
		3)	WP kurang kooperatif..	3)	WP mengajukan keberatan.			
		4)	WP mengajukan keberatan.					
3	Piutang Diragukan	1)	Umur piutang 2 s.d 5 thn.	1)	Umur piutang 2 s.d 5 thn.	Umur piutang 3 s.d 12 bulan.	Apabila dalam jangka 1 bulan terhitung sejak tanggal Surat	50%
		2)	WP tidak ditemukan.	2)	WP tidak kooperatif..			



PEMERINTAH KABUPATEN HULU SUNGAI UTARA
CATATAN ATAS LAPORAN KEUANGAN

Untuk Tahun yang Berakhir Pada Tanggal 31 Desember 2024 dan 2023

No	Klasifikasi Kualitas Piutang	Penggolongan Kualitas Piutang Pajak Berdasarkan Cara Pemungut Pajak				Penggolongan Kualitas Piutang Bukan Pajak Objek Retribusi	Penggolongan Kualitas Piutang Bukan Pajak Selain Retribusi	Penggolongan Kualitas Piutang Bukan Pajak Selain Retribusi (Taksiran Piutang Tak Tertagih)
		Self assessment		Official assessment				
		3)	WP tidak menyetujui seluruh hasil pemeriksaan.	3)	WP mengalami kesulitan likuiditas.		Tagihan Kedua tidak dilakukan pelunasan.	
		4)	WP mengalami kesulitan likuiditas.					
4	Piutang Macet	1)	Umur piutang > 5 thn.	1)	Umur piutang > 5 thn.	Umur piutang > 12 bulan.	Apabila dalam jangka 1 bulan terhitung sejak tanggal Surat Tagihan Ketiga tidak dilakukan pelunasan.	100%
		2)	WP tidak ditemukan.	2)	WP tidak ditemukan.			
		3)	WP bangkrut/meninggal dunia.	3)	WP bangkrut/meninggal dunia.			
		4)	WP mengalami Force majeure.	4)	WP mengalami Force majeure.			

- 4) Persediaan dicatat menggunakan pendekatan beban secara periodik, maka pengukuran persediaan pada saat tanggal penyusunan laporan keuangan dilakukan berdasarkan hasil inventarisasi fisik (*stock opname*) dengan metode penilaian menggunakan harga pembelian terakhir/harga pokok produksi terakhir/nilai wajar. Klasifikasi persediaan disajikan sebagai berikut :

Tabel 4.3
Klasifikasi Persediaan

No	Objek	Rincian Objek	Sub Rincian Objek
1	Barang Pakai Habis	Bahan	1. Bahan Bangunan dan Konstruksi 2. Bahan Kimia 3. Bahan Peledak 4. Bahan Bakar dan Pelumas 5. Bahan Baku 6. Bahan Kimia Nuklir 7. Barang Dalam Proses 8. Bahan/Bibit Tanaman 9. Isi Tabung Pemadam Kebakaran 10. Isi Tabung Gas 11. Bahan/Bibit Ternak/Bibit Ikan 12. Bahan Lainnya
		Suku Cadang	1. Suku Cadang Alat Angkutan 2. Suku Cadang Alat Besar 3. Suku Cadang Alat Kedokteran 4. Suku Cadang Alat Laboratorium 5. Suku Cadang Alat Pemancar 6. Suku Cadang Alat Studio dan Komunikasi 7. Suku Cadang Alat Pertanian 8. Suku Cadang Alat Bengkel 9. Suku Cadang Alat Persenjataan 10. Persediaan dari Belanja Bantuan Sosial



PEMERINTAH KABUPATEN HULU SUNGAI UTARA
CATATAN ATAS LAPORAN KEUANGAN

Untuk Tahun yang Berakhir Pada Tanggal 31 Desember 2024 dan 2023

No	Objek	Rincian Objek	Sub Rincian Objek
			11. Suku Cadang Lainnya
		Alat/Bahan Untuk Kegiatan Kantor	1. Alat Tulis Kantor 2. Kertas dan Cover 3. Bahan Cetak 4. Benda Pos 5. Persediaan Dokumen /Administrasi Tender 6. Bahan Komputer 7. Perabot Kantor 8. Alat Listrik 9. Perlengkapan Dinas 10. Kaporlap dan Perlengkapan Satwa 11. Perlengkapan Pendukung Olahraga 12. Suvenir/Cenderamata 13. Alat/Bahan Untuk Kegiatan Kantor Lainnya
		Obat-Obatan	1. Obat 2. Obat-Obatan Lainnya
		Persediaan Untuk Dijual/Diserahkan	1. Persediaan Untuk Dijual/Diserahkan Kepada Masyarakat 2. Persediaan Untuk Dijual/Diserahkan Lainnya
		Persediaan Untuk Tujuan Strategis/Berjaga-Jaga	1. Persediaan Untuk Tujuan Strategis/Berjaga-Jaga 2. Persediaan Untuk Tujuan Strategis/Berjaga-Jaga Lainnya
		Natura dan Pakan	1. Natura 2. Pakan 3. Natura dan Pakan Lainnya
		Persediaan Penelitian	1. Persediaan Penelitian Biologi 2. Persediaan Penelitian Biologi Lainnya 3. Persediaan Penelitian Teknologi 4. Persediaan Penelitian Lainnya
		Persediaan Dalam Proses	1. Persediaan Dalam Proses 2. Persediaan Dalam Proses Lainnya
2	Barang Tak Habis Pakai	Komponen	1. Komponen Jembatan Baja 2. Komponen Jembatan Pratekan 3. Komponen Peralatan 4. Komponen Rambu-Rambu 5. Attachment 6. Komponen Lainnya
		Pipa	1. Pipa Air Besi Tuang (DCI) 2. Pipa Asbes Semen (ACP) 3. Pipa Baja 4. Pipa Beton Pratekan 5. Pipa Fiber Glass 6. Pipa Plastik PVC (UPVC) 7. Pipa Lainnya
3	Barang Bekas Dipakai	Komponen Bekas dan Pipa Bekas	1. Komponen Bekas 2. Pipa Bekas 3. Komponen Bekas dan Pipa Bekas Lainnya

Handwritten signature/initials



PEMERINTAH KABUPATEN HULU SUNGAI UTARA CATATAN ATAS LAPORAN KEUANGAN

Untuk Tahun yang Berakhir Pada Tanggal 31 Desember 2024 dan 2023

b. Investasi Jangka Panjang

Investasi Jangka Panjang adalah investasi yang dimaksudkan untuk dimiliki lebih dari 12 bulan. Investasi jangka panjang dibagi menjadi dua, yaitu :

1) Investasi Jangka Panjang Non Permanen

Investasi Jangka Panjang Non Permanen merupakan investasi jangka panjang yang dimaksudkan untuk dimiliki secara tidak berkelanjutan atau suatu waktu akan dijual atau ditarik kembali, antara lain berupa Pinjaman Modal dan Dana Bergulir.

a) Pengukuran Investasi Jangka Panjang Non Permanen

- Investasi jangka panjang non permanen dalam bentuk pembelian obligasi jangka panjang yang dimaksudkan tidak untuk dimiliki berkelanjutan, dicatat dan diukur sebesar nilai perolehannya.
- Investasi jangka panjang non permanen yang dimaksudkan untuk penyehatan/penyelamatan perekonomian misalnya dalam bentuk dana talangan untuk penyehatan perbankan dinilai sebesar nilai bersih yang dapat direalisasikan.
- Investasi jangka panjang non permanen dalam bentuk penanaman modal pada proyek-proyek pembangunan pemerintah daerah (seperti proyek PIR) diukur dan dicatat sebesar biaya pembangunan termasuk biaya yang dikeluarkan untuk perencanaan dan biaya lain yang dikeluarkan dalam rangka penyelesaian proyek sampai proyek tersebut diserahkan ke pihak ketiga.
- Dana yang disalurkan kepada masyarakat dalam rangka perkuatan modal atau meningkatkan kemampuan ekonomi masyarakat yang jatuh tempo lebih dari 12 bulan atau lebih dapat dikelompokkan sebagai investasi non permanen lainnya.
- Investasi jangka panjang non permanen berupa dana Pinjaman Modal dan Dana Bergulir diukur berdasarkan nilai bersih yang dapat direalisasikan. Perhitungan atas nilai bersih investasi yang dapat direalisasikan dilakukan dengan mengelompokkan investasi pemerintah daerah yang belum diterima kembali sesuai dengan periode jatuh temponya (*aging schedule*). Besarnya penyisihan atas investasi yang tidak dapat diterima kembali dihitung berdasarkan persentase penyisihan untuk masing-masing kelompok sebagai berikut :

Tabel 4.4

Persentase Penyisihan Untuk Masing-Masing Kelompok

No.	Periode Jatuh Tempo Pengembalian Investasi	Persentase Penyisihan
1	Jatuh tempo pada periode 1 s.d 2 Tahun	0,5 %
2	Jatuh tempo pada periode 2 s.d 3 Tahun	10 %
3	Jatuh tempo pada periode 3 s.d 4 Tahun	50 %
4	Jatuh tempo pada periode di atas 4 Tahun	100 %



PEMERINTAH KABUPATEN HULU SUNGAI UTARA
CATATAN ATAS LAPORAN KEUANGAN

Untuk Tahun yang Berakhir Pada Tanggal 31 Desember 2024 dan 2023

2) Investasi Jangka Panjang Permanen

Investasi Jangka Panjang Permanen merupakan investasi jangka panjang yang dimaksudkan untuk dimiliki secara berkelanjutan atau tanpa ada niat untuk diperjualbelikan atau ditarik kembali, antara lain berupa Penyertaan Modal pada Perusahaan Daerah dan BUMD.

a) Pengukuran investasi Panjang Permanen

Investasi Jangka Panjang yang bersifat permanen dicatat sebesar biaya perolehannya, meliputi harga transaksi investasi ditambah biaya lain yang timbul dalam rangka perolehan investasi berkenaan

b) Penilaian investasi pemerintah daerah dilakukan dengan tiga metode sebagai berikut:

- Metode biaya

Dengan menggunakan metode biaya, investasi dinilai sebesar biaya perolehan. Hasil dari investasi tersebut diakui sebesar bagian hasil yang diterima dan tidak mempengaruhi besarnya investasi pada badan usaha/badan hukum yang terkait.

- Metode ekuitas

Dengan menggunakan metode ekuitas, investasi pemerintah daerah dinilai sebesar biaya perolehan investasi awal ditambah atau dikurangi bagian laba atau rugi sebesar persentase kepemilikan pemerintah daerah setelah tanggal perolehan. Bagian laba yang diterima pemerintah daerah, tidak termasuk dividen yang diterima dalam bentuk saham, akan mengurangi nilai investasi pemerintah daerah. Penyesuaian terhadap nilai investasi juga diperlukan untuk mengubah porsi kepemilikan investasi pemerintah daerah, misalnya adanya perubahan yang timbul akibat pengaruh valuta asing serta revaluasi aset tetap.

- Metode nilai bersih yang dapat direalisasikan

Metode nilai bersih yang dapat direalisasikan digunakan terutama untuk kepemilikan yang akan dilepas/dijual dalam jangka waktu dekat. Dengan metode nilai bersih yang dapat direalisasikan, investasi pemerintah daerah dinilai sebesar harga perolehan investasi setelah dikurangi dengan penyisihan atas investasi yang tidak dapat diterima kembali.

c) Penggunaan metode-metode tersebut di atas didasarkan pada kriteria sebagai berikut:

1. Kepemilikan kurang dari 20% menggunakan metode biaya.
2. Kepemilikan 20% sampai 50%, atau kepemilikan kurang dari 20% tetapi memiliki pengaruh yang signifikan menggunakan metode ekuitas.
3. Kepemilikan lebih dari 50% menggunakan metode ekuitas.
4. Kepemilikan atas investasi jangka panjang bersifat non permanen menggunakan metode nilai bersih yang direalisasikan.



PEMERINTAH KABUPATEN HULU SUNGAI UTARA
CATATAN ATAS LAPORAN KEUANGAN

Untuk Tahun yang Berakhir Pada Tanggal 31 Desember 2024 dan 2023

Dalam kondisi tertentu, kriteria besarnya prosentase kepemilikan saham bukan merupakan faktor yang menentukan dalam pemilihan metode penilaian investasi, tetapi yang lebih menentukan adalah tingkat pengaruh (*the degree of influence*) atau pengendalian terhadap perusahaan *investee*. Ciri-ciri adanya pengaruh atau pengendalian pada perusahaan *investee*, antara lain:

1. Kemampuan mempengaruhi komposisi dewan komisaris;
2. Kemampuan untuk menunjuk atau menggantikan direksi;
3. Kemampuan untuk menetapkan dan mengganti dewan direksi perusahaan *investee*;
4. Kemampuan untuk mengendalikan mayoritas suara dalam rapat/pertemuan dewan direksi.

c. Aset Tetap

Aset tetap mencakup aset berwujud yang dimanfaatkan oleh pemerintah daerah maupun untuk kepentingan publik yang mempunyai masa manfaat lebih dari satu tahun. Nilai aset tetap disajikan berdasarkan harga perolehan atau harga wajar. Pengakuan aset tetap didasarkan pada nilai satuan minimum kapitalisasi, sebagai berikut :

Tabel 4.5
Batas Nilai Minimum Kapitalisasi

Kode Rekening	Uraian	Batas Nilai Minimum Kapitalisasi
1.3.2	PERALATAN DAN MESIN	
1.3.2.1	ALAT BESAR	
1.3.2.1.1	ALAT BESAR DARAT	5.000.001
1.3.2.1.2	ALAT BESAR APUNG	5.000.001
1.3.2.1.3	ALAT BANTU	5.000.001
1.3.2.2	ALAT ANGKUTAN	
1.3.2.2.1	ALAT ANGKUTAN DARAT BERMOTOR	1.000.001
1.3.2.2.2	ALAT ANGKUTAN DARAT TAK BERMOTOR	1.000.001
1.3.2.2.3	ALAT ANGKUTAN APUNG BERMOTOR	1.000.001
1.3.2.2.4	ALAT ANGKUTAN APUNG TAK BERMOTOR	1.000.001
1.3.2.2.5	ALAT ANGKUTAN BERMOTOR UDARA	1.000.001
1.3.2.3	ALAT BENGKEL DAN ALAT UKUR	
1.3.2.3.1	ALAT BENGKEL BERMESIN	500.001
1.3.2.3.2	ALAT BENGKEL TAK BERMESIN	500.001
1.3.2.3.3	ALAT UKUR	500.001
1.3.2.4	ALAT PERTANIAN	
1.3.2.4.1	ALAT PENGOLAHAN	500.001
1.3.2.5	ALAT KANTOR DAN RUMAH TANGGA	
1.3.2.5.1	ALAT KANTOR	500.001
1.3.2.5.2	ALAT RUMAH TANGGA	500.001



PEMERINTAH KABUPATEN HULU SUNGAI UTARA
CATATAN ATAS LAPORAN KEUANGAN

Untuk Tahun yang Berakhir Pada Tanggal 31 Desember 2024 dan 2023

Kode Rekening	Uraian	Batas Nilai Minimum Kapitalisasi
1.3.2.5.3	MEJA DAN KURSI KERJA/RAPAT PEJABAT	500.001
1.3.2.6	ALAT STUDIO, KOMUNIKASI DAN PEMANCAR	
1.3.2.6.1	ALAT STUDIO	500.001
1.3.2.6.2	ALAT KOMUNIKASI	500.001
1.3.2.6.3	PERALATAN PEMANCAR	500.001
1.3.2.6.4	PERALATAN KOMUNIKASI NAVIGASI	500.001
1.3.2.7	ALAT KEDOKTERAN DAN KESEHATAN	
1.3.2.7.1	ALAT KEDOKTERAN	1.600.001
1.3.2.7.2	ALAT KESEHATAN UMUM	1.600.001
1.3.2.8	ALAT LABORATORIUM	
1.3.2.8.1	UNIT ALAT LABORATORIUM	1.000.001
1.3.2.8.2	UNIT ALAT LABORATORIUM KIMIA NUKLIR	1.000.001
1.3.2.8.3	ALAT PERAGA PRAKTEK SEKOLAH	1.000.001
1.3.2.8.4	ALAT LABORATORIUM FISIKA NUKLIR/ELEKTRONIKA	1.000.001
1.3.2.8.5	ALAT PROTEKSI RADIASI/PROTEKSI LINGKUNGAN	1.000.001
1.3.2.8.6	RADIATION APPLICATION AND NON DESTRUCTIVE TESTING LABORATORY LAINNYA	1.000.001
1.3.2.8.7	ALAT LABORATORIUM LINGKUNGAN HIDUP	1.000.001
1.3.2.8.8	PERALATAN LABORATORIUM HYDRODINAMICA	1.000.001
1.3.2.8.9	ALAT LABORATORIUM STANDARISASI KALIBRASI DAN INSTRUMENTASI	1.000.001
1.3.2.9	ALAT PERSENJATAAN	
1.3.2.9.1	SENJATA API	1.000.001
1.3.2.9.2	PERSENJATAAN NON SENJATA API	1.000.001
1.3.2.9.3	SENJATA SINAR	1.000.001
1.3.2.9.4	ALAT KHUSUS KEPOLISIAN	1.000.001
1.3.2.10	KOMPUTER	
1.3.2.10.1	KOMPUTER UNIT	500.001
1.3.2.10.2	PERALATAN KOMPUTER	500.001
1.3.2.11	ALAT EKSPLORASI	
1.3.2.11.1	ALAT EKSPLORASI TOPOGRAFI	1.000.001
1.3.2.11.2	ALAT EKSPLORASI GEOFISIKA	1.000.001
1.3.2.12	ALAT PENGEBORAN	
1.3.2.12.1	ALAT PENGEBORAN MESIN	1.000.001
1.3.2.12.2	ALAT PENGEBORAN NON MESIN	1.000.001
1.3.2.13	ALAT PRODUKSI, PENGOLAHAN DAN PEMURNIAN	
1.3.2.13.1	SUMUR	1.000.001
1.3.2.13.2	PRODUKSI	1.000.001
1.3.2.13.3	PENGOLAHAN DAN PEMURNIAN	1.000.001
1.3.2.14	ALAT BANTU EKSPLORASI	

Handwritten signature/initials



PEMERINTAH KABUPATEN HULU SUNGAI UTARA
CATATAN ATAS LAPORAN KEUANGAN
Untuk Tahun yang Berakhir Pada Tanggal 31 Desember 2024 dan 2023

Kode Rekening	Uraian	Batas Nilai Minimum Kapitalisasi
1.3.2.14.1	ALAT BANTU EKSPLORASI	1.000.001
1.3.2.14.2	ALAT BANTU PRODUKSI	1.000.001
1.3.2.15	ALAT KESELAMATAN KERJA	
1.3.2.15.1	ALAT DETEKSI	1.000.001
1.3.2.15.2	ALAT PELINDUNG	1.000.001
1.3.2.15.3	ALAT SAR	1.000.001
1.3.2.15.4	ALAT KERJA PENERBANGAN	1.000.001
1.3.2.16	ALAT PERAGA	
1.3.2.16.1	ALAT PERAGA PELATIHAN DAN PERCONTOHAN	1.000.001
1.3.2.17	PERALATAN PROSES/PRODUKSI	
1.3.2.17.1	UNIT PERALATAN PROSES/PRODUKSI	1.000.001
1.3.2.18	RAMBU-RAMBU	
1.3.2.18.1	RAMBU-RAMBU LALU LINTAS DARAT	1.000.001
1.3.2.18.2	RAMBU-RAMBU LALU LINTAS UDARA	1.000.001
1.3.2.18.3	RAMBU-RAMBU LALU LINTAS LAUT	1.000.001
1.3.2.19	PERALATAN OLAH RAGA	
1.3.2.19.1	PERALATAN OLAH RAGA	1.000.001
1.3.3	GEDUNG DAN BANGUNAN	
1.3.3.1	BANGUNAN GEDUNG	
1.3.3.1.1	BANGUNAN GEDUNG TEMPAT KERJA	10.000.001
1.3.3.1.2	BANGUNAN GEDUNG TEMPAT TINGGAL	10.000.001
1.3.3.2	MONUMEN	
1.3.3.2.1	CANDI/TUGU PERINGATAN/PRASASTI	10.000.001
1.3.3.3	BANGUNAN MENARA	
1.3.3.3.1	BANGUNAN MENARA PERAMBUAN	10.000.001
1.3.3.4	TUGU TITIK KONTROL/PASTI	
1.3.3.4.1	TUGU/TANDA BATAS	10.000.001
1.3.5	ASET TETAP LAINNYA	
1.3.5.1	BAHAN PERPUSTAKAAN	
1.3.5.1.1	BAHAN PERPUSTAKAAN TERCETAK	100.001
1.3.5.1.2	BAHAN PERPUSTAKAAN TEREKAM DAN BENTUK MIKRO	500.001
1.3.5.1.3	KARTOGRAFI, NASKAH DAN LUKISAN	500.001
1.3.5.1.4	MUSIK	500.001
1.3.5.1.5	KARYA GRAFIKA (GRAPHIC MATERIAL)	500.001
1.3.5.1.6	THREE DIMENSIONAL ARTEFACS AND REALITA	500.001
1.3.5.1.7	TARSCALT	500.001
1.3.5.2	BARANG BERCORAK KESENIAN/KEBUDAYAAN/OLAHRAGA	
1.3.5.2.1	BARANG BERCORAK KESENIAN	500.001
1.3.5.2.2	ALAT BERCORAK KEBUDAYAAN	500.001

Handwritten signature/initials



PEMERINTAH KABUPATEN HULU SUNGAI UTARA
CATATAN ATAS LAPORAN KEUANGAN

Untuk Tahun yang Berakhir Pada Tanggal 31 Desember 2024 dan 2023

Kode Rekening	Uraian	Batas Nilai Minimum Kapitalisasi
1.3.5.2.3	TANDA PENGHARGAAN	500.001
1.3.5.3	HEWAN	
1.3.5.3.1	HEWAN PIARAAN	500.001
1.3.5.3.2	TERNAK	500.001
1.3.5.3.3	HEWAN LAINNYA	500.001
1.3.5.7	ASET TETAP DALAM RENOVASI	
1.3.5.7.1	ASET TETAP DALAM RENOVASI	10.000.001

Pengeluaran yang tidak tercakup dalam batasan nilai minimum kapitalisasi di atas diperlakukan sebagai biaya, kecuali pengeluaran untuk tanah, aset tetap lainnya berupa koleksi perpustakaan dan barang bercorak kesenian.

Pengeluaran setelah perolehan awal suatu aset tetap yang memperpanjang masa manfaat atau yang kemungkinan besar memberi manfaat ekonomi dimasa yang akan datang dalam bentuk peningkatan kapasitas/volume, peningkatan efisiensi, peningkatan mutu produksi, penambahan fungsi, atau peningkatan standar kinerja yang nilainya sebesar nilai satuan minimum kapitalisasi aset tetap atau lebih ditambahkan pada nilai tercatat aset tetap yang bersangkutan.

Penyusutan aset tetap diakui, dengan nilai penyusutan untuk masing-masing periode diakui sebagai pengurang nilai tercatat aset tetap dalam Neraca dan beban penyusutan dalam Laporan Operasional. Aset tetap lainnya berupa hewan, tanaman, buku perpustakaan tidak dilakukan penyusutan secara periodik, melainkan diterapkan penghapusan pada saat aset tetap lainnya tersebut sudah tidak dapat digunakan atau mati. Untuk penyusutan atas aset tetap lainnya kelompok aset tetap renovasi dilakukan sesuai dengan umur ekonomis mana yang lebih pendek (*whichever is shorter*) antara masa manfaat aset dengan masa pinjaman/sewa.

Penyusutan nilai aset tetap dilakukan dengan metode garis lurus. Penyusutan dengan garis lurus menggunakan periode bulanan, dengan bulan perolehan aset tetap sebagai periode pertama disusutkan.

Masa manfaat untuk menghitung tarif penyusutan untuk masing-masing kelompok aset tetap adalah sebagai berikut :

Tabel 4.6
Masa Manfaat

Kode Barang				Nama Barang	Masa Manfaat
1.3.2				PERALATAN DAN MESIN	
	1.3.2.1			ALAT BESAR	
		1.3.2.1.1		ALAT BESAR DARAT	
			1.3.2.1.1.1	TRACTOR	10
			1.3.2.1.1.2	GRADER	10
			1.3.2.1.1.3	EXCAVATOR	10
			1.3.2.1.1.4	PILE DRIVER	10



PEMERINTAH KABUPATEN HULU SUNGAI UTARA
CATATAN ATAS LAPORAN KEUANGAN

Untuk Tahun yang Berakhir Pada Tanggal 31 Desember 2024 dan 2023

Kode Barang				Nama Barang	Masa Manfaat
			1.3.2.1.1.5	HAULER	10
			1.3.2.1.1.6	ASPHALT EQUIPMENT	10
			1.3.2.1.1.7	COMPACTING EQUIPMENT	10
			1.3.2.1.1.8	AGGREGATE AND CONCRETE EQUIPMENT	10
			1.3.2.1.1.9	LOADER	10
			1.3.2.1.1.10	ALAT PENGANGKAT	10
			1.3.2.1.1.11	MESIN PROSES	10
			1.3.2.1.1.12	ALAT BESAR DARAT LAINNYA	10
		1.3.2.1.2		ALAT BESAR APUNG	
			1.3.2.1.2.1	DREDGER	8
			1.3.2.1.2.2	FLOATING EXCAVATOR	8
			1.3.2.1.2.3	AMPHIBI DREDGER	8
			1.3.2.1.2.4	KAPAL TARIK	8
			1.3.2.1.2.5	MESIN PROSES APUNG	8
			1.3.2.1.2.6	ALAT BESAR APUNG LAINNYA	8
		1.3.2.1.3		ALAT BANTU	
			1.3.2.1.3.1	ALAT PENARIK	7
			1.3.2.1.3.2	FEEDER	7
			1.3.2.1.3.3	COMPRESSOR	7
			1.3.2.1.3.4	ELECTRIC GENERATING SET	7
			1.3.2.1.3.5	POMPA	7
			1.3.2.1.3.6	MESIN BOR	7
			1.3.2.1.3.7	UNIT PEMELIHARAAN LAPANGAN	7
			1.3.2.1.3.8	ALAT PENGOLAHAN AIR KOTOR	7
			1.3.2.1.3.9	PEMBANGKIT UAP AIR PANAS/STEAM GENERATOR	7
			1.3.2.1.3.10	AIRPORT MAINTENANCE EQUIPMENT/ALAT BANTU PENERBANGAN	7
			1.3.2.1.3.11	MESIN TATOO	7
			1.3.2.1.3.12	PERLENGKAPAN KEBAKARAN HUTAN	7
			1.3.2.1.3.13	PERALATAN SELAM	7
			1.3.2.1.3.14	PERALATAN SAR MOUNTENERING	7
			1.3.2.1.3.15	PERALATAN INTELEJEN	7
			1.3.2.1.3.16	ALAT BANTU LAINNYA	7
	1.3.2.2			ALAT ANGKUTAN	
		1.3.2.2.1		ALAT ANGKUTAN DARAT BERMOTOR	
			1.3.2.2.1.1	KENDARAAN DINAS BERMOTOR PERORANGAN	7
			1.3.2.2.1.2	KENDARAAN BERMOTOR PENUMPANG	7
			1.3.2.2.1.3	KENDARAAN BERMOTOR ANGKUTAN BARANG	7

Handwritten signature



PEMERINTAH KABUPATEN HULU SUNGAI UTARA
CATATAN ATAS LAPORAN KEUANGAN

Untuk Tahun yang Berakhir Pada Tanggal 31 Desember 2024 dan 2023

Kode Barang				Nama Barang	Masa Manfaat
			1.3.2.2.1.4	KENDARAAN BERMOTOR BERODA DUA	7
			1.3.2.2.1.5	KENDARAAN BERMOTOR BERODA TIGA	7
			1.3.2.2.1.6	KENDARAAN BERMOTOR KHUSUS	7
			1.3.2.2.1.7	KENDARAAN TEMPUR	7
			1.3.2.2.1.8	ALAT ANGKUTAN KERETA REL	7
			1.3.2.2.1.9	ALAT ANGKUTAN DARAT BERMOTOR LAINNYA	7
		1.3.2.2.2		ALAT ANGKUTAN DARAT TAK BERMOTOR	
			1.3.2.2.2.1	KENDARAAN TAK BERMOTOR ANGKUTAN BARANG	2
			1.3.2.2.2.2	KENDARAAN TAK BERMOTOR PENUMPANG	2
			1.3.2.2.2.3	ALAT ANGKUTAN KERETA REL TAK BERMOTOR	2
			1.3.2.2.2.4	ALAT ANGKUTAN DARAT TAK BERMOTOR LAINNYA	2
		1.3.2.2.3		ALAT ANGKUTAN APUNG BERMOTOR	
			1.3.2.2.3.1	ALAT ANGKUTAN APUNG BERMOTOR UNTUK BARANG	10
			1.3.2.2.3.2	ALAT ANGKUTAN APUNG BERMOTOR UNTUK PENUMPANG	10
			1.3.2.2.3.3	ALAT ANGKUTAN APUNG BERMOTOR KHUSUS	10
			1.3.2.2.3.4	ALAT ANGKUTAN APUNG BERMOTOR MILITER	10
			1.3.2.2.3.5	ALAT ANGKUTAN APUNG BERMOTOR LAINNYA	10
		1.3.2.2.4		ALAT ANGKUTAN APUNG TAK BERMOTOR	
			1.3.2.2.4.1	ALAT ANGKUTAN APUNG TAK BERMOTOR UNTUK BARANG	3
			1.3.2.2.4.2	ALAT ANGKUTAN APUNG TAK BERMOTOR UNTUK PENUMPANG	3
			1.3.2.2.4.3	ALAT ANGKUTAN APUNG TAK BERMOTOR KHUSUS	3
			1.3.2.2.4.4	ALAT ANGKUTAN APUNG TAK BERMOTOR LAINNYA	3
		1.3.2.2.5		ALAT ANGKUTAN BERMOTOR UDARA	
			1.3.2.2.5.1	KAPAL TERBANG	20
			1.3.2.2.5.2	ALAT ANGKUTAN TAK BERMOTOR UDARA LAINNYA	20
	1.3.2.3			ALAT BENGKEL DAN ALAT UKUR	
		1.3.2.3.1		ALAT BENGKEL BERMESIN	
			1.3.2.3.1.1	PERKAKAS KONSTRUKSI LOGAM TERPASANG PADA PONDASI	10
			1.3.2.3.1.2	PERKAKAS KONSTRUKSI LOGAM	10

Handwritten signature



PEMERINTAH KABUPATEN HULU SUNGAI UTARA
CATATAN ATAS LAPORAN KEUANGAN

Untuk Tahun yang Berakhir Pada Tanggal 31 Desember 2024 dan 2023

Kode Barang				Nama Barang	Masa Manfaat
				YANG TRANSPORTABLE (BERPINDAH)	
			1.3.2.3.1.3	PERKAKAS BENGKEL LISTRIK	10
			1.3.2.3.1.4	PERKAKAS BENGKEL SERVICE	10
			1.3.2.3.1.5	PERKAKAS PENGANGKAT BERMESIN	10
			1.3.2.3.1.6	PERKAKAS BENGKEL KAYU	10
			1.3.2.3.1.7	PERKAKAS BENGKEL KHUSUS	10
			1.3.2.3.1.8	PERALATAN LAS	10
			1.3.2.3.1.9	PERKAKAS PABRIK ES	10
			1.3.2.3.1.10	ALAT BENGKEL BERMESIN LAINNYA	10
		1.3.2.3.2		ALAT BENGKEL TAK BERMESIN	
			1.3.2.3.2.1	PERKAKAS BENGKEL KONSTRUKSI LOGAM	5
			1.3.2.3.2.2	PERKAKAS BENGKEL LISTRIK	5
			1.3.2.3.2.3	PERKAKAS BENGKEL SERVICE	5
			1.3.2.3.2.4	PERKAKAS PENGANGKAT	5
			1.3.2.3.2.5	PERKAKAS STANDARD (STANDARD TOOLS)	5
			1.3.2.3.2.6	PERKAKAS KHUSUS (SPECIAL TOOLS)	5
			1.3.2.3.2.7	PERKAKAS BENGKEL KERJA	5
			1.3.2.3.2.8	PERALATAN TUKANG BESI	5
			1.3.2.3.2.9	PERALATAN TUKANG KAYU	5
			1.3.2.3.2.10	PERALATAN TUKANG KAYU	5
			1.3.2.3.2.11	PERALATAN UKUR, GIP DAN FEETING	5
			1.3.2.3.2.12	PERALATAN BENGKEL KHUSUS PELADAM	5
			1.3.2.3.2.13	ALAT BENGKEL TAK BERMESIN LAINNYA	5
		1.3.2.3.3		ALAT UKUR	
			1.3.2.3.3.1	ALAT UKUR UNIVERSAL	5
			1.3.2.3.3.2	ALAT UKUR/TEST INTELEGENSIA	5
			1.3.2.3.3.3	ALAT UKUR/TEST ALAT KEPRIBADIAN	5
			1.3.2.3.3.4	ALAT UKUR/TEST KLINIS LAIN	5
			1.3.2.3.3.5	ALAT KALIBRASI	5
			1.3.2.3.3.6	OSCILLOSCOPE	5
			1.3.2.3.3.7	UNIVERSAL TESTER	5
			1.3.2.3.3.8	ALAT UKUR/PEMBANDING	5
			1.3.2.3.3.9	ALAT UKUR LAIN-LAIN	5
			1.3.2.3.3.10	ALAT TIMBANGAN/BIARA	5
			1.3.2.3.3.11	ANAK TIMBANGAN/BIARA	5
			1.3.2.3.3.12	TAKARAN KERING	5
			1.3.2.3.3.13	TAKARAN BAHAN BANGUNAN	5
			1.3.2.3.3.14	TAKARAN LAINNYA	5

Handwritten signature/initials



PEMERINTAH KABUPATEN HULU SUNGAI UTARA
CATATAN ATAS LAPORAN KEUANGAN

Untuk Tahun yang Berakhir Pada Tanggal 31 Desember 2024 dan 2023

Kode Barang				Nama Barang	Masa Manfaat
			1.3.2.3.3.15	ALAT PENGUJI KENDARAAN BERMOTOR	5
			1.3.2.3.3.16	SPECIFIC SET	5
			1.3.2.3.3.17	ALAT PENGUKUR KEADAAN ALAM	5
			1.3.2.3.3.18	ALAT PENGUKUR PENGLIHATAN	5
			1.3.2.3.3.19	ALAT PENGUKUR KETEPATAN DAN KOREKSI WAKTU	5
			1.3.2.3.3.20	ALAT UKUR INSTRUMENT WORKSHOP	5
			1.3.2.3.3.21	ALAT UKUR LAINNYA	5
	1.3.2.4			ALAT PERTANIAN	
		1.3.2.4.1		ALAT PENGOLAHAN	
			1.3.2.4.1.1	ALAT PENGOLAHAN TANAH DAN TANAMAN	4
			1.3.2.4.1.2	ALAT PEMELIHARAAN TANAMAN/IKAN/TERNAK	4
			1.3.2.4.1.3	ALAT PANEN	4
			1.3.2.4.1.4	ALAT PENYIMPAN HASIL PERCOBAAN PERTANIAN	4
			1.3.2.4.1.5	ALAT LABORATORIUM PERTANIAN	4
			1.3.2.4.1.6	ALAT PROSESING	4
			1.3.2.4.1.7	ALAT PASCA PANEN	4
			1.3.2.4.1.8	ALAT PRODUKSI PERIKANAN	4
			1.3.2.4.1.9	ALAT-ALAT PETERNAKAN	4
			1.3.2.4.1.10	ALAT PENGOLAHAN LAINNYA	4
	1.3.2.5			ALAT KANTOR DAN RUMAH TANGGA	
		1.3.2.5.1		ALAT KANTOR	
			1.3.2.5.1.1	MESIN KETIK	5
			1.3.2.5.1.2	MESIN HITUNG/MESIN JUMLAH	5
			1.3.2.5.1.3	ALAT REPRODUKSI (PENGKANDAHAN)	5
			1.3.2.5.1.4	ALAT PENYIMPAN PERLENGKAPAN KANTOR	5
			1.3.2.5.1.5	ALAT KANTOR LAINNYA	5
		1.3.2.5.2		ALAT RUMAH TANGGA	
			1.3.2.5.2.1	MEUBELAIR	5
			1.3.2.5.2.2	ALAT PENGUKUR WAKTU	5
			1.3.2.5.2.3	ALAT PEMBERSIH	5
			1.3.2.5.2.4	ALAT PENDINGIN	5
			1.3.2.5.2.5	ALAT DAPUR	5
			1.3.2.5.2.6	ALAT RUMAH TANGGA LAINNYA (HOME USE)	5
			1.3.2.5.2.7	ALAT PEMADAM KEBAKARAN	5
		1.3.2.5.3		MEJA DAN KURSI KERJA/RAPAT PEJABAT	
			1.3.2.5.3.1	MEJA KERJA PEJABAT	5

Handwritten signature/initials



PEMERINTAH KABUPATEN HULU SUNGAI UTARA
CATATAN ATAS LAPORAN KEUANGAN

Untuk Tahun yang Berakhir Pada Tanggal 31 Desember 2024 dan 2023

Kode Barang				Nama Barang	Masa Manfaat
			1.3.2.5.3.2	MEJA RAPAT PEJABAT	5
			1.3.2.5.3.3	KURSI KERJA PEJABAT	5
			1.3.2.5.3.4	KURSI RAPAT PEJABAT	5
			1.3.2.5.3.5	KURSI HADAP DEPAN MEJA KERJA PEJABAT	5
			1.3.2.5.3.6	KURSI TAMU DI RUANGAN PEJABAT	5
			1.3.2.5.3.7	LEMARI DAN ARSIP PEJABAT	5
	1.3.2.6			ALAT STUDIO, KOMUNIKASI DAN PEMANCAR	
		1.3.2.6.1		ALAT STUDIO	
			1.3.2.6.1.1	PERALATAN STUDIO AUDIO	5
			1.3.2.6.1.2	PERALATAN STUDIO VIDEO DAN FILM	5
			1.3.2.6.1.3	PERALATAN STUDIO GAMBAR	5
			1.3.2.6.1.4	PERALATAN CETAK	5
			1.3.2.6.1.5	PERALATAN STUDIO PEMETAAN/PERALATAN UKUR TANAH	5
			1.3.2.6.1.6	ALAT STUDIO LAINNYA	5
		1.3.2.6.2		ALAT KOMUNIKASI	
			1.3.2.6.2.1	ALAT KOMUNIKASI TELEPHONE	5
			1.3.2.6.2.2	ALAT KOMUNIKASI RADIO SSB	5
			1.3.2.6.2.3	ALAT KOMUNIKASI RADIO HF/FM	5
			1.3.2.6.2.4	ALAT KOMUNIKASI RADIO VHF	5
			1.3.2.6.2.5	ALAT KOMUNIKASI RADIO UHF	5
			1.3.2.6.2.6	ALAT KOMUNIKASI SOSIAL	5
			1.3.2.6.2.7	ALAT-ALAT SANDI	5
			1.3.2.6.2.8	ALAT KOMUNIKASI KHUSUS	5
			1.3.2.6.2.9	ALAT KOMUNIKASI DIGITAL DAN KONVENSIONAL	5
			1.3.2.6.2.10	ALAT KOMUNIKASI SATELIT	5
			1.3.2.6.2.11	ALAT KOMUNIKASI LAINNYA	5
		1.3.2.6.3		PERALATAN PEMANCAR	
			1.3.2.6.3.1	PERALATAN PEMANCAR MF/MW	10
			1.3.2.6.3.2	PERALATAN PEMANCAR HF/SW	10
			1.3.2.6.3.3	PERALATAN PEMANCAR VHF/FM	10
			1.3.2.6.3.4	PERALATAN PEMANCAR UHF	10
			1.3.2.6.3.5	PERALATAN PEMANCAR SHF	10
			1.3.2.6.3.6	PERALATAN ANTENA MF/MW	10
			1.3.2.6.3.7	PERALATAN ANTENA HF/SW	10
			1.3.2.6.3.8	PERALATAN ANTENA VHF/FM	10
			1.3.2.6.3.9	PERALATAN ANTENA UHF	10
			1.3.2.6.3.10	PERALATAN ANTENA SHF/PARABOLA	10
			1.3.2.6.3.11	PERALATAN TRANSLATOR VHF/VHF	10

Handwritten signature/initials



PEMERINTAH KABUPATEN HULU SUNGAI UTARA
CATATAN ATAS LAPORAN KEUANGAN

Untuk Tahun yang Berakhir Pada Tanggal 31 Desember 2024 dan 2023

Kode Barang				Nama Barang	Masa Manfaat
			1.3.2.6.3.12	PERALATAN TRANSLATOR UHF/UHF	10
			1.3.2.6.3.13	PERALATAN TRANSLATOR VHF/UHF	10
			1.3.2.6.3.14	PERALATAN TRANSLATOR UHF/VHF	10
			1.3.2.6.3.15	PERALATAN MICROWAVE F P U	10
			1.3.2.6.3.16	PERALATAN MICROWAVE TERESTRIAL	10
			1.3.2.6.3.17	PERALATAN MICROWAVE TVRO	10
			1.3.2.6.3.18	PERALATAN DUMMY LOAD	10
			1.3.2.6.3.19	SWITCHER ANTENA	10
			1.3.2.6.3.20	SWITCHER/MENARA ANTENA	10
			1.3.2.6.3.21	FEEDER	10
			1.3.2.6.3.22	HUMIDITY CONTROL	10
			1.3.2.6.3.23	PROGRAM INPUT EQUIPMENT	10
			1.3.2.6.3.24	PERALATAN ANTENA PENERIMA VHF	10
			1.3.2.6.3.25	PERALATAN PEMANCAR LF	10
			1.3.2.6.3.26	UNIT PEMANCAR MF+HF	10
			1.3.2.6.3.27	PERALATAN ANTENA PEMANCAR MF+HF	10
			1.3.2.6.3.28	PERALATAN PENERIMA	10
			1.3.2.6.3.29	PERALATAN PEMANCAR DAN PENERIMA LF	10
			1.3.2.6.3.30	PERALATAN PEMANCAR DAN PENERIMA MF	10
			1.3.2.6.3.31	PERALATAN PEMANCAR DAN PENERIMA HF	10
			1.3.2.6.3.32	PERALATAN PEMANCAR DAN PENERIMA MF+HF	10
			1.3.2.6.3.33	PERALATAN PEMANCAR DAN PENERIMA VHF	10
			1.3.2.6.3.34	PERALATAN PEMANCAR DAN PENERIMA UHF	10
			1.3.2.6.3.35	PERALATAN PEMANCAR DAN PENERIMA SHF	10
			1.3.2.6.3.36	PERALATAN ANTENA PEMANCAR DAN PENERIMA LF	10
			1.3.2.6.3.37	PERALATAN ANTENA PEMANCAR DAN PENERIMA MF	10
			1.3.2.6.3.38	PERALATAN ANTENA PEMANCAR DAN PENERIMA HF	10
			1.3.2.6.3.39	PERALATAN ANTENA PEMANCAR DAN PENERIMA MF+HF	10
			1.3.2.6.3.40	PERALATAN ANTENA PEMANCAR DAN PENERIMA VHF	10
			1.3.2.6.3.41	PERALATAN ANTENA PEMANCAR DAN PENERIMA UHF	10
			1.3.2.6.3.42	PERALATAN ANTENA PEMANCAR DAN PENERIMASHF	10

Handwritten signature/initials



PEMERINTAH KABUPATEN HULU SUNGAI UTARA
CATATAN ATAS LAPORAN KEUANGAN

Untuk Tahun yang Berakhir Pada Tanggal 31 Desember 2024 dan 2023

Kode Barang				Nama Barang	Masa Manfaat
			1.3.2.6.3.43	PERALATAN PENERIMA CUACA CITRA SATELITE RESOLUSI RENDAH	10
			1.3.2.6.3.44	PERALATAN PENERIMA CUACA CITRA SATELITE RESOLUSI TINGGI	10
			1.3.2.6.3.45	PERALATAN PENERIMA DAN PENGIRIM GAMBAR KE PERMUKAAN	10
			1.3.2.6.3.46	PERALATAN PERLENGKAPAN RADIO	10
			1.3.2.6.3.47	SUMBER TENAGA	10
			1.3.2.6.3.48	PERALATAN PEMANCAR LAINNYA	10
		1.3.2.6.4		PERALATAN KOMUNIKASI NAVIGASI	
			1.3.2.6.4.1	PERALATAN KOMUNIKASI NAVIGASI INSTRUMEN LANDING SYSTEM	10
			1.3.2.6.4.2	VERY HIGH FREQUENCY OMNI RANGE (VOR)	10
			1.3.2.6.4.3	DISTANCE MEASURING EQUIPMENT (DME)	10
			1.3.2.6.4.4	RADAR	10
			1.3.2.6.4.5	ALAT PANGATUR TELEKOMUNIKASI	10
			1.3.2.6.4.6	PERALATAN KOMUNIKASI UNTUK DOKUMENTASI	10
			1.3.2.6.4.7	PERALATAN KOMUNIKASI NAVIGASI LAINNYA	10
	1.3.2.7			ALAT KEDOKTERAN DAN KESEHATAN	
		1.3.2.7.1		ALAT KEDOKTERAN	
			1.3.2.7.1.1	ALAT KEDOKTERAN UMUM	5
			1.3.2.7.1.2	ALAT KEDOKTERAN GIGI	5
			1.3.2.7.1.3	ALAT KEDOKTERAN KELUARGA BERENCANA	5
			1.3.2.7.1.4	ALAT KEDOKTERAN BEDAH	5
			1.3.2.7.1.5	ALAT KESEHATAN KEBIDANAN DAN PENYAKIT KANDUNGAN	5
			1.3.2.7.1.6	ALAT KEDOKTERAN THT	5
			1.3.2.7.1.7	ALAT KEDOKTERAN MATA	5
			1.3.2.7.1.8	ALAT KEDOKTERAN BAGIAN PENYAKIT DALAM	5
			1.3.2.7.1.9	ALAT KEDOKTERAN KAMAR JENASAH/MORTUARY	5
			1.3.2.7.1.10	ALAT KEDOKTERAN ANAK	5
			1.3.2.7.1.11	ALAT KEDOKTERAN POLIKLINIK	5
			1.3.2.7.1.12	ALAT KESEHATAN REHABILITASI MEDIS	5
			1.3.2.7.1.13	ALAT KEDOKTERAN NEUROLOGI (SYARAF)	5
			1.3.2.7.1.14	ALAT KEDOKTERAN JANTUNG	5
			1.3.2.7.1.15	ALAT KEDOKTERAN RADIODIAGNOSTIC	5

Handwritten signature/initials



PEMERINTAH KABUPATEN HULU SUNGAI UTARA
CATATAN ATAS LAPORAN KEUANGAN

Untuk Tahun yang Berakhir Pada Tanggal 31 Desember 2024 dan 2023

Kode Barang				Nama Barang	Masa Manfaat
			1.3.2.7.1.16	ALAT KEDOKTERAN PATALOGI ANATOMY	5
			1.3.2.7.1.17	ALAT KEDOKTERAN TRANSFUSI DARAH	5
			1.3.2.7.1.18	ALAT KEDOKTERAN RADIOTERAPY	5
			1.3.2.7.1.19	ALAT KEDOKTERAN NUKLIR	5
			1.3.2.7.1.20	ALAT KEDOKTERAN KULIT DAN KELAMIN	5
			1.3.2.7.1.21	ALAT KEDOKTERAN GAWAT DARURAT	5
			1.3.2.7.1.22	ALAT KEDOKTERAN JIWA	5
			1.3.2.7.1.23	ALAT KEDOKTERAN BEDAH ORTHOPEDI	5
			1.3.2.7.1.24	ALAT KEDOKTERAN I C U	5
			1.3.2.7.1.25	ALAT KEDOKTERAN I C C U	5
			1.3.2.7.1.26	ALAT KEDOKTERAN BEDAH JANTUNG	5
			1.3.2.7.1.27	ALAT KEDOKTERAN TRADITIONAL MEDICINE	5
			1.3.2.7.1.28	ALAT KEDOKTERAN ANAESTHESI	5
			1.3.2.7.1.29	ALAT KEDOKTERAN LAINNYA	5
		1.3.2.7.2		ALAT KESEHATAN UMUM	
			1.3.2.7.2.1	ALAT KESEHATAN MATRA LAUT	5
			1.3.2.7.2.2	ALAT KESEHATAN MATRA UDARA	5
			1.3.2.7.2.3	ALAT KESEHATAN KEPOLISIAN	5
			1.3.2.7.2.4	ALAT KESEHATAN OLAH RAGA	5
			1.3.2.7.2.5	ALAT KESEHATAN UMUM LAINNYA	5
	1.3.2.8			ALAT LABORATORIUM	
		1.3.2.8.1		UNIT ALAT LABORATORIUM	
			1.3.2.8.1.1	ALAT LABORATORIUM KIMIA AIR TEKNIK PENYEHATAN	8
			1.3.2.8.1.2	ALAT LABORATORIUM MICRO BIOLOGI TEKNIK PENYEHATAN	8
			1.3.2.8.1.3	ALAT LABORATORIUM HIDROKIMIA	8
			1.3.2.8.1.4	ALAT LABORATORIUM MODEL HIDROLIKA	8
			1.3.2.8.1.5	ALAT LABORATORIUM BATUAN/GEOLOGI	8
			1.3.2.8.1.6	ALAT LABORATORIUM BAHAN BANGUNAN KONSTRUKSI	8
			1.3.2.8.1.7	ALAT LABORATORIUM ASPAL, CAT DAN KIMIA	8
			1.3.2.8.1.8	ALAT LABORATORIUM MEKANIKA TANAH DAN BATUAN	8
			1.3.2.8.1.9	ALAT LABORATORIUM COCOK TANAM	8
			1.3.2.8.1.10	ALAT LABORATORIUM LOGAM, MESIN DAN LISTRIK	8
			1.3.2.8.1.11	ALAT LABORATORIUM UMUM	8

Handwritten signature/initials



PEMERINTAH KABUPATEN HULU SUNGAI UTARA
CATATAN ATAS LAPORAN KEUANGAN

Untuk Tahun yang Berakhir Pada Tanggal 31 Desember 2024 dan 2023

Kode Barang				Nama Barang	Masa Manfaat
			1.3.2.8.1.12	ALAT LABORATORIUM MICROBIOLOGI	8
			1.3.2.8.1.13	ALAT LABORATORIUM KIMIA	8
			1.3.2.8.1.14	ALAT LABORATORIUM PATOLOGI	8
			1.3.2.8.1.15	ALAT LABORATORIUM IMMUNOLOGI	8
			1.3.2.8.1.16	ALAT LABORATORIUM HEMATOLOGI	8
			1.3.2.8.1.17	ALAT LABORATORIUM FILM	8
			1.3.2.8.1.18	ALAT LABORATORIUM MAKANAN	8
			1.3.2.8.1.19	ALAT LABORATORIUM FARMASI	5
			1.3.2.8.1.20	ALAT LABORATORIUM FISIKA	8
			1.3.2.8.1.21	ALAT LABORATORIUM HIDRODINAMIKA	8
			1.3.2.8.1.22	ALAT LABORATORIUM KLIMATOLOGI	8
			1.3.2.8.1.23	ALAT LABORATORIUM PROSES PELEBURAN	8
			1.3.2.8.1.24	ALAT LABORATORIUM PASIR	8
			1.3.2.8.1.25	ALAT LABORATORIUM PROSES PEMBUATAN CEKATAN	8
			1.3.2.8.1.26	ALAT LABORATORIUM PEMBUATAN POLA	8
			1.3.2.8.1.27	ALAT LABORATORIUM METALOGRAPHY	8
			1.3.2.8.1.28	ALAT LABORATORIUM PROSES PENGELASAN	8
			1.3.2.8.1.29	ALAT LABORATORIUM UJI PROSES PENGELASAN	8
			1.3.2.8.1.30	ALAT LABORATORIUM PROSES PEMBUATAN LOGAM	8
			1.3.2.8.1.31	ALAT LABORATORIUM METROLOGIE	8
			1.3.2.8.1.32	ALAT LABORATORIUM PELAPISAN LOGAM	8
			1.3.2.8.1.33	ALAT LABORATORIUM PROSES PENGOLAHAN PANAS	8
			1.3.2.8.1.34	ALAT LABORATORIUM PROSES TEKNOLOGI TEKSTIL	8
			1.3.2.8.1.35	ALAT LABORATORIUM UJI TEKSTIL	8
			1.3.2.8.1.36	ALAT LABORATORIUM PROSES TEKNOLOGI KERAMIK	8
			1.3.2.8.1.37	ALAT LABORATORIUM PROSES TEKNOLOGI KULIT, KARET DAN PLASTIK	8
			1.3.2.8.1.38	ALAT LABORATORIUM UJI KULIT, KARET DAN PLASTIK	8
			1.3.2.8.1.39	ALAT LABORATORIUM UJI KERAMIK	8
			1.3.2.8.1.40	ALAT LABORATORIUM PROSES TEKNOLOGI SELULOSA	8
			1.3.2.8.1.41	ALAT LABORATORIUM PERTANIAN	8
			1.3.2.8.1.42	ALAT LABORATORIUM ELEKTRONIKA	8

Handwritten signature/initials



PEMERINTAH KABUPATEN HULU SUNGAI UTARA
CATATAN ATAS LAPORAN KEUANGAN

Untuk Tahun yang Berakhir Pada Tanggal 31 Desember 2024 dan 2023

Kode Barang				Nama Barang	Masa Manfaat
				DAN DAYA	
			1.3.2.8.1.43	ALAT LABORATORIUM ENERGI SURYA	8
			1.3.2.8.1.44	ALAT LABORATORIUM KONVERSI BATUBARA DAN BIOMAS	8
			1.3.2.8.1.45	ALAT LABORATORIUM OCEANOGRAFI	8
			1.3.2.8.1.46	ALAT LABORATORIUM LINGKUNGAN PERAIRAN	8
			1.3.2.8.1.47	ALAT LABORATORIUM BIOLOGI PERAIRAN	8
			1.3.2.8.1.48	ALAT LABORATORIUM BIOLOGI	8
			1.3.2.8.1.49	ALAT LABORATORIUM GEOFISIKA	8
			1.3.2.8.1.50	ALAT LABORATORIUM TAMBANG	8
			1.3.2.8.1.51	ALAT LABORATORIUM PROSES/TEKNIK KIMIA	8
			1.3.2.8.1.52	ALAT LABORATORIUM PROSES INDUSTRI	8
			1.3.2.8.1.53	ALAT LABORATORIUM KESEHATAN KERJA	8
			1.3.2.8.1.54	LABORATORIUM KEARSIPAN	8
			1.3.2.8.1.55	LABORATORIUM HEMATOLOGI DAN URINALISIS	8
			1.3.2.8.1.56	ALAT LABORATORIUM LAIN	8
			1.3.2.8.1.57	ALAT LABORATORIUM HERMODINAMIKA MOTOR DAN SISTEM PROPULSI	8
			1.3.2.8.1.58	ALAT LABORATORIUM PENDIDIKAN	8
			1.3.2.8.1.59	ALAT LABORATORIUM TEKNOLOGI PROSES ENZYM	8
			1.3.2.8.1.60	ALAT LABORATORIUM TEKNIK PANTAI	8
			1.3.2.8.1.61	ALAT LABORATORIUM SUMBER DAYA DAN ENERGI	8
			1.3.2.8.1.62	ALAT LABORATORIUM POPULASI	8
			1.3.2.8.1.63	ALAT PENGUKUR GELOMBANG	8
			1.3.2.8.1.64	UNIT ALAT LABORATORIUM LAINNYA	8
		1.3.2.8.2		UNIT ALAT LABORATORIUM KIMIA NUKLIR	
			1.3.2.8.2.1	ANALYTICAL INSTRUMENT	15
			1.3.2.8.2.2	INSTRUMENT PROBE/SENSOR	15
			1.3.2.8.2.3	GENERAL LABORATORY TOOL	15
			1.3.2.8.2.4	GLASSWARE PLASTIC/UTENSILS	15
			1.3.2.8.2.5	LABORATORY SAFETY EQUIPMENT	15
			1.3.2.8.2.6	UNIT ALAT LABORATORIUM KIMIA NUKLIR LAINNYA	15
		1.3.2.8.3		ALAT PERAGA PRAKTEK SEKOLAH	
			1.3.2.8.3.1	ALAT PERAGA PRAKTEK SEKOLAH BIDANG STUDI : BAHASA INDONESIA	10

Handwritten signature



PEMERINTAH KABUPATEN HULU SUNGAI UTARA
CATATAN ATAS LAPORAN KEUANGAN

Untuk Tahun yang Berakhir Pada Tanggal 31 Desember 2024 dan 2023

Kode Barang				Nama Barang	Masa Manfaat
			1.3.2.8.3.2	ALAT PERAGA PRAKTEK SEKOLAH BIDANG STUDI : MATEMATIKA	10
			1.3.2.8.3.3	ALAT PERAGA PRAKTEK SEKOLAH BIDANG STUDI : IPA DASAR	10
			1.3.2.8.3.4	ALAT PERAGA PRAKTEK SEKOLAH BIDANG STUDI : IPA LANJUTAN	10
			1.3.2.8.3.5	ALAT PERAGA PRAKTEK SEKOLAH BIDANG STUDI : IPA MENENGAH	10
			1.3.2.8.3.6	ALAT PERAGA PRAKTEK SEKOLAH BIDANG STUDI : IPA ATAS	10
			1.3.2.8.3.7	ALAT PERAGA PRAKTEK SEKOLAH BIDANG STUDI : IPS	10
			1.3.2.8.3.8	ALAT PERAGA PRAKTEK SEKOLAH BIDANG STUDI : AGAMA	10
			1.3.2.8.3.9	ALAT PERAGA PRAKTEK SEKOLAH BIDANG STUDI : KETERAMPILAN	10
			1.3.2.8.3.10	ALAT PERAGA PRAKTEK SEKOLAH BIDANG STUDI : KESENIAN	10
			1.3.2.8.3.11	ALAT PERAGA PRAKTEK SEKOLAH BIDANG STUDI : OLAH RAGA	10
			1.3.2.8.3.12	ALAT PERAGA PRAKTEK SEKOLAH BIDANG STUDI : PKN	10
			1.3.2.8.3.13	ALAT PERAGA LUAR BIASA (TUNA NETRA, TERAPI FISIK, TUNA DAKSA, TUNA RUNGU)	10
			1.3.2.8.3.14	ALAT PERAGA KEJURUAN	10
			1.3.2.8.3.15	ALAT PERAGA PAUD/TK	10
			1.3.2.8.3.16	ALAT PERAGA PRAKTEK SEKOLAH LAINNYA	10
		1.3.2.8.4		ALAT LABORATORIUM FISIKA NUKLIR/ELEKTRONIKA	
			1.3.2.8.4.1	RADIATION DETECTOR	15
			1.3.2.8.4.2	MODULAR COUNTING AND SCIENTIFIC ELECTRONIC	15
			1.3.2.8.4.3	ASSEMBLY/COUNTING SYSTEM	15
			1.3.2.8.4.4	RECORDER DISPLAY	15
			1.3.2.8.4.5	SYSTEM/POWER SUPPLY	15
			1.3.2.8.4.6	MEASURING/TESTING DEVICE	15
			1.3.2.8.4.7	OPTO ELECTRONICS	15
			1.3.2.8.4.8	ACCELERATOR	15
			1.3.2.8.4.9	REACTOR EXPERIMENTAL SYSTEM	15
			1.3.2.8.4.10	ALAT LABORATORIUM FISIKA NUKLIR/ELEKTRONIKA LAINNYA	15
		1.3.2.8.5		ALAT PROTEKSI RADIASI/PROTEKSI LINGKUNGAN	
			1.3.2.8.5.1	ALAT UKUR FISIKA KESEHATAN	10
			1.3.2.8.5.2	ALAT KESEHATAN KERJA	10
			1.3.2.8.5.3	PROTEKSI LINGKUNGAN	10

Handwritten signature/initials



PEMERINTAH KABUPATEN HULU SUNGAI UTARA
CATATAN ATAS LAPORAN KEUANGAN

Untuk Tahun yang Berakhir Pada Tanggal 31 Desember 2024 dan 2023

Kode Barang				Nama Barang	Masa Manfaat
			1.3.2.8.5.4	METEOROLOGICAL EQUIPMENT	10
			1.3.2.8.5.5	SUMBER RADIASI	10
			1.3.2.8.5.6	ALAT PROTEKSI RADIASI/PROTEKSI LINGKUNGAN LAINNYA	10
		1.3.2.8.6		RADIATION APPLICATION AND NON DESTRUCTIVE TESTING LABORATORY LAINNYA	
			1.3.2.8.6.1	RADIATION APPLICATION EQUIPMENT	10
			1.3.2.8.6.2	NON DESTRUCTIVE TEST (NDT) DEVICE	10
			1.3.2.8.6.3	PERALATAN HIDROLOGI	10
			1.3.2.8.6.4	RADIATION APPLICATION AND NON DESTRUCTIVE TESTING LABORATORY LAINNYA	10
		1.3.2.8.7		ALAT LABORATORIUM LINGKUNGAN HIDUP	
			1.3.2.8.7.1	ALAT LABORATORIUM KUALITAS AIR DAN TANAH	7
			1.3.2.8.7.2	ALAT LABORATORIUM KUALITAS UDARA	7
			1.3.2.8.7.3	ALAT LABORATORIUM KEBISINGAN DAN GETARAN	7
			1.3.2.8.7.4	LABORATORIUM LINGKUNGAN	7
			1.3.2.8.7.5	ALAT LABORATORIUM PENUNJANG	7
			1.3.2.8.7.6	ALAT LABORATORIUM LINGKUNGAN HIDUP LAINNYA	7
		1.3.2.8.8		PERALATAN LABORATORIUM HYDRODINAMICA	
			1.3.2.8.8.1	TOWING CARRIAGE	15
			1.3.2.8.8.2	WAVE GENERATOR AND ABSORBER	15
			1.3.2.8.8.3	DATA ACQUISITION AND ANALYZING SYSTEM	15
			1.3.2.8.8.4	CAVITATION TUNNEL	15
			1.3.2.8.8.5	OVERHEAD CRANES	15
			1.3.2.8.8.6	PERALATAN UMUM	15
			1.3.2.8.8.7	PEMESINAN : MODEL SHIP WORKSHOP	15
			1.3.2.8.8.8	PEMESINAN : PROPELLER MODEL WORKSHOP	15
			1.3.2.8.8.9	PEMESINAN : MECHANICAL WORKSHOP	15
			1.3.2.8.8.10	PEMESINAN : PRECISION MECHANICAL WORKSHOP	15
			1.3.2.8.8.11	PEMESINAN : PAINTING SHOP	15
			1.3.2.8.8.12	PEMESINAN : SHIP MODEL PREPARATION SHOP	15
			1.3.2.8.8.13	PEMESINAN : ELECTRICAL WORKSHOP	15
			1.3.2.8.8.14	MOB	15

Handwritten signature



PEMERINTAH KABUPATEN HULU SUNGAI UTARA
CATATAN ATAS LAPORAN KEUANGAN

Untuk Tahun yang Berakhir Pada Tanggal 31 Desember 2024 dan 2023

Kode Barang				Nama Barang	Masa Manfaat
			1.3.2.8.8.15	PHOTO AND FILM EQUIPMENT	15
			1.3.2.8.8.16	PERALATAN LABORATORIUM HYDRODINAMICA LAINNYA	15
		1.3.2.8.9		ALAT LABORATORIUM STANDARISASI KALIBRASI DAN INSTRUMENTASI	
			1.3.2.8.9.1	ALAT LABORATORIUM KALIBRASI ELECTROMEDIK DAN BIOMEDIK	8
			1.3.2.8.9.2	ALAT LABORATORIUM STANDARD DAN KALIBRATOR	8
			1.3.2.8.9.3	ALAT LABORATORIUM CAHAYA, OPTIK DAN AKUSTIK	8
			1.3.2.8.9.4	ALAT LABORATORIUM LISTRIK DAN MEKANIK	8
			1.3.2.8.9.5	ALAT LABORATORIUM TEKANAN DAN SUHU	8
			1.3.2.8.9.6	ALAT LABORATORIUM STANDARISASI KALIBRASI DAN INSTRUMENTASI LAIN	8
			1.3.2.8.9.7	ALAT LABORATORIUM NATIUS	8
			1.3.2.8.9.8	ALAT LABORATORIUM ELEKTRONIKA DAN TELEKOMUNIKASI PELAYARAN	8
			1.3.2.8.9.9	ALAT LABORATORIUM SARANA BANTU NAVIGASI PELAYARAN	8
			1.3.2.8.9.10	ALAT LABORATORIUM UJI PERANGKAT	8
			1.3.2.8.9.11	ALAT LABORATORIUM STANDARISASI KALIBRASI DAN INSTRUMENTASI LAINNYA	8
	1.3.2.9			ALAT PERSENJATAAN	
		1.3.2.9.1		SENJATA API	
			1.3.2.9.1.1	SENJATA GENGAM	10
			1.3.2.9.1.2	SENJATA PINGGANG	10
			1.3.2.9.1.3	SENJATA BAHU/SENJATA LARAS PANJANG	10
			1.3.2.9.1.4	SENAPAN MESIN	10
			1.3.2.9.1.5	M O R T I R	10
			1.3.2.9.1.6	ANTI LAPIS BAJA	10
			1.3.2.9.1.7	ARTILERI MEDAN (ARMED)	10
			1.3.2.9.1.8	ARTILERI PERTAHANAN UDARA (ARHANUD)	10
			1.3.2.9.1.9	KAVALERI	10
			1.3.2.9.1.10	SENJATA LAIN-LAIN	10
		1.3.2.9.2		PERSENJATAAN NON SENJATA API	
			1.3.2.9.2.1	ALAT KEAMANAN	10
			1.3.2.9.2.2	NON SENJATA API	10
			1.3.2.9.2.3	ALAT PENJINAK BAHAN PELEDAK (ALJIHANDAK)	10
			1.3.2.9.2.4	ALAT NUKLIR, BIOLOGI DAN KIMIA	10

Handwritten signature/initials



PEMERINTAH KABUPATEN HULU SUNGAI UTARA
CATATAN ATAS LAPORAN KEUANGAN

Untuk Tahun yang Berakhir Pada Tanggal 31 Desember 2024 dan 2023

Kode Barang				Nama Barang	Masa Manfaat
			1.3.2.9.2.5	PERSENJATAAN NON SENJATA API LAINNYA	10
		1.3.2.9.3		SENJATA SINAR	
			1.3.2.9.3.1	LASER	10
			1.3.2.9.3.2	SENJATA SINAR LAINNYA	10
		1.3.2.9.4		ALAT KHUSUS KEPOLISIAN	
			1.3.2.9.4.1	ALAT KHUSUS KEPOLISIAN	10
			1.3.2.9.4.2	ALAT DALMAS/ALAT DAKHURA	10
			1.3.2.9.4.3	ALAT WANTEROR (PERLAWANAN TEROR)	10
			1.3.2.9.4.4	PERALATAN DETEKSI INTEL	10
			1.3.2.9.4.5	ALSUS LANTAS	10
			1.3.2.9.4.6	ALSUS RESERSE	10
			1.3.2.9.4.7	ALSUS FOTOGRAFI KEPOLISIAN	10
			1.3.2.9.4.8	ALSUS DAKTILOSKOPI	10
			1.3.2.9.4.9	INSTRUMEN ANALISIS LABORATORIUM FORENSIK	10
			1.3.2.9.4.10	ALAT KHUSUS KEPOLISIAN LAINNYA	10
	1.3.2.10			KOMPUTER	
		1.3.2.10.1		KOMPUTER UNIT	
			1.3.2.10.1.1	KOMPUTER JARINGAN	4
			1.3.2.10.1.2	PERSONAL KOMPUTER	4
			1.3.2.10.1.3	KOMPUTER UNIT LAINNYA	4
		1.3.2.10.2		PERALATAN KOMPUTER	
			1.3.2.10.2.1	PERALATAN MAINFRAME	4
			1.3.2.10.2.2	PERALATAN MINI KOMPUTER	4
			1.3.2.10.2.3	PERALATAN PERSONAL KOMPUTER	4
			1.3.2.10.2.4	PERALATAN JARINGAN	4
			1.3.2.10.2.5	PERALATAN KOMPUTER LAINNYA	4
	1.3.2.11			ALAT EKSPLORASI	
		1.3.2.11.1		ALAT EKSPLORASI TOPOGRAFI	
			1.3.2.11.1.1	OPTIK	5
			1.3.2.11.1.2	UKUR/INSTRUMENT	5
			1.3.2.11.1.3	ALAT EKSPLORASI TOPOGRAFI LAINNYA	5
		1.3.2.11.2		ALAT EKSPLORASI GEOFISIKA	
			1.3.2.11.2.1	MEKANIK	5
			1.3.2.11.2.2	ELEKTRONIK/ELECTRIC	5
			1.3.2.11.2.3	MANUAL	5
			1.3.2.11.2.4	ALAT EKSPLORASI GEOFISIKA LAINNYA	5
	1.3.2.12			ALAT PENGEBORAN	

Handwritten signature/initials



PEMERINTAH KABUPATEN HULU SUNGAI UTARA
CATATAN ATAS LAPORAN KEUANGAN

Untuk Tahun yang Berakhir Pada Tanggal 31 Desember 2024 dan 2023

Kode Barang				Nama Barang	Masa Manfaat
		1.3.2.12.1		ALAT PENGEBORAN MESIN	
			1.3.2.12.1.1	BOR MESIN TUMBUK	7
			1.3.2.12.1.2	BOR MESIN PUTAR	7
			1.3.2.12.1.3	ALAT PENGEBORAN MESIN LAINNYA	7
		1.3.2.12.2		ALAT PENGEBORAN NON MESIN	
			1.3.2.12.2.1	BANGKA	10
			1.3.2.12.2.2	PANTEK	10
			1.3.2.12.2.3	PUTAR	10
			1.3.2.12.2.4	PERALATAN BANTU	10
			1.3.2.12.2.5	ALAT PENGEBORAN NON MESIN LAINNYA	10
	1.3.2.13			ALAT PRODUKSI, PENGOLAHAN DAN PEMURNIAN	
		1.3.2.13.1		SUMUR	
			1.3.2.13.1.1	PERALATAN SUMUR MINYAK	10
			1.3.2.13.1.2	SUMUR PEMBORAN	10
			1.3.2.13.1.3	SUMUR LAINNYA	10
		1.3.2.13.2		PRODUKSI	
			1.3.2.13.2.1	R I G	10
			1.3.2.13.2.2	PRODUKSI LAINNYA	10
		1.3.2.13.3		PENGOLAHAN DAN PEMURNIAN	
			1.3.2.13.3.1	ALAT PENGOLAHAN MINYAK	10
			1.3.2.13.3.2	ALAT PENGOLAHAN AIR	10
			1.3.2.13.3.3	ALAT PENGOLAHAN STEAM	10
			1.3.2.13.3.4	ALAT PENGOLAHAN WAX	10
			1.3.2.13.3.5	PENGOLAHAN DAN PEMURNIAN LAINNYA	10
	1.3.2.14			ALAT BANTU EKSPLORASI	
		1.3.2.14.1		ALAT BANTU EKSPLORASI	
			1.3.2.14.1.1	MEKANIK	10
			1.3.2.14.1.2	EKTRIC	10
			1.3.2.14.1.3	ALAT BANTU EKPLORASI LAINNYA	10
		1.3.2.14.2		ALAT BANTU PRODUKSI	
			1.3.2.14.2.1	PERAWATAN SUMUR	10
			1.3.2.14.2.2	TEST UNIT	10
			1.3.2.14.2.3	ALAT BANTU PRODUKSI LAINNYA	10
	1.3.2.15			ALAT KESELAMATAN KERJA	
		1.3.2.15.1		ALAT DETEKSI	
			1.3.2.15.1.1	RADIASI	10
			1.3.2.15.1.2	SUARA	10
			1.3.2.15.1.3	ALAT DETEKSI LAINNYA	10
		1.3.2.15.2		ALAT PELINDUNG	

HA HA



PEMERINTAH KABUPATEN HULU SUNGAI UTARA
CATATAN ATAS LAPORAN KEUANGAN

Untuk Tahun yang Berakhir Pada Tanggal 31 Desember 2024 dan 2023

Kode Barang				Nama Barang	Masa Manfaat
			1.3.2.15.2.1	BAJU PENGAMAN	4
			1.3.2.15.2.2	MASKER	4
			1.3.2.15.2.3	TOPI KERJA	4
			1.3.2.15.2.4	SABUK PENGAMAN	4
			1.3.2.15.2.5	SEPATU LAPANGAN	4
			1.3.2.15.2.6	ALAT PELINDUNG LAINNYA	4
		1.3.2.15.3		ALAT SAR	
			1.3.2.15.3.1	ALAT PENOLONG	5
			1.3.2.15.3.2	ALAT PENDUKUNG PENCARIAN	5
			1.3.2.15.3.3	ALAT KERJA BAWAH AIR	5
			1.3.2.15.3.4	ALAT SAR LAINNYA	5
		1.3.2.15.4		ALAT KERJA PENERBANGAN	
			1.3.2.15.4.1	PERALATAN FASILITAS KOMUNIKASI PENERBANGAN	7
			1.3.2.15.4.2	PERALATAN FASILITAS NAVIGASI DAN PENGAMATAN PENERBANGAN	7
			1.3.2.15.4.3	PERALATAN FASILITAS BANTU Pendaratan	7
			1.3.2.15.4.4	PERALATAN FASILITAS BANTU PELAYANAN DAN PENGAMANAN BANDAR UDARA	7
			1.3.2.15.4.5	PERALATAN FASILITAS LISTRIK BANDAR UDARA	7
			1.3.2.15.4.6	ALAT UKUR PERALATAN FASLEKTRIK	7
			1.3.2.15.4.7	ALAT KERJA PENERBANGAN LAINNYA	7
	1.3.2.16			ALAT PERAGA	
		1.3.2.16.1		ALAT PERAGA PELATIHAN DAN PERCONTOHAN	
			1.3.2.16.1.1	ALAT PERAGA PELATIHAN	7
			1.3.2.16.1.2	ALAT PERAGA PERCONTOHAN	7
			1.3.2.16.1.3	ALAT PERAGA PELATIHAN DAN PERCONTOHAN LAINNYA	7
	1.3.2.17			PERALATAN PROSES/PRODUKSI	
		1.3.2.17.1		UNIT PERALATAN PROSES/PRODUKSI	
			1.3.2.17.1.1	LIQUID-LIQUID CONTRACTOR EQUIPMENT	10
			1.3.2.17.1.2	SOLID-SOLID MIXING EQUIPMENT	10
			1.3.2.17.1.3	SOLID-SOLID SCREENING EQUIPMENT	10
			1.3.2.17.1.4	SOLID-SOLID CLASSIFIER	10
			1.3.2.17.1.5	SOLID-LIQUID MIXING EQUIPMENT	10
			1.3.2.17.1.6	SOLID LIQUID CRYSTALLIZATION EQUIPMENT	10
			1.3.2.17.1.7	ION EXCHANGE ABSORTION EQUIPMENT	10
			1.3.2.17.1.8	LEACHING EQUIPMENT	10

Handwritten signature/initials



PEMERINTAH KABUPATEN HULU SUNGAI UTARA
CATATAN ATAS LAPORAN KEUANGAN

Untuk Tahun yang Berakhir Pada Tanggal 31 Desember 2024 dan 2023

Kode Barang				Nama Barang	Masa Manfaat
			1.3.2.17.1.9	GRAVITY SEDIMENTATION EQUIPMENT	10
			1.3.2.17.1.10	SOLID LIQUID FILTERING EQUIPMENT	10
			1.3.2.17.1.11	CENTRIFUGE FOR SOLID LIQUID	10
			1.3.2.17.1.12	LIQUID FROM SOLID EXPELLING (EXPRESSOR) - EQUIPMENT	10
			1.3.2.17.1.13	GAS - SOLID DRYING EQUIPMENT	10
			1.3.2.17.1.14	GAS - SOLID FLUIDISED BED EQUIPMENT	10
			1.3.2.17.1.15	GAS - SOLID SEPARATION EQUIPMENT	10
			1.3.2.17.1.16	GAS - LIQUID DISTILLATION EQUIPMENT	10
			1.3.2.17.1.17	GAS - LIQUID SEPARATION EQUIPMENT	10
			1.3.2.17.1.18	ISOTOPE SEPARATION EQUIPMENT	10
			1.3.2.17.1.19	TRANSPORT AND STORAGE EQUIPMENT FOR LIQUID	10
			1.3.2.17.1.20	SOLID MATERIAL HANDLING EQUIPMENT	10
			1.3.2.17.1.21	SIZE REDUCTION SIZE BALANCEMENT EQUIPMENT	10
			1.3.2.17.1.22	HEAT GENERATING EQUIPMENT	10
			1.3.2.17.1.23	HEAT TRANSFER EQUIPMENT	10
			1.3.2.17.1.24	MECHANICAL PROCES	10
			1.3.2.17.1.25	CHEMICAL REAKTION EQUIPMENT	10
			1.3.2.17.1.26	UNIT PERALATAN PROSES/PRODUKSI LAINNYA	10
	1.3.2.18			RAMBU-RAMBU	
		1.3.2.18.1		RAMBU-RAMBU LALU LINTAS DARAT	
			1.3.2.18.1.1	RAMBU BERSUAR	7
			1.3.2.18.1.2	RAMBU TIDAK BERSUAR	7
			1.3.2.18.1.3	RAMBU-RAMBU LALU LINTAS DARAT LAINNYA	7
		1.3.2.18.2		RAMBU-RAMBU LALU LINTAS UDARA	
			1.3.2.18.2.1	RUNWAY/THRESHOLD LIGHT	5
			1.3.2.18.2.2	VISUAL APPROACH SLOPE INDICATOR (VASI)	5
			1.3.2.18.2.3	APPROACH LIGHT	5
			1.3.2.18.2.4	RUNWAY IDENTIFICATION LIGHT (REILS)	5
			1.3.2.18.2.5	SIGNAL	5
			1.3.2.18.2.6	FLOOD LIGHTS	5
			1.3.2.18.2.7	RAMBU-RAMBU LALU LINTAS UDARA LAINNYA	5
		1.3.2.18.3		RAMBU-RAMBU LALU LINTAS LAUT	
			1.3.2.18.3.1	RAMBU-RAMBU LALU LINTAS LAUT	15

Handwritten signature/initials



PEMERINTAH KABUPATEN HULU SUNGAI UTARA
CATATAN ATAS LAPORAN KEUANGAN

Untuk Tahun yang Berakhir Pada Tanggal 31 Desember 2024 dan 2023

Kode Barang				Nama Barang	Masa Manfaat
			1.3.2.18.3.2	RAMBU-RAMBU LALU LINTAS LAUT LAINNYA	15
	1.3.2.19			PERALATAN OLAHRAGA	
		1.3.2.19.1		PERALATAN OLAHRAGA	
			1.3.2.19.1.1	PERALATAN OLAHRAGA ATLETIK	3
			1.3.2.19.1.2	PERALATAN PERMAINAN	3
			1.3.2.19.1.3	PERALATAN SENAM	3
			1.3.2.19.1.4	PERALATAN OLAHRAGA AIR	3
			1.3.2.19.1.5	PERALATAN OLAHRAGA UDARA	3
			1.3.2.19.1.6	PERALATAN OLAHRAGA LAINNYA	3
1.3.3				GEDUNG DAN BANGUNAN	
	1.3.3.1			BANGUNAN GEDUNG	
		1.3.3.1.1		BANGUNAN GEDUNG TEMPAT KERJA	
			1.3.3.1.1.1	BANGUNAN GEDUNG KANTOR	50
			1.3.3.1.1.2	BANGUNAN GUDANG	50
			1.3.3.1.1.3	BANGUNAN GEDUNG UNTUK BENGKEL/HANGGAR	50
			1.3.3.1.1.4	BANGUNAN GEDUNG INSTALASI	50
			1.3.3.1.1.5	BANGUNAN GEDUNG LABORATORIUM	50
			1.3.3.1.1.6	BANGUNAN KESEHATAN	50
			1.3.3.1.1.7	BANGUNAN OCEANARIUM/OBSERVATORIUM	50
			1.3.3.1.1.8	BANGUNAN GEDUNG TEMPAT IBADAH	50
			1.3.3.1.1.9	BANGUNAN GEDUNG TEMPAT PERTEMUAN	50
			1.3.3.1.1.10	BANGUNAN GEDUNG TEMPAT PENDIDIKAN	50
			1.3.3.1.1.11	BANGUNAN GEDUNG TEMPAT OLAH RAGA	50
			1.3.3.1.1.12	BANGUNAN GEDUNG PERTOKOAN/KOPERASI/PASAR	50
			1.3.3.1.1.13	BANGUNAN GEDUNG UNTUK POS JAGA	50
			1.3.3.1.1.14	BANGUNAN GEDUNG GARASI/POOL	50
			1.3.3.1.1.15	BANGUNAN GEDUNG PEMOTONG HEWAN	50
			1.3.3.1.1.16	BANGUNAN GEDUNG PERPUSTAKAAN	50
			1.3.3.1.1.17	BANGUNAN GEDUNG MUSIUM	50
			1.3.3.1.1.18	BANGUNAN GEDUNG TERMINAL/PELABUHAN/BANDARA	50
			1.3.3.1.1.19	BANGUNAN PENGUJIAN KELAIKAN	50
			1.3.3.1.1.20	BANGUNAN GEDUNG LEMBAGA PEMASYARAKATAN	50
			1.3.3.1.1.21	BANGUNAN RUMAH TAHANAN	50
			1.3.3.1.1.22	BANGUNAN GEDUNG KREMATORIUM	50

Handwritten signature/initials



PEMERINTAH KABUPATEN HULU SUNGAI UTARA
CATATAN ATAS LAPORAN KEUANGAN

Untuk Tahun yang Berakhir Pada Tanggal 31 Desember 2024 dan 2023

Kode Barang				Nama Barang	Masa Manfaat
			1.3.3.1.1.23	BANGUNAN PEMBAKARAN BANGKAI HEWAN	50
			1.3.3.1.1.24	BANGUNAN TEMPAT PERSIDANGAN	50
			1.3.3.1.1.25	BANGUNAN TERBUKA	50
			1.3.3.1.1.26	BANGUNAN PENAMPUNG SEKAM	50
			1.3.3.1.1.27	BANGUNAN TEMPAT PELELANGAN IKAN (TPI)	50
			1.3.3.1.1.28	BANGUNAN INDUSTRI	50
			1.3.3.1.1.29	BANGUNAN PETERNAKAN/PERIKANAN	50
			1.3.3.1.1.30	BANGUNAN GEDUNG TEMPAT KERJA LAINNYA	50
			1.3.3.1.1.31	BANGUNAN PERALATAN GEOFISIKA	50
			1.3.3.1.1.32	BANGUNAN FASILITAS UMUM	50
			1.3.3.1.1.33	BANGUNAN PARKIR	50
			1.3.3.1.1.34	BANGUNAN GEDUNG PABRIK	50
			1.3.3.1.1.35	BANGUNAN STASIUN BUS	50
			1.3.3.1.1.36	TAMAN	50
			1.3.3.1.1.37	BANGUNAN GEDUNG TEMPAT KERJA LAINNYA	50
		1.3.3.1.2		BANGUNAN GEDUNG TEMPAT TINGGAL	
			1.3.3.1.2.1	RUMAH NEGARA GOLONGAN I	50
			1.3.3.1.2.2	RUMAH NEGARA GOLONGAN II	50
			1.3.3.1.2.3	RUMAH NEGARA GOLONGAN III	50
			1.3.3.1.2.4	MESS/WISMA/BUNGALOW/TEMPAT PERISTIRAHATAN	50
			1.3.3.1.2.5	ASRAMA	50
			1.3.3.1.2.6	HOTEL	50
			1.3.3.1.2.7	MOTEL	50
			1.3.3.1.2.8	FLAT/RUMAH SUSUN	50
			1.3.3.1.2.9	RUMAH NEGARA DALAM PROSES PENGGOLOONGAN	50
			1.3.3.1.2.10	PANTI ASUHAN	50
			1.3.3.1.2.11	APARTEMEN	50
			1.3.3.1.2.12	RUMAH TIDAK BERSUSUN	50
			1.3.3.1.2.13	BANGUNAN GEDUNG TEMPAT TINGGAL LAINNYA	50
	1.3.3.2			MONUMEN	
		1.3.3.2.1		CANDI/TUGU PERINGATAN/PRASASTI	
			1.3.3.2.1.1	CANDI	50
			1.3.3.2.1.2	TUGU	50
			1.3.3.2.1.3	BANGUNAN PENINGGALAN	50
			1.3.3.2.1.4	CANDI/TUGU PERINGATAN/PRASASTI LAINNYA	50

Handwritten signature/initials



PEMERINTAH KABUPATEN HULU SUNGAI UTARA
CATATAN ATAS LAPORAN KEUANGAN

Untuk Tahun yang Berakhir Pada Tanggal 31 Desember 2024 dan 2023

Kode Barang				Nama Barang	Masa Manfaat
	1.3.3.3			BANGUNAN MENARA	
		1.3.3.3.1		BANGUNAN MENARA PERAMBUAN	
			1.3.3.3.1.1	BANGUNAN MENARA PERAMBUAN PENERANGAN PANTAI	40
			1.3.3.3.1.2	BANGUNAN PERAMBUAN PENERANGAN PANTAI	40
			1.3.3.3.1.3	BANGUNAN MENARA TELEKOMUNIKASI	40
			1.3.3.3.1.4	BANGUNAN MENARA PENGAWAS	40
			1.3.3.3.1.5	BANGUNAN MENARA PERAMBUAN LAINNYA	40
	1.3.3.4			TUGU TITIK KONTROL/PASTI	
		1.3.3.4.1		TUGU/TANDA BATAS	
			1.3.3.4.1.1	TUGU/TANDA BATAS ADMINISTRASI	50
			1.3.3.4.1.2	TUGU/TANDA JARING KONTROL GEODESI	50
			1.3.3.4.1.3	PILAR/TUGU/TANDA LAINNYA	50
			1.3.3.4.1.4	PAGAR	50
			1.3.3.4.1.5	TUGU/TANDA BATAS LAINNYA	50
1.3.4				JALAN, JARINGAN DAN IRIGASI	
	1.3.4.1			JALAN DAN JEMBATAN	
		1.3.4.1.1		JALAN	
			1.3.4.1.1.1	JALAN NASIONAL	10
			1.3.4.1.1.2	JALAN PROVINSI	10
			1.3.4.1.1.3	JALAN KABUPATEN	10
			1.3.4.1.1.4	JALAN KOTA	10
			1.3.4.1.1.5	JALAN DESA	10
			1.3.4.1.1.6	JALAN TOL	10
			1.3.4.1.1.7	JALAN KERETA API	10
			1.3.4.1.1.8	LANDASAN PACU PESAWAT TERBANG	10
			1.3.4.1.1.9	JALAN KHUSUS	10
			1.3.4.1.1.10	JALAN LAINNYA	10
		1.3.4.1.2		JEMBATAN	
			1.3.4.1.2.1	JEMBATAN PADA JALAN NASIONAL	50
			1.3.4.1.2.2	JEMBATAN PADA JALAN PROVINSI	50
			1.3.4.1.2.3	JEMBATAN PADA JALAN KABUPATEN	50
			1.3.4.1.2.4	JEMBATAN PADA JALAN KOTA	50
			1.3.4.1.2.5	JEMBATAN PADA JALAN DESA	50
			1.3.4.1.2.6	JEMBATAN PADA JALAN TOL	50
			1.3.4.1.2.7	JEMBATAN PADA JALAN KERETA API	50
			1.3.4.1.2.8	JEMBATAN PADA LANDASAN PACU PESAWAT TERBANG	50
			1.3.4.1.2.9	JEMBATAN PADA JALAN KHUSUS	50

Handwritten signature/initials



PEMERINTAH KABUPATEN HULU SUNGAI UTARA
CATATAN ATAS LAPORAN KEUANGAN

Untuk Tahun yang Berakhir Pada Tanggal 31 Desember 2024 dan 2023

Kode Barang				Nama Barang	Masa Manfaat
			1.3.4.1.2.10	JEMBATAN PENYEBERANGAN	50
			1.3.4.1.2.11	JEMBATAN LABUH/SANDAR PADA TERMINAL	50
			1.3.4.1.2.12	JEMBATAN PENGUKUR	50
			1.3.4.1.2.13	JEMBATAN LAINNYA	50
	1.3.4.2			BANGUNAN AIR	
		1.3.4.2.1		BANGUNAN AIR IRIGASI	
			1.3.4.2.1.1	BANGUNAN WADUK IRIGASI	50
			1.3.4.2.1.2	BANGUNAN PENGAMBILAN IRIGASI	50
			1.3.4.2.1.3	BANGUNAN PEMBAWA IRIGASI	50
			1.3.4.2.1.4	BANGUNAN PEMBUANG IRIGASI	50
			1.3.4.2.1.5	BANGUNAN PENGAMAN IRIGASI	50
			1.3.4.2.1.6	BANGUNAN PELENGKAP IRIGASI	50
			1.3.4.2.1.7	BANGUNAN SAWAH IRIGASI	50
			1.3.4.2.1.8	BANGUNAN AIR IRIGASI LAINNYA	50
		1.3.4.2.2		BANGUNAN PENGAIRAN PASANG SURUT	
			1.3.4.2.2.1	BANGUNAN WADUK PASANG SURUT	50
			1.3.4.2.2.2	BANGUNAN PENGAMBILAN PASANG SURUT	50
			1.3.4.2.2.3	BANGUNAN PEMBAWA PASANG SURUT	50
			1.3.4.2.2.4	SALURAN PEMBUANG PASANG SURUT	50
			1.3.4.2.2.5	BANGUNAN PENGAMAN PASANG SURUT	50
			1.3.4.2.2.6	BANGUNAN PELENGKAP PASANG SURUT	50
			1.3.4.2.2.7	BANGUNAN SAWAH PASANG SURUT	50
			1.3.4.2.2.8	BANGUNAN PENGAIRAN PASANG SURUT LAINNYA	50
		1.3.4.2.3		BANGUNAN PENGEMBANGAN RAWA DAN POLDER	
			1.3.4.2.3.1	BANGUNAN WADUK PENGEMBANGAN RAWA	25
			1.3.4.2.3.2	BANGUNAN PENGAMBILAN PENGEMBANGAN RAWA	25
			1.3.4.2.3.3	BANGUNAN PEMBAWA PENGEMBANGAN RAWA	25
			1.3.4.2.3.4	BANGUNAN PEMBUANG PENGEMBANGAN RAWA	25
			1.3.4.2.3.5	BANGUNAN PENGAMAN PENGEMBANGAN RAWA	25
			1.3.4.2.3.6	BANGUNAN PELENGKAP PENGEMBANGAN RAWA	25
			1.3.4.2.3.7	BANGUNAN SAWAH PENGEMBANGAN RAWA	25

Handwritten signature/initials



PEMERINTAH KABUPATEN HULU SUNGAI UTARA
CATATAN ATAS LAPORAN KEUANGAN

Untuk Tahun yang Berakhir Pada Tanggal 31 Desember 2024 dan 2023

Kode Barang				Nama Barang	Masa Manfaat
			1.3.4.2.3.8	BANGUNAN PENGEMBANGAN RAWA DAN POLDER LAINNYA	25
		1.3.4.2.4		BANGUNAN PENGAMAN SUNGAI/PANTAI & PENANGGULANGAN BENCANA ALAM	
			1.3.4.2.4.1	BANGUNAN PENGAMAN SUNGAI/PANTAI & PENANGGULANGAN BENCANA ALAM	10
			1.3.4.2.4.2	BANGUNAN PENGAMBILAN PENGAMAN SUNGAI/PANTAI	10
			1.3.4.2.4.3	BANGUNAN PEMBAWA PENGAMAN SUNGAI/PANTAI	10
			1.3.4.2.4.4	BANGUNAN PEMBUANG PENGAMAN SUNGAI	10
			1.3.4.2.4.5	BANGUNAN PENGAMAN PENGAMANAN SUNGAI/PANTAI	10
			1.3.4.2.4.6	BANGUNAN PELENGKAP PENGAMAN SUNGAI	10
			1.3.4.2.4.7	BANGUNAN PENGAMAN SUNGAI/PANTAI & PENANGGULANGAN BENCANA ALAM LAINNYA	10
		1.3.4.2.5		BANGUNAN PENGEMBANGAN SUMBER AIR DAN AIR TANAH	
			1.3.4.2.5.1	BANGUNAN WADUK PENGEMBANGAN SUMBER AIR	30
			1.3.4.2.5.2	BANGUNAN PENGAMBILAN PENGEMBANGAN SUMBER AIR	30
			1.3.4.2.5.3	BANGUNAN PEMBAWA PENGEMBANGAN SUMBER AIR	30
			1.3.4.2.5.4	BANGUNAN PEMBUANG PENGEMBANGAN SUMBER AIR	30
			1.3.4.2.5.5	BANGUNAN PENGAMAN PENGEMBANGAN SUMBER AIR	30
			1.3.4.2.5.6	BANGUNAN PELENGKAP PENGEMBANGAN SUMBER AIR	30
			1.3.4.2.5.7	BANGUNAN SAWAH IRIGASI AIR TANAH	30
			1.3.4.2.5.8	BANGUNAN PENGEMBANGAN SUMBER AIR DAN AIR TANAH LAINNYA	30
		1.3.4.2.6		BANGUNAN AIR BERSIH/AIR BAKU	
			1.3.4.2.6.1	BANGUNAN WADUK AIR BERSIH/AIR BAKU	40
			1.3.4.2.6.2	BANGUNAN PENGAMBILAN AIR BERSIH/AIR BAKU	40
			1.3.4.2.6.3	BANGUNAN PEMBAWA AIR BERSIH/AIR BAKU	40
			1.3.4.2.6.4	BANGUNAN PEMBUANG AIR BERSIH/AIR BAKU	40
			1.3.4.2.6.5	BANGUNAN PELENGKAP AIR BERSIH/AIR BAKU	40
			1.3.4.2.6.6	BANGUNAN AIR BERSIH/AIR BAKU	40

Handwritten signature



PEMERINTAH KABUPATEN HULU SUNGAI UTARA
CATATAN ATAS LAPORAN KEUANGAN

Untuk Tahun yang Berakhir Pada Tanggal 31 Desember 2024 dan 2023

Kode Barang				Nama Barang	Masa Manfaat
				LAINNYA	
		1.3.4.2.7		BANGUNAN AIR KOTOR	
			1.3.4.2.7.1	BANGUNAN PEMBAWA AIR KOTOR	40
			1.3.4.2.7.2	BANGUNAN WADUK AIR KOTOR	40
			1.3.4.2.7.3	BANGUNAN PEMBUANG AIR KOTOR	40
			1.3.4.2.7.4	BANGUNAN PENGAMAN AIR KOTOR	40
			1.3.4.2.7.5	BANGUNAN PELENGKAP AIR KOTOR	40
			1.3.4.2.7.6	BANGUNAN AIR KOTOR LAINNYA	40
	1.3.4.3			INSTALASI	
		1.3.4.3.1		INSTALASI AIR BERSIH/AIR BAKU	
			1.3.4.3.1.1	INSTALASI AIR PERMUKAAN	30
			1.3.4.3.1.2	INSTALASI AIR SUMBER/MATA AIR	30
			1.3.4.3.1.3	INSTALASI AIR TANAH DALAM	30
			1.3.4.3.1.4	INSTALASI AIR TANAH DANGKAL	30
			1.3.4.3.1.5	INSTALASI AIR BERSIH/AIR BAKU LAINNYA	30
		1.3.4.3.2		INSTALASI AIR KOTOR	
			1.3.4.3.2.1	INSTALASI AIR BUANGAN DOMESTIK	30
			1.3.4.3.2.2	INSTALASI AIR BUANGAN INDUSTRI	30
			1.3.4.3.2.3	INSTALASI AIR BUANGAN PERTANIAN	30
			1.3.4.3.2.4	INSTALASI AIR KOTOR LAINNYA	30
		1.3.4.3.3		INSTALASI PENGOLAHAN SAMPAH	
			1.3.4.3.3.1	INSTALASI PENGOLAHAN SAMPAH ORGANIK	10
			1.3.4.3.3.2	INSTALASI PENGOLAHAN SAMPAH NON ORGANIK	10
			1.3.4.3.3.3	BANGUNAN PENAMPUNG SAMPAH	10
			1.3.4.3.3.4	INSTALASI PENGOLAHAN SAMPAH LAINNYA	10
		1.3.4.3.4		INSTALASI PENGOLAHAN BAHAN BANGUNAN	
			1.3.4.3.4.1	INSTALASI PENGOLAHAN BAHAN BANGUNAN PERCONTOHAN	10
			1.3.4.3.4.2	INSTALASI PENGOLAHAN BAHAN BANGUNAN PERINTIS	10
			1.3.4.3.4.3	INSTALASI PENGOLAHAN BAHAN BANGUNAN TERAPAN	10
			1.3.4.3.4.4	INSTALASI PENGOLAHAN BAHAN BANGUNAN LAINNYA	10
		1.3.4.3.5		INSTALASI PEMBANGKIT LISTRIK	
			1.3.4.3.5.1	INSTALASI PEMBANGKIT LISTRIK TENAGA AIR (PLTA)	40
			1.3.4.3.5.2	INSTALASI PEMBANGKIT LISTRIK TENAGA DIESEL (PLTD)	40
			1.3.4.3.5.3	INSTALASI PEMBANGKIT LISTRIK	40

Handwritten signature/initials



PEMERINTAH KABUPATEN HULU SUNGAI UTARA
CATATAN ATAS LAPORAN KEUANGAN

Untuk Tahun yang Berakhir Pada Tanggal 31 Desember 2024 dan 2023

Kode Barang				Nama Barang	Masa Manfaat
				TENAGA MIKRO HIDRO (PLTM)	
			1.3.4.3.5.4	INSTALASI PEMBANGKIT LISTRIK TENAGA ANGIN (PLTAN)	40
			1.3.4.3.5.5	INSTALASI PEMBANGKIT LISTRIK TENAGA UAP (PLTU)	40
			1.3.4.3.5.6	INSTALASI PEMBANGKIT LISTRIK TENAGA NUKLIR (PLTN)	40
			1.3.4.3.5.7	INSTALASI PEMBANGKIT LISTRIK TENAGA GAS (PLTG)	40
			1.3.4.3.5.8	INSTALASI PEMBANGKIT LISTRIK TENAGA PANAS BUMI (PLTP)	40
			1.3.4.3.5.9	INSTALASI PEMBANGKIT LISTRIK TENAGA SURYA (PLTS)	40
			1.3.4.3.5.10	INSTALASI PEMBANGKIT LISTRIK TENAGA BIOGAS (PLTB)	40
			1.3.4.3.5.11	INSTALASI PEMBANGKIT LISTRIK TENAGA SAMUDERA/GELOMBANG SAMUDERA	40
			1.3.4.3.5.12	INSTALASI PEMBANGKIT LISTRIK LAINNYA	40
		1.3.4.3.6		INSTALASI GARDU LISTRIK	
			1.3.4.3.6.1	INSTALASI GARDU LISTRIK INDUK	40
			1.3.4.3.6.2	INSTALASI GARDU LISTRIK DISTRIBUSI	40
			1.3.4.3.6.3	INSTALASI PUSAT PENGATUR LISTRIK	40
			1.3.4.3.6.4	INSTALASI GARDU LISTRIK LAINNYA	40
		1.3.4.3.7		INSTALASI PERTAHANAN	
			1.3.4.3.7.1	INSTALASI PERTAHANAN DI DARAT	30
			1.3.4.3.7.2	INSTALASI PERTAHANAN LAINNYA	30
		1.3.4.3.8		INSTALASI GAS	
			1.3.4.3.8.1	INSTALASI GARDU GAS	30
			1.3.4.3.8.2	INSTALASI JARINGAN PIPA GAS	30
			1.3.4.3.8.3	INSTALASI PENGOLAHAN GAS	30
			1.3.4.3.8.4	INSTALASI GAS LAINNYA	30
		1.3.4.3.9		INSTALASI PENGAMAN	
			1.3.4.3.9.1	INSTALASI PENGAMAN PENANGKAL PETIR	20
			1.3.4.3.9.2	INSTALASI REAKTOR NUKLIR	20
			1.3.4.3.9.3	INSTALASI PENGOLAHAN LIMBAH RADIOAKTIF	20
			1.3.4.3.9.4	INSTALASI PENGAMAN LAINNYA	20
		1.3.4.3.10		INSTALASI LAIN	
			1.3.4.3.10.1	INSTALASI LAIN	20
	1.3.4.4			JARINGAN	
		1.3.4.4.1		JARINGAN AIR MINUM	
			1.3.4.4.1.1	JARINGAN PEMBAWA	30

Handwritten signature/initials



PEMERINTAH KABUPATEN HULU SUNGAI UTARA
CATATAN ATAS LAPORAN KEUANGAN

Untuk Tahun yang Berakhir Pada Tanggal 31 Desember 2024 dan 2023

Kode Barang				Nama Barang	Masa Manfaat
			1.3.4.4.1.2	JARINGAN INDUK DISTRIBUSI	30
			1.3.4.4.1.3	JARINGAN CABANG DISTRIBUSI	30
			1.3.4.4.1.4	JARINGAN SAMBUNGAN KE RUMAH	30
			1.3.4.4.1.5	JARINGAN AIR MINUM LAINNYA	30
		1.3.4.4.2		JARINGAN LISTRIK	
			1.3.4.4.2.1	JARINGAN TRANSMISI	40
			1.3.4.4.2.2	JARINGAN DISTRIBUSI	40
			1.3.4.4.2.3	JARINGAN LISTRIK LAINNYA	40
		1.3.4.4.3		JARINGAN TELEPON	
			1.3.4.4.3.1	JARINGAN TELEPON DIATAS TANAH	20
			1.3.4.4.3.2	JARINGAN TELEPON DIBAWAH TANAH	20
			1.3.4.4.3.3	JARINGAN TELEPON DIDALAM AIR	20
			1.3.4.4.3.4	JARINGAN DENGAN MEDIA UDARA	20
			1.3.4.4.3.5	JARINGAN TELEPON LAINNYA	20
		1.3.4.4.4		JARINGAN GAS	
			1.3.4.4.4.1	JARINGAN PIPA GAS TRANSMISI	30
			1.3.4.4.4.2	JARINGAN PIPA DISTRIBUSI	30
			1.3.4.4.4.3	JARINGAN PIPA DINAS	30
			1.3.4.4.4.4	JARINGAN BBM	30
			1.3.4.4.4.5	JARINGAN GAS LAINNYA	30
1.3.5				ASET TETAP LAINNYA	
	1.3.5.7			ASET TETAP DALAM RENOVASI	
		1.3.5.7.1		ASET TETAP DALAM RENOVASI	
			1.3.5.7.1.1	ASET TETAP DALAM RENOVASI	20

Penyusutan aset tetap tidak dilakukan terhadap :

- 1) Tanah;
- 2) Konstruksi Dalam Pengerjaan (KDP);
- 3) Aset tetap yang direklasifikasikan sebagai aset lainnya kelompok Aset Lain-lain berupa :
 - a) Aset tetap yang dinyatakan hilang berdasarkan dokumen sumber yang sah dan telah diusulkan kepada Pengelola Barang untuk dilakukan penghapusannya;
 - b) Aset tetap dalam kondisi rusak berat dan/atau usang yang telah diusulkan kepada Pengelola Barang untuk dilakukan penghapusan;
 - c) Aset tetap yang diberhentikan penggunaannya dari operasional pemerintah daerah karena sebab lainnya seperti akan dihibahkan dan digunakan untuk penyertaan modal pemerintah daerah.



PEMERINTAH KABUPATEN HULU SUNGAI UTARA
CATATAN ATAS LAPORAN KEUANGAN

Untuk Tahun yang Berakhir Pada Tanggal 31 Desember 2024 dan 2023

d. Aset Lainnya

Aset Lainnya merupakan aset pemerintah daerah yang tidak dapat diklasifikasikan sebagai Aset Lancar, Investasi Jangka Panjang, Aset Tetap, dan Dana Cadangan. Termasuk di dalam Aset Lainnya adalah :

- 1) Tagihan Piutang Penjualan Angsuran;
- 2) Tagihan Tuntutan Perbendaharaan/Tuntutan Ganti Kerugian Daerah;
- 3) Kemitraan dengan Pihak Ketiga;
- 4) Aset Tidak Berwujud;
- 5) Aset Lain-lain.

Secara umum Aset Lainnya dapat diakui pada saat :

- 1) Potensi manfaat ekonomi masa depan diperoleh oleh pemerintah daerah dan mempunyai nilai atau biaya yang dapat diukur dengan andal;
- 2) Diterima atau kepemilikannya dan/atau kekuasaannya berpindah.

Kebijakan amortisasi :

- 1) Berdasarkan masa manfaat, ATB dapat dibedakan menjadi dua, yaitu: ATB dengan umur manfaat terbatas (*finite life*) dan ATB dengan umur manfaat yang tak terbatas (*indefinite life*).
- 2) ATB dengan umur manfaat terbatas tersebut meliputi lisensi dan *franchise*, hak cipta dan paten. ATB yang dikategorikan memiliki umur manfaat tak terbatas meliputi *software* dan kajian yang memiliki manfaat dalam jangka panjang.
- 3) Amortisasi hanya dapat diterapkan atas ATB yang memiliki masa manfaat terbatas dalam hal ini meliputi lisensi dan *franchise*, hak cipta dan paten) selama masa manfaat. Umur masa manfaat tersebut tertuang dalam surat perjanjian perolehan ATB yang bersangkutan. Nilai sisa dari ATB dengan masa manfaat yang terbatas bernilai nihil.
- 4) ATB dengan masa manfaat tidak terbatas dalam hal ini *goodwill*, *software* dan hasil kajian yang memiliki manfaat dalam jangka panjang tidak boleh diamortisasi. Nilai ATB yang tidak diamortisasi harus ditelaah setiap periode untuk menentukan apakah ATB tersebut masih memiliki manfaat ekonomi di masa depan. Jika tidak lagi memiliki manfaat ekonomi di masa depan atau manfaat ekonominya berkurang dari nilai tercatat maka ATB tersebut mengalami penurunan nilai. Penurunan nilai ATB harus diungkapkan dalam catatan atas laporan keuangan. Jika terbukti ATB tersebut tidak lagi memiliki manfaat ekonomis di masa mendatang, maka entitas dapat mengajukan proses penghapusan ATB sesuai prosedur dan ketentuan yang berlaku.

4.5.2 Kebijakan Akuntansi Kewajiban

Kewajiban adalah utang yang timbul dari peristiwa masa lalu yang penyelesaiannya mengakibatkan aliran keluar sumber daya ekonomi pemerintah daerah. Kewajiban diakui jika besar kemungkinan bahwa pengeluaran sumber daya ekonomi



PEMERINTAH KABUPATEN HULU SUNGAI UTARA CATATAN ATAS LAPORAN KEUANGAN

Untuk Tahun yang Berakhir Pada Tanggal 31 Desember 2024 dan 2023

akan dilakukan untuk menyelesaikan kewajiban yang ada sampai saat pelaporan, dan perubahan atas kewajiban tersebut mempunyai nilai penyelesaian yang dapat diukur dengan andal. Kewajiban dicatat sebesar nilai nominal. Pada akhir periode pelaporan, saldo pungutan/potongan berupa PFK yang belum disetorkan kepada pihak lain harus dicatat pada laporan keuangan sebesar jumlah yang masih harus disetorkan.

4.5.3 Kebijakan Akuntansi Ekuitas

Ekuitas adalah kekayaan bersih pemerintah daerah yang merupakan selisih antara aset dan kewajiban pemerintah daerah pada tanggal laporan. Saldo ekuitas di neraca berasal dari saldo akhir ekuitas pada Laporan Perubahan Ekuitas (LPE). Saldo ekuitas berasal dari ekuitas awal ditambah (dikurang) oleh Surplus/Defisit - LO dan perubahan lainnya seperti koreksi nilai persediaan, selisih revaluasi aset tetap, dan koreksi ekuitas lainnya yang tersaji dalam Laporan Perubahan Ekuitas (LPE).

4.5.4 Kebijakan Akuntansi Pendapatan - LRA

Pendapatan - LRA adalah semua penerimaan Rekening Kas Umum Daerah yang menambah Saldo Anggaran Lebih dalam periode tahun anggaran yang bersangkutan yang menjadi hak pemerintah dan tidak perlu dibayar kembali oleh pemerintah. Pendapatan - LRA diukur dan dicatat berdasarkan azas bruto, yaitu dengan membukukan penerimaan bruto, dan tidak mencatat jumlah netonya (setelah dikompensasikan dengan pengeluaran). Dalam hal besaran pengurang terhadap Pendapatan - LRA bruto (biaya) bersifat variabel terhadap pendapatan dimaksud dan tidak dapat dianggarkan terlebih dahulu dikarenakan proses belum selesai, maka asas bruto dapat dikecualikan. Pendapatan dalam mata uang asing diukur dan dicatat pada tanggal transaksi menggunakan kurs tengah Bank Indonesia.

4.5.5 Kebijakan Akuntansi Belanja

Belanja adalah semua pengeluaran dari Rekening Kas Umum Daerah dan Bendahara Pengeluaran yang mengurangi Saldo Anggaran Lebih dalam periode tahun anggaran bersangkutan yang tidak akan diperoleh pembayarannya kembali oleh pemerintah. Belanja merupakan unsur penyusunan Laporan Realisasi Anggaran (LRA). Belanja diakui pada saat :

- Terjadinya pengeluaran dari RKUD.
- Khusus pengeluaran melalui Bendahara Pengeluaran pengakuannya terjadi pada saat pertanggungjawaban atas pengeluaran tersebut disahkan oleh unit yang mempunyai fungsi perbendaharaan (Dalam hal ini BPKAD) dengan terbitnya SP2D GU atau SP2D Nihil.
- Dalam hal badan layanan umum dan unit pemerintah lainnya yang diberi kewenangan untuk menggunakan langsung pendapatan yang diterimanya sesuai peraturan perundang-undangan, belanja diakui pada saat disahkan dengan SP2B oleh unit yang mempunyai fungsi perbendaharaan (Dalam hal ini BPKAD).



PEMERINTAH KABUPATEN HULU SUNGAI UTARA CATATAN ATAS LAPORAN KEUANGAN

Untuk Tahun yang Berakhir Pada Tanggal 31 Desember 2024 dan 2023

Belanja daerah diklasifikasikan menurut :

- a. Klasifikasi organisasi, yaitu mengelompokkan belanja berdasarkan organisasi atau Satuan Kerja Perangkat Daerah (SKPD) Pengguna Anggaran.
- b. Klasifikasi ekonomi, yaitu mengelompokkan belanja berdasarkan jenis belanja untuk melaksanakan suatu aktivitas. Belanja menurut klasifikasi ekonomi secara terinci ada dalam Bagan Akun Standar. Rincian Belanja LRA disajikan sebagai berikut :
 1. Belanja Operasi
 - a. Belanja Pegawai
 - b. Belanja Barang dan Jasa
 - c. Belanja Hibah
 - d. Belanja Bantuan Sosial
 2. Belanja Modal
 - a. Belanja Modal Tanah
 - b. Belanja Modal Peralatan dan Mesin
 - c. Belanja Modal Gedung dan Bangunan
 - d. Belanja Modal jalan, jaringan dan irigasi
 - e. Belanja Modal Aset Tetap Lainnya
 - f. Belanja Modal Aset Lainnya
 3. Belanja Tidak Terduga.

Pengukuran belanja berdasarkan realisasi klasifikasi yang ditetapkan dalam dokumen anggaran. Pengukuran belanja dilaksanakan berdasarkan azas bruto dan diukur berdasarkan nilai nominal yang dikeluarkan dan tercantum dalam dokumen pengeluaran yang sah.

4.5.6 Kebijakan Akuntansi Transfer

Transfer adalah penerimaan atau pengeluaran uang oleh suatu entitas pelaporan dari/kepada entitas pelaporan lain, termasuk dana perimbangan dan dana bagi hasil.

Transfer Masuk dan Pendapatan Transfer

- a. Untuk kepentingan penyajian transfer masuk pada Laporan Realisasi Anggaran, transfer masuk diukur dan dicatat berdasarkan jumlah transfer yang masuk ke Rekening Kas Umum Daerah.
- b. Untuk kepentingan penyusunan penyajian pendapatan transfer pada laporan operasional, pendapatan transfer diukur dan dicatat berdasarkan hak atas pendapatan transfer bagi pemerintah daerah.

Transfer Keluar dan Beban Transfer

- a. Untuk kepentingan penyusunan Laporan Realisasi Anggaran, transfer keluar diukur dan dicatat sebesar nilai SP2D yang diterbitkan atas beban anggaran transfer keluar.



PEMERINTAH KABUPATEN HULU SUNGAI UTARA CATATAN ATAS LAPORAN KEUANGAN

Untuk Tahun yang Berakhir Pada Tanggal 31 Desember 2024 dan 2023

- b. Untuk kepentingan penyusunan Laporan Operasional, beban transfer diukur dan dicatat sebesar kewajiban transfer pemerintah daerah yang bersangkutan kepada pemerintah daerah lainnya atau pemerintah desa berdasarkan dokumen yang sah sesuai ketentuan yang berlaku.

4.5.7 Kebijakan Akuntansi Pembiayaan

Pembiayaan (*financing*) adalah seluruh transaksi keuangan pemerintah daerah, baik penerimaan maupun pengeluaran, yang perlu dibayar atau akan diterima kembali dan/atau pengeluaran yang akan diterima kembali baik pada tahun anggaran bersangkutan maupun tahun-tahun anggaran berikutnya, yang dalam penganggaran pemerintah daerah terutama dimaksudkan untuk menutup defisit atau memanfaatkan surplus anggaran. Penerimaan pembiayaan diakui pada saat diterima pada Rekening Kas Umum Daerah. Pengeluaran pembiayaan diakui pada saat dikeluarkan dari Rekening Kas Umum Daerah. Akuntansi penerimaan pembiayaan dilaksanakan berdasarkan azas bruto, yaitu dengan membukukan penerimaan bruto dan tidak mencatat jumlah netonya (setelah dikompensasikan dengan pengeluaran). Akuntansi pengeluaran pembiayaan dilaksanakan berdasarkan azas bruto.

4.5.8 Kebijakan Akuntansi Dana Cadangan

Dana Cadangan adalah dana yang disisihkan untuk menampung kebutuhan yang memerlukan dana relatif besar yang tidak dapat dipenuhi dalam satu tahun anggaran. Dana cadangan dibukukan dalam rekening tersendiri atas nama dana cadangan pemerintah daerah yang dikelola oleh Bendahara Umum Daerah (BUD). Pembentukan dan peruntukan suatu dana cadangan harus didasarkan pada peraturan daerah tentang pembentukan dana cadangan tersebut, sehingga dana cadangan tidak dapat digunakan untuk peruntukan yang lain. Dana cadangan diukur sesuai dengan nilai nominal dari kas yang diklasifikasikan ke dana cadangan. Hasil-hasil yang diperoleh dari pengelolaan dana cadangan diukur sebesar nilai nominal yang diterima.

4.5.9 Kebijakan Akuntansi Pendapatan - LO

Pendapatan - LO adalah hak pemerintah daerah yang diakui sebagai penambah ekuitas dalam periode tahun anggaran yang bersangkutan dan tidak perlu dibayar kembali (PSAP 12 paragraf 8). Pendapatan - LO dinilai berdasarkan azas bruto, yaitu dengan membukukan pendapatan bruto, dan tidak mencatat jumlah netonya (setelah dikompensasikan dengan beban). Dalam hal besaran pengurang terhadap pendapatan - LO bruto (biaya) bersifat variabel terhadap pendapatan dimaksud dan tidak dapat diestimasi terlebih dahulu dikarenakan proses belum selesai, maka asas bruto dapat dikecualikan.

Pendapatan - LO diklasifikasikan menurut sumber pendapatan. Klasifikasi menurut sumber pendapatan untuk pemerintah daerah dikelompokkan menurut asal dan jenis pendapatan. Pendapatan - LO terdiri dari :

1. Pendapatan Asli Daerah - LO;
2. Pendapatan Transfer - LO;
3. Lain-lain Pendapatan yang Sah - LO;



PEMERINTAH KABUPATEN HULU SUNGAI UTARA
CATATAN ATAS LAPORAN KEUANGAN

Untuk Tahun yang Berakhir Pada Tanggal 31 Desember 2024 dan 2023

4. Pendapatan Non Operasional - LO; dan
5. Pos Luar Biasa - LO.

Masing-masing pendapatan tersebut diklasifikasikan menurut jenis pendapatan sebagai berikut :

1. Pendapatan Asli Daerah - LO

Jika dihubungkan dengan penerimaan kas (basis kas) pengakuan atas Pendapatan Asli Daerah-LO dilakukan sebagaimana kondisi berikut ini :

- a) Pendapatan Asli Daerah - LO diakui sebelum penerimaan kas. Kondisi ini terjadi pada saat hak pemerintah daerah sudah terjadi meskipun kas belum diterima. Kondisi ini diakui pada saat terbitnya Surat Ketetapan Pajak Daerah, Surat Ketetapan Retribusi maupun terbitnya bukti memorial lainnya.
- b) Pendapatan Asli Daerah - LO diakui bersamaan penerimaan kas. Kondisi ini terjadi pada beberapa Pendapatan Asli Daerah - LO dengan pertimbangan kepraktisan, biaya dan manfaat, jangka waktu antara pengakuan hak dan penerimaan kas yang tidak terlalu lama, dan tidak adanya dokumen penetapan maka Pendapatan Asli Daerah - LO dapat diakui bersamaan dengan penerimaan kas. Kondisi ini dapat diakui dengan berdasarkan bukti setoran seperti Bukti Penerimaan Kas, Surat Tanda Setoran, Nota Kredit, serta bukti setoran pendapatan lainnya yang sah.
- c) Pendapatan Asli Daerah - LO diakui setelah penerimaan kas. Kondisi ini terjadi ketika Pendapatan Asli Daerah - LO belum menjadi hak pada periode akuntansi namun kas sudah diterima. Kondisi ini diakui berdasarkan Nota Kredit, Surat Tanda Setoran, atau bukti lain yang sah, bukti memorial, ataupun dokumen lainnya yang sah.

Pengakuan yang dilakukan dengan kondisi bersamaan dengan penerimaan kas memperhatikan perlakuan akuntansi pada akhir periode akuntansi atau pada saat penyusunan laporan keuangan agar hak yang disajikan dalam Laporan Keuangan wajar, tidak disajikan kurang (*understated*) maupun lebih (*overstated*).

2. Pendapatan Transfer - LO

Pengakuan Pendapatan Transfer - LO ada dua, yakni :

- a) Pengakuan Pendapatan Transfer - LO diakui pada saat kas masuk ke Rekening Kas Umum Daerah;
- b) Pengakuan Pendapatan Transfer - LO hanya dilakukan di PPKD.

3. Lain-lain Pendapatan yang Sah - LO

Pengakuan Lain-lain Pendapatan yang Sah – LO :

- a) Pengakuan Lain-lain Pendapatan yang Sah - LO adalah pada saat pendapatan ini diterima di RKUD.
- b) Pendapatan Hibah - LO diakui pada saat di terima di RKUD.



PEMERINTAH KABUPATEN HULU SUNGAI UTARA
CATATAN ATAS LAPORAN KEUANGAN

Untuk Tahun yang Berakhir Pada Tanggal 31 Desember 2024 dan 2023

- c) Dana Darurat - LO terkait dengan sifat ketidakpastiannya maka diakui dengan kondisi bersamaan dengan diterimanya Kas di Kas Daerah (basis kas).
 - d) Pendapatan Lainnya - LO diakui pada saat telah menjadi hak pemerintah daerah berdasarkan dokumen yang sah.
4. Pendapatan Non Operasional - LO
- Pengakuan Pendapatan Non Operasional - LO :
- a) Pengakuan Pendapatan Non Operasional - LO pada saat hak atas pendapatan timbul.
 - b) Pendapatan Non Operasional diakui ketika dokumen sumber berupa Berita Acara kegiatan (misal : Berita Acara Penjualan untuk mengakui Surplus Penjualan Aset Non Lancar) telah diterima.
5. Pendapatan Luar Biasa - LO
- Pengakuan Pendapatan Luar Biasa - LO :
- a. Pendapatan Luar Biasa - LO diakui pada saat hak atas pendapatan luar biasa timbul.
 - b. Adanya ketidakpastian serta kejadian yang terjadi di luar kendali atau pengaruh entitas yang bersangkutan maka pendapatan ini diakui dengan kondisi bersamaan dengan diterimanya kas (basis kas) dan disesuaikan pada akhir periode akuntansi.

4.5.10 Kebijakan Akuntansi Beban - LO

Beban adalah penurunan manfaat ekonomi atau potensi jasa dalam periode pelaporan yang menurunkan ekuitas, yang dapat berupa pengeluaran atau konsumsi aset atau timbulnya kewajiban. Beban merupakan unsur/komponen penyusunan Laporan Operasional (LO). Bila dikaitkan dengan pengeluaran kas maka pengakuan beban dapat dilakukan dengan tiga kondisi, yaitu :

- a. Beban diakui sebelum pengeluaran kas;
- b. Beban diakui bersamaan dengan pengeluaran kas; dan
- c. Beban diakui setelah pengeluaran kas.

Perlakuan akuntansi terkait pengakuan beban yang bersamaan dengan pengeluaran kas ini dapat juga dilakukan dengan pertimbangan manfaat dan biaya, transaksi ini akan memberikan manfaat yang sama dibanding dengan perlakuan akuntansi yang harus dilakukan.

Beban diukur sesuai dengan :

- a. Harga perolehan atas barang/jasa atau nilai nominal atas kewajiban beban yang timbul, konsumsi aset, dan penurunan manfaat ekonomi atau potensi jasa. Beban diukur dengan menggunakan mata uang rupiah.
- b. Menaksir nilai wajar barang/jasa tersebut pada tanggal transaksi jika barang/jasa tersebut tidak diperoleh harga perolehannya.



PEMERINTAH KABUPATEN HULU SUNGAI UTARA
CATATAN ATAS LAPORAN KEUANGAN

Untuk Tahun yang Berakhir Pada Tanggal 31 Desember 2024 dan 2023

Beban diklasifikasikan menurut klasifikasi ekonomi, yaitu mengelompokkan beban berdasarkan jenis beban dalam Bagan Akun Standar. Rincian Beban disajikan sebagai berikut :

- a. Beban pegawai;
- b. Beban barang dan jasa;
- c. Beban bunga;
- d. Beban subsidi;
- e. Beban hibah;
- f. Beban bantuan sosial;
- g. Beban penyusutan dan amortisasi;
- h. Beban penyisihan piutang;
- i. Beban lain-lain;
- j. Beban transfer;
- k. Beban non operasional;
- l. Beban luar biasa.

4.5.11 Kebijakan Akuntansi Koreksi Kesalahan, Perubahan Kebijakan Akuntansi, Perubahan Estimasi Akuntansi, dan Operasi yang Tidak Dilanjutkan

a. Koreksi Kesalahan

Kesalahan dalam penyusunan laporan keuangan pada satu atau beberapa periode sebelumnya mungkin baru ditemukan pada periode berjalan. Kesalahan mungkin timbul dari adanya keterlambatan penyampaian bukti transaksi anggaran oleh pengguna anggaran, kesalahan perhitungan matematis, kesalahan dalam penerapan kebijakan akuntansi, kesalahan interpretasi fakta, kecurangan atau kelalaian. Dalam situasi tertentu, suatu kesalahan mempunyai pengaruh signifikan bagi satu atau lebih laporan keuangan periode sebelumnya sehingga laporan-laporan keuangan tersebut tidak dapat diandalkan lagi. Terhadap setiap kesalahan dilakukan koreksi segera setelah diketahui.

b. Perubahan Kebijakan Akuntansi

Para pengguna perlu membandingkan laporan keuangan dari suatu entitas pelaporan dari waktu ke waktu untuk mengetahui *trend* posisi keuangan, kinerja, dan arus kas. Oleh karena itu, kebijakan akuntansi yang digunakan diterapkan secara konsisten pada setiap periode. Perubahan di dalam perlakuan, pengakuan, atau pengukuran akuntansi sebagai akibat dari perubahan atas basis akuntansi, kriteria kapitalisasi, metode, dan estimasi, merupakan contoh perubahan kebijakan akuntansi. Suatu perubahan kebijakan akuntansi dilakukan hanya apabila penerapan suatu kebijakan akuntansi yang berbeda diwajibkan oleh peraturan perundangan atau kebijakan akuntansi pemerintahan yang berlaku, atau apabila diperkirakan bahwa perubahan tersebut akan menghasilkan informasi mengenai posisi keuangan, kinerja



PEMERINTAH KABUPATEN HULU SUNGAI UTARA
CATATAN ATAS LAPORAN KEUANGAN

Untuk Tahun yang Berakhir Pada Tanggal 31 Desember 2024 dan 2023

keuangan, atau arus kas yang lebih relevan dan lebih andal dalam penyajian laporan keuangan entitas.

c. Perubahan Estimasi Akuntansi

Agar memperoleh laporan keuangan yang andal, maka akuntansi perlu disesuaikan antara lain dengan pola penggunaan, tujuan penggunaan aset dan kondisi lingkungan entitas yang berubah. Pengaruh atau dampak perubahan estimasi akuntansi disajikan pada laporan operasional pada periode perubahan dan periode selanjutnya sesuai sifat perubahan. Sebagai contoh, perubahan estimasi masa manfaat aset tetap berpengaruh pada laporan operasional tahun perubahan dan tahun-tahun selanjutnya selama masa manfaat aset tetap tersebut. Pengaruh perubahan terhadap laporan operasional periode berjalan dan yang akan datang diungkapkan dalam Catatan atas Laporan Keuangan. Apabila tidak memungkinkan, harus diungkapkan alasan tidak mengungkapkan pengaruh perubahan itu.

d. Operasi Yang Tidak Dilanjutkan

Apabila suatu misi atau tupoksi suatu entitas pemerintah dihapuskan oleh peraturan, maka suatu operasi, kegiatan, program, proyek, atau kantor terkait pada tugas pokok tersebut dihentikan. Informasi penting dalam operasi yang tidak dilanjutkan, misalnya hakikat operasi, kegiatan, program, proyek yang dihentikan, tanggal efektif penghentian, cara penghentian, pendapatan dan beban tahun berjalan sampai tanggal penghentian apabila dimungkinkan, dampak sosial atau dampak pelayanan, pengeluaran aset atau kewajiban terkait pada penghentian apabila ada, harus diungkapkan pada Catatan atas Laporan Keuangan.

Agar laporan keuangan disajikan secara komparatif, suatu segmen yang dihentikan itu harus dilaporkan dalam laporan keuangan walaupun berjumlah nol untuk tahun berjalan. Dengan demikian, operasi yang dihentikan tampak pada laporan keuangan.

e. Peristiwa Luar Biasa

Peristiwa luar biasa menggambarkan suatu kejadian atau transaksi yang secara jelas berbeda dari aktivitas biasa. Dalam aktivitas biasa entitas adalah termasuk penanggulangan bencana alam atau sosial yang terjadi berulang. Dengan demikian, yang termasuk dalam peristiwa luar biasa hanyalah peristiwa-peristiwa yang belum pernah atau jarang terjadi sebelumnya. Peristiwa yang berada di luar kendali atau pengaruh entitas adalah kejadian yang sukar diantisipasi dan oleh karena itu tidak dicerminkan di dalam anggaran. Suatu kejadian atau transaksi yang berada di luar kendali atau pengaruh entitas merupakan peristiwa luar biasa bagi suatu entitas atau tingkatan pemerintah tertentu, tetapi peristiwa yang sama tidak tergolong luar biasa untuk entitas atau tingkatan pemerintah yang lain. Hakikat, jumlah, dan pengaruh yang diakibatkan oleh peristiwa luar biasa diungkapkan secara terpisah dalam Catatan atas Laporan Keuangan.



PEMERINTAH KABUPATEN HULU SUNGAI UTARA
CATATAN ATAS LAPORAN KEUANGAN

Untuk Tahun yang Berakhir Pada Tanggal 31 Desember 2024 dan 2023

BAB V

PENJELASAN POS-POS LAPORAN KEUANGAN

5.1. Rincian Penjelasan Masing-Masing Pos Pelaporan Keuangan Pemerintah Daerah

5.1.1 Laporan Realisasi Anggaran (LRA)

Realisasi Pendapatan Daerah Tahun Anggaran (TA) 2024 adalah sebesar Rp1.824.755.255.892,62 atau mencapai 113,89% dari target Pendapatan yang ditetapkan dalam APBD sebesar Rp1.602.241.302.841,00. Pendapatan Daerah terdiri dari Pendapatan Asli Daerah, Pendapatan Transfer dan Lain-Lain Pendapatan Daerah yang Sah. Pendapatan Daerah TA 2024 tersebut mengalami kenaikan sebesar Rp417.590.135.737,40 atau 29,68% jika dibandingkan dengan realisasi Pendapatan Daerah TA 2023 sebesar Rp1.407.165.120.155,22.

Realisasi Belanja dan Transfer TA 2024 adalah sebesar Rp1.529.454.753.214,00 atau 87,71% dari anggaran Belanja dan Transfer yang ditetapkan dalam APBD sebesar Rp1.743.733.685.992,00. Belanja dan Transfer terdiri dari Belanja Operasi, Belanja Modal, Belanja Tidak Terduga dan Belanja Transfer. Belanja dan Transfer TA 2024 tersebut mengalami kenaikan sebesar Rp132.820.578.270,39 atau 9,51% jika dibandingkan dengan realisasi Belanja dan Transfer TA 2023 sebesar Rp1.396.634.174.943,61.

Berdasarkan realisasi Pendapatan Daerah, realisasi Belanja dan Transfer tersebut di atas, maka surplus perhitungan anggaran TA 2024 adalah sebesar Rp295.300.502.678,62, surplus perhitungan anggaran tersebut merupakan selisih antara total Pendapatan Daerah dan total Belanja ditambah Transfer. Dalam APBD TA 2024, pos Surplus/Defisit dianggarkan defisit sebesar Rp141.492.383.151,00.

Sementara itu, Penerimaan Pembiayaan TA 2024 terealisasi sebesar Rp255.694.804.806,30 atau mencapai 100,00% dari anggaran Penerimaan Pembiayaan sebesar Rp255.697.804.806,00. Penerimaan Pembiayaan TA 2024 mengalami penurunan sebesar Rp97.277.953.133,04 atau 27,56% jika dibandingkan dengan Penerimaan Pembiayaan TA 2023 sebesar Rp352.972.757.939,34.

Pengeluaran Pembiayaan TA 2024 terealisasi sebesar Rp114.205.421.655,00 atau mencapai 100,00% dari anggaran Pengeluaran Pembiayaan sebesar Rp114.205.421.655,00. Pengeluaran Pembiayaan TA 2024 mengalami kenaikan sebesar Rp6.396.523.310,00 atau 5,93% jika dibandingkan dengan Pengeluaran Pembiayaan TA 2023 sebesar Rp107.808.898.345,00.

Realisasi Pembiayaan *Netto* TA 2024 adalah sebesar Rp141.489.383.151,30 atau mencapai 100,00% dari anggaran Pembiayaan *Netto* yang ditetapkan dalam APBD sebesar Rp141.492.383.151,00. Pembiayaan *Netto* TA 2024 mengalami penurunan sebesar Rp103.674.476.443,04 atau 42,29% dibandingkan dengan Pembiayaan *Netto* TA 2023 sebesar Rp245.163.859.594,34.

Dari data realisasi anggaran di atas, total Penerimaan selama TA 2024 adalah sebesar Rp2.080.450.060.698,92 yaitu total Pendapatan Daerah sebesar Rp1.824.755.255.892,62 ditambah total Penerimaan Pembiayaan sebesar



PEMERINTAH KABUPATEN HULU SUNGAI UTARA
CATATAN ATAS LAPORAN KEUANGAN

Untuk Tahun yang Berakhir Pada Tanggal 31 Desember 2024 dan 2023

Rp255.694.804.806,30. Sedangkan total Pengeluaran selama TA 2024 adalah sebesar Rp1.643.660.174.869,00 yaitu total Belanja dan Transfer sebesar Rp1.529.454.753.214,00 ditambah total Pengeluaran Pembiayaan sebesar Rp114.205.421.655,00. Dengan demikian, Sisa Lebih Pembiayaan Anggaran (SiLPA) yang merupakan selisih total Penerimaan dengan total Pengeluaran TA 2024 adalah sebesar Rp436.789.885.829,92 dibandingkan SiLPA TA 2023 sebesar Rp255.694.804.805,95, maka SiLPA TA 2024 mengalami kenaikan sebesar Rp181.095.081.023,97 atau 70,82%. Kenaikan SiLPA tersebut disebabkan pencairan TDF yang berasal dari Pendapatan Dana Bagi Hasil sebesar Rp231.704.614.000,00.

	Anggaran 2024 (Rp)	Realisasi 2024 (Rp)	Realisasi 2023 (Rp)
5.1.1.1 Pendapatan	1.602.241.302.841,00	1.824.755.255.892,62	1.407.165.120.155,22

Pendapatan adalah semua penerimaan Rekening Kas Umum Daerah yang menambah Saldo Anggaran Lebih dalam periode tahun anggaran yang bersangkutan yang menjadi hak pemerintah dan tidak perlu dibayar kembali oleh pemerintah. Realisasi Pendapatan Daerah Tahun Anggaran (TA) 2024 adalah sebesar Rp1.824.755.255.892,62 atau mencapai 113,89% dari target Pendapatan yang ditetapkan dalam APBD sebesar Rp1.602.241.302.841,00. Pendapatan Daerah terdiri dari Pendapatan Asli Daerah, Pendapatan Transfer dan Lain-Lain Pendapatan Daerah yang Sah. Pendapatan Daerah TA 2024 tersebut mengalami kenaikan sebesar Rp417.590.135.737,40 atau 29,68% jika dibandingkan dengan realisasi Pendapatan Daerah TA 2023 sebesar Rp1.407.165.120.155,22. Rincian Pendapatan Daerah terdiri dari :

Tabel 5.1

Rincian Anggaran dan Realisasi Pendapatan Tahun Anggaran 2024 dan 2023

(dalam rupiah)

No	Uraian	2024		%	2023	% Kenaikan/ Penurunan
		Anggaran (Rp)	Realisasi (Rp)		Realisasi (Rp)	
1	Pendapatan Asli Daerah	151.552.203.799,00	153.659.329.659,62	101,39	153.082.123.363,22	0,38
2	Pendapatan Transfer	1.450.239.099.042,00	1.670.488.447.621,00	115,19	1.253.688.531.237,00	33,25
3	Lain-lain Pendapatan Daerah Yang Sah	450.000.000,00	607.478.612,00	135,00	394.465.555,00	54,00
Total		1.602.241.302.841,00	1.824.755.255.892,62	113,89	1.407.165.120.155,22	29,68

	Anggaran 2024 (Rp)	Realisasi 2024 (Rp)	Realisasi 2023 (Rp)
5.1.1.1.1 Pendapatan Asli Daerah	151.552.203.799,00	153.659.329.659,62	153.082.123.363,22

Pendapatan Asli Daerah terdiri dari Realisasi sebesar Rp153.659.329.659,62 atau mencapai 101,39% dari target anggaran sebesar Rp151.552.203.799,00. Pendapatan Daerah TA 2024 tersebut mengalami kenaikan sebesar Rp577.206.296,40 atau 0,38% dibandingkan dengan realisasi Pendapatan Asli Daerah TA 2023 sebesar Rp153.082.123.363,22. Kenaikan tersebut berasal dari Pendapatan Pajak Daerah, Pendapatan Retribusi Daerah dan Pendapatan Hasil Pengelolaan Kekayaan Daerah yang Dipisahkan.

Handwritten signature



PEMERINTAH KABUPATEN HULU SUNGAI UTARA
CATATAN ATAS LAPORAN KEUANGAN

Untuk Tahun yang Berakhir Pada Tanggal 31 Desember 2024 dan 2023

Sebagai upaya peningkatan Pendapatan Asli Daerah, Pemerintah Daerah mengambil langkah-langkah strategis antara lain melakukan Intensifikasi dan Ekstensifikasi pungutan pajak dan retribusi daerah, mengadakan penyuluhan dan sosialisasi tentang pajak dan retribusi daerah kepada wajib pajak dan menjalin kerja sama dengan pihak perbankan mempermudah pembayaran secara *online*. Rincian Pendapatan Asli Daerah terdiri dari :

Tabel 5.2

Rincian Anggaran dan Realisasi Pendapatan Asli Daerah Tahun Anggaran 2024 dan 2023

(dalam rupiah)

No	Uraian	2024		%	2023	% Kenaikan/ Penurunan
		Anggaran (Rp)	Realisasi (Rp)		Realisasi (Rp)	
1	Pendapatan Pajak Daerah	14.688.000.000,00	14.345.904.294,00	97,67	13.132.125.548,00	9,24
2	Pendapatan Retribusi Daerah	6.229.875.500,00	14.402.220.060,00	231,18	5.177.315.250,00	178,18
3	Pendapatan Hasil Pengelolaan Kekayaan Daerah yang Dipisahkan	11.502.427.299,00	11.502.427.299,00	100,00	10.774.141.834,00	6,76
4	Lain-lain PAD Yang Sah	119.131.901.000,00	113.408.778.006,62	95,20	123.998.540.731,22	(8,54)
Total		151.552.203.799,00	153.659.329.659,62	101,39	153.082.123.363,22	0,38

Berikut disajikan grafik pertumbuhan Pendapatan Asli Daerah lima tahun terakhir yaitu dari Tahun 2020 sampai dengan Tahun 2024.



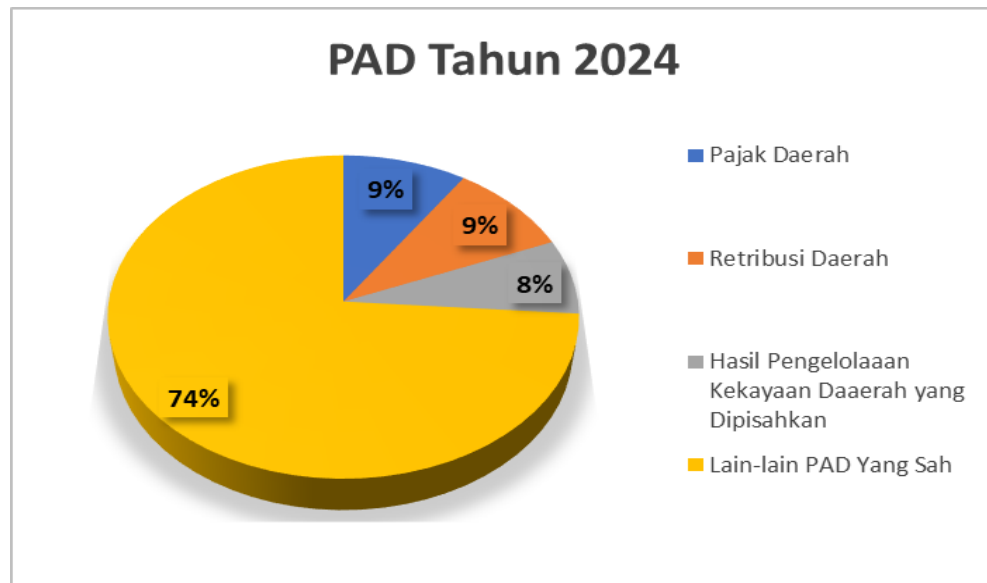
Sumber Data : LRA Kab. HSU, BPKAD, diolah Tahun 2024

GRAFIK 5.1 PERTUMBUHAN PENDAPATAN ASLI DAERAH

Handwritten signature/initials



PEMERINTAH KABUPATEN HULU SUNGAI UTARA
CATATAN ATAS LAPORAN KEUANGAN
Untuk Tahun yang Berakhir Pada Tanggal 31 Desember 2024 dan 2023



Sumber Data : LRA Kab. HSU, BPKAD, diolah Tahun 2024

GRAFIK 5.2 PROPORSI REALISASI PENDAPATAN ASLI DAERAH TAHUN 2024

	Anggaran 2024 (Rp)	Realisasi 2024 (Rp)	Realisasi 2023 (Rp)
5.1.1.1.1.1 Pendapatan Pajak Daerah	14.688.000.000,00	14.345.904.294,00	13.132.125.548,00

Pendapatan Pajak Daerah dipungut berdasarkan Peraturan Daerah Kabupaten Hulu Sungai Utara Nomor 1 Tahun 2024 tentang Pajak Daerah dan Retribusi Daerah. Pendapatan Pajak Daerah TA 2024 terealisasi sebesar Rp14.345.904.294,00 atau mencapai 97,67% dari target dalam APBD sebesar Rp14.688.000.000,00. Pendapatan Pajak Daerah TA 2024 mengalami kenaikan sebesar Rp1.213.778.746,00 atau 9,24% dibandingkan dengan Pendapatan Pajak Daerah TA 2023 sebesar Rp13.132.125.548,00. Pendapatan Pajak Daerah merupakan pendapatan dari beberapa jenis pajak daerah yang dipungut berdasarkan ketentuan yang berlaku yang terdiri dari :

Tabel 5.3

Rincian Anggaran dan Realisasi Pendapatan Pajak Daerah Tahun Anggaran 2024 dan 2023

(dalam rupiah)

No	Uraian	2024		%	2023	% Kenaikan/ Penurunan
		Anggaran (Rp)	Realisasi (Rp)		Realisasi (Rp)	
1	Pajak Air Permukaan	350.000.000,00	0,00	0,00	0,00	0,00
2	Pajak Reklame Papan /Billboard/Videotron/Megatron	100.000.000,00	98.725.114,00	98,73	92.430.990,00	6,81
3	Pajak Sarang Burung Walet	100.000.000,00	40.200.000,00	40,20	18.355.000,00	119,01
4	Pajak Mineral Bukan Logam dan Batuan Lainnya	0,00	0,00	0,00	34.920.000,00	(100,00)
5	Pajak Bumi dan Bangunan Pedesaan dan Perkotaan (PBBP2)	1.700.000.000,00	1.294.725.843,00	76,16	1.489.611.672,00	(13,08)
6	Bea Perolehan Hak Atas	1.200.000.000,00	990.738.291,00	82,56	839.628.588,00	18,00



PEMERINTAH KABUPATEN HULU SUNGAI UTARA
CATATAN ATAS LAPORAN KEUANGAN

Untuk Tahun yang Berakhir Pada Tanggal 31 Desember 2024 dan 2023

No	Uraian	2024		%	2023	% Kenaikan/ Penurunan
		Anggaran (Rp)	Realisasi (Rp)		Realisasi (Rp)	
	Tanah dan Bangunan (BPHTB) - Pemindahan Hak					
7	Pajak Barang dan Jasa Tertentu (PBJT) - Restoran	2.500.000.000,00	3.027.003.265,00	121,08	2.444.863.587,00	23,81
8	Pajak Barang dan Jasa Tertentu (PBJT) - Konsumsi Tenaga Listrik yang Dihasilkan Sendiri	8.500.000.000,00	8.632.221.181,00	101,56	7.966.465.613,00	8,36
9	Pajak Barang dan Jasa Tertentu (PBJT) - Hotel	200.000.000,00	239.343.100,00	119,67	217.310.548,00	10,14
10	Pajak Barang dan Jasa Tertentu (PBJT) - Penyediaan atau Penyelenggaraan Tempat Parkir	8.000.000,00	7.370.000,00	92,13	7.595.000,00	(2,96)
11	Pajak Barang dan Jasa Tertentu (PBJT) - Pergelaran Kesenian, Musik, Tari, dan/atau Busana	30.000.000,00	15.577.500,00	51,93	20.944.550,00	(25,63)
Jumlah		14.688.000.000,00	14.345.904.294,00	97,67	13.132.125.548,00	9,24

Jenis pendapatan Pajak Daerah pada tahun 2024 mengalami perubahan dibandingkan dengan jenis pendapatan pajak tahun 2023, hal ini terjadi karena terdapat perubahan undang-undang perpajakan yang diatur lebih lanjut dalam Peraturan Daerah Kabupaten Hulu Sungai Utara Nomor 1 Tahun 2024 tentang Pajak dan Retribusi Daerah.

Jenis Pajak berdasarkan Peraturan Daerah Nomor 1 Tahun 2024 adalah sebagai berikut :

Tabel 5.4
Rincian Jenis Pajak Peraturan Daerah Nomor 1 Tahun 2024

No.	Jenis Pajak	Tarif	Keterangan
1	Pajak Bumi dan Bangunan Pedesaan dan Perkotaan (PBB P2)	Untuk NJOP sampai dengan Rp1.000.000.000 (satu milyar rupiah), ditetapkan sebesar 0,1% per tahun dan untuk NJOP diatas Rp1.000.000.000 (satu milyar rupiah), ditetapkan sebesar 0,2% per tahun	
2	Bea Perolehan Hal atas Tanah dan Bangunan (BPHTB)	Besarnya Nilai Perolehan Objek Pajak Tidak Kena Pajak ditetapkan sebesar Rp80.000.000,00 (delapan puluh juta rupiah) untuk perolehan hak pertama Wajib Pajak di wilayah Daerah tempat terutangnya BPHTB dan tarif sebesar 5 %	
3	PBJT, yang terdiri dari :	10% (sepuluh persen), khusus tarif PBJT atas jasa hiburan pada diskotek, karaoke, kelab malam, bar, dan mandi uap/spa ditetapkan sebesar 40%	
	a. Makanan dan Minuman		
	b. Tenaga Listrik		
	c. Jasa Perhotelan		
	d. Jasa Parkir, dan		
	e. Jasa Kesenian dan Hiburan		

Handwritten signature/initials



PEMERINTAH KABUPATEN HULU SUNGAI UTARA
CATATAN ATAS LAPORAN KEUANGAN

Untuk Tahun yang Berakhir Pada Tanggal 31 Desember 2024 dan 2023

No.	Jenis Pajak	Tarif	Keterangan
4	Pajak Reklame	25%	
5	Pajak Air Tanah	20%	
6	Pajak Mineral Bukan Logam dan Batuan	20%	
7	Pajak Sarang Burung Walet	10 kilogram sebesar 2,5% (dua koma lima persen), 10 kilogram s.d 20 kilogram sebesar 5% (lima persen) dan lebih dari 20 kilogram sebesar 7,5%	
8	Opsen PKB	-	Berlaku 5 Januari 2025
9	Opsen BBNKB	-	Berlaku 5 Januari 2025

	Anggaran 2024 (Rp)	Realisasi 2024 (Rp)	Realisasi 2023 (Rp)
5.1.1.1.1.2 Pendapatan Retribusi Daerah	6.229.875.500,00	14.402.220.060,00	5.177.315.250,00

Pendapatan Retribusi Daerah dipungut berdasarkan Peraturan Daerah Kabupaten Hulu Sungai Utara Nomor 1 Tahun 2024 tentang Pajak dan Retribusi Daerah yang terdiri dari :

1. Retribusi Jasa Umum, yang meliputi :
 - a) Pelayanan Kesehatan;
 - b) Pelayanan Kebersihan;
 - c) Parkir Tepi Jalan Umum; dan
 - d) Pelayanan Pasar.
2. Retribusi Jasa Usaha, yang meliputi :
 - a) Penyediaan tempat kegiatan usaha berupa pasar grosir, pertokoan, dan tempat kegiatan usaha lainnya;
 - b) Penyediaan tempat khusus parkir di luar badan jalan;
 - c) Pelayanan rumah pemotongan hewan ternak;
 - d) Pelayanan jasa kepelabuhanan;
 - e) Pelayanan tempat rekreasi, pariwisata, dan olahraga;
 - f) Penjualan hasil produksi usaha pemerintah daerah; dan



PEMERINTAH KABUPATEN HULU SUNGAI UTARA
CATATAN ATAS LAPORAN KEUANGAN

Untuk Tahun yang Berakhir Pada Tanggal 31 Desember 2024 dan 2023

g) Pemanfaatan aset daerah yang tidak mengganggu penyelenggaraan tugas dan fungsi organisasi perangkat Daerah dan/atau optimalisasi aset Daerah dengan tidak mengubah status kepemilikan sesuai dengan ketentuan peraturan perundangundangan.

3. Retribusi Perizinan Tertentu, yang meliputi:

- a) Persetujuan Bangunan dan Gedung; dan
- b) Penggunaan Tenaga Kerja Asing.

Pendapatan Retribusi Daerah TA 2024 terealisasi sebesar Rp14.402.220.060,00 atau mencapai 231,18% dari target dalam APBD sebesar Rp6.229.875.500,00. Pendapatan Retribusi Daerah TA 2024 mengalami kenaikan sebesar Rp9.224.904.810,00 atau 178,18% dibandingkan dengan realisasi Pendapatan Retribusi Daerah TA 2023 sebesar Rp5.177.315.250,00. Rincian Pendapatan Retribusi Daerah sebagai berikut :

Tabel 5.5
Rincian Anggaran dan Realisasi Pendapatan Retribusi Daerah
Tahun Anggaran 2024 dan 2023

No	Uraian	2024		%	2023	% Kenaikan/ Penurunan
		Anggaran (Rp)	Realisasi (Rp)		Realisasi (Rp)	
	Retribusi Jasa Umum	1.751.296.500,00	10.142.935.285,00	579,17	1.672.509.450,00	506,45
1	Retribusi Pelayanan Kesehatan di Puskesmas	200.000.000,00	1.238.748.985,00	619,37	161.090.200,00	668,98
2	Retribusi Pelayanan Kesehatan di Rumah Sakit Umum Daerah	0,00	7.311.123.300,00	0,00	0,00	100,00
3	Retribusi Pelayanan Persampahan/Kebersihan	409.515.000,00	401.298.000,00	97,99	251.152.000,00	59,78
4	Retribusi Penyediaan Pelayanan Parkir di Tepi Jalan Umum	90.000.000,00	123.300.000,00	137,00	110.800.000,00	11,28
5	Retribusi Pelayanan Pasar - Pelataran	74.500.000,00	80.899.000,00	108,59	1.172.000,00	6.802,65
6	Retribusi Pelayanan Pasar - Los	959.420.000,00	969.132.500,00	101,01	680.268.000,00	42,46
7	Retribusi Pengujian Kendaraan Bermotor	0,00	0,00	0,00	341.795.000,00	(100,00)
8	Retribusi Pelayanan Pengujian Alat-Alat Ukur, Takar, Timbang, dan Perlengkapannya	0,00	0,00	0,00	16.787.900,00	(100,00)
9	Retribusi Pengawasan dan Pengendalian Menara Telekomunikasi	15.861.500,00	15.861.500,00	100,00	109.444.350,00	(85,51)
10	Retribusi Pelayanan Persampahan	2.000.000,00	2.572.000,00	128,60	0,00	100,00
	Retribusi Jasa Usaha	4.128.579.000,00	3.908.843.960,00	94,68	3.442.449.250,00	13,55
11	Retribusi Penyewaan Tanah dan Bangunan	45.000.000,00	27.300.000,00	60,67	24.800.000,00	10,08
12	Retribusi Penyewaan Bangunan	127.000.000,00	81.562.000,00	64,22	222.007.000,00	(63,26)



PEMERINTAH KABUPATEN HULU SUNGAI UTARA
CATATAN ATAS LAPORAN KEUANGAN

Untuk Tahun yang Berakhir Pada Tanggal 31 Desember 2024 dan 2023

No	Uraian	2024		%	2023	% Kenaikan/ Penurunan
		Anggaran (Rp)	Realisasi (Rp)		Realisasi (Rp)	
13	Retribusi Pemakaian Laboratorium	18.000.000,00	44.070.000,00	244,83	22.261.000,00	97,97
14	Retribusi Pemakaian Ruangan	190.000.000,00	193.431.000,00	101,81	63.172.000,00	206,20
15	Retribusi Pemakaian Kendaraan Bermotor	5.000.000,00	0,00	0,00	3.150.000,00	(100,00)
16	Retribusi Pemakaian Alat	305.615.000,00	912.865.000,00	298,70	360.927.000,00	152,92
17	Retribusi Penyediaan Fasilitas Pasar/Pertokoan yang Dikontrakkan	2.160.000.000,00	1.322.109.500,00	61,21	1.528.898.750,00	(13,53)
18	Retribusi Pelayanan Penyediaan Tempat Parkir untuk Kendaraan Penumpang dan Bus Umum	3.330.000,00	3.330.000,00	100,00	15.690.000,00	(78,78)
19	Retribusi Pelayanan Tempat Khusus Parkir	405.000.000,00	293.850.000,00	72,56	401.376.000,00	(26,79)
20	Retribusi Pelayanan Rumah Potong Hewan	10.800.000,00	10.830.000,00	100,28	10.800.000,00	0,28
21	Retribusi Pelayanan Kepelabuhan	5.000.000,00	4.390.000,00	87,80	3.800.000,00	15,53
22	Retribusi Pelayanan Tempat Rekreasi dan Olahraga	350.000.000,00	437.975.000,00	125,14	398.525.000,00	9,90
23	Retribusi Penjualan Produksi Hasil Usaha Daerah berupa Bibit atau Benih Tanaman	66.000.000,00	40.000.000,00	60,61	66.002.500,00	(39,40)
24	Retribusi Penjualan Produksi Hasil Usaha Daerah berupa Bibit atau Benih Ikan	32.000.000,00	19.066.000,00	59,58	32.082.000,00	(40,57)
25	Retribusi Penyediaan Tempat Kegiatan Usaha berupa Pasar, Grosir, Pertokoan, dan Tempat Kegiatan Usaha Lainnya	73.784.000,00	158.691.000,00	215,08	57.783.000,00	174,63
26	Retribusi Pemanfaatan Aset Daerah	332.050.000,00	359.374.460,00	108,23	231.175.000,00	55,46
	Retribusi Perizinan Tertentu	350.000.000,00	350.440.815,00	100,13	62.356.550,00	462,00
27	Retribusi Persetujuan Bangunan Gedung	350.000.000,00	350.440.815,00	100,13	62.356.550,00	462,00
	Jumlah	6.229.875.500,00	14.402.220.060,00	231,18	5.177.315.250,00	178,18

Kenaikan Pendapatan Retribusi Daerah yang melebihi dari target pendapatan karena adanya koreksi dari penerimaan atas pelayanan yang merupakan objek retribusi yang dipungut dan dikelola oleh Badan Layanan Umum Daerah dan dicatatkan sebagai retribusi daerah sesuai dengan ketentuan dalam Peraturan Pemerintah Nomor 35 Tahun 2023 yang tertuang dalam Peraturan Menteri Dalam Negeri Nomor 15 Tahun 2023 tentang Pedoman Penyusunan Anggaran Pendapatan dan Belanja Daerah Tahun Anggaran 2024, yang semula dicatat pada akun Lain-lain PAD yang Sah-Pendapatan BLUD dari Jasa Layanan ke akun Retribusi Daerah-Retribusi Jasa Umum-Retribusi Pelayanan Kesehatan sebesar Rp8.361.972.085,00.

Adapun Realisasi Pendapatan Retribusi Dearah Pemerintah Kabupaten Hulu Sungai Utara Per 31 Desember 2024 disajikan pada **Lampiran 1**.



PEMERINTAH KABUPATEN HULU SUNGAI UTARA
CATATAN ATAS LAPORAN KEUANGAN

Untuk Tahun yang Berakhir Pada Tanggal 31 Desember 2024 dan 2023

	Anggaran 2024 (Rp)	Realisasi 2024 (Rp)	Realisasi 2023 (Rp)
5.1.1.1.1.3 Pendapatan Hasil Pengelolaan Kekayaan Daerah yang Dipisahkan	11.502.427.299,00	11.502.427.299,00	10.774.141.834,00

Realisasi Pendapatan Hasil Pengelolaan Kekayaan Daerah yang Dipisahkan TA 2024 sebesar Rp11.502.427.299,00 atau mencapai 100,00% dari target dalam APBD sebesar Rp11.502.427.299,00. Pendapatan Hasil Pengelolaan Kekayaan Daerah yang Dipisahkan TA 2024 mengalami kenaikan sebesar Rp728.285.465,00 atau 6,76% dibandingkan dengan realisasi TA 2023 sebesar Rp10.774.141.834,00. Hal ini disebabkan meningkatnya laba PT Bank Pembangunan Daerah (BPD) Kalimantan Selatan yang berdampak pada naiknya pembagian hasil deviden. Pendapatan Bagian Laba yang dibagikan kepada Pemerintah Daerah berupa deviden atas Penyertaan Modal diakui berdasarkan RUPS dengan Akta Notaris Neddy Farmanto, SH. Nomor 26 Tanggal 31 Januari 2024 tentang Pernyataan Keputusan Rapat Umum Pemegang Saham Tahunan Perseroan Terbatas (PT) Bank Pembangunan Daerah Kalimantan Selatan (Perseroda). Realisasi penerimaan dividen dari PT Bank Pembangunan Daerah (BPD) Kalimantan Selatan dengan rincian sebagai berikut :

Tabel 5.6

**Rincian Anggaran dan Realisasi Pendapatan Hasil Pengelolaan Kekayaan Daerah yang
Dipisahkan Tahun Anggaran 2024 dan 2023**

(dalam rupiah)

No	Uraian	2024		%	2023	% Kenaikan/ Penurunan
		Anggaran (Rp)	Realisasi (Rp)		Realisasi (Rp)	
1	Bagian Laba yang Dibagikan kepada Pemerintah Daerah (Dividen) atas Penyertaan Modal pada BUMD (Lembaga Keuangan)	11.502.427.299,00	11.502.427.299,00	100,00	10.774.141.834,00	6,76
Jumlah		11.502.427.299,00	11.502.427.299,00	100,00	10.774.141.834,00	6,76

	Anggaran 2024 (Rp)	Realisasi 2024 (Rp)	Realisasi 2023 (Rp)
5.1.1.1.1.4 Lain-lain PAD yang Sah	119.131.901.000,00	113.408.778.006,62	123.998.540.731,22

Lain-lain PAD yang Sah digunakan untuk mencatat pendapatan daerah yang tidak termasuk dalam jenis pajak daerah, retribusi daerah dan pendapatan hasil pengelolaan kekayaan daerah yang dipisahkan yang saat pengakuannya dicatat sebagaimana diatur dengan peraturan kepala daerah mengenai kebijakan akuntansi. Pendapatan tersebut termasuk pendapatan BLUD RSUD Pambalah Batung dan Pendapatan Dana Kapitasi JKN.

Realisasi Lain-lain PAD yang Sah TA 2024 adalah sebesar Rp113.408.778.006,62 atau 95,20% dari target dalam APBD sebesar Rp119.131.901.000,00. Realisasi Lain-lain PAD yang Sah mengalami penurunan sebesar Rp10.589.762.724,60 atau 8,54% jika dibandingkan dengan realisasi TA 2023 sebesar Rp123.998.540.731,22. Rincian Lain-lain PAD yang Sah sebagai berikut :



PEMERINTAH KABUPATEN HULU SUNGAI UTARA
CATATAN ATAS LAPORAN KEUANGAN

Untuk Tahun yang Berakhir Pada Tanggal 31 Desember 2024 dan 2023

Tabel 5.7

Rincian Anggaran dan Realisasi Lain-lain PAD yang Sah Tahun Anggaran 2024 dan 2023

(dalam rupiah)

No	Uraian	2024		%	2023	% Kenaikan/ Penurunan
		Anggaran (Rp)	Realisasi (Rp)		Realisasi (Rp)	
1	Hasil Penjualan Alat Angkutan-Alat Angkutan Darat Bermotor-Kendaraan Bermotor Penumpang	0,00	46.910.000,00	0,00	0,00	100,00
2	Jasa Giro pada Kas Daerah	10.000.000.000,00	10.558.442.674,11	105,58	10.672.253.071,86	(1,07)
3	Pendapatan Bunga atas Penempatan Uang Pemerintah Daerah	0,00	8.014.233.785,00	0,00	660.350.630,00	1.113,63
4	Tuntutan Ganti Kerugian Daerah terhadap Bendahara	0,00	69.211.486,00	0,00	72.881.700,00	(5,04)
5	Tuntutan Ganti Kerugian Daerah terhadap Pegawai Negeri Bukan Bendahara atau Pejabat Lain	0,00	239.839.109,00	0,00	2.134.086.141,40	(88,76)
6	Pendapatan Denda atas Keterlambatan Pelaksanaan Pekerjaan	0,00	94.221.001,00	0,00	950.279.939,00	(90,08)
7	Pendapatan Denda PBBP2	0,00	25.364.500,00	0,00	35.533.335,00	(28,62)
8	Pendapatan Denda Retribusi Pelayanan Pasar-Pelataran	7.000.000,00	0,00	0,00	0,00	0,00
9	Pendapatan Denda Retribusi Pelayanan Pasar-Los	30.000.000,00	0,00	0,00	0,00	0,00
10	Pendapatan Denda Retribusi Pelayanan Pasar-Kios	7.200.000,00	0,00	0,00	0,00	0,00
11	Pendapatan Denda Retribusi Pemakaian Kekayaan Daerah	0,00	3.137.200,00	0,00	1.199.500,00	161,54
12	Pendapatan Denda Retribusi Pasar Grosir dan/atau Pertokoan	0,00	10.081.970,00	0,00	7.782.000,00	29,55
13	Pendapatan Denda Retribusi Pasar Grosir dan/atau Pertokoan-Penyediaan Fasilitas Pasar/Pertokoan yang Dikontrakkan	20.000.000,00	429.400,00	2,15	0,00	100,00
14	Hasil Eksekusi Atas Jaminan atas Pengadaan Barang/Jasa	0,00	78.840.000,00	0,00	54.848.100,00	43,74
15	Pendapatan dari Pengembalian Kelebihan Pembayaran Pajak Penghasilan Pasal 21	0,00	0,00	0,00	5.016.153,00	(100,00)
16	Pendapatan dari Pengembalian Kelebihan Pembayaran Gaji dan Tunjangan	0,00	8.287.780,00	0,00	17.851.479,00	(53,57)
17	Pendapatan dari Pengembalian Kelebihan Pembayaran Perjalanan Dinas Dalam Negeri-Perjalanan Dinas Biasa	0,00	36.372.722,00	0,00	2.423.000,00	1.401,14
18	Pendapatan dari	0,00	1.209.156,00	0,00	0,00	100,00

Handwritten signature



PEMERINTAH KABUPATEN HULU SUNGAI UTARA
CATATAN ATAS LAPORAN KEUANGAN

Untuk Tahun yang Berakhir Pada Tanggal 31 Desember 2024 dan 2023

No	Uraian	2024		%	2023	% Kenaikan/ Penurunan
		Anggaran (Rp)	Realisasi (Rp)		Realisasi (Rp)	
	Pengembalian Kelebihan Pembayaran Belanja Gaji Pokok ASN-Gaji Pokok PNS					
19	Pendapatan dari Pengembalian Kelebihan Pembayaran Belanja Tunjangan Keluarga ASN-Tunjangan Keluarga PNS	0,00	17.114.527,00	0,00	0,00	100,00
20	Pendapatan dari Pengembalian Kelebihan Pembayaran Belanja Tunjangan Jabatan ASN-Tunjangan Jabatan PNS	0,00	5.592.330,00	0,00	0,00	100,00
21	Pendapatan dari Pengembalian Kelebihan Pembayaran Belanja Tunjangan Beras ASN-Tunjangan Beras PNS	0,00	941.460,00	0,00	0,00	100,00
22	Pendapatan dari Pengembalian Kelebihan Pembayaran Belanja Barang Pakai Habis-Bahan-Bahan Bakar dan Pelumas	0,00	16.066.250,00	0,00	0,00	100,00
23	Pendapatan dari Pengembalian Kelebihan Pembayaran Belanja Jasa Kantor-Honorarium Tim Pelaksana Kegiatan dan Sekretariat Tim Pelaksana Kegiatan	0,00	42.365.000,00	0,00	0,00	100,00
24	Pendapatan dari Pengembalian Kelebihan Pembayaran Belanja Jasa Kantor-Jasa Tenaga Pendidikan	0,00	12.000.000,00	0,00	0,00	100,00
25	Pendapatan dari Pengembalian Kelebihan Pembayaran Belanja Pemeliharaan Gedung dan Bangunan-Pemeliharaan Bangunan Gedung-Bangunan Gedung Tempat Kerja-Bangunan Gedung Tempat Pertemuan	0,00	6.468.275,00	0,00	0,00	100,00
26	Pendapatan dari Pengembalian Kelebihan Pembayaran Belanja Pemeliharaan Jalan, Jaringan, dan Irigasi-Pemeliharaan Jalan dan Jembatan-Jalan-Jalan Kabupaten	0,00	356.198.576,06	0,00	0,00	100,00
27	Pendapatan dari Pengembalian Kelebihan Pembayaran Belanja Hibah Barang kepada Badan dan Lembaga Nirlaba, Sukarela dan Sosial yang Telah Memiliki Surat Keterangan Terdaftar	0,00	6.775.525,35	0,00	0,00	100,00

Handwritten signature



PEMERINTAH KABUPATEN HULU SUNGAI UTARA
CATATAN ATAS LAPORAN KEUANGAN

Untuk Tahun yang Berakhir Pada Tanggal 31 Desember 2024 dan 2023

No	Uraian	2024		%	2023	% Kenaikan/ Penurunan
		Anggaran (Rp)	Realisasi (Rp)		Realisasi (Rp)	
28	Pendapatan dari Pengembalian Kelebihan Pembayaran Belanja Hibah Barang kepada Organisasi Kemasyarakatan yang Berbadan Hukum Indonesia	0,00	11.624.732,68	0,00	0,00	100,00
29	Pendapatan dari Pengembalian Kelebihan Pembayaran Belanja Modal Alat Kedokteran-Alat Kedokteran Umum	0,00	25.626.000,00	0,00	0,00	100,00
30	Pendapatan dari Pengembalian Kelebihan Pembayaran Belanja Modal Alat Kedokteran-Alat Kedokteran Radiodiagnostic	0,00	111.400.380,00	0,00	0,00	100,00
31	Pendapatan dari Pengembalian Kelebihan Pembayaran Belanja Modal Alat Kesehatan Umum-Alat Kesehatan Umum Lainnya	0,00	42.989.120,00	0,00	0,00	100,00
32	Pendapatan dari Pengembalian Kelebihan Pembayaran Belanja Modal Bangunan Gedung Tempat Kerja-Bangunan Gedung Kantor	0,00	35.481.698,50	0,00	0,00	100,00
33	Pendapatan dari Pengembalian Kelebihan Pembayaran Belanja Modal Bangunan Gedung Tempat Kerja-Bangunan Gedung Tempat Pendidikan	0,00	215.501.586,19	0,00	0,00	100,00
34	Pendapatan dari Pengembalian Kelebihan Pembayaran Belanja Modal Bangunan Gedung Tempat Kerja-Bangunan Gedung Tempat Olahraga	0,00	4.689.547,20	0,00	0,00	100,00
35	Pendapatan dari Pengembalian Kelebihan Pembayaran Belanja Modal Bangunan Gedung Tempat Tinggal-Rumah Negara Golongan I	0,00	9.951.808,62	0,00	0,00	100,00
36	Pendapatan dari Pengembalian Kelebihan Pembayaran Belanja Modal Bangunan Gedung Tempat Tinggal-Rumah Negara Golongan III	0,00	2.904.688,94	0,00	0,00	100,00
37	Pendapatan dari Pengembalian Kelebihan Pembayaran Belanja Modal Candi/Tugu Peringatan/Prasasti-Candi/Tugu Peringatan/Prasasti Lainnya	0,00	5.341.220,27	0,00	0,00	100,00
38	Pendapatan dari Pengembalian Kelebihan	0,00	509.859.125,70	0,00	0,00	100,00



PEMERINTAH KABUPATEN HULU SUNGAI UTARA
CATATAN ATAS LAPORAN KEUANGAN

Untuk Tahun yang Berakhir Pada Tanggal 31 Desember 2024 dan 2023

No	Uraian	2024		%	2023	% Kenaikan/ Penurunan
		Anggaran (Rp)	Realisasi (Rp)		Realisasi (Rp)	
	Pembayaran Belanja Modal Jalan-Jalan Kabupaten					
39	Pendapatan dari Pengembalian Kelebihan Pembayaran Belanja Barang dan Jasa BOS	0,00	13.527.020,00	0,00	0,00	100,00
40	Pendapatan dari Pengembalian Kelebihan Pembayaran Belanja Barang dan Jasa BLUD	0,00	890.100,00	0,00	0,00	100,00
41	Pendapatan BLUD dari Jasa Layanan	108.736.697.269,00	92.127.059.926,00	84,72	109.064.425.001,96	(15,53)
42	Pendapatan BLUD dari Hasil Kerja Sama dengan Pihak Lain	51.386.193,00	62.510.509,00	121,65	52.676.774,00	18,67
43	Pendapatan BLUD dari Jasa Giro	101.041.560,00	103.477.527,00	102,41	83.872.950,00	23,37
44	Pendapatan BLUD dari Pendapatan Bunga	178.575.978,00	300.415.290,00	168,23	183.060.956,00	64,11
45	Pendapatan BLUD dari Komisi, Potongan ataupun Bentuk Lain sebagai Akibat dari Penjualan dan/atau Pengadaan Barang dan/atau Jasa oleh BLUD	0,00	6.440.000,00	0,00	0,00	100,00
46	Pendapatan Berdasarkan Putusan Pengadilan (Inkracht)	0,00	168.985.000,00	0,00	0,00	100,00
Jumlah		119.131.901.000,00	113.408.778.006,62	95,20	123.998.540.731,22	(8,54)

Penurunan Realisasi Lain-lain PAD yang Sah berasal dari perpindahan pencatatan akun Pendapatan BLUD dari Jasa Layanan ke akun Retribusi Jasa Umum berdasarkan Peraturan Pemerintah Nomor 35 Tahun 2023 tentang Ketentuan Umum Pajak Daerah dan Retribusi Daerah. Perpindahan pencatatan akun Pendapatan Dana Kapitasi JKN pada FKTP ke Lain-Lain Pendapatan Daerah Yang Sah berdasarkan Peraturan Menteri Dalam Negeri Nomor 15 Tahun 2023 tentang Pedoman Penyusunan Anggaran Pendapatan dan Belanja Daerah Tahun 2024 yang menyebutkan bahwa Pendapatan Dana Kapitasi Jaminan Kesehatan Nasional pada Fasilitas Kesehatan Tingkat Pertama (FKTP) Milik Pemerintah Daerah yang belum menerapkan BLUD dianggarkan pada akun pendapatan kelompok Lain-lain Pendapatan Daerah Yang Sah.

Kenaikan signifikan realisasi Lain-lain PAD yang Sah berasal dari kenaikan Penerimaan Pendapatan Bunga atas Penempatan Uang Pemerintah Daerah dari Pendapatan Remunerasi Dana Bagi Hasil *Treasury Deposit Facility* (TDF).



PEMERINTAH KABUPATEN HULU SUNGAI UTARA
CATATAN ATAS LAPORAN KEUANGAN

Untuk Tahun yang Berakhir Pada Tanggal 31 Desember 2024 dan 2023

	Anggaran 2024 (Rp)	Realisasi 2024 (Rp)	Realisasi 2023 (Rp)
5.1.1.1.2 Pendapatan Transfer	1.450.239.099.042,00	1.670.488.447.621,00	1.253.688.531.237,00

Pendapatan Transfer digunakan untuk mencatat dana yang bersumber dari Pemerintah Pusat dan Pemerintah Daerah lainnya yang dikelola berdasarkan kewenangan pengelolaan keuangan pada SKPKD.

Pendapatan Transfer terdiri dari Realisasi Pendapatan Transfer sebesar Rp1.670.488.447.621,00 atau mencapai 115,19% dari target anggaran sebesar Rp1.450.239.099.042,00. Pendapatan Transfer TA 2024 tersebut mengalami kenaikan sebesar Rp416.799.916.384,00 atau 33,25% dibandingkan dengan realisasi Pendapatan Transfer TA 2023 sebesar Rp1.253.688.531.237,00 dengan rincian sebagai berikut :

Tabel 5.8

Rincian Anggaran dan Realisasi Pendapatan Transfer Tahun Anggaran 2024 dan 2023

(dalam rupiah)

No	Uraian	2024		%	2023	% Kenaikan/ Penurunan
		Anggaran (Rp)	Realisasi (Rp)		Realisasi (Rp)	
1	Pendapatan Transfer Pemerintah Pusat - Dana Perimbangan	1.165.753.386.797,00	1.374.885.813.279,00	117,94	971.356.976.764,00	41,54
2	Pendapatan Transfer Pemerintah Pusat - Lainnya	175.926.115.000,00	175.926.115.000,00	100,00	172.634.669.285,00	1,91
3	Pendapatan Transfer Antar Daerah	108.559.597.245,00	119.676.519.342,00	110,24	109.696.885.188,00	9,10
Jumlah		1.450.239.099.042,00	1.670.488.447.621,00	115,19	1.253.688.531.237,00	33,25

Berikut grafik pertumbuhan dana transfer lima tahun terakhir dari Tahun 2020 sampai dengan Tahun 2024 dan proporsi realisasi dana transfer Tahun 2024.



Sumber Data : LRA Kab. HSU, BPKAD, diolah Tahun 2024

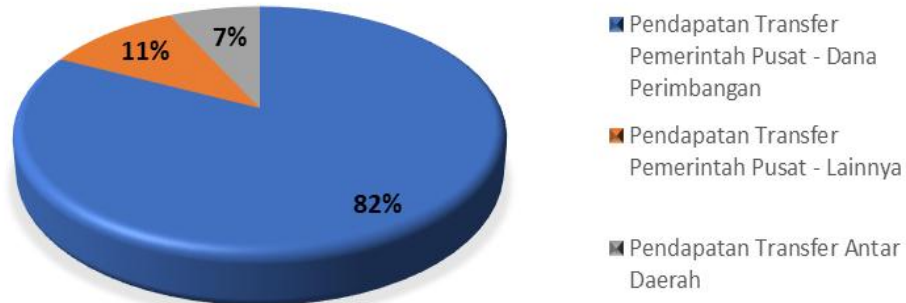
GRAFIK 5.3 PERTUMBUHAN DANA TRANSFER

Handwritten signature/initials



PEMERINTAH KABUPATEN HULU SUNGAI UTARA
CATATAN ATAS LAPORAN KEUANGAN
Untuk Tahun yang Berakhir Pada Tanggal 31 Desember 2024 dan 2023

PENDAPATAN TRANSFER TAHUN 2024



Sumber Data : LRA Kab. HSU, BPKAD, diolah Tahun 2024

GRAFIK 5.4 PROPORSI REALISASI PENDAPATAN TRANSFER TAHUN 2024

	Anggaran 2024 (Rp)	Realisasi 2024 (Rp)	Realisasi 2023 (Rp)
5.1.1.1.2.1 Pendapatan Transfer Pemerintah Pusat - Dana Perimbangan	1.165.753.386.797,00	1.374.885.813.279,00	971.356.976.764,00

Pendapatan Transfer Pemerintah Pusat - Dana Perimbangan digunakan untuk mencatat pendapatan yang bersumber dari APBN yang dialokasikan kepada daerah untuk mendanai kebutuhan daerah dalam rangka pelaksanaan desentralisasi. Pencatatan tersebut berupa dana transfer umum - dana bagi hasil, dana transfer umum - dana alokasi umum, dana transfer khusus – dana alokasi khusus fisik dan dana transfer khusus - dana alokasi khusus non fisik.

Realisasi Pendapatan Transfer Pemerintah Pusat - Dana Perimbangan Tahun Anggaran 2024 sebesar Rp1.374.885.813.279,00 atau mencapai 117,94% dari anggaran yang ditetapkan pada APBD sebesar Rp1.165.753.386.797,00. Realisasi Pendapatan Transfer Pemerintah Pusat - Dana Perimbangan Tahun 2024 tersebut mengalami kenaikan sebesar Rp403.528.836.515,00 atau 41,54% dibandingkan dengan realisasi Pendapatan Transfer Pemerintah Pusat - Dana Perimbangan 2023 sebesar Rp971.356.976.764,00 dengan rincian sebagai berikut :

Tabel 5.9

Rincian Anggaran dan Realisasi Pendapatan Transfer Pemerintah Pusat - Dana Perimbangan Tahun Anggaran 2024 dan 2023

(dalam rupiah)

No	Uraian	2024		%	2023	% Kenaikan/ Penurunan
		Anggaran (Rp)	Realisasi (Rp)		Realisasi (Rp)	
1	Dana Bagi Hasil	492.202.914.000,00	723.907.557.000,00	147,08	348.743.729.450,00	107,58



PEMERINTAH KABUPATEN HULU SUNGAI UTARA
CATATAN ATAS LAPORAN KEUANGAN

Untuk Tahun yang Berakhir Pada Tanggal 31 Desember 2024 dan 2023

No	Uraian	2024		%	2023	% Kenaikan/ Penurunan
		Anggaran (Rp)	Realisasi (Rp)		Realisasi (Rp)	
2	Dana Alokasi Umum	503.633.550.000,00	498.581.463.551,00	99,00	463.519.388.557,00	7,56
3	Dana Alokasi Khusus - Fisik	57.723.692.397,00	53.808.692.697,00	93,22	49.415.656.457,00	8,89
4	Dana Alokasi Khusus - Non Fisik	112.193.230.400,00	98.588.100.031,00	87,87	109.678.202.300,00	(10,11)
Jumlah		1.165.753.386.797,00	1.374.885.813.279,00	117,94	971.356.976.764,00	41,54

	Anggaran 2024 (Rp)	Realisasi 2024 (Rp)	Realisasi 2023 (Rp)
5.1.1.2.1.1 Dana Bagi Hasil	492.202.914.000,00	723.907.557.000,00	348.743.729.450,00

Pendapatan Dana Bagi Hasil TA 2024 terealisasi sebesar Rp723.907.557.000,00 atau 147,08% dari target dalam APBD sebesar Rp492.202.914.000,00. Pendapatan Dana Bagi Hasil mengalami kenaikan sebesar Rp375.163.827.550,00 atau 107,58% dibandingkan dengan realisasi TA 2023 sebesar Rp348.743.729.450,00. Rincian Pendapatan Dana Bagi Hasil sebagai berikut :

Tabel 5.10

Rincian Anggaran dan Realisasi Dana Bagi Hasil Tahun Anggaran 2024 dan 2023

(dalam rupiah)

No	Uraian	2024		%	2023	% Kenaikan/ Penurunan
		Anggaran (Rp)	Realisasi (Rp)		Realisasi (Rp)	
1	DBH Pajak Bumi dan Bangunan	12.658.967.000,00	13.732.740.000,00	108,48	6.148.569.362,00	123,35
2	DBH PPh Pasal 21	6.904.755.000,00	7.810.945.000,00	113,12	6.279.103.676,00	24,40
3	DBH PPh Pasal 25 dan Pasal 29/WPOPDN	0,00	179.455.000,00	0,00	297.170.941,00	(39,61)
4	DBH Cukai Hasil Tembakau	0,00	29.000,00	0,00	37.975,00	(23,63)
5	DBH Sumber Daya Alam (SDA) Minyak Bumi	300.197.000,00	326.374.000,00	108,72	439.840.300,00	(25,80)
6	DBH Sumber Daya Alam (SDA) Mineral dan Batubara (Royalti)	466.741.786.000,00	696.241.297.000,00	149,17	329.127.586.327,00	111,54
7	DBH Sumber Daya Alam (SDA) Kehutanan - Provinsi Sumber Daya Hutan (PSDH)	113.565.000,00	133.073.000,00	117,18	5.006.533.658,00	(97,34)
8	DBH Sumber Daya Alam (SDA) Perikanan	1.097.155.000,00	1.097.155.000,00	100,00	1.444.887.211,00	(24,07)
9	DBH Sawit	4.386.489.000,00	4.386.489.000,00	100,00	0,00	100,00
Jumlah		492.202.914.000,00	723.907.557.000,00	147,08	348.743.729.450,00	107,58

Kenaikan Pendapatan Dana Bagi Hasil berasal dari Penerimaan Transfer ke Daerah DBH PPh Pasal 21 dan DBH Sumber Daya Alam (SDA) Mineral dan Batubara (Royalti).

Dana Bagi Hasil yang diterima pada TA 2024 sebesar Rp723.907.557.000,00 sesuai dengan yang ditetapkan dalam Peraturan Presiden Nomor 76 Tahun 2023 tentang Rincian Anggaran Pendapatan dan Belanja Negara Tahun Anggaran 2024 pada Lampiran V tentang Rincian Anggaran Pendapatan dan Belanja Negara Tahun Anggaran 2024.

Handwritten signature/initials



PEMERINTAH KABUPATEN HULU SUNGAI UTARA
CATATAN ATAS LAPORAN KEUANGAN

Untuk Tahun yang Berakhir Pada Tanggal 31 Desember 2024 dan 2023

Pada realisasi sebesar Rp723.907.557.000,00 didalamnya terdapat realisasi pencairan dana TDF tahun 2024 sebesar Rp.70.138.659.774,00 berdasarkan Keputusan Menteri Keuangan Nomor 267 Tahun 2024 tentang Penarikan Dana *Treasury Deposit Facility* Dalam Rangka Mendukung Kebutuhan Pendanaan Gaji Ketiga Belas di Daerah Tahun Anggaran 2024 dan sebesar Rp161.565.954.226,00 berdasarkan surat Bupati Hulu Sungai Utara Kepada Menteri Keuangan Cq. Direktur Jenderal Perimbangan Keuangan Nomor 900.1.14/686/BPKAD Tanggal 26 September 2024 Perihal Permohonan Penarikan Dana *Treasury Deposit Facility (TDF)* dalam Rangka Memenuhi Kebutuhan Pembayaran Pokok dan Bunga Pinjaman Triwulan IV Tahun 2024 dan Pembangunan Infrastruktur Daerah pemerintah Kabupaten Hulu Sungai Utara.

	Anggaran 2024 (Rp)	Realisasi 2024 (Rp)	Realisasi 2023 (Rp)
5.1.1.1.2.1.2 Dana Alokasi Umum	503.633.550.000,00	498.581.463.551,00	463.519.388.557,00

Pendapatan Dana Alokasi Umum TA 2024 terealisasi sebesar Rp498.581.463.551,00 atau 99,00% dari target dalam APBD sebesar Rp503.633.550.000,00. Pendapatan Dana Alokasi Umum mengalami kenaikan sebesar Rp35.062.074.994,00 atau 7,56% dibandingkan dengan realisasi TA 2023 sebesar Rp463.519.388.557,00. Rincian Pendapatan Dana Alokasi Khusus umum sebagai berikut:

Tabel 5.11
Rincian Anggaran dan Realisasi Dana Alokasi Umum
Tahun Anggaran 2024 dan 2023

(dalam rupiah)						
No	Uraian	2024		%	2023	% Kenaikan/ Penurunan
		Anggaran (Rp)	Realisasi (Rp)		Realisasi (Rp)	
1	DAU	403.923.381.000,00	403.923.381.000,00	100,00	343.483.868.557,00	17,60
2	DAU Tambahan Dukungan Pendanaan Kelurahan	1.000.000.000,00	1.000.000.000,00	100,00	1.000.000.000,00	0,00
3	DAU Tambahan Dukungan Pendanaan atas Kebijakan Penggajian Pegawai Pemerintah dengan Perjanjian Kerja	26.519.184.000,00	21.467.097.551,00	80,95	14.778.360.000,00	45,26
4	DAU yang Ditentukan Penggunaannya Bidang Pendidikan	20.486.122.000,00	20.486.122.000,00	100,00	31.048.119.000,00	(34,02)
5	DAU yang Ditentukan Penggunaannya Bidang Kesehatan	45.953.851.000,00	45.953.851.000,00	100,00	64.920.564.000,00	(29,22)
6	DAU yang Ditentukan Penggunaannya Bidang Pekerjaan Umum	5.751.012.000,00	5.751.012.000,00	100,00	8.288.477.000,00	(30,61)
Jumlah		503.633.550.000,00	498.581.463.551,00	99,00	463.519.388.557,00	7,56

Dana Alokasi Umum yang diterima pada TA 2024 sebesar Rp498.581.463.551,00 sesuai dengan yang ditetapkan dalam Peraturan Presiden Nomor 76 Tahun 2023 tentang Rincian Anggaran Pendapatan dan Belanja Negara Tahun Anggaran 2024 pada Lampiran V tentang Rincian Anggaran Pendapatan dan Belanja Negara Tahun Anggaran 2024.

Handwritten signature



PEMERINTAH KABUPATEN HULU SUNGAI UTARA
CATATAN ATAS LAPORAN KEUANGAN

Untuk Tahun yang Berakhir Pada Tanggal 31 Desember 2024 dan 2023

	Anggaran 2024 (Rp)	Realisasi 2024 (Rp)	Realisasi 2023 (Rp)
5.1.1.1.2.1.3 Dana Alokasi Khusus - Fisik	57.723.692.397,00	53.808.692.697,00	49.415.656.457,00

Pendapatan Dana Alokasi Khusus - Fisik TA 2024 terealisasi sebesar Rp53.808.692.697,00 atau 93,22% dari target dalam APBD sebesar Rp57.723.692.397,00. Pendapatan Dana Alokasi Khusus - Fisik TA mengalami kenaikan sebesar Rp4.393.036.240,00 atau 8,89% dibandingkan dengan realisasi TA 2023 sebesar Rp49.415.656.457,00. Rincian Pendapatan Dana Alokasi Khusus - Fisik sebagai berikut :

Tabel 5.12

Rincian Anggaran dan Realisasi Dana Alokasi Khusus - Fisik
Tahun Anggaran 2024 dan 2023

(dalam rupiah)

No	Uraian	2024		%	2023	% Kenaikan/ Penurunan
		Anggaran (Rp)	Realisasi (Rp)		Realisasi (Rp)	
1	DAK Fisik-Bidang Kesehatan dan KB-Penugasan-Penurunan AKI dan AKB	59.761.000,00	59.761.000,00	100,00	0,00	100,00
2	DAK Fisik-Bidang Kesehatan dan KB-Penugasan-Penguatan Intervensi Stunting	0,00	0,00	0,00	995.100.000,00	(100,00)
3	DAK Fisik-Bidang Kesehatan dan KB-Reguler-KB	2.665.933.000,00	2.463.049.000,00	92,39	103.555.000,00	2.278,49
4	DAK Fisik-Bidang Kelautan dan Perikanan-Penugasan	592.831.000,00	564.250.800,00	95,18	0,00	100,00
5	DAK Fisik-Bidang Jalan-Penugasan-Jalan	15.934.219.000,00	15.629.440.500,00	98,09	15.949.815.850,00	(2,01)
6	DAK Fisik-Bidang Air Minum-Penugasan	13.900.725.000,00	13.036.015.000,00	93,78	7.080.773.000,00	84,10
7	DAK Fisik-Bidang Sanitasi-Penugasan	4.658.290.000,00	4.657.750.000,00	99,99	5.158.475.000,00	(9,71)
8	DAK Fisik-Bidang Irigasi-Penugasan	6.303.100.000,00	5.600.526.500,00	88,85	0,00	100,00
9	DAK Fisik-Bidang Pendidikan-PAUD	255.100.500,00	251.165.600,00	98,46	1.184.225.000,00	(78,79)
10	DAK Fisik-Bidang Pendidikan-SD	6.239.884.000,00	5.055.182.499,00	81,01	12.550.606.345,00	(59,72)
11	DAK Fisik-Bidang Pendidikan-SMP	3.005.748.897,00	2.527.161.798,00	84,08	3.042.470.241,00	(16,94)
12	DAK Fisik-Bidang Kesehatan-Penguatan Sistem Kesehatan	4.108.100.000,00	3.964.390.000,00	96,50	3.350.636.021,00	18,32
Jumlah		57.723.692.397,00	53.808.692.697,00	93,22	49.415.656.457,00	8,89

Dana Alokasi Khusus - Fisik yang diterima pada TA 2024 sebesar Rp53.808.692.697,00 sesuai dengan yang ditetapkan dalam Peraturan Presiden Nomor 76 Tahun 2023 tentang Rincian Anggaran Pendapatan dan Belanja Negara Tahun Anggaran 2024 pada Lampiran V tentang Rincian Anggaran Pendapatan dan Belanja Negara Tahun Anggaran 2024.

Handwritten signature



PEMERINTAH KABUPATEN HULU SUNGAI UTARA
CATATAN ATAS LAPORAN KEUANGAN

Untuk Tahun yang Berakhir Pada Tanggal 31 Desember 2024 dan 2023

	Anggaran 2024 (Rp)	Realisasi 2024 (Rp)	Realisasi 2023 (Rp)
5.1.1.1.2.1.3 Dana Alokasi Khusus - Non Fisik	112.193.230.400,00	98.588.100.031,00	109.678.202.300,00

Pendapatan Dana Alokasi Khusus - Non Fisik TA 2024 terealisasi sebesar Rp98.588.100.031,00 atau 87,87% dari target dalam APBD sebesar Rp112.193.230.400,00. Pendapatan Dana Alokasi Khusus - Non Fisik mengalami penurunan sebesar Rp11.090.102.269,00 atau 10,11% dibandingkan dengan realisasi TA 2023 sebesar Rp109.678.202.300,00. Rincian Pendapatan Dana Alokasi Khusus - Non Fisik sebagai berikut :

Tabel 5.13
Rincian Anggaran dan Realisasi Dana Alokasi Khusus - Non Fisik
Tahun Anggaran 2024 dan 2023

(dalam rupiah)

No	Uraian	2024		%	2023	% Kenaikan/ Penurunan
		Anggaran (Rp)	Realisasi (Rp)		Realisasi (Rp)	
1	DAK Non Fisik-BOS Reguler	16.025.880.000,00	15.920.842.141,00	99,34	16.278.706.821,00	(2,20)
2	DAK Non Fisik-BOS Kinerja	1.490.000.000,00	1.489.894.074,00	99,99	1.510.000.000,00	(1,33)
3	DAK Non Fisik-TPG PNSD	67.853.569.000,00	62.199.251.000,00	91,67	62.252.428.900,00	(0,09)
4	DAK Non Fisik-Tamsil Guru PNSD	737.992.000,00	1.166.375.000,00	158,05	726.875.000,00	60,46
5	DAK Non Fisik-TKG PNSD	5.023.734.000,00	2.763.053.700,00	55,00	4.894.118.000,00	(43,54)
6	DAK Non Fisik-BOKKB-BOKB	4.467.185.000,00	4.155.627.933,00	93,03	4.737.541.943,00	(12,28)
7	DAK Non Fisik-Fasilitasi Penanaman Modal	416.105.400,00	252.254.740,00	60,62	313.425.261,00	(19,52)
8	DAK Non Fisik-Dana Pelayanan Perlindungan Perempuan dan Anak	406.000.000,00	309.569.887,00	76,25	83.633.795,00	270,15
9	DAK Non Fisik-Dana Ketahanan Pangan Dan Pertanian	260.000.000,00	257.986.250,00	99,23	5.970.600,00	4.220,94
10	DAK Non Fisik-Dana BOSP-BOP PAUD Reguler	3.888.750.000,00	3.665.811.251,00	94,27	3.976.285.000,00	(7,81)
11	DAK Non Fisik-Dana BOSP-BOP PAUD Kinerja	30.000.000,00	30.000.000,00	100,00	60.000.000,00	(50,00)
12	DAK Non Fisik-Dana BOSP-BOP Kesetaraan Reguler	1.728.330.000,00	1.542.077.625,00	89,22	1.515.480.000,00	1,76
13	DAK Non Fisik-Dana BOSP-BOP Kesetaraan Kinerja	135.000.000,00	90.000.000,00	66,67	135.000.000,00	(33,33)
14	DAK Non Fisik-Dana BOK-BOK Dinas-BOK Kabupaten/Kota	2.573.409.000,00	0,00	0,00	4.835.600.580,00	(100,00)
15	DAK Non Fisik-Dana BOK-BOK Puskesmas	7.157.276.000,00	4.745.356.430,00	66,30	8.353.136.400,00	(43,19)
Jumlah		112.193.230.400,00	98.588.100.031,00	87,87	109.678.202.300,00	(10,11)

Dana Alokasi Khusus - Non Fisik yang diterima pada TA 2024 sebesar Rp98.588.100.031,00 sesuai dengan yang ditetapkan dalam Peraturan Presiden Nomor 76



PEMERINTAH KABUPATEN HULU SUNGAI UTARA
CATATAN ATAS LAPORAN KEUANGAN

Untuk Tahun yang Berakhir Pada Tanggal 31 Desember 2024 dan 2023

Tahun 2023 tentang Rincian Anggaran Pendapatan dan Belanja Negara Tahun Anggaran 2024 pada Lampiran V tentang Rincian Anggaran Pendapatan dan Belanja Negara Tahun Anggaran 2024.

	Anggaran 2024 (Rp)	Realisasi 2024 (Rp)	Realisasi 2023 (Rp)
5.1.1.1.2.2 Pendapatan Transfer Pemerintah Pusat - Lainnya	175.926.115.000,00	175.926.115.000,00	172.634.669.285,00

Realisasi Pendapatan Transfer Pemerintah Pusat - Lainnya Tahun Anggaran 2024 sebesar Rp175.926.115.000,00 atau mencapai 100,00% dari anggaran yang ditetapkan pada APBD sebesar Rp175.926.115.000,00. Realisasi Pendapatan Transfer Pemerintah Pusat - Lainnya Tahun 2024 tersebut mengalami kenaikan sebesar Rp3.291.445.715,00 atau 1,91% dibandingkan dengan realisasi Pendapatan Transfer Pemerintah Pusat - Lainnya 2023 sebesar Rp172.634.669.285,00 dengan rincian sebagai berikut :

Tabel 5.14

Rincian Anggaran dan Realisasi Pendapatan Transfer Pemerintah Pusat – Lainnya
Tahun Anggaran 2024 dan 2023

(dalam rupiah)

No	Uraian	2024		%	2023	% Kenaikan/ Penurunan
		Anggaran (Rp)	Realisasi (Rp)		Realisasi (Rp)	
1	Dana Desa	162.358.091.000,00	162.358.091.000,00	100,00	160.337.302.285,00	1,26
2	Insentif Fiskal	13.568.024.000,00	13.568.024.000,00	100,00	12.297.367.000,00	10,33
Jumlah		175.926.115.000,00	175.926.115.000,00	100,00	172.634.669.285,00	1,91

	Anggaran 2024 (Rp)	Realisasi 2024 (Rp)	Realisasi 2023 (Rp)
5.1.1.1.2.2.1 Dana Desa	162.358.091.000,00	162.358.091.000,00	160.337.302.285,00

Dana Desa digunakan untuk mencatat pendapatan yang bersumber dari APBN yang diperuntukkan bagi desa yang ditransfer melalui anggaran pendapatan dan belanja daerah kabupaten/kota dan digunakan untuk membiayai penyelenggaraan pemerintahan, pelaksanaan pembangunan, pembinaan kemasyarakatan, dan pemberdayaan masyarakat.

Penganggaran Dana Desa memiliki karakteristik khusus yang penerimaan pendapatannya tidak melalui Rekening Kas Umum Daerah (RKUD). Penerimaan pendapatan dan belanja dilakukan berdasarkan pencatatan/notifikasi atau pengesahan pendapatan dan belanja.

Pendapatan Dana Desa TA 2024 terealisasi sebesar Rp162.358.091.000,00 atau 100,00% dari target dalam APBD sebesar Rp162.358.091.000,00. Pendapatan Dana Desa mengalami kenaikan sebesar Rp2.020.788.715,00 atau 1,26% jika dibandingkan dengan realisasi TA 2023 sebesar Rp160.337.302.285,00.

Dana Desa yang diterima pada TA 2024 sebesar Rp162.358.091.000,00 sesuai dengan yang ditetapkan dalam Peraturan Presiden Nomor 76 Tahun 2023 tentang Rincian Anggaran Pendapatan dan Belanja Negara Tahun Anggaran 2024 pada Lampiran V

Handwritten signature



PEMERINTAH KABUPATEN HULU SUNGAI UTARA
CATATAN ATAS LAPORAN KEUANGAN

Untuk Tahun yang Berakhir Pada Tanggal 31 Desember 2024 dan 2023

tentang Rincian Anggaran Pendapatan dan Belanja Negara Tahun Anggaran 2024, dan sebesar Rp6.214.188.000,00 sesuai dengan Keputusan Menteri Keuangan Nomor 352 Tahun 2024 tentang Rincian Insentif Desa Setiap Desa Tahun Anggaran Tahun 2024. Pemerintah Kabupaten Hulu Sungai Utara mendapatkan tambahan pagu anggaran Dana Desa sebesar Rp6.214.188.000,00 kepada 43 desa. Berdasarkan Peraturan Menteri Keuangan Nomor 145 Tahun 2023 tentang Pengelolaan Dana Desa Tambahan pagu anggaran tersebut didasarkan pada penilaian yang dilakukan oleh Kementerian Keuangan dengan kriteria utama dan kriteria kinerja. Kriteria utama merupakan indikator tata Kelola keuangan desa yang efektif, efisien, dan bebas dari korupsi pada semester satu tahun anggaran berjalan. Kriteria kinerja meliputi kinerja keuangan, tingkat kepatuhan terhadap aturan pengelolaan keuangan Desa, penganggaran Dana Desa yang ditentukan penggunaannya untuk prioritas nasional, dan/ atau penghargaan yang diperoleh oleh Desa dari kementerian negara/Lembaga.

	Anggaran 2024 (Rp)	Realisasi 2024 (Rp)	Realisasi 2023 (Rp)
5.1.1.1.2.2.1 Insentif Fiskal	13.568.024.000,00	13.568.024.000,00	12.297.367.000,00

Dana Insentif Fiskal Daerah digunakan untuk mencatat pendapatan yang bersumber dari APBN sebagai penghargaan kinerja tahun sebelumnya dan tahun berjalan atas pencapaian kinerja berdasarkan kriteria tertentu berupa perbaikan dan/atau pencapaian kinerja pemerintah daerah dapat berupa pengelolaan keuangan daerah, pelayanan umum pemerintahan, dan pelayanan dasar yang mendukung kebijakan strategis nasional dan/atau pelaksanaan kebijakan fiskal nasional sesuai dengan ketentuan peraturan perundang-undangan.

Insentif Fiskal TA 2024 terealisasi sebesar Rp13.568.024.000,00 atau 100,00% dari target dalam APBD sebesar Rp13.568.024.000,00. Insentif Fiskal mengalami kenaikan sebesar Rp1.270.657.000,00 atau 10,33% jika dibandingkan dengan realisasi TA 2023 sebesar Rp12.297.367.000,00.

Insentif Fiskal yang diterima pada TA 2024 sebesar Rp13.568.024.000,00 sesuai dengan yang ditetapkan dalam Peraturan Presiden Nomor 76 Tahun 2023 tentang Rincian Anggaran Pendapatan dan Belanja Negara Tahun Anggaran 2024 pada Lampiran V tentang Rincian Anggaran Pendapatan dan Belanja Negara Tahun Anggaran 2024 dan sebesar Rp5.835.032.000,00 sesuai dengan Peraturan Menteri Keuangan Nomor 43 tahun 2024 Tentang Pengelolaan Insentif Fiskal Tahun Anggaran 2024 untuk Penghargaan Kinerja Tahun Berjalan, sesuai dengan Keputusan Menteri Keuangan Nomor 353 Tahun 2024 tentang Rincian Alokasi Insentif Fiskal Tahun Anggaran 2024 untuk Penghargaan Kinerja Tahun Berjalan Kategori Kesejahteraan Masyarakat menurut Provinsi/Kabupaten/Kota yaitu Kategori Kinerja Penghapusan Kemiskinan Ekstrem.

	Anggaran 2024 (Rp)	Realisasi 2024 (Rp)	Realisasi 2023 (Rp)
5.1.1.1.2.3 Pendapatan Transfer Antar Daerah	108.559.597.245,00	119.676.519.342,00	109.696.885.188,00

Realisasi Pendapatan Transfer Antar Daerah Tahun Anggaran 2024 sebesar Rp119.676.519.342,00 atau mencapai 110,24% dari anggaran yang ditetapkan pada

Handwritten signature



PEMERINTAH KABUPATEN HULU SUNGAI UTARA
CATATAN ATAS LAPORAN KEUANGAN

Untuk Tahun yang Berakhir Pada Tanggal 31 Desember 2024 dan 2023

APBD sebesar Rp108.559.597.245,00. Realisasi Pendapatan Transfer Antar Daerah Tahun 2024 tersebut mengalami kenaikan sebesar Rp9.979.634.154,00 atau 9,10% dibandingkan dengan realisasi Pendapatan Transfer Antar Daerah Tahun 2023 sebesar Rp109.696.885.188,00 dengan rincian sebagai berikut :

Tabel 5.15
Rincian Anggaran dan Realisasi Pendapatan Transfer Antar Daerah
Tahun Anggaran 2024 dan 2023

(dalam rupiah)

No	Uraian	2024		%	2023	% Kenaikan/ Penurunan
		Anggaran (Rp)	Realisasi (Rp)		Realisasi (Rp)	
1	Pendapatan Bagi Hasil	108.559.597.245,00	119.676.519.342,00	110,24	109.696.885.188,00	9,10

	Anggaran 2024 (Rp)	Realisasi 2024 (Rp)	Realisasi 2023 (Rp)
5.1.1.1.2.3.1 Pendapatan Bagi Hasil	108.559.597.245,00	119.676.519.342,00	109.696.885.188,00

Pendapatan Bagi Hasil Pajak dari Provinsi merupakan Pajak Provinsi yang dibagihasilkan kepada Kabupaten/Kota berdasarkan persentase tertentu sebagai bagian dari skema desentralisasi fiskal guna mengatasi kesenjangan fiskal antar Kabupaten/Kota.

Pendapatan Bagi Hasil Pajak TA 2024 terealisasi sebesar Rp119.676.519.342,00 atau 110,24% dari target dalam APBD sebesar Rp108.559.597.245,00. Pendapatan Bagi Hasil Pajak mengalami kenaikan sebesar Rp9.979.634.154,00 atau 9,10% jika dibandingkan dengan realisasi TA 2023 sebesar Rp109.696.885.188,00. Rincian Pendapatan Bagi Hasil Pajak sebagai berikut :

Tabel 5.16
Rincian Anggaran dan Realisasi Pendapatan Bagi Hasil Pajak
Tahun Anggaran 2024 dan 2023

(dalam rupiah)

No	Uraian	2024		%	2023	% Kenaikan/ Penurunan
		Anggaran (Rp)	Realisasi (Rp)		Realisasi (Rp)	
1	Pendapatan Bagi Hasil dari Pajak Kendaraan Bermotor	14.258.061.000,00	9.275.250.851,00	65,05	9.099.719.887,00	1,93
2	Pendapatan Bagi Hasil dari Bea Balik Nama Kendaraan Bermotor	13.495.091.822,00	10.450.614.495,00	77,44	10.488.019.678,00	(0,36)
3	Pendapatan Bagi Hasil dari Pajak Bahan Bakar Kendaraan Bermotor	67.286.692.930,00	85.860.527.681,00	127,60	75.401.617.631,00	13,87
4	Pendapatan Bagi Hasil Pajak Air Permukaan	0,00	273.002.716,00	0,00	357.300.970,00	(23,59)
5	Pendapatan Bagi Hasil Pajak Rokok	13.519.751.493,00	13.817.123.599,00	102,20	14.350.227.022,00	(3,71)
Jumlah		108.559.597.245,00	119.676.519.342,00	110,24	109.696.885.188,00	9,10



PEMERINTAH KABUPATEN HULU SUNGAI UTARA
CATATAN ATAS LAPORAN KEUANGAN

Untuk Tahun yang Berakhir Pada Tanggal 31 Desember 2024 dan 2023

Realisasi Pendapatan Bagi Hasil yang diterima di Kas Daerah Pemerintah Kabupaten Hulu Sungai Utara ditetapkan berdasarkan Surat Keputusan Gubernur Kalimantan Selatan pada setiap triwulan tahun 2024 sebagai berikut :

Tabel 5.17

Surat Keputusan Penetapan Pendapatan Bagi Hasil Pajak Tahun 2024

No	Jenis DBH	Penetapan				
		TW III Tahun 2023	TW IV Tahun 2023	TW I Tahun 2024	TW II Tahun 2024	TW III Tahun 2024
1	PBB-KB	0101 Tahun 2023	0150 Tahun 2024	0495 Tahun 2024	0662 Tahun 2024	01004 Tahun 2024
2	PKB	-	0150 Tahun 2024	0495 Tahun 2024	0662 Tahun 2024	01004 Tahun 2024
3	BBNKB	-	0150 Tahun 2024	0495 Tahun 2024	0662 Tahun 2024	01004 Tahun 2024
4	Pajak Rokok	-	0150 Tahun 2024	0552 Tahun 2024	0662 Tahun 2024	01004 Tahun 2024
5	Air Permukaan	-	0150 Tahun 2024	0495 Tahun 2024	0662 Tahun 2024	01004 Tahun 2024

	Anggaran 2024 (Rp)	Realisasi 2024 (Rp)	Realisasi 2023 (Rp)
5.1.1.1.3 Lain-lain Pendapatan Daerah yang Sah	450.000.000,00	607.478.612,00	394.465.555,00

Lain-Lain Pendapatan Daerah yang Sah merupakan kelompok pendapatan lain yang tidak termasuk dalam kategori pendapatan sebelumnya. Lain-lain Pendapatan Daerah yang Sah TA 2024 terealisasi sebesar Rp607.478.612,00 dari anggaran yang telah ditetapkan dalam APBD sebesar Rp450.000.000,00. Lain-lain Pendapatan Daerah yang Sah TA 2024 tersebut mengalami kenaikan sebesar Rp213.013.057,00 atau 54,00% dibandingkan dengan realisasi Lain-lain Pendapatan Daerah yang Sah TA 2023 sebesar Rp394.465.555,00. Rincian Lain-lain Pendapatan Daerah yang Sah sebagai berikut :

Tabel 5.18

Rincian Anggaran dan Realisasi Lain-lain Pendapatan Daerah yang Sah
Tahun Anggaran 2024 dan 2023

(dalam rupiah)

No	Uraian	2024		%	2023	% Kenaikan/ Penurunan
		Anggaran (Rp)	Realisasi (Rp)		Realisasi (Rp)	
1	Pendapatan Hibah	0,00	20.500.000,00	0,00	53.500.000,00	(61,68)
2	Lain-lain Pendapatan Sesuai dengan Ketentuan Peraturan Perundang-Undangan	450.000.000,00	586.978.612,00	130,44	340.965.555,00	72,15
Jumlah		450.000.000,00	607.478.612,00	135,00	394.465.555,00	54,00

	Anggaran 2024 (Rp)	Realisasi 2024 (Rp)	Realisasi 2023 (Rp)
5.1.1.1.3.1 Pendapatan Hibah	0,00	20.500.000,00	53.500.000,00

Pendapatan Hibah adalah penerimaan negara/daerah dalam bentuk devisa, devisa yang dirupiahkan, rupiah, barang, jasa dan/atau surat berharga yang berasal dari

Handwritten signature



PEMERINTAH KABUPATEN HULU SUNGAI UTARA
CATATAN ATAS LAPORAN KEUANGAN

Untuk Tahun yang Berakhir Pada Tanggal 31 Desember 2024 dan 2023

pemerintah negara asing, badan/lembaga asing, badan/lembaga internasional, pemerintah lain, badan/lembaga dalam negeri atau perseorangan yang tidak perlu dibayar kembali.

Pendapatan Hibah TA 2024 terealisasi sebesar Rp20.500.000,00 dari anggaran yang telah ditetapkan dalam APBD sebesar Rp0,00. Pendapatan Hibah mengalami penurunan sebesar Rp33.000.000,00 atau 61,68% dibandingkan dengan realisasi Lain-lain Pendapatan Hibah TA 2023 sebesar Rp53.500.000,00. Realisasi Pendapatan Hibah tersebut merupakan realisasi atas sumbangan pihak ketiga/sejenis yang diperoleh dari Badan Pendapatan Daerah pada Tahun 2024. Rincian Pendapatan Hibah sebagai berikut :

Tabel 5.19

Rincian Anggaran dan Realisasi Pendapatan Hibah Tahun Anggaran 2024 dan 2023

(dalam rupiah)

No	Uraian	2024		%	2023	% Kenaikan/ Penurunan
		Anggaran (Rp)	Realisasi (Rp)		Realisasi (Rp)	
1	Sumbangan Pihak Ketiga /Sejenis	0,00	20.500.000,00	0,00	53.500.000,00	(61,68)

	Anggaran 2024 (Rp)	Realisasi 2024 (Rp)	Realisasi 2023 (Rp)
5.1.1.1.3.2 Lain-lain Pendapatan Sesuai dengan Ketentuan Peraturan Perundang-Undangan	450.000.000,00	586.978.612,00	340.965.555,00

Lain-lain Pendapatan Sesuai dengan Ketentuan Peraturan Perundang-Undangan digunakan untuk mencatat Pendapatan Dana Kapitasi JKN pada FKTP dan Pendapatan atas Pengembalian Hibah pada Badan, Lembaga, dan Organisasi Kemasyarakatan yang Berbadan hukum Indonesia.

Lain-lain Pendapatan Sesuai dengan Ketentuan Peraturan Perundang-Undangan TA 2024 terealisasi sebesar Rp586.978.612,00 dari anggaran yang telah ditetapkan dalam APBD sebesar Rp450.000.000,00. Lain-lain Pendapatan Sesuai dengan Ketentuan Peraturan Perundang-Undangan mengalami kenaikan sebesar Rp246.013.057,00 atau 72,15% dibandingkan dengan realisasi Lain-lain Pendapatan Sesuai dengan Ketentuan Peraturan Perundang-Undangan TA 2023 sebesar Rp340.965.555,00. Realisasi tersebut berasal dari pengembalian dana Bantuan Operasional Penyelenggaraan Pendidikan Anak Usia Dini (BOP-PAUD) dari lembaga pendidikan usia dini yang tidak bersedia menerima dana dan yang ditutup sebesar Rp59.170.000,00,00, Pengembalian dana Hibah kepada KONI Tahun Anggaran 2023 sebesar Rp1.197.326,00 dan bertambahnya realisasi Pendapatan Dana Kapitasi JKN pada FKTP berdasarkan Peraturan Menteri Dalam Negeri Nomor 15 Tahun 2023 tentang Pedoman Penyusunan Anggaran Pendapatan dan Belanja Daerah Tahun 2024 yang menyebutkan bahwa Pendapatan Dana Kapitasi Jaminan Kesehatan Nasional pada Fasilitas Kesehatan Tingkat Pertama (FKTP) Milik Pemerintah Daerah yang belum menerapkan BLUD dianggarkan pada akun pendapatan kelompok Lain-lain Pendapatan Daerah yang Sah sebesar Rp526.611.286,00. Rincian Lain-lain Pendapatan Sesuai dengan Ketentuan Peraturan Perundang-Undangan sebagai berikut :

Handwritten signature



PEMERINTAH KABUPATEN HULU SUNGAI UTARA
CATATAN ATAS LAPORAN KEUANGAN

Untuk Tahun yang Berakhir Pada Tanggal 31 Desember 2024 dan 2023

Tabel 5.20

**Rincian Anggaran dan Realisasi Lain-lain Pendapatan Sesuai dengan Ketentuan Peraturan
Perundang-Undangan Tahun Anggaran 2024 dan 2023**

(dalam rupiah)

No	Uraian	2024		%	2023	% Kenaikan/ Penurunan
		Anggaran (Rp)	Realisasi (Rp)		Realisasi (Rp)	
1	Pendapatan atas Pengembalian Hibah pada Badan, Lembaga, dan Organisasi Kemasyarakatan yang Berbadan hukum Indonesia	0,00	60.367.326,00	0,00	22.307.000,00	170,62
2	Pendapatan Dana Kapitasi JKN pada Puskesmas Paminggir dan Sapala	450.000.000,00	526.611.286,00	117,02	318.658.555,00	65,26
Jumlah		450.000.000,00	586.978.612,00	130,44	340.965.555,00	72,15

	Anggaran 2024 (Rp)	Realisasi 2024 (Rp)	Realisasi 2023 (Rp)
5.1.1.2 Belanja	1.743.733.685.992,00	1.529.454.753.214,00	1.396.634.174.943,61

Belanja adalah semua pengeluaran dari Rekening Kas Umum Daerah dan Bendahara Pengeluaran yang mengurangi Saldo Anggaran Lebih dalam periode tahun anggaran bersangkutan yang tidak akan diperoleh pembayarannya kembali oleh pemerintah. Realisasi Belanja Daerah Tahun Anggaran (TA) 2024 adalah sebesar Rp1.529.454.753.214,00 atau mencapai 87,71% dari anggaran Belanja yang ditetapkan dalam APBD sebesar Rp1.743.733.685.992,00. Belanja terdiri dari Belanja Operasi, Belanja Modal, Belanja Tidak Terduga dan Belanja Transfer. Belanja TA 2024 tersebut mengalami kenaikan sebesar Rp132.820.578.270,39 atau 9,51% jika dibandingkan dengan realisasi Belanja Daerah TA 2023 sebesar Rp1.396.634.174.943,61. Rincian Belanja terdiri dari :

Tabel 5.21

Rincian Anggaran dan Realisasi Belanja Tahun Anggaran 2024 dan 2023

(dalam rupiah)

No	Uraian	2024		%	2023	% Kenaikan/ Penurunan
		Anggaran (Rp)	Realisasi (Rp)		Realisasi (Rp)	
1	Belanja Operasi	1.142.989.657.487,00	981.450.856.384,00	85,87	883.808.040.900,61	11,05
2	Belanja Modal	335.329.547.386,00	289.868.982.230,00	86,44	275.667.259.194,00	5,15
3	Belanja Tidak Terduga	7.653.066.519,00	373.500.000,00	4,88	534.572.564,00	(30,13)
4	Belanja Transfer	257.761.414.600,00	257.761.414.600,00	100,00	236.624.302.285,00	8,93
Jumlah		1.743.733.685.992,00	1.529.454.753.214,00	87,71	1.396.634.174.943,61	9,51

Berikut adalah grafik pertumbuhan Belanja dan Transfer Daerah selama lima tahun dari Tahun 2020 sampai dengan Tahun 2024 dan grafik proporsi Belanja Daerah Tahun 2024.



PEMERINTAH KABUPATEN HULU SUNGAI UTARA
CATATAN ATAS LAPORAN KEUANGAN

Untuk Tahun yang Berakhir Pada Tanggal 31 Desember 2024 dan 2023



Sumber Data : LRA Kab. HSU, BPKAD, diolah Tahun 2024

GRAFIK 5.5 PERTUMBUHAN BELANJA DAN TRANSFER DAERAH



Sumber Data : LRA Kab. HSU, BPKAD, diolah Tahun 2024

GRAFIK 5.6 PROPORSI BELANJA DAN TRANSFER DAERAH TAHUN 2024

Handwritten signature/initials



PEMERINTAH KABUPATEN HULU SUNGAI UTARA
CATATAN ATAS LAPORAN KEUANGAN

Untuk Tahun yang Berakhir Pada Tanggal 31 Desember 2024 dan 2023

	Anggaran 2024 (Rp)	Realisasi 2024 (Rp)	Realisasi 2023 (Rp)
5.1.1.2.1 Belanja Operasi	1.142.989.657.487,00	981.450.856.384,00	883.808.040.900,61

Belanja Operasi adalah pengeluaran anggaran untuk kegiatan sehari-hari Pemerintah Pusat/Daerah yang memberi manfaat jangka pendek. Belanja Operasi terdiri dari Belanja Pegawai, Belanja Barang dan Jasa, Belanja Hibah dan Belanja Bantuan Sosial. Realisasi Belanja Operasi Tahun Anggaran 2024 adalah sebesar Rp981.450.856.384,00 atau mencapai 85,87% dari target anggaran sebesar Rp1.142.989.657.487,00. Realisasi Belanja Operasi TA 2024 tersebut mengalami kenaikan sebesar Rp97.642.815.483,39 atau 11,05% dibandingkan dengan realisasi Belanja Operasi TA 2023 sebesar Rp883.808.040.900,61 yang terdiri dari :

Tabel 5.22

Rincian Anggaran dan Realisasi Belanja Operasi Tahun Anggaran 2024 dan 2023

(dalam rupiah)

No	Uraian	2024		%	2023	% Kenaikan/ Penurunan
		Anggaran (Rp)	Realisasi (Rp)		Realisasi (Rp)	
1	Belanja Pegawai	602.615.173.318,00	522.147.285.091,00	86,65	466.554.341.280,00	11,92
2	Belanja Barang dan Jasa	473.744.028.407,00	394.161.048.033,00	83,20	351.823.567.255,61	12,03
3	Belanja Bunga	3.759.667.603,00	3.759.667.603,00	100,00	8.787.910.338,00	(57,22)
4	Belanja Hibah	55.117.388.159,00	54.334.295.657,00	98,58	45.516.318.829,00	19,37
5	Belanja Bantuan Sosial	7.753.400.000,00	7.048.560.000,00	90,91	11.125.903.198,00	(36,65)
Jumlah		1.142.989.657.487,00	981.450.856.384,00	85,87	883.808.040.900,61	11,05

	Anggaran 2024 (Rp)	Realisasi 2024 (Rp)	Realisasi 2023 (Rp)
5.1.1.2.1.1 Belanja Pegawai	602.615.173.318,00	522.147.285.091,00	466.554.341.280,00

Belanja Pegawai merupakan realisasi pengeluaran sebagai kompensasi dalam bentuk gaji dan tunjangan, serta penghasilan lainnya yang diberikan kepada Pegawai Negeri Sipil yang ditetapkan sesuai dengan ketentuan yang berlaku, termasuk Belanja Pegawai pada BLUD RSUD Pambalah Batung Amuntai.

Realisasi Belanja Pegawai TA 2024 adalah sebesar Rp522.147.285.091,00 atau 86,65% dari anggaran yang telah ditetapkan dalam APBD sebesar Rp602.615.173.318,00. Realisasi Belanja Pegawai TA 2024 mengalami kenaikan sebesar Rp55.592.943.811,00 atau 11,92% dari realisasi TA 2023 sebesar Rp466.554.341.280,00. Rincian Belanja Pegawai sebagai berikut :

Tabel 5.23

Rincian Anggaran dan Realisasi Belanja Pegawai Tahun Anggaran 2024 dan 2023

(dalam rupiah)

No	Uraian	2024		%	2023	% Kenaikan/ Penurunan
		Anggaran (Rp)	Realisasi (Rp)		Realisasi (Rp)	
1	Belanja Gaji Pokok PNS	193.075.605.335,00	181.109.182.553,00	93,80	179.847.102.212,00	0,70

Handwritten signature/initials



PEMERINTAH KABUPATEN HULU SUNGAI UTARA
CATATAN ATAS LAPORAN KEUANGAN

Untuk Tahun yang Berakhir Pada Tanggal 31 Desember 2024 dan 2023

No	Uraian	2024		%	2023	% Kenaikan/ Penurunan
		Anggaran (Rp)	Realisasi (Rp)		Realisasi (Rp)	
2	Belanja Gaji Pokok PPPK	45.301.586.710,00	35.373.022.147,00	78,08	10.985.323.800,00	222,00
3	Belanja Tunjangan Keluarga PNS	16.095.561.575,00	14.644.912.557,00	90,99	14.492.618.817,00	1,05
4	Belanja Tunjangan Keluarga PPPK	5.037.771.019,00	2.659.916.565,00	52,80	882.589.282,00	201,38
5	Belanja Tunjangan Jabatan PNS	4.932.019.386,00	3.900.335.000,00	79,08	3.287.701.170,00	18,63
6	Belanja Tunjangan Jabatan PPPK	30.651.975,00	0,00	0,00	0,00	0,00
7	Belanja Tunjangan Fungsional PNS	15.403.490.337,00	13.346.257.200,00	86,64	19.293.860.590,00	(30,83)
8	Belanja Tunjangan Fungsional PPPK	86.717.614,00	0,00	0,00	7.808.700,00	(100,00)
9	Belanja Tunjangan Fungsional Umum PNS	2.223.947.969,00	1.636.085.000,00	73,57	2.229.453.960,00	(26,61)
10	Belanja Tunjangan Fungsional Umum PPPK	2.984.663.846,00	2.069.005.000,00	69,32	658.286.300,00	214,30
11	Belanja Tunjangan Beras PNS	9.879.066.063,00	8.539.801.157,00	86,44	9.152.590.293,00	(6,70)
12	Belanja Tunjangan Beras PPPK	3.330.804.549,00	1.970.837.880,00	59,17	696.028.620,00	183,15
13	Belanja Tunjangan PPh/Tunjangan Khusus PNS	11.614.975.411,00	8.211.717.795,00	70,70	195.617.147,00	4.097,85
14	Belanja Tunjangan PPh/Tunjangan Khusus PPPK	936.923.987,00	373.020.947,00	39,81	1.081.854,00	34.379,79
15	Belanja Pembulatan Gaji PNS	5.410.174,00	2.446.812,00	45,23	2.591.101,00	(5,57)
16	Belanja Pembulatan Gaji PPPK	1.648.852,00	736.471,00	44,67	165.818,00	344,14
17	Belanja Iuran Jaminan Kesehatan PNS	18.735.473.280,00	14.911.749.608,00	79,59	14.430.744.804,00	3,33
18	Belanja Iuran Jaminan Kesehatan PPPK	2.000.000.000,00	1.779.599.468,00	88,98	570.000.000,00	212,21
19	Belanja Iuran Jaminan Kecelakaan Kerja PNS	579.460.700,00	366.631.348,00	63,27	1.560.628.682,00	(76,51)
20	Belanja Iuran Jaminan Kecelakaan Kerja PPPK	150.000.000,00	69.351.394,00	46,23	0,00	100,00
21	Belanja Iuran Jaminan Kematian PNS	1.200.000.000,00	1.099.894.043,00	91,66	0,00	100,00
22	Belanja Iuran Jaminan Kematian PPPK	300.000.000,00	208.045.186,00	69,35	0,00	100,00
23	Tambahan Penghasilan berdasarkan Beban Kerja PNS	125.997.439.304,00	110.378.661.292,00	87,60	104.820.403.402,00	5,30
24	Tambahan Penghasilan berdasarkan Beban Kerja PPPK	12.856.306.700,00	9.850.262.675,00	76,62	2.647.802.350,00	272,02
25	Tambahan Penghasilan	5.054.191.100,00	3.227.669.500,00	63,86	3.123.544.450,00	3,33

Handwritten signature/initials



PEMERINTAH KABUPATEN HULU SUNGAI UTARA
CATATAN ATAS LAPORAN KEUANGAN

Untuk Tahun yang Berakhir Pada Tanggal 31 Desember 2024 dan 2023

No	Uraian	2024		%	2023	% Kenaikan/ Penurunan
		Anggaran (Rp)	Realisasi (Rp)		Realisasi (Rp)	
	berdasarkan Tempat Bertugas PNS					
26	Tambahan Penghasilan berdasarkan Tempat Bertugas PPPK	1.037.058.900,00	458.400.000,00	44,20	105.300.000,00	335,33
27	Tambahan Penghasilan berdasarkan Kondisi Kerja PNS	4.823.058.094,00	3.289.332.450,00	68,20	2.966.279.314,00	10,89
28	Tambahan Penghasilan berdasarkan Kondisi Kerja PPPK	0,00	0,00	0,00	21.600.000,00	(100,00)
29	Tambahan Penghasilan berdasarkan Kelangkaan Profesi PNS	5.899.111.550,00	4.818.029.000,00	81,67	4.554.321.550,00	5,79
30	Belanja Insentif bagi ASN atas Pemungutan Pajak Hotel	6.487.500,00	6.487.500,00	100,00	4.916.660,00	31,95
31	Belanja Insentif bagi ASN atas Pemungutan Pajak Restoran	90.825.000,00	90.824.996,00	100,00	90.825.000,00	(0,00)
32	Belanja Insentif bagi ASN atas Pemungutan Pajak Hiburan	432.500,00	432.500,00	100,00	378.430,00	14,29
33	Belanja Insentif bagi ASN atas Pemungutan Pajak Reklame	19.462.500,00	3.750.000,00	19,27	0,00	100,00
34	Belanja Insentif bagi ASN atas Pemungutan Pajak Penerangan Jalan	315.725.000,00	315.725.000,00	100,00	305.993.750,00	3,18
35	Belanja Insentif bagi ASN atas Pemungutan Pajak Parkir	346.000,00	259.500,00	75,00	259.500,00	0,00
36	Belanja Insentif bagi ASN atas Pemungutan Pajak Sarang Burung Walet	3.356.001,00	0,00	0,00	0,00	0,00
37	Belanja Insentif bagi ASN atas Pemungutan Pajak Mineral Bukan Logam dan Batuan	0,00	0,00	0,00	1.510.290,00	(100,00)
38	Belanja Insentif bagi ASN atas Pemungutan Pajak Bumi Dan Bangunan Pedesaan Dan Perkotaan	55.187.000,00	0,00	0,00	117.501.250,00	(100,00)
39	Belanja Insentif bagi ASN atas Pemungutan Bea Perolehan Hak atas Tanah dan Bangunan	47.575.000,00	45.000.000,00	94,59	0,00	100,00
40	Belanja Insentif bagi ASN atas Pemungutan Retribusi Jasa Umum-Pelayanan Kesehatan	851.485.500,00	183.924.150,00	21,60	253.042.050,00	(27,31)
41	Belanja Insentif bagi ASN atas Pemungutan Retribusi Jasa Umum-Pelayanan	17.359.901,00	14.218.686,00	81,91	5.731.706,00	148,07

Handwritten signature/initials



PEMERINTAH KABUPATEN HULU SUNGAI UTARA
CATATAN ATAS LAPORAN KEUANGAN

Untuk Tahun yang Berakhir Pada Tanggal 31 Desember 2024 dan 2023

No	Uraian	2024		%	2023	% Kenaikan/ Penurunan
		Anggaran (Rp)	Realisasi (Rp)		Realisasi (Rp)	
	Persampahan/Kebersihan					
42	Belanja Insentif bagi ASN atas Pemungutan Retribusi Jasa Umum-Pelayanan Parkir di Tepi Jalan Umum	3.460.000,00	3.460.000,00	100,00	3.243.752,00	6,67
43	Belanja Insentif bagi ASN atas Pemungutan Retribusi Jasa Umum-Pelayanan Pasar	46.580.250,00	33.086.118,00	71,03	22.855.895,00	44,76
44	Belanja Insentif bagi ASN atas Pemungutan Retribusi Jasa Umum-Pengujian Kendaraan Bermotor	17.300.000,00	0,00	0,00	10.812.500,00	(100,00)
45	Belanja Insentif bagi ASN atas Pemungutan Retribusi Jasa Umum-Pelayanan Tera/Tera Ulang	1.081.250,00	0,00	0,00	0,00	0,00
46	Belanja Insentif bagi ASN atas Pemungutan Retribusi Jasa Umum-Pengawasan dan Pengendalian Menara Telekomunikasi	0,00	0,00	0,00	2.757.188,00	(100,00)
47	Belanja Insentif bagi ASN atas Pemungutan Retribusi Jasa Usaha-Pemakaian Kekayaan Daerah	25.950.000,00	25.950.000,00	100,00	17.245.938,00	50,47
48	Belanja Insentif bagi ASN atas Pemungutan Retribusi Jasa Usaha-Pasar Grosir dan/atau Pertokoan	73.620.150,00	4.353.669,00	5,91	324.375,00	1.242,17
49	Belanja Insentif bagi ASN atas Pemungutan Retribusi Jasa Usaha-Terminal	432.500,00	149.642,00	34,60	432.500,00	(65,40)
50	Belanja Insentif bagi ASN atas Pemungutan Retribusi Jasa Usaha-Tempat Khusus Parkir	16.608.000,00	0,00	0,00	12.975.000,00	(100,00)
51	Belanja Insentif bagi ASN atas Pemungutan Retribusi Jasa Usaha-Rumah Potong Hewan	467.100,00	467.100,00	100,00	350.325,00	33,33
52	Belanja Insentif bagi ASN atas Pemungutan Retribusi Jasa Usaha-Pelayanan Kepelabuhan	173.000,00	173.000,00	100,00	162.188,00	6,67
53	Belanja Insentif bagi ASN atas Pemungutan Retribusi Jasa Usaha-Tempat Rekreasi dan Olahraga	12.975.000,00	12.975.000,00	100,00	15.137.498,00	(14,29)

Handwritten signatures



PEMERINTAH KABUPATEN HULU SUNGAI UTARA
CATATAN ATAS LAPORAN KEUANGAN

Untuk Tahun yang Berakhir Pada Tanggal 31 Desember 2024 dan 2023

No	Uraian	2024		%	2023	% Kenaikan/ Penurunan
		Anggaran (Rp)	Realisasi (Rp)		Realisasi (Rp)	
54	Belanja Insentif bagi ASN atas Pemungutan Retribusi Jasa Usaha-Penjualan Produksi Usaha Daerah	4.022.250,00	0,00	0,00	1.072.600,00	(100,00)
55	Belanja Insentif bagi ASN atas Pemungutan Retribusi Perizinan Tertentu-Izin Mendirikan Bangunan	0,00	0,00	0,00	1.773.250,00	(100,00)
56	Belanja Insentif bagi ASN atas Pemungutan Retribusi Perizinan Tertentu-Persetujuan Bangunan Gedung	4.325.000,00	4.325.000,00	100,00	0,00	100,00
57	Belanja Tunjangan Profesi Guru (TPG) PNSD	69.656.607.600,00	62.777.635.100,00	90,12	61.165.151.000,00	2,64
58	Belanja Tunjangan Khusus Guru (TKG) PNSD	5.272.834.400,00	1.798.482.700,00	34,11	5.747.212.800,00	(68,71)
59	Belanja Tambahan Penghasilan (Tamsil) Guru PNSD	737.992.000,00	734.870.000,00	99,58	792.750.000,00	(7,30)
60	Belanja Jasa Pelayanan Kesehatan bagi ASN	681.530.000,00	299.068.004,00	43,88	7.681.026,00	3.793,59
61	Belanja Honorarium Penanggungjawaban Pengelola Keuangan	8.912.949.138,00	7.377.342.855,00	82,77	0,00	100,00
62	Belanja Honorarium Pengadaan Barang/Jasa	973.661.250,00	441.700.000,00	45,36	186.642.500,00	136,66
63	Belanja Honorarium Perangkat Unit Kerja Pengadaan Barang dan Jasa (UKPBJ)	8.160.000,00	2.720.000,00	33,33	0,00	100,00
64	Belanja Uang Representasi DPRD	676.790.000,00	670.320.000,00	99,04	671.790.000,00	(0,22)
65	Belanja Tunjangan Keluarga DPRD	99.689.200,00	70.240.800,00	70,46	70.177.800,00	0,09
66	Belanja Tunjangan Beras DPRD	104.284.800,00	75.316.800,00	72,22	74.737.440,00	0,78
67	Belanja Uang Paket DPRD	59.582.000,00	57.435.000,00	96,40	57.582.000,00	(0,26)
68	Belanja Tunjangan Jabatan DPRD	979.095.500,00	971.964.000,00	99,27	974.095.500,00	(0,22)
69	Belanja Tunjangan Alat Kelengkapan DPRD	97.917.500,00	79.748.550,00	81,44	95.917.500,00	(16,86)
70	Belanja Tunjangan Alat Kelengkapan Lainnya DPRD	21.969.675,00	0,00	0,00	0,00	0,00
71	Belanja Tunjangan Komunikasi Intensif Pimpinan dan Anggota DPRD	5.292.000.000,00	5.292.000.000,00	100,00	2.268.000.000,00	133,33
72	Belanja Tunjangan Reses DPRD	852.600.000,00	852.600.000,00	100,00	548.100.000,00	55,56

Handwritten signatures



PEMERINTAH KABUPATEN HULU SUNGAI UTARA
CATATAN ATAS LAPORAN KEUANGAN

Untuk Tahun yang Berakhir Pada Tanggal 31 Desember 2024 dan 2023

No	Uraian	2024		%	2023	% Kenaikan/ Penurunan
		Anggaran (Rp)	Realisasi (Rp)		Realisasi (Rp)	
73	Belanja Pembebanan PPh kepada Pimpinan dan Anggota DPRD	325.000,00	270.000,00	83,08	315.000,00	(14,29)
74	Belanja Iuran Jaminan Kesehatan bagi DPRD	54.375.279,00	51.497.754,00	94,71	50.007.228,00	2,98
75	Belanja Jaminan Kecelakaan Kerja DPRD	1.497.132,00	1.381.968,00	92,31	1.381.968,00	0,00
76	Belanja Jaminan Kematian DPRD	4.491.396,00	4.145.904,00	92,31	4.145.904,00	0,00
77	Belanja Tunjangan Perumahan DPRD	4.285.500.000,00	4.265.000.000,00	99,52	4.248.000.000,00	0,40
78	Belanja Tunjangan Transportasi DPRD	4.519.200.000,00	4.438.500.000,00	98,21	4.357.800.000,00	1,85
79	Belanja Uang Jasa Pengabdian DPRD	283.185.000,00	283.185.000,00	100,00	0,00	100,00
80	Belanja Gaji Pokok KDH/WKDH	57.330.000,00	0,00	0,00	0,00	0,00
81	Belanja Tunjangan Keluarga KDH/WKDH	1.175.000,00	0,00	0,00	0,00	0,00
82	Belanja Tunjangan Jabatan KDH/WKDH	116.424.000,00	0,00	0,00	0,00	0,00
83	Belanja Tunjangan Beras KDH/WKDH	4.258.000,00	0,00	0,00	0,00	0,00
84	Belanja Tunjangan PPh/Tunjangan Khusus KDH/WKDH	1.656.000,00	0,00	0,00	0,00	0,00
85	Belanja Pembulatan Gaji KDH/WKDH	4.500,00	0,00	0,00	0,00	0,00
86	Belanja Iuran Jaminan Kesehatan bagi KDH/WKDH	7.250.000,00	0,00	0,00	0,00	0,00
87	Belanja Iuran Jaminan Kecelakaan Kerja KDH/WKDH	150.000,00	0,00	0,00	0,00	0,00
88	Belanja Iuran Jaminan Kematian KDH/WKDH	500.000,00	0,00	0,00	0,00	0,00
89	Belanja Insentif bagi KDH/WKDH atas Pemungutan Pajak Hotel	1.012.500,00	712.501,00	70,37	274.215,00	159,83
90	Belanja Insentif bagi KDH/WKDH atas Pemungutan Pajak Restoran	14.175.000,00	8.996.251,00	63,47	7.901.250,00	13,86
91	Belanja Insentif bagi KDH/WKDH atas Pemungutan Pajak Hiburan	67.500,00	37.500,00	55,56	18.750,00	100,00
92	Belanja Insentif bagi KDH/WKDH atas Pemungutan Pajak Reklame	3.037.500,00	281.250,00	9,26	0,00	100,00
93	Belanja Insentif bagi KDH/WKDH atas	49.275.000,00	31.125.000,00	63,17	16.031.250,00	94,15

Handwritten signature/initials



PEMERINTAH KABUPATEN HULU SUNGAI UTARA
CATATAN ATAS LAPORAN KEUANGAN

Untuk Tahun yang Berakhir Pada Tanggal 31 Desember 2024 dan 2023

No	Uraian	2024		%	2023	% Kenaikan/ Penurunan
		Anggaran (Rp)	Realisasi (Rp)		Realisasi (Rp)	
	Pemungutan Pajak Penerangan Jalan					
94	Belanja Insentif bagi KDH/WKDH atas Pemungutan Pajak Parkir	54.000,00	22.500,00	41,67	10.500,00	114,29
95	Belanja Insentif bagi KDH/WKDH atas Pemungutan Pajak Sarang Burung Walet	523.768,00	0,00	0,00	0,00	0,00
96	Belanja Insentif bagi KDH/WKDH atas Pemungutan Pajak Mineral Bukan Logam dan Batuan	0,00	0,00	0,00	130.950,00	(100,00)
97	Belanja Insentif bagi KDH/WKDH atas Pemungutan Pajak Bumi dan Bangunan Perdesaan dan Perkotaan	8.613.000,00	0,00	0,00	4.218.750,00	(100,00)
98	Belanja Insentif bagi KDH/WKDH atas Pemungutan Bea Perolehan Hak atas Tanah dan Bangunan	7.425.000,00	3.375.000,00	45,45	0,00	100,00
99	Belanja Insentif Pemungutan bagi KDH/WKDH atas Retribusi Jasa Umum- Pelayanan Kesehatan	5.400.000,00	0,00	0,00	0,00	0,00
100	Belanja Insentif bagi KDH/WKDH atas Pemungutan Retribusi Jasa Umum- Pelayanan Persampahan/Kebersihan	2.709.348,00	1.101.586,00	40,66	216.019,00	409,95
101	Belanja Insentif bagi KDH/WKDH atas Pemungutan Retribusi Jasa Umum- Pelayanan Parkir di Tepi Jalan Umum	540.000,00	315.000,00	58,33	168.751,00	86,67
102	Belanja Insentif bagi KDH/WKDH atas Pemungutan Retribusi Jasa Umum- Pelayanan Pasar	7.269.750,00	2.677.576,00	36,83	909.630,00	194,36
103	Belanja Insentif bagi KDH/WKDH atas Pemungutan Retribusi Jasa Umum-Pengujian Kendaraan Bermotor	2.700.000,00	0,00	0,00	562.500,00	(100,00)
104	Belanja Insentif bagi KDH/WKDH atas Pemungutan Retribusi Jasa Umum- Pelayanan Tera/Tera Ulang	168.750,00	0,00	0,00	0,00	0,00
105	Belanja Insentif bagi KDH/WKDH atas Pemungutan Retribusi Jasa Umum- Pengawasan dan Pengendalian Menara	0,00	0,00	0,00	191.250,00	(100,00)

Handwritten signature



PEMERINTAH KABUPATEN HULU SUNGAI UTARA
CATATAN ATAS LAPORAN KEUANGAN

Untuk Tahun yang Berakhir Pada Tanggal 31 Desember 2024 dan 2023

No	Uraian	2024		%	2023	% Kenaikan/ Penurunan
		Anggaran (Rp)	Realisasi (Rp)		Realisasi (Rp)	
	Telekomunikasi					
106	Belanja Insentif bagi KDH/WKDH atas Pemungutan Retribusi Jasa Usaha- Pemakaian Kekayaan Daerah	4.050.000,00	2.193.263,00	54,15	735.938,00	198,02
107	Belanja Insentif bagi KDH/WKDH atas Pemungutan Retribusi Jasa Usaha-Pasar Grosir dan/atau Pertokoan	11.489.850,00	366.691,00	3,19	28.125,00	1.203,79
108	Belanja Insentif bagi KDH/WKDH atas Pemungutan Retribusi Jasa Usaha-Terminal	67.500,00	12.488,00	18,50	22.500,00	(44,50)
109	Belanja Insentif bagi KDH/WKDH atas Pemungutan Retribusi Jasa Usaha-Tempat Khusus Parkir	2.592.000,00	0,00	0,00	525.000,00	(100,00)
110	Belanja Insentif bagi KDH/WKDH atas Pemungutan Retribusi Jasa Usaha-Rumah Potong Hewan	72.900,00	40.500,00	55,56	30.375,00	33,33
111	Belanja Insentif bagi KDH/WKDH atas Pemungutan Retribusi Jasa Usaha-Pelayanan Kepelabuhan	27.000,00	14.063,00	52,09	11.250,00	25,00
112	Belanja Insentif bagi KDH/WKDH atas Pemungutan Retribusi Jasa Usaha-Tempat Rekreasi dan Olahraga	2.025.000,00	1.368.750,00	67,59	787.500,00	73,81
113	Belanja Insentif bagi KDH/WKDH atas Pemungutan Retribusi Jasa Usaha-Penjualan Produksi Usaha Daerah	627.750,00	0,00	0,00	42.000,00	(100,00)
114	Belanja Insentif bagi KDH/WKDH atas Pemungutan Retribusi Perizinan Tertentu- Izin Mendirikan Bangunan	0,00	0,00	0,00	153.750,00	(100,00)
115	Belanja Insentif bagi KDH/WKDH atas Pemungutan Retribusi Perizinan Tertentu- Persetujuan Bangunan Gedung	675.000,00	675.000,00	100,00	0,00	100,00
116	Belanja Dana Operasional Pimpinan DPRD	312.480.000,00	260.400.000,00	83,33	110.880.000,00	134,85
117	Belanja Dana Operasional KDH/WKDH	400.000.000,00	400.000.000,00	100,00	400.000.000,00	0,00
118	Belanja Pegawai BLUD	6.824.930.000,00	5.847.680.828,00	85,68	7.286.257.500,00	(19,74)

Handwritten signature



PEMERINTAH KABUPATEN HULU SUNGAI UTARA
CATATAN ATAS LAPORAN KEUANGAN

Untuk Tahun yang Berakhir Pada Tanggal 31 Desember 2024 dan 2023

No	Uraian	2024		%	2023	% Kenaikan/ Penurunan
		Anggaran (Rp)	Realisasi (Rp)		Realisasi (Rp)	
	Jumlah	602.615.173.318,00	522.147.285.091,00	86,65	466.554.341.280,00	11,92

Kenaikan realisasi Belanja Pegawai disebabkan adanya kenaikan Belanja Gaji, Tunjangan, Jaminan Kesehatan PPPK serta Belanja Tunjangan PPh/Tunjangan Khusus PNS/PPPK.

	Anggaran 2024 (Rp)	Realisasi 2024 (Rp)	Realisasi 2023 (Rp)
5.1.1.2.1.2 Belanja Barang dan Jasa	473.744.028.407,00	394.161.048.033,00	351.823.567.255,61

Belanja Barang dan Jasa di antaranya digunakan untuk belanja barang pakai habis, bahan/material, perawatan kendaraan bermotor, cetak/penggandaan, sewa, makanan dan minuman, pakaian dinas dan atributnya serta perjalanan dinas.

Belanja Barang dan Jasa TA 2024 terealisasi sebesar Rp394.161.048.033,00 atau 83,20% dari anggaran yang ditetapkan dalam APBD sebesar Rp473.744.028.407,00. Belanja Barang dan Jasa TA 2024 tersebut mengalami kenaikan sebesar Rp42.337.480.777,39 atau 12,03% dari realisasi TA 2023 sebesar Rp351.823.567.255,61. Rincian Belanja Barang dan Jasa adalah sebagai berikut :

Tabel 5.24

Rincian Anggaran dan Realisasi Belanja Barang dan Jasa Tahun Anggaran 2024 dan 2023

(dalam rupiah)

No	Uraian	2024		%	2023	% Kenaikan/ Penurunan
		Anggaran (Rp)	Realisasi (Rp)		Realisasi (Rp)	
1	Belanja Barang	74.491.784.169,00	60.037.331.963,00	80,60	56.046.964.028,00	7,12
2	Belanja Jasa	150.499.090.799,00	131.621.877.228,00	87,46	112.323.917.349,00	17,18
3	Belanja Pemeliharaan	26.327.519.089,00	20.510.540.191,00	77,91	17.840.041.583,00	14,97
4	Belanja Perjalanan Dinas	81.073.232.500,00	64.339.059.415,00	79,36	51.221.603.665,52	25,61
5	Belanja Uang dan/atau Jasa untuk Diberikan kepada Pihak Ketiga/Pihak Lain/Masyarakat	4.324.235.000,00	4.099.822.500,00	94,81	5.362.703.800,00	(23,55)
6	Belanja Barang dan Jasa BOS	14.032.332.000,00	12.445.440.835,00	88,69	13.924.010.491,63	(10,62)
7	Belanja Barang dan Jasa BOSP	803.600.550,00	757.109.600,00	94,21	0,00	100,00
8	Belanja Barang dan Jasa BOK Puskesmas	6.519.746.000,00	4.774.146.724,00	73,23	0,00	100,00
9	Belanja Barang dan Jasa BLUD	115.672.488.300,00	95.575.719.577,00	82,63	95.104.326.338,46	0,50
	Jumlah	473.744.028.407,00	394.161.048.033,00	83,20	351.823.567.255,61	12,03

Belanja Barang dan Jasa disajikan ke dalam objek Belanja Barang, Belanja Jasa, Belanja Pemeliharaan, Belanja Perjalanan Dinas, Belanja Uang dan/atau Jasa untuk diberikan kepada Pihak Ketiga/Pihak Lain/Masyarakat, Belanja Barang dan Jasa BOS, Belanja Barang dan Jasa BOSP, Belanja Barang dan Jasa BOK Puskesmas dan Belanja Barang dan Jasa BLUD yang dirinci sebagai berikut :

Handwritten signature



PEMERINTAH KABUPATEN HULU SUNGAI UTARA
CATATAN ATAS LAPORAN KEUANGAN

Untuk Tahun yang Berakhir Pada Tanggal 31 Desember 2024 dan 2023

A. Belanja Barang

Belanja Barang digunakan untuk mencatat pengadaan barang berupa barang pakai habis, barang tak habis pakai, dan barang bekas dipakai.

Belanja Barang TA 2024 terealisasi sebesar Rp60.037.331.963,00 atau 80,60% dari anggaran yang ditetapkan dalam APBD sebesar Rp74.491.784.169,00. Belanja Barang TA 2024 tersebut mengalami kenaikan sebesar Rp3.990.367.935,00 atau 7,12% dari realisasi TA 2023 sebesar Rp56.046.964.028,00. Rincian Belanja Barang TA 2024 dan 2023 adalah sebagai berikut :

Tabel 5.25

Rincian Anggaran dan Realisasi Belanja Barang Tahun Anggaran 2024 dan 2023

(dalam rupiah)

No	Uraian	2024		%	2023	% Kenaikan/ Penurunan
		Anggaran (Rp)	Realisasi (Rp)		Realisasi (Rp)	
1	Belanja Barang Pakai Habis	74.410.884.169,00	60.019.331.963,00	80,66	56.043.764.028,00	7,09
2	Belanja Barang Tak Habis Pakai	62.000.000,00	0,00	0,00	3.200.000,00	(100,00)
3	Belanja Aset Tetap yang Tidak Memenuhi Kriteria Kapitalisasi	18.900.000,00	18.000.000,00	95,24	0,00	100,00
Jumlah		74.491.784.169,00	60.037.331.963,00	80,60	56.046.964.028,00	7,12

Adapun Rincian Belanja Barang Tahun 2024 dan 2023 disajikan pada **Lampiran 2.**

B. Belanja Jasa

Belanja Jasa digunakan untuk mencatat belanja jasa kantor, belanja iuran jaminan/asuransi, belanja sewa tanah, belanja sewa peralatan dan mesin, belanja sewa gedung dan bangunan, belanja sewa jaringan dan irigasi, belanja sewa aset tetap lainnya, belanja jasa konsultansi konstruksi, belanja jasa konsultansi non konstruksi, belanja ketersediaan layanan, belanja beasiswa pendidikan PNS, belanja kursus/pelatihan, sosialisasi, bimbingan teknis serta pendidikan dan pelatihan, belanja jasa insentif bagi pegawai non ASN atas pemungutan pajak daerah, belanja jasa insentif bagi pegawai non ASN atas pemungutan retribusi daerah.

Belanja Jasa TA 2024 terealisasi sebesar Rp131.621.877.228,00 atau 87,46% dari anggaran yang ditetapkan dalam APBD sebesar Rp150.499.090.799,00. Belanja Jasa TA 2024 tersebut mengalami kenaikan sebesar Rp19.297.959.879,00 atau 17,18% dari realisasi TA 2023 sebesar Rp112.323.917.349,00. Rincian Belanja Jasa TA 2024 dan 2023 adalah sebagai berikut :

Tabel 5.26

Rincian Anggaran dan Realisasi Belanja Jasa Tahun Anggaran 2024 dan 2023

(dalam rupiah)

No	Uraian	2024		%	2023	% Kenaikan/ Penurunan
		Anggaran (Rp)	Realisasi (Rp)		Realisasi (Rp)	
1	Belanja Jasa Kantor	86.046.672.199,00	73.590.755.406,00	85,52	59.030.276.012,00	24,67
2	Belanja Iuran Jaminan/Asuransi	45.642.208.000,00	45.181.075.516,00	98,99	44.135.608.780,00	2,37

Handwritten signature



PEMERINTAH KABUPATEN HULU SUNGAI UTARA
CATATAN ATAS LAPORAN KEUANGAN

Untuk Tahun yang Berakhir Pada Tanggal 31 Desember 2024 dan 2023

No	Uraian	2024		%	2023	% Kenaikan/ Penurunan
		Anggaran (Rp)	Realisasi (Rp)		Realisasi (Rp)	
3	Belanja Sewa Tanah	4.800.000,00	3.600.000,00	75,00	2.400.000,00	50,00
4	Belanja Sewa Peralatan dan Mesin	1.531.000.000,00	1.120.050.000,00	73,16	1.170.912.000,00	(4,34)
5	Belanja Sewa Gedung dan Bangunan	352.450.000,00	188.904.000,00	53,60	400.682.000,00	(52,85)
6	Belanja Sewa Aset Tetap Lainnya	121.000.000,00	102.850.000,00	85,00	88.100.000,00	16,74
7	Belanja Jasa Konsultansi Konstruksi	7.033.920.600,00	4.302.732.600,00	61,17	1.155.181.000,00	272,47
8	Belanja Jasa Konsultansi Non Konstruksi	733.000.000,00	484.990.000,00	66,17	833.284.000,00	(41,80)
9	Belanja Beasiswa Pendidikan PNS	54.000.000,00	53.800.000,00	99,63	53.800.000,00	0,00
10	Belanja Kursus/Pelatihan, Sosialisasi, Bimbingan Teknis serta Pendidikan dan Pelatihan	8.895.240.000,00	6.523.028.706,00	73,33	5.453.673.557,00	19,61
11	Belanja Jasa Insentif bagi Pegawai Non ASN atas Pemungutan Pajak Daerah	84.800.000,00	70.091.000,00	82,65	0,00	100,00
Jumlah		150.499.090.799,00	131.621.877.228,00	87,46	112.323.917.349,00	17,18

Adapun Rincian Belanja Jasa Tahun 2024 dan 2023 disajikan pada **Lampiran**

3.

C. Belanja Pemeliharaan

Belanja Pemeliharaan digunakan untuk mencatat belanja pemeliharaan tanah, belanja pemeliharaan peralatan dan mesin, belanja pemeliharaan gedung dan bangunan, belanja pemeliharaan jalan, jaringan, dan irigasi, belanja pemeliharaan aset tetap lainnya, dan belanja pemeliharaan aset tidak berwujud.

Belanja Pemeliharaan TA 2024 terealisasi sebesar Rp20.510.540.191,00 atau 77,91% dari anggaran yang ditetapkan dalam APBD sebesar Rp26.327.519.089,00. Belanja Pemeliharaan TA 2024 tersebut mengalami kenaikan sebesar Rp2.670.498.608,00 atau 14,97% dari realisasi TA 2023 sebesar Rp17.840.041.583,00. Rincian Belanja Pemeliharaan TA 2024 dan 2023 adalah sebagai berikut :

Tabel 5.27

Rincian Anggaran dan Realisasi Belanja Pemeliharaan Tahun Anggaran 2024 dan 2023

(dalam rupiah)

No	Uraian	2024		%	2023	% Kenaikan/ Penurunan
		Anggaran (Rp)	Realisasi (Rp)		Realisasi (Rp)	
1	Belanja Pemeliharaan Peralatan dan Mesin	2.622.785.500,00	1.885.358.191,00	71,88	1.248.702.927,00	50,99
2	Belanja Pemeliharaan Gedung dan Bangunan	1.440.176.171,00	898.209.325,00	62,37	1.147.569.511,00	(21,73)
3	Belanja Pemeliharaan Jalan Jaringan, dan Irigasi	22.264.557.418,00	17.726.972.675,00	79,62	15.443.769.145,00	14,78



PEMERINTAH KABUPATEN HULU SUNGAI UTARA
CATATAN ATAS LAPORAN KEUANGAN

Untuk Tahun yang Berakhir Pada Tanggal 31 Desember 2024 dan 2023

No	Uraian	2024		%	2023	% Kenaikan/ Penurunan
		Anggaran (Rp)	Realisasi (Rp)		Realisasi (Rp)	
	Jumlah	26.327.519.089,00	20.510.540.191,00	77,91	17.840.041.583,00	14,97

Adapun Rincian Belanja Pemeliharaan Tahun 2024 dan 2023 disajikan pada **Lampiran 4.**

D. Belanja Perjalanan Dinas

Belanja Perjalanan Dinas digunakan untuk mencatat belanja perjalanan dinas dalam negeri dan belanja perjalanan dinas luar negeri.

Belanja Perjalanan Dinas TA 2024 terealisasi sebesar Rp64.339.059.415,00 atau 79,36% dari anggaran yang ditetapkan dalam APBD sebesar Rp81.073.232.500,00. Belanja Perjalanan Dinas TA 2024 tersebut mengalami kenaikan sebesar Rp13.117.455.749,48 atau 25,61% dari realisasi TA 2023 sebesar Rp51.221.603.665,52. Rincian Belanja Perjalanan Dinas TA 2024 dan 2023 adalah sebagai berikut :

Tabel 5.28

Rincian Anggaran dan Realisasi Belanja Perjalanan Dinas Tahun Anggaran 2024 dan 2023

(dalam rupiah)

No	Uraian	2024		%	2023	% Kenaikan/ Penurunan
		Anggaran (Rp)	Realisasi (Rp)		Realisasi (Rp)	
1	Belanja Perjalanan Dinas Dalam Negeri	80.973.232.500,00	64.245.224.196,00	79,34	51.039.621.677,00	25,87
2	Belanja Perjalanan Dinas Luar Negeri	100.000.000,00	93.835.219,00	93,84	181.981.988,52	(48,44)
	Jumlah	81.073.232.500,00	64.339.059.415,00	79,36	51.221.603.665,52	25,61

Adapun Rincian Belanja Perjalanan Dinas Tahun 2024 dan 2023 disajikan pada **Lampiran 5.**

E. Belanja Uang dan/atau Jasa untuk diberikan kepada Pihak Ketiga/Pihak Lain/Masyarakat

Belanja Uang dan/atau Jasa untuk diberikan kepada Pihak Ketiga/Pihak Lain/Masyarakat digunakan untuk mencatat belanja uang dan/atau jasa untuk diberikan kepada pihak ketiga/pihak lain/masyarakat.

Belanja Uang dan/atau Jasa untuk diberikan kepada Pihak Ketiga/Pihak Lain/Masyarakat TA 2024 terealisasi sebesar Rp4.099.822.500,00 atau 94,81% dari anggaran yang ditetapkan dalam APBD sebesar Rp4.324.235.000,00. Belanja Uang dan/atau Jasa untuk diberikan kepada Pihak Ketiga/Pihak Lain/Masyarakat TA 2024 tersebut mengalami penurunan sebesar Rp1.262.881.300,00 atau 23,55% dari realisasi TA 2023 sebesar Rp5.362.703.800,00. Rincian Belanja Uang dan/atau Jasa untuk diberikan kepada Pihak Ketiga/Pihak Lain/Masyarakat TA 2024 dan 2023 adalah sebagai berikut :



PEMERINTAH KABUPATEN HULU SUNGAI UTARA
CATATAN ATAS LAPORAN KEUANGAN

Untuk Tahun yang Berakhir Pada Tanggal 31 Desember 2024 dan 2023

Tabel 5.29

Rincian Anggaran dan Realisasi Belanja Uang dan/atau Jasa untuk Diberikan kepada Pihak Ketiga/Pihak Lain/Masyarakat Tahun Anggaran 2024 dan 2023

(dalam rupiah)

No	Uraian	2024		%	2023	% Kenaikan/ Penurunan
		Anggaran (Rp)	Realisasi (Rp)		Realisasi (Rp)	
1	Belanja Uang yang Diberikan kepada Pihak Ketiga/Pihak Lain/Masyarakat	2.637.595.000,00	2.549.286.000,00	96,65	3.215.915.000,00	(20,73)
2	Belanja Jasa yang Diberikan kepada Pihak Ketiga/Pihak Lain/Masyarakat	1.686.640.000,00	1.550.536.500,00	91,93	2.146.788.800,00	(27,77)
Jumlah		4.324.235.000,00	4.099.822.500,00	94,81	5.362.703.800,00	(23,55)

Adapun Rincian Belanja Uang dan/Atau Jasa untuk diberikan Kepada Pihak Ketiga/Pihak Lain/Masyarakat Tahun 2024 dan 2023 disajikan pada **Lampiran 6**.

F. Belanja Barang dan Jasa BOS

Belanja Barang dan Jasa BOS digunakan untuk mencatat belanja barang dan jasa BOS sesuai ketentuan peraturan perundang-undangan.

Barang dan Jasa BOS TA 2024 terealisasi sebesar Rp12.445.440.835,00 atau 88,69% dari anggaran yang ditetapkan dalam APBD sebesar Rp14.032.332.000,00. Belanja Barang dan Jasa BOS TA 2024 tersebut mengalami penurunan sebesar Rp1.478.569.656,63 atau 10,62% dari realisasi TA 2023 sebesar Rp13.924.010.491,63. Rincian Belanja Barang dan Jasa BOS TA 2024 dan 2023 adalah sebagai berikut :

Tabel 5.30

Rincian Anggaran dan Realisasi Belanja Barang dan Jasa BOS
Tahun Anggaran 2024 dan 2023

(dalam rupiah)

No	Uraian	2024		%	2023	% Kenaikan/ Penurunan
		Anggaran (Rp)	Realisasi (Rp)		Realisasi (Rp)	
1	Belanja Barang dan Jasa BOS	14.032.332.000,00	12.445.440.835,00	88,69	13.924.010.491,63	(10,62)
Jumlah		14.032.332.000,00	12.445.440.835,00	88,69	13.924.010.491,63	(10,62)

G. Belanja Barang dan Jasa BOSP

Belanja Barang dan Jasa BOSP PAUD dan Kesetaraan digunakan untuk mencatat belanja barang dan jasa BOSP PAUD dan Kesetaraan sesuai ketentuan peraturan perundang-undangan.

Belanja Barang dan Jasa BOSP TA 2024 terealisasi sebesar Rp757.109.600,00 atau 94,21% dari anggaran yang ditetapkan dalam APBD sebesar Rp803.600.550,00. Belanja Barang dan Jasa BOSP TA 2024 tersebut mengalami kenaikan sebesar Rp757.109.600,00 atau 100,00% dari realisasi TA 2023 sebesar Rp0,00, hal ini disebabkan pada Tahun 2023 Belanja Barang dan Jasa BOSP sebesar



PEMERINTAH KABUPATEN HULU SUNGAI UTARA
CATATAN ATAS LAPORAN KEUANGAN

Untuk Tahun yang Berakhir Pada Tanggal 31 Desember 2024 dan 2023

Rp879.742.000,00 dianggarkan pada Belanja Hibah Uang kepada Badan dan Lembaga Nirlaba, Sukarela dan Sosial yang Telah Memiliki Surat Keterangan Terdaftar sesuai pedoman penyusunan APBD 2023. Rincian Belanja Barang dan Jasa BOSP TA 2024 dan 2023 adalah sebagai berikut :

Tabel 5.31
Rincian Anggaran dan Realisasi Belanja Barang dan Jasa BOSP
Tahun Anggaran 2024 dan 2023

(dalam rupiah)

No	Uraian	2024		%	2023	% Kenaikan/ Penurunan
		Anggaran (Rp)	Realisasi (Rp)		Realisasi (Rp)	
1	Belanja Barang dan Jasa BOSP-BOP PAUD	354.830.550,00	349.339.600,00	98,45	0,00	100,00
2	Belanja Barang dan Jasa BOSP-BOP Kesetaraan	448.770.000,00	407.770.000,00	90,86	0,00	100,00
Jumlah		803.600.550,00	757.109.600,00	94,21	0,00	100,00

Belanja Barang dan Jasa BOSP pada Tahun 2023 dicatat pada akun Belanja Hibah Uang kepada Badan dan Lembaga Nirlaba, Sukarela dan Sosial yang Telah Memiliki Surat Keterangan Terdaftar.

Berdasarkan Peraturan Menteri Dalam Negeri Republik Indonesia Nomor 84 Tahun 2022 tentang Pedoman Penyusunan Anggaran Pendapatan dan Belanja Tahun Anggaran 2023 pada lampiran poin Kebijakan DAK Non Fisik menyebutkan bahwa penganggaran dana BOP PAUD dan BOP Pendidikan Kesetaraan pada provinsi/kabupaten/kota bagi satuan Pendidikan (Satdik) PAUD Negeri dan Satdik Kesetaraan Negeri yang diselenggarakan oleh kabupaten/kota dalam bentuk program, kegiatan, sub kegiatan dan diuraikan ke dalam belanja hibah sesuai kode rekening berkenaan. Sedangkan pada Tahun 2024 berdasarkan Peraturan Menteri Dalam Negeri Republik Indonesia Nomor 15 Tahun 2023 tentang Pedoman Penyusunan Anggaran Pendapatan dan Belanja Tahun Anggaran 2024 pada lampiran poin kebijakan dana Alokasi Khusus Non Fisik menyebutkan bahwa ketentuan mengenai pengelolaan dana Bantuan Operasional Satuan Pendidikan (BOSP) pada Pemerintah Daerah berpedoman pada Peraturan Dalam Negeri Nomor 3 Tahun 2023 tentang Pengelolaan Dana Bantuan Operasional Satuan Pendidikan pada Pemerintah Daerah. Dalam Peraturan Dalam Negeri Nomor 3 Tahun 2023 tentang Pengelolaan Dana Bantuan Operasional Satuan Pendidikan pada Pemerintah Daerah membagi tiga pengelolaan Dana BOSP yaitu :

- 1) Pengelolaan Dana BOS;
- 2) Pengelolaan Dana BOP PAUD; dan
- 3) Pengelolaan Dana BOP Kesetaraan

Satuan Pendidikan tersebut terdiri dari Satuan Pendidikan Negeri dan Satuan Pendidikan Swasta, untuk Satuan Pendidikan Negeri dianggarkan pada akun belanja berkenaan sedangkan untuk Satuan Pendidikan Swasta dianggarkan pada akun belanja hibah. Penyusunan APBD mempedomani Keputusan Menteri dalam Negeri Nomor 900.1.15.5-1317 Tahun 2023 tentang Perubahan atas Keputusan Menteri



PEMERINTAH KABUPATEN HULU SUNGAI UTARA
CATATAN ATAS LAPORAN KEUANGAN

Untuk Tahun yang Berakhir Pada Tanggal 31 Desember 2024 dan 2023

dalam Negeri Nomor 050-5889 Tahun 2021 Hasil Verifikasi, Validasi dan Inventarisasi Pemutakhiran Klasifikasi, Kodefikasi dan Nomenklatur Perencanaan Pembangunan dan Keuangan Daerah dimana sudah tersedia akun Belanja Barang dan Jasa BOSP-BOP PAUD dan Belanja Barang dan Jasa BOSP-BOP Kesetaraan.

Adapun Rincian Belanja Barang dan Jasa BOSP Tahun 2024 dan 2023 disajikan pada **Lampiran 7**.

H. Belanja Barang dan Jasa BOK Puskesmas

Belanja Barang dan Jasa BOK Puskesmas Digunakan untuk mencatat belanja barang dan jasa bantuan operasional kesehatan puskesmas sesuai dengan ketentuan peraturan perundang-undangan.

Belanja Barang dan Jasa BOK Puskesmas TA 2024 terealisasi sebesar Rp4.774.146.724,00 atau 73,23% dari anggaran yang ditetapkan dalam APBD sebesar Rp6.519.746.000,00. Belanja Barang dan Jasa BOK Puskesmas TA 2024 tersebut mengalami kenaikan sebesar Rp4.774.146.724,00 atau 100,00% dari realisasi TA 2023 sebesar Rp0,00. Rincian Belanja Barang dan Jasa BOK Puskesmas TA 2024 dan 2023 adalah sebagai berikut :

Tabel 5.32
Rincian Anggaran dan Realisasi Belanja Barang dan Jasa BOK Puskesmas
Tahun Anggaran 2024 dan 2023

(dalam rupiah)

No	Uraian	2024		%	2023	% Kenaikan/ Penurunan
		Anggaran (Rp)	Realisasi (Rp)		Realisasi (Rp)	
1	Belanja Barang dan Jasa BOK Puskesmas	6.519.746.000,00	4.774.146.724,00	73,23	0,00	100,00
Jumlah		6.519.746.000,00	4.774.146.724,00	73,23	0,00	100,00

Berdasarkan Peraturan Menteri Dalam Negeri Nomor 12 tahun 2023 tentang Pengelolaan dana Bantuan Operasional Kesehatan Pusat Kesehatan Masyarakat pada Pemerintah Daerah pada lampiran poin II.A.2 menyebutkan bahwa penganggaran belanja Dana BOK Puskesmas dianggarkan pada RKA SKPD yang melaksanakan urusan pemerintahan dibidang kesehatan pada program, kegiatan dan sub kegiatan terkait yang diuraikan masing-masing kedalam akun belanja, kelompok, jenis, objek, rincian objek, dan sub rincian objek belanja sesuai dengan peraturan perundang-undangan. Pada Tahun 2023 penyusunan APBD mempedomani Keputusan Menteri dalam Negeri Nomor 050-5889 Tahun 2021 tentang Hasil Verifikasi, Validasi dan Inventarisasi Pemutakhiran Klasifikasi, Kodefikasi dan Nomenklatur Perencanaan Pembangunan dan Keuangan Daerah, dimana pada Keputusan Menteri dalam Negeri Nomor 050-5889 Tahun 2021 tersebut belum ada akun Belanja Barang dan Jasa BOK Puskesmas, sehingga masih dianggarkan pada akun Belanja Barang dan Jasa sedangkan pada tahun 2024 penyusunan APBD mempedomani Keputusan Menteri dalam Negeri Nomor 900.1.15.5-1317 Tahun 2023 tentang Perubahan atas Keputusan Menteri dalam Negeri Nomor 050-5889 Tahun 2021 Hasil Verifikasi, Validasi dan Inventarisasi Pemutakhiran Klasifikasi, Kodefikasi dan Nomenklatur

Handwritten signature



PEMERINTAH KABUPATEN HULU SUNGAI UTARA
CATATAN ATAS LAPORAN KEUANGAN

Untuk Tahun yang Berakhir Pada Tanggal 31 Desember 2024 dan 2023

Perencanaan Pembangunan dan Keuangan Daerah dimana sudah tersedia akun Belanja Barang dan Jasa BOK Puskesmas.

I. Belanja Barang dan Jasa BLUD

Belanja Barang dan Jasa BLUD digunakan untuk mencatat belanja barang dan jasa BLUD sesuai ketentuan peraturan perundang-undangan.

Barang dan Jasa BLUD TA 2024 terealisasi sebesar Rp95.575.719.577,00 atau 82,63% dari anggaran yang ditetapkan dalam APBD sebesar Rp115.672.488.300,00. Belanja Barang dan Jasa BLUD TA 2024 tersebut mengalami kenaikan sebesar Rp471.393.238,54 atau 0,50% dari realisasi TA 2023 sebesar Rp95.104.326.338,46. Rincian Belanja Barang dan Jasa BLUD TA 2024 dan 2023 adalah sebagai berikut :

Tabel 5.33

Rincian Anggaran dan Realisasi Belanja Barang dan Jasa BLUD
Tahun Anggaran 2024 dan 2023

(dalam rupiah)

No	Uraian	2024		%	2023	% Kenaikan/ Penurunan
		Anggaran (Rp)	Realisasi (Rp)		Realisasi (Rp)	
1	Belanja Barang dan Jasa BLUD	115.672.488.300,00	95.575.719.577,00	82,63	95.104.326.338,46	0,50
Jumlah		115.672.488.300,00	95.575.719.577,00	82,63	95.104.326.338,46	0,50

	Anggaran 2024 (Rp)	Realisasi 2024 (Rp)	Realisasi 2023 (Rp)
5.1.1.2.1.3 Belanja Bunga	3.759.667.603,00	3.759.667.603,00	8.787.910.338,00

Belanja Bunga adalah belanja yang digunakan untuk mencatat belanja atas bunga utang yang dihitung atas kewajiban pokok utang berdasarkan perjanjian pinjaman.

Belanja Bunga terealisasi sebesar Rp3.759.667.603,00 atau 100,00% dari anggaran yang ditetapkan dalam APBD sebesar Rp3.759.667.603,00. Belanja Bunga TA 2024 tersebut mengalami penurunan sebesar Rp5.028.242.735,00 atau 57,22% dari realisasi TA 2023 sebesar Rp8.787.910.338,00. Rincian Belanja Bunga terdiri dari :

Tabel 5.34

Rincian Anggaran dan Realisasi Belanja Bunga Tahun Anggaran 2024 dan 2023

(dalam rupiah)

No	Uraian	2024		%	2023	% Kenaikan/ Penurunan
		Anggaran (Rp)	Realisasi (Rp)		Realisasi (Rp)	
1	Belanja Bunga Utang Pinjaman kepada Lembaga Keuangan Bukan Bank (LKBB) - BUMN - Jangka Menengah	3.759.667.603,00	3.759.667.603,00	100,00	8.787.910.338,00	(57,22)
Jumlah		3.759.667.603,00	3.759.667.603,00	100,00	8.787.910.338,00	(57,22)

Pemerintah Kabupaten Hulu Sungai Utara mengadakan perjanjian pinjaman pembiayaan dengan PT Sarana Multi Infrastruktur (SMI) akta notaris Pratiwi Handayani, S.H. Nomor 01 Tanggal 01 April 2021 dengan jangka waktu selama 42 (empat puluh



PEMERINTAH KABUPATEN HULU SUNGAI UTARA
CATATAN ATAS LAPORAN KEUANGAN

Untuk Tahun yang Berakhir Pada Tanggal 31 Desember 2024 dan 2023

dua) bulan atau selambat-lambatnya sampai dengan tanggal 31-12-2024 untuk pembiayaan proyek atau kegiatan pembangunan Rumah Sakit Umum Daerah Pambalah Batung Amuntai. Ketentuan pengenaan bunga dan biaya fasilitas pembiayaan dapat diinformasikan sebagai berikut :

1. Atas setiap Fasilitas Pembiayaan berdasarkan Perjanjian, PIHAK KEDUA wajib membayar Bunga (*fixed rate*) kepada PIHAK PERTAMA sebesar 6,28% per annum (setiap tahun).
2. Bunga dibayarkan setiap 3 bulanan (triwulanan), yang pemberlakuannya dimulai sejak tanggal penarikan pertama Fasilitas Pembiayaan. Pembayaran Bunga dibayarkan setiap tanggal 25 pada akhir triwulan (selanjutnya disebut sebagai "Tanggal Pembayaran Bunga").
3. Periode perhitungan Bunga dilakukan secara bulanan (selanjutnya disebut sebagai "Tanggal Perhitungan Bunga"), yang akan dihitung sebagai berikut :
 - a. Periode Perhitungan Bunga untuk masing-masing penarikan Fasilitas Pembiayaan akan dimulai pada tanggal penarikan Fasilitas Pembiayaan sampai dengan 1 hari sebelum Tanggal Pembayaran Bunga dengan memperhitungkan jumlah hari kalender pada masing-masing bulan di mana penarikan Fasilitas Pembiayaan dilakukan.
 - b. Periode Perhitungan Bunga berikutnya akan dimulai pada Tanggal Pembayaran Bunga sampai dengan 1 hari sebelum Tanggal Pembayaran Bunga yang bersangkutan.
 - c. Periode Perhitungan Bunga terakhir akan dimulai sejak Tanggal Pembayaran Bunga sebelumnya dan berakhir serta dibayarkan pada tanggal jatuh tempo Fasilitas Pembiayaan.
4. Perhitungan Bunga dihitung secara harian (termasuk hari libur).
5. Dalam hal Tanggal Pembayaran Bunga jatuh pada hari libur, maka pembayaran Bunga wajib dibayarkan 1 Hari Kerja sebelum hari libur tersebut.
6. PIHAK KEDUA wajib membayarkan kepada PIHAK PERTAMA sebesar Rp2.099.997.664,00 (Biaya Fasilitas Pembiayaan) yang dibayarkan secara bertahap dengan tata cara sebagai berikut :
 - a. Pembayaran sebesar 90% dari Biaya Fasilitas Pembiayaan atau sebesar Rp1.889.997.898,00 sebagai pemenuhan syarat efektif Perjanjian Pinjaman Pembiayaan.
 - b. Sebesar 10% dari Biaya Fasilitas Pembiayaan atau sebesar Rp209.999.766,00 akan dikenakan dengan ketentuan sebagai berikut :
 - 1) Akan dikenakan dalam hal akumulasi pencairan melebihi 90% atas Jumlah Fasilitas Pembiayaan,
 - 2) Dalam hal butir (i) terjadi, maka biaya yang akan dibayarkan pada setiap per penarikan, dengan perhitungan besarnya biaya yaitu 1% dari Jumlah Fasilitas Pembiayaan yang ditarik,



PEMERINTAH KABUPATEN HULU SUNGAI UTARA
CATATAN ATAS LAPORAN KEUANGAN

Untuk Tahun yang Berakhir Pada Tanggal 31 Desember 2024 dan 2023

- 3) Untuk menghindari keragu-raguan, Para Pihak sepakat bahwa besaran biaya yang dibayarkan oleh Debitur adalah maksimum sebesar Biaya Fasilitas Pembiayaan.

Biaya Fasilitas Pembiayaan yang telah dibayarkan kepada PIHAK PERTAMA tidak dapat dikembalikan kepada PIHAK KEDUA (termasuk dalam kondisi realisasi penarikan Fasilitas Pembiayaan kurang dari 90% dari Jumlah Fasilitas Pembiayaan).

7. Pembayaran Bunga dan biaya-biaya dilakukan dengan melakukan penyetoran ke Rekening PIHAK PERTAMA.

Pada Tahun 2024 Pemerintah Kabupaten Hulu Sungai Utara telah membayar bunga fasilitas pembiayaan kepada PT Sarana Multi Infrastruktur (SMI) sebesar 4 (lima) kali dengan rincian sebagai berikut :

Tabel 5.35

Rincian Pembayaran Bunga Pinjaman Tahun Anggaran 2024

(dalam rupiah)

No	Uraian	No SP2D	Tanggal SP2D	Nilai
1	Bunga Pinjaman Triwulan I	000199/LS/5.02.0.00.0.00.24.0000/M/3/2024	20 Maret 2024	1.487.520.629,00
2	Bunga Pinjaman Triwulan II	000384/LS/5.02.0.00.0.00.24.0000/M/6/2024	20 Juni 2024	1.127.900.270,00
3	Bunga Pinjaman Triwulan III	000834/LS/5.02.0.00.0.00.24.0000/PR/9/2024	19 September 2024	751.933.530,00
4	Bunga Pinjaman Triwulan IV	000955/LS/5.02.0.00.0.00.24.0000/PPR1/12/2024	17 Desember 2024	392.313.174,00
Jumlah				3.759.677.603,00

	Anggaran 2024 (Rp)	Realisasi 2024 (Rp)	Realisasi 2023 (Rp)
5.1.1.2.1.4 Belanja Hibah	55.117.388.159,00	54.334.295.657,00	45.516.318.829,00

Belanja Hibah adalah belanja Pemerintah Daerah dalam bentuk uang/barang atau jasa yang dapat diberikan kepada Pemerintah Pusat/Pemerintah Daerah Lainnya, Perusahaan Daerah, Kelompok Masyarakat dan organisasi kemasyarakatan yang secara spesifik telah ditetapkan peruntukannya, bersifat tidak wajib dan tidak mengikat, serta tidak secara terus menerus kecuali ditentukan lain menurut peraturan perundang-undangan.

Belanja Hibah TA 2024 terealisasi sebesar Rp54.334.295.657,00 atau 98,58% dari anggaran yang ditetapkan dalam APBD sebesar Rp55.117.388.159,00. Belanja Hibah TA 2024 tersebut mengalami kenaikan sebesar Rp8.817.976.828,00 atau 19,37% jika dibandingkan realisasi TA 2023 sebesar Rp45.516.318.829,00. Rincian Belanja Hibah adalah sebagai berikut :

Handwritten signature



PEMERINTAH KABUPATEN HULU SUNGAI UTARA
CATATAN ATAS LAPORAN KEUANGAN

Untuk Tahun yang Berakhir Pada Tanggal 31 Desember 2024 dan 2023

Tabel 5.36

Rincian Anggaran dan Realisasi Belanja Hibah Tahun Anggaran 2024 dan 2023

(dalam rupiah)

No	Uraian	2024		%	2023	% Kenaikan/ Penurunan
		Anggaran (Rp)	Realisasi (Rp)		Realisasi (Rp)	
Belanja Hibah kepada Pemerintah Pusat						
1	Belanja Hibah Uang kepada Pemerintah Pusat	4.113.409.999,00	4.093.576.701,00	99,52	23.240.564.400,00	(82,39)
2	Belanja Hibah Barang kepada Pemerintah Pusat	1.880.183.000,00	1.690.692.800,00	89,92	259.374.000,00	551,84
Belanja Hibah kepada Pemerintah Daerah Lainnya						
3	Belanja Hibah Uang kepada Pemerintah Daerah Lainnya	29.065.596.600,00	29.065.596.600,00	100,00	0,00	100,00
Belanja Hibah kepada Badan, Lembaga, Organisasi Kemasyarakatan yang Berbadan Hukum Indonesia						
4	Belanja Hibah Uang kepada Badan dan Lembaga yang Bersifat Nirlaba, Sukarela dan Sosial yang Dibentuk Berdasarkan Peraturan Perundang-Undangan	1.400.000.000,00	1.399.980.000,00	100,00	1.800.000.000,00	(22,22)
5	Belanja Hibah Uang kepada Badan dan Lembaga Nirlaba, Sukarela dan Sosial yang Telah Memiliki Surat Keterangan Terdaftar	8.241.740.000,00	7.819.448.876,00	94,88	9.526.765.000,00	(17,92)
6	Belanja Hibah Barang kepada Badan dan Lembaga Nirlaba, Sukarela dan Sosial yang Telah Memiliki Surat Keterangan Terdaftar	3.331.177.100,00	3.201.523.000,00	96,11	3.543.709.800,00	(9,66)
7	Belanja Hibah Uang kepada Badan dan Lembaga Nirlaba, Sukarela Bersifat Sosial Kemasyarakatan	100.000.000,00	100.000.000,00	100,00	0,00	100,00
8	Belanja Hibah Barang kepada Badan dan Lembaga Nirlaba, Sukarela Bersifat Sosial Kemasyarakatan	4.192.830.000,00	3.995.567.750,00	95,30	4.134.651.000,00	(3,36)
Belanja Hibah Dana BOS						
9	Belanja Hibah Uang Dana BOS yang Diterima oleh Satdikdas Swasta	1.924.400.000,00	2.099.996.276,00	109,12	2.172.022.629,00	(3,32)
Belanja Hibah Bantuan Keuangan kepada Partai Politik						
10	Belanja Hibah berupa Bantuan Keuangan kepada Partai Politik	868.051.460,00	867.913.654,00	99,98	839.232.000,00	3,42
Jumlah		55.117.388.159,00	54.334.295.657,00	98,58	45.516.318.829,00	19,37

Pemberian Belanja Bantuan Hibah yang didasarkan pada Keputusan Bupati Hulu Sungai Utara dirinci sebagai berikut :

A. Pemberian Hibah kepada Pemerintah Pusat

Pemberian Hibah kepada Pemerintah Pusat total sebesar Rp5.784.269.501,00 merupakan pemberian hibah :



PEMERINTAH KABUPATEN HULU SUNGAI UTARA
CATATAN ATAS LAPORAN KEUANGAN

Untuk Tahun yang Berakhir Pada Tanggal 31 Desember 2024 dan 2023

1. Belanja Hibah Uang kepada Pemerintah Pusat

- a. Hibah kepada Kepolisian Resort Hulu Sungai Utara berupa uang untuk Pengamanan Pilkada tahun 2024 yang didasarkan pada Keputusan Bupati Hulu Sungai Utara Nomor 100.3.3.2/101/KUM/2024 Tahun 2024 tentang Penetapan Kepolisian Resort Hulu Sungai Utara selaku Penerima Hibah dan Penunjukkan Pejabat Penandatanganan NPHD yang bersumber dari Anggaran Pendapatan dan Belanja Daerah Kabupaten Hulu Sungai Utara Tahun Anggaran 2024 pada Badan Kesatuan Bangsa dan Politik.
- b. Hibah kepada Kepolisian Resort Hulu Sungai Utara berupa uang untuk pengembangan *System Elektronik Traffic Law Enforcement* (ETLE) di Kabupaten Hulu Sungai Utara yang didasarkan pada Keputusan Bupati Hulu Sungai Utara Nomor 100.3.3.2/197/KUM/2024 Tahun 2024 tentang Penetapan Kepolisian Resort Hulu Sungai Utara selaku Penerima Hibah yang bersumber dari Anggaran Pendapatan dan Belanja Daerah Tahun Anggaran 2024 pada Dinas Perhubungan Kabupaten Hulu Sungai Utara.

2. Belanja Hibah Barang kepada Pemerintah Pusat

Hibah kepada Kepolisian Resor Hulu Sungai Utara, Kejaksaan Negeri Hulu Sungai Utara berupa barang untuk peningkatan lorong dan dinding Aula Polres HSU, kepada Komando Distrik Militer 1001 Amuntai berupa Peningkatan Halaman Rumah Dinas Komandan Komando Distrik Militer 1001 Amuntai, Rehabilitasi Rumah Dinas Koramil Danau Panggang, kepada Pengadilan Negeri Amuntai berupa Rehabilitasi/Peningkatan Kawasan Pengadilan Negeri Amuntai, kepada Kejaksaan Negeri Hulu Sungai Utara berupa Pekerjaan Konstruksi Peningkatan Rumah Dinas Kejaksaan Negeri Hulu Sungai Utara yang didasarkan pada Keputusan Bupati Hulu Sungai Utara Nomor 100.3.3.2/427/KUM/2024 Tahun 2024 tentang Penetapan Daftar Penerima Hibah dan Jenis Barang yang akan Dihilangkan pada Dinas Pekerjaan Umum dan Penataan Ruang Kabupaten Hulu Sungai Utara Tahun Anggaran 2024.

B. Belanja Hibah kepada Pemerintah Daerah Lainnya

Pemberian Hibah kepada Pemerintah Daerah Lainnya total sebesar Rp29.065.596.600,00 merupakan Belanja Hibah Uang kepada Pemerintah Daerah Lainnya kepada Komisi Pemilihan Umum Kabupaten Hulu Sungai Utara dan Badan Pengawas Pemilihan Umum Kabupaten Hulu Sungai Utara berupa uang untuk kegiatan pengawasan Pemilu Tahun 2024 yang didasarkan pada Keputusan Bupati Hulu Sungai Utara Nomor 100.3.3.2/463/KUM/2023/ Tahun 2023 tentang Penetapan Penerima Hibah dan Besaran Uang yang diserahkan serta Penunjukkan Pejabat yang menandatangani Naskah Perjanjian Hibah Daerah pada Badan Kesatuan Bangsa dan Politik Kabupaten Hulu Sungai Utara.

Pada tahun 2023 Hibah kepada Komisi Pemilihan Umum Kabupaten Hulu Sungai Utara dan Badan Pengawas Pemilihan Umum Kabupaten Hulu Sungai Utara ini dianggarkan pada akun Belanja Hibah Uang kepada Pemerintah Pusat.



PEMERINTAH KABUPATEN HULU SUNGAI UTARA
CATATAN ATAS LAPORAN KEUANGAN

Untuk Tahun yang Berakhir Pada Tanggal 31 Desember 2024 dan 2023

C. Belanja Hibah kepada Badan, Lembaga, Organisasi Kemasyarakatan yang Berbadan Hukum Indonesia

Pemberian Hibah kepada Badan, Lembaga, Organisasi Kemasyarakatan yang Berbadan Hukum Indonesia total sebesar Rp12.042.070.7500,00 merupakan pemberian hibah :

1. Belanja Hibah Uang kepada Badan, Lembaga, Organisasi Kemasyarakatan yang Berbadan Hukum Indonesia
 - a. Hibah kepada Komite Olahraga Nasional, Komite Olahraga Rekreasi Masyarakat Indonesia, Nasional Paralympic Committee Indonesia, Special Olympics Indonesia berupa uang yang didasarkan pada Keputusan Bupati Hulu Sungai Utara Nomor 100.3.3.2/88/KUM/2024 Tahun 2024 tentang Penetapan Penerima Hibah dan Besaran Uang yang diberikan untuk Komite Olahraga Nasional Indonesia, National Paralympic Committee Indonesia, Komite Olahraga Rekreasi Masyarakat Indonesia dan Special Olympics Indonesia Kabupaten Hulu Sungai Utara Tahun 2024.
 - b. Hibah kepada Kwartir Cabang Gerakan Pramuka Hulu Sungai Utara berupa uang yang didasarkan pada Keputusan Bupati Hulu Sungai Utara Nomor 100.3.3.2/72/KUM/2024 Tahun 2024 tentang Penetapan Penerima Hibah dan Besaran Uang yang diberikan pada Dinas Kepemudaan, Olahraga dan Pariwisata Kabupaten Hulu Sungai Utara.
 - c. Hibah kepada Lembaga Bidang Sosial, Lembaga Bidang Pendidikan Swasta, Lembaga Bidang Keagamaan, Lembaga Bidang Organisasi Kemasyarakatan berupa uang yang didasarkan pada Keputusan Bupati Hulu Sungai Utara Nomor 100.3.3.2/406/KUM/2024 tentang Penetapan Penerima Hibah dan Besaran Uang yang diberikan pada Bagian Kesejahteraan Rakyat Sekretariat Daerah Kabupaten Hulu Sungai Utara Tahun Anggaran 2024 dan Keputusan Bupati Hulu Sungai Utara Nomor 100.3.3.2/35/KUM/2024 Tahun 2024 tentang Penetapan Penerima Hibah dan Besaran Uang yang diberikan pada Bagian Kesejahteraan Rakyat Sekretariat Daerah Kabupaten Hulu Sungai Utara Tahun Anggaran 2024.
 - d. Hibah uang kepada BOP PAUD Swasta sesuai dengan Surat Pengesahan Belanja Nomor 900/03/SPB/2025 Tahun Anggaran 2024 dan Hibah uang kepada BOP Kesetaraan Swasta sesuai dengan Surat Pengesahan Belanja Nomor 900/04/SPB/2025 Tahun Anggaran 2024.
2. Belanja Hibah Barang kepada Badan, Lembaga, Organisasi Kemasyarakatan yang Berbadan Hukum Indonesia
 - a. Hibah kepada Satuan Pendidikan Sekolah Dasar dan Lembaga Pendidikan Swasta berupa barang yang didasarkan pada Keputusan Bupati Hulu Sungai Utara Nomor 100.3.3.2/220/KUM/2024 Tahun 2024 tentang Penetapan Satuan Pendidikan Sekolah Dasar dan Lembaga Swasta Penerima Hibah Dana Alokasi Umum dan Anggaran Pendapatan dan Belanja Daerah Fisik Bidang Pendidikan di Kabupaten Hulu Sungai Utara Tahun 2024.



PEMERINTAH KABUPATEN HULU SUNGAI UTARA
CATATAN ATAS LAPORAN KEUANGAN

Untuk Tahun yang Berakhir Pada Tanggal 31 Desember 2024 dan 2023

- b. Hibah kepada Satuan Pendidikan dan Lembaga Pendidikan Anak Usia Dini Swasta berupa barang yang didasarkan pada Keputusan Bupati Hulu Sungai Utara Nomor 100.3.3.2/212/KUM/2024 Tahun 2024 tentang Penetapan Satuan Pendidikan dan Lembaga Pendidikan Anak Usia Dini Swasta Penerima Hibah Dana Alokasi Umum dan Anggaran Pendapatan dan Belanja Daerah Fisik Bidang Pendidikan di Kabupaten Hulu Sungai Utara Tahun 2024.
- c. Hibah kepada Satuan Pendidikan Sekolah Dasar Swasta dan Lembaga Pendidikan Nonformal Swasta berupa barang yang didasarkan pada Keputusan Bupati Hulu Sungai Utara Nomor 100.3.3.2/402/KUM/2024 Tahun 2024 tentang Penetapan Satuan Pendidikan Sekolah Dasar Swasta dan Lembaga Pendidikan Nonformal Swasta Penerima Hibah Dana Anggaran Pendapatan dan Belanja Daerah Fisik Bidang Pendidikan di Kabupaten Hulu Sungai Utara Tahun 2024.
- d. Hibah kepada Satuan Pendidikan dan Lembaga Pendidikan Anak Usia Dini Swasta, Raudhatul Alfal, Lembaga Nonformal Swasta berupa barang yang didasarkan pada Keputusan Bupati Hulu Sungai Utara Nomor 100.3.3.2/418/KUM/2024 Tahun 2024 tentang Penetapan Satuan Pendidikan dan Lembaga Pendidikan Anak Usia Dini Swasta, Raudhatul Alfal, Lembaga Nonformal Swasta Penerima Hibah Dana Alokasi Umum dan Anggaran Pendapatan dan Belanja Daerah Fisik Bidang Pendidikan di Kabupaten Hulu Sungai Utara Tahun 2024.
- e. Hibah kepada Badan Pengelola Mesjid Agung AT-TAQWA Amuntai berupa barang yang didasarkan pada Keputusan Bupati Hulu Sungai Utara Nomor 100.3.3.2/427/KUM/2024 tentang Penetapan daftar penerima hibah dan jenis barang yang akan dihibahkan pada Dinas Pekerjaan Umum dan Penataan Ruang Kabupaten Hulu Sungai Utara Tahun Anggaran 2024.
- f. Hibah kepada Kelompok Tani berupa barang yang didasarkan pada Keputusan Bupati Nomor 100.3.3.2/124/KUM/2024 dan Nomor 100.3.3.2/370/KUM/2024 Tahun 2024 tentang Penetapan Penerima Hibah dan Jenis Barang yang akan dihibahkan pada Dinas Pertanian Kabupaten Hulu Sungai Utara.

D. Belanja Hibah Dana BOS

Pemberian Hibah Dana BOS sebesar Rp2.099.996.276,00 merupakan Hibah Uang kepada BOS yang diterima oleh Satdikdas Swasta dengan Surat Pengesahan Belanja Nomor 900/06/SPB/2025 Tahun Anggaran 2024.

E. Belanja Hibah Bantuan Keuangan kepada Partai Politik

Pemberian Hibah Bantuan Keuangan kepada Partai Politik total sebesar Rp867.913.645,00 merupakan pemberian hibah kepada Partai Politik berupa uang yang didasarkan pada Keputusan Bupati Nomor 100.3.3.2/297/KUM/2024 Tahun 2024 tentang Penetapan Bantuan Keuangan Kepada Partai Politik yang bersumber dari Anggaran Pendapatan dan Belanja Daerah Kabupaten Hulu Sungai Utara Tahun Anggaran 2024. Adapun besaran hibah bantuan keuangan kepada Partai Politik dapat dirinci sebagai berikut :



PEMERINTAH KABUPATEN HULU SUNGAI UTARA
CATATAN ATAS LAPORAN KEUANGAN

Untuk Tahun yang Berakhir Pada Tanggal 31 Desember 2024 dan 2023

1. Partai Persatuan Pembangunan sebesar Rp83.625.730,00,
2. Partai Golongan Karya sebesar Rp332.376.911,00,
3. Partai Gerakan Indonesia Raya sebesar Rp69.234.212,00,
4. Partai Bulan Bintang sebesar Rp12.187.805,00,
5. Partai Kebangkitan Bangsa sebesar Rp132.437.657,00,
6. Partai Demokrasi Indonesia Perjuangan sebesar Rp51.537.126,00,
7. Partai Keadilan Sejahtera sebesar Rp83.894.060,00,
8. Partai Nasional Demokrat sebesar Rp73.049.123,00,
9. Partai Amanat Nasional sebesar Rp15.535.263,00,
10. Partai Demokrat sebesar Rp14.035.767,00.

	Anggaran 2024 (Rp)	Realisasi 2024 (Rp)	Realisasi 2023 (Rp)
5.1.1.2.1.5 Belanja Bantuan Sosial	7.753.400.000,00	7.048.560.000,00	11.125.903.198,00

Belanja Bantuan adalah transfer uang atau barang yang diberikan oleh pemerintah daerah kepada masyarakat guna melindungi dari kemungkinan terjadinya risiko sosial.

Belanja Bantuan Sosial TA 2024 terealisasi sebesar Rp7.048.560.000,00 atau 90,91% dari anggaran yang telah ditetapkan dalam APBD sebesar Rp7.753.400.000,00. Belanja Bantuan Sosial TA 2024 tersebut mengalami penurunan sebesar Rp4.077.343.198,00 atau 36,65% jika dibandingkan dengan realisasi TA 2023 sebesar Rp11.125.903.198,00. Belanja Bantuan Sosial merupakan pengeluaran untuk membantu penanggulangan masalah sosial di Kabupaten Hulu Sungai Utara. Rincian Belanja Bantuan Sosial adalah sebagai berikut :

Tabel 5.37

Rincian Anggaran dan Realisasi Belanja Bantuan Sosial Tahun Anggaran 2024 dan 2023

(dalam rupiah)

No	Uraian	2024		%	2023	%
		Anggaran (Rp)	Realisasi (Rp)		Realisasi (Rp)	Kenaikan/ Penurunan
Belanja Bantuan Sosial kepada Individu						
1	Belanja Bantuan Sosial Uang yang Direncanakan kepada Individu	5.068.600.000,00	4.802.100.000,00	94,74	9.027.400.000,00	(46,81)
2	Belanja Bantuan Sosial Barang yang Direncanakan kepada Individu	741.175.000,00	567.460.000,00	76,56	583.753.198,00	(2,79)
Belanja Bantuan Sosial kepada Lembaga Non Pemerintahan (Bidang Pendidikan, Keagamaan dan Bidang Lainnya)						
3	Belanja Bantuan Sosial Uang yang direncanakan kepada Lembaga Non Pemerintahan (Bidang Pendidikan, Keagamaan dan Bidang Lainnya)	1.943.625.000,00	1.679.000.000,00	86,38	1.514.750.000,00	10,84



PEMERINTAH KABUPATEN HULU SUNGAI UTARA
CATATAN ATAS LAPORAN KEUANGAN

Untuk Tahun yang Berakhir Pada Tanggal 31 Desember 2024 dan 2023

No	Uraian	2024		%	2023	% Kenaikan/ Penurunan
		Anggaran (Rp)	Realisasi (Rp)		Realisasi (Rp)	
	Jumlah	7.753.400.000,00	7.048.560.000,00	90,91	11.125.903.198,00	(36,65)

Pemberian Belanja Bantuan Sosial yang didasarkan pada Keputusan Bupati Hulu Sungai Utara dirinci sebagai berikut :

A. Belanja Bantuan Sosial Kepada Individu

Pemberian Bantuan Sosial kepada Individu total sebesar Rp5.369.560.000,00 merupakan pemberian kepada individu berupa uang yang didasarkan pada :

1. Belanja Bantuan Sosial Uang yang Direncanakan kepada Individu

- Hibah kepada individu berupa uang yang didasarkan pada Keputusan Bupati Hulu Sungai Utara Nomor 100.3.3.2/273/KUM/2024 Tahun 2024 tentang Penetapan Penerima Bantuan Peningkatan Kualitas Rumah Tidak Layak Huni berupa Bantuan Sosial Uang Kecamatan Amuntai Tengah, Kecamatan Amuntai Utara, Kecamatan Babirik, Kecamatan Banjar, Kecamatan Haur Gading, Kecamatan Sungai Pandan dan Kecamatan Sungai Tabukan Tahun Anggaran 2024.
- Hibah kepada individu berupa uang yang didasarkan pada Keputusan Bupati Hulu Sungai Utara Nomor 100.3.3.2/132/KUM/2024 tentang Penetapan Penerima Bantuan Sosial Uang yang Diberikan Kepada Individu pada Dinas Sosial Kabupaten Hulu Sungai Utara Tahun Anggaran 2024 dan berdasarkan Keputusan Bupati Hulu Sungai Utara Nomor 100.3.3.2/444/KUM/2024 Tahun 2024 tentang Penetapan Penerima Bantuan Sosial Berupa Uang Kepada Individu oleh Dinas Sosial Kabupaten Hulu Sungai Utara atas Beban Perubahan Anggaran Pendapatan dan Belanja Daerah Kabupaten Hulu Sungai Utara Tahun Anggaran 2024.
- Hibah kepada Individu berupa uang yang didasarkan pada Keputusan Bupati Hulu Sungai Utara Nomor 100.3.3.2/118/KUM/2024 Tahun 2024 tentang Penetapan Penerima dan Besaran Uang Bantuan Sosial untuk Lanjut Usia, Penyandang Disabilitas dan Orang Dengan Gangguan Jiwa Kabupaten Hulu Sungai Utara Tahun Anggaran 2024 dan Nomor 100.3.3.2/412/KUM/2024 Tahun 2024 tentang Penetapan Penerima dan Besaran Uang Bantuan Sosial untuk Lanjut Usia, Penyandang Disabilitas dan Orang Dengan Gangguan Jiwa di Kabupaten Hulu Sungai Utara atas Beban Perubahan Anggaran Pendapatan dan Belanja Daerah Kabupaten Hulu Sungai Utara Tahun Anggaran 2024.

2. Belanja Bantuan Sosial Barang yang Direncanakan kepada Individu

Hibah kepada individu berupa barang yang didasarkan pada Keputusan Bupati Hulu Sungai Utara Nomor 100.3.3.2/397/KUM/2024 Tahun 2024 tentang Penetapan Penerima Bantuan Sosial Kursi Roda Bagi Lanjut Usia dan Penyandang Disabilitas Kabupaten Hulu Tahun Anggaran 2024 dan Keputusan Bupati Hulu Sungai Utara Nomor 100.3.3.2/457/KUM/2024 Tahun 2024 tentang Penetapan Daftar Penerima Bantuan Sosial Beserta Jenis Barang oleh Dinas Sosial Kabupaten Hulu Sungai Utara atas Beban Perubahan Anggaran



PEMERINTAH KABUPATEN HULU SUNGAI UTARA
CATATAN ATAS LAPORAN KEUANGAN

Untuk Tahun yang Berakhir Pada Tanggal 31 Desember 2024 dan 2023

Pendapatan dan Belanja Daerah Kabupaten Hulu Sungai Utara Tahun Anggaran 2024.

B. Belanja Bantuan Sosial kepada Lembaga Non Pemerintahan (Bidang Pendidikan, Keagamaan dan Bidang Lainnya)

Pemberian Bantuan Sosial kepada Lembaga Non Pemerintahan (Bidang Pendidikan, Keagamaan dan Bidang Lainnya) total sebesar Rp 1.679.000.000,00 merupakan pemberian kepada Organisasi/Lembaga Kesejahteraan Sosial Anak berupa uang yang didasarkan pada Keputusan Bupati Hulu Sungai Utara Nomor 100.3.3.2/119/KUM/2024 Tahun 2024 tentang Penetapan Penerima dan Besaran Bantuan Sosial Berupa Uang yang diberikan untuk Biaya Kebutuhan dan Makan Anak pada Lembaga Kesejahteraan Sosial Anak yang bersumber dari Anggaran Pendapatan dan Belanja Daerah Kabupaten Hulu Sungai Utara Tahun Anggaran 2024.

	Anggaran 2024 (Rp)	Realisasi 2024 (Rp)	Realisasi 2023 (Rp)
5.1.1.2.2 Belanja Modal	335.329.547.386,00	289.868.982.230,00	275.667.259.194,00

Belanja Modal adalah pengeluaran anggaran untuk perolehan aset tetap dan aset lainnya yang memberi manfaat lebih dari satu periode akuntansi. Belanja Modal terealisasi sebesar Rp289.868.982.230,00 atau mencapai 86,44% dari anggaran yang telah ditetapkan dalam APBD sebesar Rp335.329.547.386,00. Realisasi Belanja Modal TA 2024 tersebut mengalami kenaikan sebesar Rp14.201.723.036,00 atau 5,15% dibandingkan dengan realisasi Belanja Modal TA 2023 sebesar Rp275.667.259.194,00 yang terdiri dari :

Tabel 5.38
Rincian Anggaran dan Realisasi Belanja Modal Tahun Anggaran 2024 dan 2023

(dalam rupiah)

No	Uraian	2024		%	2023	% Kenaikan/ Penurunan
		Anggaran (Rp)	Realisasi (Rp)		Realisasi (Rp)	
1	Belanja Modal Tanah	800.000.000,00	0,00	0,00	89.750.000,00	(100,00)
2	Belanja Modal Peralatan Mesin	81.395.414.496,00	76.952.272.788,00	94,54	75.288.010.489,00	2,21
3	Belanja Modal Gedung dan Bangunan	93.570.620.256,00	69.238.433.506,00	74,00	83.274.525.423,00	(16,86)
4	Belanja Modal Jalan, Jaringan dan Irigasi	157.893.857.034,00	142.022.430.936,00	89,95	114.346.233.582,00	24,20
5	Belanja Modal Aset Tetap Lainnya	1.411.155.600,00	1.402.145.000,00	99,36	2.650.358.000,00	(47,10)
6	Belanja Modal Aset Lainnya	258.500.000,00	253.700.000,00	98,14	18.381.700,00	1.280,18
Jumlah		335.329.547.386,00	289.868.982.230,00	86,44	275.667.259.194,00	5,15



PEMERINTAH KABUPATEN HULU SUNGAI UTARA
CATATAN ATAS LAPORAN KEUANGAN

Untuk Tahun yang Berakhir Pada Tanggal 31 Desember 2024 dan 2023

	Anggaran 2024 (Rp)	Realisasi 2024 (Rp)	Realisasi 2023 (Rp)
5.1.1.2.2.1 Belanja Modal Tanah	800.000.000,00	0,00	89.750.000,00

Belanja Modal Tanah merupakan realisasi pengeluaran untuk pengadaan tanah guna mendukung operasional Pemerintah Kabupaten Hulu Sungai Utara.

Belanja Modal Tanah TA 2024 tidak ada terealisasi dari anggaran yang telah ditetapkan dalam APBD sebesar Rp800.000.000,00 hal ini disebabkan belum adanya data *appraisal*, belum adanya kajian kebutuhan untuk pengembangan puskesmas rawat inap dan status tanah sesuai kajian masih diperuntukan bagi RTH Kecamatan Haur Gading serta belum ada pergantian nama untuk sertifikat kepemilikan tanah.

Belanja Modal Tanah TA 2024 tersebut mengalami penurunan sebesar Rp89.750.000,00 atau 100,00% jika dibandingkan dengan realisasi Belanja Modal Tanah TA 2023 sebesar Rp89.750.000,00. Rincian Belanja Modal Tanah adalah sebagai berikut:

Tabel 5.39
Rincian Anggaran dan Realisasi Belanja Modal Tanah
Tahun Anggaran 2024 dan 2023

(dalam rupiah)

No	Uraian	2024		%	2023	% Kenaikan/ Penurunan
		Anggaran (Rp)	Realisasi (Rp)		Realisasi (Rp)	
1	Belanja Modal Tanah untuk Bangunan Tempat Kerja	800.000.000,00	0,00	0,00	89.750.000,00	(100,00)
Jumlah		800.000.000,00	0,00	0,00	89.750.000,00	(100,00)

	Anggaran 2024 (Rp)	Realisasi 2024 (Rp)	Realisasi 2023 (Rp)
5.1.1.2.2.2 Belanja Modal Peralatan dan Mesin	81.395.414.496,00	76.952.272.788,00	75.288.010.489,00

Belanja Modal Peralatan dan Mesin merupakan realisasi pengeluaran untuk pengadaan/pembelian alat berat, alat angkutan, alat bengkel dan alat ukur, alat pertanian, alat kantor dan rumah tangga, alat studio, komunikasi dan pemancar, alat kedokteran dan kesehatan, alat laboratorium, komputer dan alat peraga.

Belanja Modal Peralatan dan Mesin TA 2024 terealisasi sebesar Rp76.952.272.788,00 atau 94,54% dari anggaran yang telah ditetapkan dalam APBD sebesar Rp81.395.414.496,00. Belanja Modal Peralatan dan Mesin TA 2024 tersebut mengalami kenaikan sebesar Rp1.664.262.299,00 atau 2,21% jika dibandingkan dengan realisasi TA 2023 sebesar Rp75.288.010.489,00. Rincian Belanja Modal Peralatan dan Mesin adalah sebagai berikut :

Handwritten signature



PEMERINTAH KABUPATEN HULU SUNGAI UTARA
CATATAN ATAS LAPORAN KEUANGAN

Untuk Tahun yang Berakhir Pada Tanggal 31 Desember 2024 dan 2023

Tabel 5.40
Rincian Anggaran dan Realisasi Belanja Modal Peralatan dan Mesin
Tahun Anggaran 2024 dan 2023

(dalam rupiah)

No	Uraian	2024		%	2023	% Kenaikan/ Penurunan
		Anggaran (Rp)	Realisasi (Rp)		Realisasi (Rp)	
1	Belanja Modal Tractor	0,00	0,00	0,00	1.713.042.777,00	(100,00)
2	Belanja Modal Excavator	0,00	0,00	0,00	1.318.680.000,00	(100,00)
3	Belanja Modal Alat Besar Darat Lainnya	0,00	0,00	0,00	245.000.000,00	(100,00)
4	Belanja Modal Floating Excavator	19.000.000.000,00	16.701.282.000,00	87,90	5.630.000.000,00	196,65
5	Belanja Modal Electric Generating Set	73.000.000,00	63.800.000,00	87,40	0,00	100,00
6	Belanja Modal Alat Bantu Lainnya	6.250.000,00	5.600.000,00	89,60	349.400.000,00	(98,40)
7	Belanja Modal Kendaraan Dinas Bermotor Perorangan	3.486.208.000,00	3.325.486.000,00	95,39	770.310.000,00	331,71
8	Belanja Modal Kendaraan Bermotor Penumpang	6.653.830.000,00	6.547.460.000,00	98,40	515.700.000,00	1.169,63
9	Belanja Modal Kendaraan Bermotor Beroda Dua	3.042.241.388,00	2.733.171.000,00	89,84	1.081.460.200,00	152,73
10	Belanja Modal Kendaraan Bermotor Beroda Tiga	40.730.000,00	40.730.000,00	100,00	86.200.000,00	(52,75)
11	Belanja Modal Kendaraan Bermotor Khusus	0,00	0,00	0,00	3.539.140.000,00	(100,00)
12	Belanja Modal Alat Angkutan Darat Bermotor Lainnya	0,00	0,00	0,00	1.223.400.000,00	(100,00)
13	Belanja Modal Alat Angkutan Apung Bermotor untuk Penumpang	20.000.000,00	18.200.000,00	91,00	198.350.000,00	(90,82)
14	Belanja Modal Alat Bengkel Bermesin Lainnya	4.000.000,00	3.850.000,00	96,25	0,00	100,00
15	Belanja Modal Alat Bengkel Tak Bermesin Lainnya	3.000.000,00	0,00	0,00	0,00	0,00
16	Belanja Modal Alat Ukur Lain-Lain	0,00	0,00	0,00	9.800.000,00	(100,00)
17	Belanja Modal Alat Penguji Kendaraan Bermotor	0,00	0,00	0,00	977.000.000,00	(100,00)
18	Belanja Modal Alat Ukur Lainnya	0,00	0,00	0,00	29.000.000,00	(100,00)
19	Belanja Modal Alat Laboratorium Pertanian	2.500.000,00	0,00	0,00	0,00	0,00
20	Belanja Modal Alat Processing	3.600.000,00	2.020.000,00	56,11	0,00	100,00
21	Belanja Modal Alat Penyimpan Perlengkapan Kantor	0,00	0,00	0,00	122.450.000,00	(100,00)
22	Belanja Modal Alat Kantor Lainnya	2.278.823.950,00	2.096.093.950,00	91,98	1.678.376.375,00	24,89
23	Belanja Modal Mebel	1.566.491.250,00	1.473.190.500,00	94,04	1.942.949.250,00	(24,18)

Handwritten signature/initials



PEMERINTAH KABUPATEN HULU SUNGAI UTARA
CATATAN ATAS LAPORAN KEUANGAN

Untuk Tahun yang Berakhir Pada Tanggal 31 Desember 2024 dan 2023

No	Uraian	2024		%	2023	% Kenaikan/ Penurunan
		Anggaran (Rp)	Realisasi (Rp)		Realisasi (Rp)	
24	Belanja Modal Alat Pembersih	0,00	0,00	0,00	9.930.000,00	(100,00)
25	Belanja Modal Alat Pendingin	1.269.620.000,00	1.161.772.000,00	91,51	3.284.785.000,00	(64,63)
26	Belanja Modal Alat Rumah Tangga Lainnya (Home Use)	1.233.900.102,00	1.124.874.450,00	91,16	298.908.000,00	276,33
27	Belanja Modal Alat Pemadam Kebakaran	2.000.000,00	400.000,00	20,00	0,00	100,00
28	Belanja Modal Meja Kerja Pejabat	816.477.500,00	757.100.000,00	92,73	575.995.000,00	31,44
29	Belanja Modal Meja Rapat Pejabat	79.390.000,00	49.250.000,00	62,04	64.650.000,00	(23,82)
30	Belanja Modal Kursi Kerja Pejabat	510.940.000,00	494.420.000,00	96,77	437.185.000,00	13,09
31	Belanja Modal Kursi Rapat Pejabat	171.500.000,00	149.825.000,00	87,36	57.700.000,00	159,66
32	Belanja Modal Kursi Tamu di Ruangannya Pejabat	200.000.000,00	131.300.000,00	65,65	83.745.000,00	56,79
33	Belanja Modal Lemari dan Arsip Pejabat	460.161.250,00	367.330.000,00	79,83	923.902.500,00	(60,24)
34	Belanja Modal Peralatan Studio Audio	595.459.500,00	548.770.000,00	92,16	589.965.000,00	(6,98)
35	Belanja Modal Peralatan Studio Video dan Film	98.897.000,00	98.490.000,00	99,59	1.204.900.000,00	(91,83)
36	Belanja Modal Peralatan Studio Gambar	19.000.000,00	18.600.000,00	97,89	61.825.000,00	(69,92)
37	Belanja Modal Peralatan Studio Pemetaan/Peralatan Ukur Tanah	150.000.000,00	148.500.000,00	99,00	0,00	100,00
38	Belanja Modal Alat Studio Lainnya	19.000.000,00	18.000.000,00	94,74	97.395.000,00	(81,52)
39	Belanja Modal Alat Komunikasi Telephone	0,00	0,00	0,00	11.650.000,00	(100,00)
40	Belanja Modal Alat Komunikasi Lainnya	5.716.000,00	3.350.000,00	58,61	2.800.000,00	19,64
41	Belanja Modal Alat Kedokteran Umum	39.850.000,00	12.178.365,00	30,56	1.923.501.800,00	(99,37)
42	Belanja Modal Alat Kedokteran Gigi	21.475.000,00	1.315.000,00	6,12	269.835.480,00	(99,51)
43	Belanja Modal Alat Kedokteran Bedah	8.613.157.041,00	8.507.030.000,00	98,77	2.928.851.965,00	190,46
44	Belanja Modal Alat Kesehatan Kebidanan dan Penyakit Kandungan	488.077.973,00	479.431.000,00	98,23	511.290.000,00	(6,23)
45	Belanja Modal Alat Kedokteran THT	536.822.849,00	531.000.000,00	98,92	0,00	100,00
46	Belanja Modal Alat Kedokteran Mata	356.969.500,00	346.500.000,00	97,07	2.142.284.521,00	(83,83)
47	Belanja Modal Alat Kedokteran Anak	2.950.000,00	2.148.960,00	72,85	3.427.700.000,00	(99,94)
48	Belanja Modal Alat Kesehatan	262.050.000,00	262.050.000,00	100,00	454.623.000,00	(42,36)

Handwritten signature/initials



PEMERINTAH KABUPATEN HULU SUNGAI UTARA
CATATAN ATAS LAPORAN KEUANGAN

Untuk Tahun yang Berakhir Pada Tanggal 31 Desember 2024 dan 2023

No	Uraian	2024		%	2023	% Kenaikan/ Penurunan
		Anggaran (Rp)	Realisasi (Rp)		Realisasi (Rp)	
	Rehabilitasi Medis					
49	Belanja Modal Alat Kedokteran Neurologi (Saraf)	587.000.000,00	585.000.000,00	99,66	0,00	100,00
50	Belanja Modal Alat Kedokteran Radiodiagnostic	4.092.345.432,00	4.060.000.000,00	99,21	13.376.500.000,00	(69,65)
51	Belanja Modal Alat Kedokteran Transfusi Darah	0,00	0,00	0,00	407.814.000,00	(100,00)
52	Belanja Modal Alat Kedokteran Gawat Darurat	161.816.000,00	161.500.000,00	99,80	0,00	100,00
53	Belanja Modal Alat Kedokteran ICU	1.461.600.000,00	1.316.164.000,00	90,05	2.812.600.000,00	(53,20)
54	Belanja Modal Alat Kedokteran ICCU	0,00	0,00	0,00	2.569.200.000,00	(100,00)
55	Belanja Modal Alat Kedokteran Lainnya	6.000.000,00	2.985.012,00	49,75	0,00	100,00
56	Belanja Modal Alat Kesehatan Olahraga	71.000.000,00	69.000.000,00	97,18	0,00	100,00
57	Belanja Modal Alat Kesehatan Umum Lainnya	7.452.737.860,00	6.970.940.446,00	93,54	4.349.988.353,00	60,25
58	Belanja Modal Alat Laboratorium Umum	59.722.000,00	59.720.000,00	100,00	0,00	100,00
59	Belanja Modal Alat Laboratorium Mikrobiologi	23.300.000,00	23.250.000,00	99,79	0,00	100,00
60	Belanja Modal Alat Laboratorium Kimia	0,00	0,00	0,00	638.723.325,00	(100,00)
61	Belanja Modal Alat Laboratorium Hematologi	316.300.000,00	311.027.300,00	98,33	0,00	100,00
62	Belanja Modal Laboratorium Hematologi dan Urinalisis	0,00	0,00	0,00	428.794.538,00	(100,00)
63	Belanja Modal Alat Peraga Praktek Sekolah Bidang Studi:IPA Menengah	557.110.000,00	547.580.000,00	98,29	0,00	100,00
64	Belanja Modal Alat Peraga PAUD/TK	685.357.500,00	651.810.600,00	95,11	299.957.580,00	117,30
65	Belanja Modal Alat Peraga Praktik Sekolah Lainnya	97.650.000,00	93.930.000,00	96,19	0,00	100,00
66	Belanja Modal Alat Laboratorium Penunjang	0,00	0,00	0,00	85.000.000,00	(100,00)
67	Belanja Modal Personal Computer	3.410.584.151,00	3.258.660.000,00	95,55	5.257.565.700,00	(38,02)
68	Belanja Modal Komputer Unit Lainnya	3.854.244.000,00	3.782.090.000,00	98,13	2.453.680.000,00	54,14
69	Belanja Modal Peralatan Personal Computer	701.310.000,00	650.250.000,00	92,72	138.310.000,00	370,14
70	Belanja Modal Peralatan Jaringan	159.500.000,00	111.140.000,00	69,68	43.978.125,00	152,72
71	Belanja Modal Peralatan Komputer Lainnya	716.914.750,00	652.010.450,00	90,95	851.473.000,00	(23,43)
72	Belanja Modal Elektronik/Electric	148.000.000,00	129.485.000,00	87,49	0,00	100,00

Handwritten signature/initials



PEMERINTAH KABUPATEN HULU SUNGAI UTARA
CATATAN ATAS LAPORAN KEUANGAN

Untuk Tahun yang Berakhir Pada Tanggal 31 Desember 2024 dan 2023

No	Uraian	2024		%	2023	% Kenaikan/ Penurunan
		Anggaran (Rp)	Realisasi (Rp)		Realisasi (Rp)	
73	Belanja Modal Alat Bantu Produksi Lainnya	55.125.000,00	49.405.000,00	89,62	0,00	100,00
74	Belanja Modal Alat Pelindung Lainnya	5.250.000,00	4.500.000,00	85,71	0,00	100,00
75	Belanja Modal Rambu Bersuar	199.000.000,00	199.000.000,00	100,00	124.900.000,00	59,33
76	Belanja Modal Rambu Tidak Bersuar	43.100.000,00	40.100.000,00	93,04	0,00	100,00
77	Belanja Modal Rambu-Rambu Lalu Lintas Darat Lainnya	0,00	0,00	0,00	181.320.000,00	(100,00)
78	Belanja Modal Peralatan Olahraga Lainnya	206.000.000,00	192.400.000,00	93,40	474.525.000,00	(59,45)
79	Belanja Modal Peralatan dan Mesin BOS	1.559.148.000,00	2.884.048.910,00	184,98	0,00	100,00
80	Belanja Modal Peralatan dan Mesin BLUD	2.631.211.500,00	1.921.757.845,00	73,04	0,00	100,00
Jumlah		81.395.414.496,00	76.952.272.788,00	94,54	75.288.010.489,00	2,21

Kenaikan Belanja Modal Peralatan dan Mesin disebabkan terealisasinya pembelian berupa Alat-Alat Kedokteran dan Kesehatan sebagai sarana penunjang pada Rumah Sakit Umum Daerah Pambalah Batung Amuntai dan pembelian Alat Berat berupa *Floating Excavator* untuk pembersihan permukaan air pada Dinas Pekerjaan Umum dan Penataan Ruang.

	Anggaran 2024 (Rp)	Realisasi 2024 (Rp)	Realisasi 2023 (Rp)
5.1.1.2.2.3 Belanja Modal Gedung dan Bangunan	93.570.620.256,00	69.238.433.506,00	83.274.525.423,00

Belanja Modal Gedung dan Bangunan adalah realisasi pengeluaran anggaran untuk memperoleh aset tetap berupa gedung dan bangunan tempat kerja, bangunan tempat tinggal dan lainnya.

Belanja Modal Gedung dan Bangunan TA 2024 terealisasi sebesar Rp69.238.433.506,00 atau 74,00% dari anggaran yang ditetapkan dalam APBD sebesar Rp93.570.620.256,00. Belanja Modal Gedung dan Bangunan TA 2024 mengalami penurunan sebesar Rp14.036.091.917,00 atau 16,86% jika dibandingkan dengan realisasi TA 2023 sebesar Rp83.274.525.423,00. Penurunan tersebut disebabkan karena terjadi penurunan realisasi Belanja Modal Bangunan Kesehatan dan realisasi Belanja Modal Bangunan Gedung Tempat Pendidikan. Rincian Belanja Modal Gedung dan Bangunan adalah sebagai berikut :

Handwritten signature



PEMERINTAH KABUPATEN HULU SUNGAI UTARA
CATATAN ATAS LAPORAN KEUANGAN

Untuk Tahun yang Berakhir Pada Tanggal 31 Desember 2024 dan 2023

Tabel 5.41
Rincian Anggaran dan Realisasi Belanja Modal Gedung dan Bangunan
Tahun Anggaran 2024 dan 2023

(dalam rupiah)

No	Uraian	2024		%	2023	% Kenaikan/ Penurunan
		Anggaran (Rp)	Realisasi (Rp)		Realisasi (Rp)	
1	Belanja Modal Bangunan Gedung Kantor	33.667.554.750,00	21.662.388.350,00	64,34	10.657.064.700,00	103,27
2	Belanja Modal Bangunan Kesehatan	2.553.062.390,00	2.282.089.000,00	89,39	34.610.021.168,00	(93,41)
3	Belanja Modal Bangunan Gedung Tempat Pertemuan	7.851.360.400,00	7.210.050.900,00	91,83	136.675.000,00	5.175,33
4	Belanja Modal Bangunan Gedung Tempat Pendidikan	27.854.219.916,00	25.601.412.512,00	91,91	30.457.353.790,00	(15,94)
5	Belanja Modal Bangunan Gedung Tempat Olahraga	3.372.105.500,00	2.970.809.900,00	88,10	737.226.500,00	302,97
6	Belanja Modal Bangunan Gedung Pertokoan/Koperasi/Pasar	2.024.981.200,00	1.681.079.500,00	83,02	475.735.000,00	253,36
7	Belanja Modal Bangunan Gedung Garasi/Pool	208.934.000,00	188.249.000,00	90,10	212.249.000,00	(11,31)
8	Belanja Modal Bangunan Gedung Terminal/Pelabuhan/Bandara	1.050.000.000,00	993.068.844,00	94,58	2.084.783.765,00	(52,37)
9	Belanja Modal Bangunan Terbuka	0,00	0,00	0,00	552.060.500,00	(100,00)
10	Belanja Modal Bangunan Gedung Tempat Kerja Lainnya	404.900.000,00	386.791.350,00	95,53	506.264.000,00	(23,60)
11	Belanja Modal Bangunan Fasilitas Umum	235.590.400,00	217.292.000,00	92,23	0,00	100,00
12	Belanja Modal Bangunan Parkir	0,00	0,00	0,00	409.200.000,00	(100,00)
13	Belanja Modal Taman	432.650.000,00	429.590.000,00	99,29	0,00	100,00
14	Belanja Modal Bangunan Gedung Tempat Kerja Lainnya	944.832.000,00	912.451.000,00	96,57	0,00	100,00
15	Belanja Modal Rumah Negara Golongan II	7.974.558.700,00	0,00	0,00	569.263.000,00	(100,00)
16	Belanja Modal Rumah Negara Golongan III	1.534.920.000,00	1.485.481.700,00	96,78	526.389.000,00	182,20
17	Belanja Modal Asrama	937.165.000,00	924.027.000,00	98,60	938.610.000,00	(1,55)
18	Belanja Modal Tugu	2.098.786.000,00	2.072.106.450,00	98,73	91.430.000,00	2.166,33
19	Belanja Modal Pagar	245.000.000,00	221.546.000,00	90,43	310.200.000,00	(28,58)
20	Belanja Modal Gedung dan Bangunan BLUD	180.000.000,00	0,00	0,00	0,00	0,00
Jumlah		93.570.620.256,00	69.238.433.506,00	74,00	83.274.525.423,00	(16,86)

Handwritten signatures



PEMERINTAH KABUPATEN HULU SUNGAI UTARA
CATATAN ATAS LAPORAN KEUANGAN

Untuk Tahun yang Berakhir Pada Tanggal 31 Desember 2024 dan 2023

	Anggaran 2024 (Rp)	Realisasi 2024 (Rp)	Realisasi 2023 (Rp)
5.1.1.2.2.4 Belanja Modal Jalan, Jaringan dan Irigasi	157.893.857.034,00	142.022.430.936,00	114.346.233.582,00

Belanja Modal Jalan, Jaringan dan Irigasi adalah realisasi pengeluaran anggaran untuk memperoleh aset tetap antara lain berupa jalan, jembatan, saluran irigasi, saluran air minum, jaringan listrik dan lainnya.

Belanja Modal Jalan, Jaringan dan Irigasi TA 2024 terealisasi sebesar Rp142.022.430.936,00 atau 89,95% dari anggaran yang ditetapkan dalam APBD sebesar Rp157.893.857.034,00. Realisasi TA 2024 tersebut mengalami kenaikan sebesar Rp27.676.197.354,00 atau 24,20% dibandingkan realisasi TA 2023 sebesar Rp114.346.233.582,00. Kenaikan tersebut disebabkan karena adanya peningkatan Belanja Modal Jalan Kabupaten, Belanja Modal Jalan Desa, Belanja Modal Saluran Pembuang Pasang Surut dan Belanja Modal Bangunan Pengambilan Air Bersih/Air Baku. Rincian Belanja Modal Jalan, Jaringan dan Irigasi sebagai berikut :

Tabel 5.42
Rincian Anggaran dan Realisasi Belanja Modal Jalan, Jaringan dan Irigasi
Tahun Anggaran 2024 dan 2023

(dalam rupiah)

No	Uraian	2024		%	2023	% Kenaikan/ Penurunan
		Anggaran (Rp)	Realisasi (Rp)		Realisasi (Rp)	
1	Belanja Modal Jalan Kabupaten	50.565.373.900,00	49.778.234.565,00	98,44	41.863.795.580,00	18,91
2	Belanja Modal Jalan Desa	58.835.375.500,00	52.324.277.831,00	88,93	46.556.952.000,00	12,39
3	Belanja Modal Jalan Lainnya	8.441.663.978,00	7.450.171.090,00	88,25	9.372.542.500,00	(20,51)
4	Belanja Modal Jembatan pada Jalan Kabupaten	200.000.000,00	0,00	0,00	1.573.733.500,00	(100,00)
5	Belanja Modal Jembatan pada Jalan Desa	10.184.165.950,00	8.937.182.200,00	87,76	9.942.980.650,00	(10,12)
6	Belanja Modal Saluran Pembuang Pasang Surut	13.537.316.796,00	11.336.924.400,00	83,75	1.092.490.000,00	937,71
7	Belanja Modal Bangunan Pengaman Pasang Surut	1.110.000.000,00	1.014.416.000,00	91,39	670.560.000,00	51,28
8	Belanja Modal Bangunan Pengembangan Rawa dan Polder Lainnya	984.023.350,00	885.505.000,00	89,99	870.239.352,00	1,75
9	Belanja Modal Bangunan Pengaman Sungai/Pantai dan Penanggulangan Bencana Alam	0,00	0,00	0,00	105.070.000,00	(100,00)
10	Belanja Modal Bangunan Pelengkap Pengaman Sungai	2.402.660.000,00	2.121.404.000,00	88,29	536.850.000,00	295,16
11	Belanja Modal Bangunan Pengambilan Air Bersih/Air Baku	9.294.997.000,00	6.468.613.300,00	69,59	337.661.000,00	1.815,71
12	Belanja Modal Bangunan Pembawa Air Kotor	1.400.790.000,00	1.015.937.550,00	72,53	1.213.859.000,00	(16,31)
13	Belanja Modal Bangunan	244.990.560,00	221.265.000,00	90,32	0,00	100,00

Handwritten signature/initials



PEMERINTAH KABUPATEN HULU SUNGAI UTARA
CATATAN ATAS LAPORAN KEUANGAN

Untuk Tahun yang Berakhir Pada Tanggal 31 Desember 2024 dan 2023

No	Uraian	2024		%	2023	% Kenaikan/ Penurunan
		Anggaran (Rp)	Realisasi (Rp)		Realisasi (Rp)	
	Pembuang Air Kotor					
14	Belanja Modal Instalasi Air Bersih/Air Baku Lainnya	290.000.000,00	290.000.000,00	100,00	0,00	100,00
15	Belanja Modal Instalasi Lain	0,00	0,00	0,00	180.000.000,00	(100,00)
16	Belanja Modal Jaringan Listrik Lainnya	402.500.000,00	178.500.000,00	44,35	29.500.000,00	505,08
Jumlah		157.893.857.034,00	142.022.430.936,00	89,95	114.346.233.582,00	24,20

	Anggaran 2024 (Rp)	Realisasi 2024 (Rp)	Realisasi 2023 (Rp)
5.1.1.2.2.5 Belanja Modal Aset Tetap Lainnya	1.411.155.600,00	1.402.145.000,00	2.650.358.000,00

Belanja Modal Aset Tetap Lainnya adalah realisasi pengeluaran anggaran untuk memperoleh aset tetap antara lain berupa Belanja Modal Bahan Perpustakaan, Belanja Modal Barang Bercorak Kesenian/Kebudayaan/Olahraga, Belanja Modal Hewan, Belanja Modal Biota Perairan, Belanja Modal Tanaman, Belanja Modal Barang Koleksi Non Budaya, Belanja Modal Aset Tetap Dalam Renovasi, Belanja Modal Aset Tidak Berwujud, Belanja Modal Aset Tetap Lainnya BOS dan Belanja Modal Aset Tetap Lainnya BLUD.

Belanja Modal Aset Tetap Lainnya TA 2024 terealisasi sebesar Rp1.402.145.000,00 atau 99,36% dari anggaran yang telah ditetapkan dalam APBD sebesar Rp1.411.155.600,00. Realisasi TA 2024 tersebut mengalami penurunan sebesar Rp1.248.213.000,00 atau 47,10% dibandingkan realisasi TA 2023 sebesar Rp2.650.358.000,00. Rincian Belanja Modal Aset Tetap Lainnya sebagai berikut :

Tabel 5.43
Rincian Anggaran dan Realisasi Belanja Modal Aset Tetap Lainnya
Tahun Anggaran 2024 dan 2023

(dalam rupiah)

No	Uraian	2024		%	2023	% Kenaikan/ Penurunan
		Anggaran (Rp)	Realisasi (Rp)		Realisasi (Rp)	
1	Belanja Modal Bahan Perpustakaan Tercetak Lainnya	60.460.000,00	55.460.000,00	91,73	42.611.000,00	30,15
2	Belanja Modal Audio Visual	0,00	0,00	0,00	10.000.000,00	(100,00)
3	Belanja Modal Alat Musik	1.343.195.600,00	1.339.200.000,00	99,70	2.423.247.000,00	(44,74)
4	Belanja Modal Alat Bercorak Kebudayaan Lainnya	7.500.000,00	7.485.000,00	99,80	0,00	100,00
5	Belanja Modal Software	0,00	0,00	0,00	174.500.000,00	(100,00)
Jumlah		1.411.155.600,00	1.402.145.000,00	99,36	2.650.358.000,00	(47,10)

Handwritten signature/initials



PEMERINTAH KABUPATEN HULU SUNGAI UTARA
CATATAN ATAS LAPORAN KEUANGAN

Untuk Tahun yang Berakhir Pada Tanggal 31 Desember 2024 dan 2023

	Anggaran 2024 (Rp)	Realisasi 2024 (Rp)	Realisasi 2023 (Rp)
5.1.1.2.2.5 Belanja Modal Aset Lainnya	258.500.000,00	253.700.000,00	18.381.700,00

Belanja Modal Aset Lainnya digunakan untuk mencatat seluruh pengeluaran anggaran untuk perolehan/pengadaan sub-sub rincian objek pada *Goodwill*, Lisensi dan *Franchise*, Hak Cipta, Hak Paten, *Software*, Kajian, Aset Tidak Berwujud yang Mempunyai Nilai Sejarah/Budaya, Aset Tidak berwujud dalam Pengerjaan, Aset Tidak Berwujud Lainnya sesuai dengan Peraturan Menteri Dalam Negeri yang mengatur mengenai penggolongan dan kodifikasi barang milik daerah yang memberi manfaat lebih dari satu periode akuntansi.

Belanja Modal Aset Lainnya TA 2024 terealisasi sebesar Rp253.700.000,00 atau 98,14% dari anggaran yang telah ditetapkan dalam APBD sebesar Rp258.500.000,00. Realisasi TA 2024 tersebut mengalami kenaikan sebesar Rp235.318.300,00 atau 1.280,18% dibandingkan realisasi TA 2023 sebesar Rp18.381.700,00. Kenaikan tersebut disebabkan adanya Belanja Aset Tidak Berwujud untuk Pengembangan Aplikasi Sistem Manajemen Pendapatan Daerah (SIMPATDA) Versi 04 pada Badan Pendapatan Daerah sebesar Rp198.200.000,00 dan upgrade penerapan bukti lulus uji elektronik (*blue*) *full cycle* pada Dinas Perhubungan sebesar Rp55.500.000,00. Rincian Belanja Modal Aset Lainnya sebagai berikut :

Tabel 5.44
Rincian Anggaran dan Realisasi Belanja Modal Aset Lainnya
Tahun Anggaran 2024 dan 2023

(dalam rupiah)

No	Uraian	2024		%	2023	% Kenaikan/ Penurunan
		Anggaran (Rp)	Realisasi (Rp)		Realisasi (Rp)	
1	Belanja Modal Aset Tidak Berwujud-Aset Tidak Berwujud dalam Pengerjaan	0,00	0,00	0,00	18.381.700,00	(100,00)
2	Belanja Modal Aset Tidak Berwujud-Aset Tidak Berwujud Lainnya	258.500.000,00	253.700.000,00	98,14	0,00	100,00
Jumlah		258.500.000,00	253.700.000,00	98,14	18.381.700,00	1.280,18

5.1.1.2.3 Belanja Tidak Terduga

Belanja Tidak Terduga adalah realisasi pengeluaran anggaran yang sifatnya tidak biasa dan tidak diharapkan berulang, seperti untuk penanggulangan bencana alam, bencana sosial yang tidak bisa diprediksi sebelumnya termasuk untuk pengembalian kelebihan penerimaan daerah periode tahun sebelumnya yang telah dilakukan tutup buku.

Handwritten signature/initials



PEMERINTAH KABUPATEN HULU SUNGAI UTARA
CATATAN ATAS LAPORAN KEUANGAN

Untuk Tahun yang Berakhir Pada Tanggal 31 Desember 2024 dan 2023

	Anggaran 2024 (Rp)	Realisasi 2024 (Rp)	Realisasi 2023 (Rp)
5.1.1.2.3.1 Belanja Tak Terduga	7.653.066.519,00	373.500.000,00	534.572.564,00

Belanja Tak Terduga TA 2024 terealisasi sebesar Rp373.500.000,00 atau 4,88% dari anggaran yang telah ditetapkan dalam APBD sebesar Rp7.653.066.519,00. Realisasi TA 2024 tersebut mengalami penurunan sebesar Rp161.072.564,00 atau 30,13% dibandingkan realisasi TA 2023 sebesar Rp534.572.564,00.

Pada Tahun 2024 Pemerintah Kabupaten Hulu Sungai Utara merealisasi Belanja Tak Terduga sebesar Rp373.500.000,00 digunakan untuk tanggap darurat penanganan musibah kebakaran dan angin puting beliung di Kabupaten Hulu Sungai Utara.

	Anggaran 2024 (Rp)	Realisasi 2024 (Rp)	Realisasi 2023 (Rp)
5.1.1.2.4 Belanja Transfer	257.761.414.600,00	257.761.414.600,00	236.624.302.285,00

Transfer adalah pengeluaran uang oleh suatu entitas pelaporan dari/kepada entitas pelaporan lain, termasuk dana perimbangan dan dana bagi hasil. Realisasi Transfer Daerah Tahun Anggaran (TA) 2024 adalah sebesar Rp257.761.414.600,00 atau mencapai 100,00% dari target Pendapatan yang ditetapkan dalam APBD sebesar Rp257.761.414.600,00. Transfer terdiri dari Transfer Bagi Hasil dan Transfer Bantuan Keuangan. Transfer TA 2024 tersebut mengalami kenaikan sebesar Rp21.137.112.315,00 atau 8,93% jika dibandingkan dengan realisasi Transfer Daerah TA 2023 sebesar Rp236.624.302.285,00. Rincian Belanja Transfer sebagai berikut :

Tabel 5.45
Rincian Anggaran dan Realisasi Belanja Transfer Tahun Anggaran 2024 dan 2023

(dalam rupiah)

No	Uraian	2024		%	2023	% Kenaikan/ Penurunan
		Anggaran (Rp)	Realisasi (Rp)		Realisasi (Rp)	
1	Belanja Bagi Hasil	2.125.000.000,00	2.125.000.000,00	100,00	2.125.000.000,00	0,00
2	Belanja Bantuan Keuangan	255.636.414.600,00	255.636.414.600,00	100,00	234.499.302.285,00	9,01
Jumlah		257.761.414.600,00	257.761.414.600,00	100,00	236.624.302.285,00	8,93

	Anggaran 2024 (Rp)	Realisasi 2024 (Rp)	Realisasi 2023 (Rp)
5.1.1.2.4.1 Belanja Bagi Hasil	2.125.000.000,00	2.125.000.000,00	2.125.000.000,00

Bagi Hasil Pendapatan adalah realisasi pengeluaran anggaran daerah yang ditransfer kepada Pemerintah Desa yang merupakan bagi hasil pajak yang dipungut Pemerintah Kabupaten Hulu Sungai Utara sesuai peraturan perundang-undangan. Belanja Bagi Hasil TA 2024 terealisasi sebesar Rp2.125.000.000,00 atau 100,00% dari anggaran yang ditetapkan dalam APBD sebesar Rp2.125.000.000,00. Realisasi TA 2024 tersebut mengalami kenaikan sebesar Rp0,00 atau 0,00% dibandingkan realisasi TA 2023 sebesar Rp2.125.000.000,00. Rincian Belanja Bagi Hasil sebagai berikut :

Handwritten signature



PEMERINTAH KABUPATEN HULU SUNGAI UTARA
CATATAN ATAS LAPORAN KEUANGAN

Untuk Tahun yang Berakhir Pada Tanggal 31 Desember 2024 dan 2023

Tabel 5.46

Rincian Anggaran dan Realisasi Belanja Bagi Hasil Tahun Anggaran 2024 dan 2023

(dalam rupiah)

No	Uraian	2024		%	2023	% Kenaikan/ Penurunan
		Anggaran (Rp)	Realisasi (Rp)		Realisasi (Rp)	
1	Belanja Bagi Hasil Pajak Daerah Kepada Pemerintahan Desa	1.427.000.108,00	1.427.000.108,00	100,00	1.427.000.000,00	0,00
2	Belanja Bagi Hasil Retribusi Daerah Kabupaten/Kota Kepada Pemerintahan Desa	697.999.892,00	697.999.892,00	100,00	698.000.000,00	(0,00)
Jumlah		2.125.000.000,00	2.125.000.000,00	100,00	2.125.000.000,00	0,00

Alokasi Transfer Bagi Hasil Pajak dan Retribusi Daerah kepada Pemerintah Desa sangat tergantung kepada besarnya realisasi Pendapatan Pajak dan Retribusi Pemerintah Daerah.

Transfer Bagi Hasil Pajak Daerah kepada Pemerintah Desa disalurkan kepada 214 desa yang didasarkan pada Peraturan Bupati Hulu Sungai Utara Nomor 7 Tahun 2024 tentang Tata Cara Pengalokasian dan Pembagian Alokasi Dana Desa, Dana Bagi Hasil Pajak dan Retribusi Daerah Setiap Desa Tahun Anggaran.

Adapun rincian Realisasi Transfer Bagi Hasil Pajak dan Retribusi Daerah Tahun Anggaran 2024 dan 2023 per Kecamatan sebagai berikut :

Tabel 5.47

**Rincian Anggaran dan Realisasi Belanja Bagi Hasil Pajak Daerah Kepada Pemerintahan
Desa per Kecamatan Tahun Anggaran 2024 dan 2023**

(dalam rupiah)

No	Uraian	Anggaran 2024	Realisasi BHPD	% dari Jumlah	% dari Anggaran	Realisasi 2023
		(Rp)	(Rp)			(Rp)
1	Kecamatan Amuntai Selatan	210.652.575,00	210.652.575,00	14,76	100,00	206.711.900
2	Kecamatan Amuntai Tengah	156.089.797,00	156.089.797,00	10,94	100,00	152.190.000
3	Kecamatan Amuntai Utara	161.106.841,00	161.106.841,00	11,29	100,00	160.949.500
4	Kecamatan Babirik	146.912.384,00	146.912.384,00	10,30	100,00	145.887.500
5	Kecamatan Banjarang	142.969.167,00	142.969.167,00	10,02	100,00	146.569.800
6	Kecamatan Danau Panggang	121.427.598,00	121.427.598,00	8,51	100,00	132.587.800
7	Kecamatan Haur Gading	115.382.006,00	115.382.006,00	8,09	100,00	104.048.000
8	Kecamatan Paminggir	42.483.049,00	42.483.049,00	2,98	100,00	45.972.900
9	Kecamatan Sungai Pandan	215.031.512,00	215.031.512,00	15,07	100,00	215.575.500
10	Kecamatan Sungai Tabukan	114.945.179,00	114.945.179,00	8,06	100,00	116.507.100
Jumlah		1.427.000.108,00	1.427.000.108,00	100,00	100,00	1.427.000.000,00

Kecamatan yang memperoleh persentase alokasi Dana Bagi Hasil Pajak yang paling besar adalah Kecamatan Sungai Pandan yaitu sebesar 15,07% dari total anggaran alokasi dana. Kecamatan yang memperoleh persentase alokasi Dana Bagi Hasil Pajak



PEMERINTAH KABUPATEN HULU SUNGAI UTARA
CATATAN ATAS LAPORAN KEUANGAN

Untuk Tahun yang Berakhir Pada Tanggal 31 Desember 2024 dan 2023

yang paling kecil adalah Kecamatan Paminggir yaitu sebesar 2,98% dari total anggaran alokasi dana.

Tabel 5.48

**Rincian Anggaran dan Realisasi Belanja Bagi Hasil Retribusi Daerah Kabupaten/Kota
Kepada Pemerintah Desa per Kecamatan Tahun Anggaran 2024 dan 2023**

(dalam rupiah)

No.	Uraian	Anggaran 2024	Realisasi BHRD	% dari Jumlah	% dari Anggaran	Realisasi 2023
		(Rp)	(Rp)			(Rp)
1	Kecamatan Amuntai Selatan	103.038.137,00	103.038.137,00	14,36	100,00	101.110.700
2	Kecamatan Amuntai Tengah	76.349.457,00	76.349.457,00	11,20	100,00	74.441.600
3	Kecamatan Amuntai Utara	78.803.507,00	78.803.507,00	11,65	100,00	78.726.500
4	Kecamatan Babirik	71.860.438,00	71.860.438,00	10,22	100,00	71.359.400
5	Kecamatan Banjarang	69.931.606,00	69.931.606,00	9,46	100,00	71.692.800
6	Kecamatan Danau Panggang	59.394.799,00	59.394.799,00	8,25	100,00	64.853.600
7	Kecamatan Haur Gading	56.437.731,00	56.437.731,00	8,55	100,00	50.893.900
8	Kecamatan Paminggir	20.780.083,00	20.780.083,00	3,50	100,00	22.487.100
9	Kecamatan Sungai Pandan	105.180.088,00	105.180.088,00	14,95	100,00	105.446.400
10	Kecamatan Sungai Tabukan	56.224.046,00	56.224.046,00	7,85	100,00	56.988.000
Jumlah		697.999.892,00	697.999.892,00	100,00	100,00	698.000.000,00

Kecamatan yang memperoleh persentase alokasi Dana Bagi Hasil Retribusi Daerah yang paling besar adalah Kecamatan Sungai Pandan yaitu sebesar 14,95% dari total anggaran alokasi dana. Kecamatan yang memperoleh persentase alokasi Dana Bagi Hasil Retribusi Daerah yang paling kecil adalah Kecamatan Paminggir yaitu sebesar 3,50% dari total anggaran alokasi dana.

	Anggaran 2024	Realisasi 2024	Realisasi 2023
	(Rp)	(Rp)	(Rp)
5.1.1.2.4.2 Belanja Bantuan Keuangan	255.636.414.600,00	255.636.414.600,00	234.499.302.285,00

Transfer Bantuan Keuangan adalah realisasi pengeluaran anggaran yang ditransfer kepada Pemerintah Desa yang berasal dari Dana Alokasi Desa dan Dana Desa sesuai peraturan perundang-undangan. Transfer Bantuan Keuangan terdiri dari Realisasi sebesar Rp255.636.414.600,00 atau mencapai 100,00% dari target anggaran sebesar Rp255.636.414.600,00. Berdasarkan Keputusan Menteri Keuangan Nomor 352 Tahun 2024 tentang Rincian Insentif Desa Setiap Desa Tahun Anggaran Tahun 2024. Pemerintah Kabupaten Hulu Sungai Utara mendapatkan tambahan pagu anggaran Dana Desa sebesar Rp6.214.188.000,00 kepada 43 desa atas penilaian yang dilakukan oleh Kementerian Keuangan dengan kriteria utama dan kriteria kinerja. Kriteria utama merupakan indikator tata Kelola keuangan desa yang efektif, efisien, dan bebas dari korupsi pada semester satu tahun anggaran berjalan. Kriteria kinerja meliputi kinerja keuangan, tingkat kepatuhan terhadap aturan pengelolaan keuangan Desa, penganggaran

Handwritten signature



PEMERINTAH KABUPATEN HULU SUNGAI UTARA
CATATAN ATAS LAPORAN KEUANGAN

Untuk Tahun yang Berakhir Pada Tanggal 31 Desember 2024 dan 2023

Dana Desa yang ditentukan penggunaannya untuk prioritas nasional, dan/ atau penghargaan yang diperoleh oleh Desa dari kementerian negara/Lembaga.

Transfer Bantuan Keuangan TA 2024 tersebut mengalami kenaikan sebesar Rp21.137.112.315,00 atau 9,01% dibandingkan dengan realisasi Transfer Bantuan Keuangan TA 2023 sebesar Rp234.499.302.285,00 yang terdiri dari :

Tabel 5.49

Rincian Anggaran dan Realisasi Belanja Bantuan Keuangan Tahun Anggaran 2024 dan 2023

(dalam rupiah)

No	Uraian	2024		%	2023	% Kenaikan/ Penurunan
		Anggaran (Rp)	Realisasi (Rp)		Realisasi (Rp)	
1	Belanja Bantuan Keuangan Khusus Daerah Kabupaten/Kota ke Provinsi	3.528.323.600,00	3.528.323.600,00	100,00	0,00	100,00
2	Belanja Bantuan Keuangan Umum Kabupaten/Kota kepada Desa	252.108.091.000,00	252.108.091.000,00	100,00	234.499.302.285,00	7,51
Jumlah		255.636.414.600,00	255.636.414.600,00	100,00	234.499.302.285,00	9,01

Belanja Bantuan Keuangan Khusus Daerah Kabupaten/Kota ke Provinsi sebesar Rp3.528.323.600,00 merupakan Bantuan Keuangan Khusus Kepada Pemerintah Provinsi Kalimantan Selatan berdasarkan Surat Keputusan Bupati Hulu Sungai Utara Nomor : 100.3.3.2/381/KUM/2024 tentang Penetapan Pemerintah Provinsi Kalimantan Selatan sebagai penerima Bantuan Keuangan Khusus dari Pemerintah Kabupaten Hulu Sungai Utara untuk Sharing Pembangunan Komplek Gedung Kejaksaan Tinggi Provinsi Kalimantan Selatan.

Adapun Belanja Bantuan Keuangan Umum Kabupaten/Kota kepada Desa sebesar Rp252.108.091.000,00 per Kecamatan Tahun Anggaran 2024 dan 2023 adalah sebagai berikut :

Tabel 5.50

**Rincian Anggaran dan Realisasi Belanja Bantuan Keuangan Umum Kabupaten/Kota kepada
Desa per Kecamatan Tahun Anggaran 2024 dan 2023**

(dalam rupiah)

No	Uraian	Anggaran 2024	Realisasi 2024	% dari Jumlah	% dari Anggaran	Realisasi 2023
		(Rp)	(Rp)			(Rp)
1	Kecamatan Amuntai Selatan	36.206.705.500,00	36.206.705.500,00	14,36	100,00	32.030.464.700
2	Kecamatan Amuntai Tengah	28.242.828.400,00	28.242.828.400,00	11,20	100,00	26.816.629.812
3	Kecamatan Amuntai Utara	29.375.710.000,00	29.375.710.000,00	11,65	100,00	27.896.842.300
4	Kecamatan Babirik	25.774.717.000,00	25.774.717.000,00	10,22	100,00	26.592.681.900
5	Kecamatan Banjarang	23.852.028.900,00	23.852.028.900,00	9,46	100,00	21.356.152.800
6	Kecamatan Danau Panggang	20.809.412.000,00	20.809.412.000,00	8,25	100,00	18.426.583.200
7	Kecamatan Haur Gading	21.555.164.200,00	21.555.164.200,00	8,55	100,00	20.343.295.600
8	Kecamatan Paminggir	8.832.711.000,00	8.832.711.000,00	3,50	100,00	8.599.969.300
9	Kecamatan Sungai Pandan	37.680.426.900,00	37.680.426.900,00	14,95	100,00	33.841.335.773

Handwritten signature



PEMERINTAH KABUPATEN HULU SUNGAI UTARA
CATATAN ATAS LAPORAN KEUANGAN

Untuk Tahun yang Berakhir Pada Tanggal 31 Desember 2024 dan 2023

No	Uraian	Anggaran 2024	Realisasi 2024	% dari Jumlah	% dari Anggaran	Realisasi 2023
		(Rp)	(Rp)			(Rp)
10	Kecamatan Sungai Tabukan	19.778.387.100,00	19.778.387.100,00	7,85	100,00	18.595.346.900
Jumlah		252.108.091.000,00	252.108.091.000,00	100,00	100,00	234.499.302.285,00

Realisasi Belanja Bantuan Keuangan Kepada Pemerintah Desa yang berasal dari APBN (Dana Desa) sebesar Rp162.358.091.000,00 dilaksanakan dengan mekanisme transfer langsung dari Rekening Kas Umum Negara ke Rekening Kas Desa yang dilakukan secara bertahap sesuai ketentuan dan berasal dari Alokasi Dana Desa (ADD APBD) sebesar Rp89.750.000.000,00 yang dilaksanakan dengan mekanisme transfer dari Rekening Kas Umum Daerah (RKUD) ke Rekening Kas Desa. Rincian Surat Pengesahan Pendapatan Dana Desa (SP2DD) per Desa pada APBD Tahun 2024 disajikan pada **Lampiran 8**.

	Anggaran 2024 (Rp)	Realisasi 2024 (Rp)	Realisasi 2023 (Rp)
5.1.1.3 Pembiayaan	141.492.383.151,00	141.489.383.151,30	245.163.859.594,34

Pembiayaan (*financing*) adalah seluruh transaksi keuangan pemerintah daerah, baik penerimaan maupun pengeluaran, yang perlu dibayar atau akan diterima kembali dan/atau pengeluaran yang akan diterima kembali baik pada tahun anggaran bersangkutan maupun tahun-tahun anggaran berikutnya, yang dalam penganggaran pemerintah daerah terutama dimaksudkan untuk menutup defisit atau memanfaatkan surplus anggaran.

Pembiayaan TA 2024 terealisasi sebesar Rp141.489.383.151,30 atau mencapai 100,00% dari anggaran yang ditetapkan dalam APBD sebesar Rp141.492.383.151,00. Realisasi TA 2024 tersebut mengalami penurunan sebesar Rp103.674.476.443,04 atau 42,29% jika dibandingkan dengan realisasi TA 2023 sebesar Rp245.163.859.594,34. Rincian Pembiayaan adalah sebagai berikut :

Tabel 5.51
Anggaran dan Realisasi Pembiayaan Tahun Anggaran 2024 dan 2023

(dalam rupiah)

No	Uraian	2024		%	2023	% Kenaikan/ Penurunan
		Anggaran (Rp)	Realisasi (Rp)		Realisasi (Rp)	
1	Penerimaan Pembiayaan	255.697.804.806,00	255.694.804.806,30	100,00	352.972.757.939,34	(27,56)
2	Pengeluaran Pembiayaan	114.205.421.655,00	114.205.421.655,00	100,00	107.808.898.345,00	5,93
Pembiayaan Netto		141.492.383.151,00	141.489.383.151,30	100,00	245.163.859.594,34	(42,29)

	Anggaran 2024 (Rp)	Realisasi 2024 (Rp)	Realisasi 2023 (Rp)
5.1.1.3.1 Penerimaan Pembiayaan	255.697.804.806,00	255.694.804.806,30	352.972.757.939,34

Penerimaan Pembiayaan TA 2024 terealisasi sebesar Rp255.694.804.806,30 atau mencapai 100,00% dari anggaran yang ditetapkan dalam APBD sebesar Rp255.697.804.806,00. Realisasi TA 2024 tersebut mengalami penurunan sebesar

Handwritten signature



PEMERINTAH KABUPATEN HULU SUNGAI UTARA
CATATAN ATAS LAPORAN KEUANGAN

Untuk Tahun yang Berakhir Pada Tanggal 31 Desember 2024 dan 2023

Rp97.277.953.133,04 atau 27,56% jika dibandingkan dengan realisasi TA 2023 sebesar Rp352.972.757.939,34. Rincian Penerimaan Pembiayaan adalah sebagai berikut :

Tabel 5.52

Rincian Anggaran dan Realisasi Penerimaan Pembiayaan Tahun Anggaran 2024 dan 2023

(dalam rupiah)

No	Uraian	2024		%	2023	% Kenaikan/ Penurunan
		Anggaran (Rp)	Realisasi (Rp)		Realisasi (Rp)	
1	SiLPA Tahun sebelumnya	255.694.804.806,00	255.694.804.806,30	100,00	320.442.330.243,34	(20,21)
2	Penerimaan Pinjaman Daerah	0,00	0,00	0,00	32.524.866.198,00	(100,00)
3	Penerimaan Kembali Pemberian Pinjaman Daerah	3.000.000,00	0,00	0,00	5.561.498,00	(100,00)
Jumlah		255.697.804.806,00	255.694.804.806,30	100,00	352.972.757.939,34	(27,56)

SiLPA Tahun 2023 sebesar Rp255.694.804.805,95 menjadi penerimaan pembiayaan pada tahun 2024, antara saldo SiLPA Tahun 2023 dengan penggunaan SiLPA Tahun 2023 di Tahun 2024 sebesar Rp255.694.804.806,30 terdapat selisih sebesar Rp0,35, hal ini dikarenakan adanya koreksi saldo awal SiLPA Kas Dana BOSP Tahun 2023 pada SMP Negeri 2 Amuntai.

Realisasi penggunaan SiLPA Tahun 2024 sebesar Rp255.694.804.806,30 atau 100% dari yang dianggarkan sebesar Rp255.694.804.806,00 dengan rincian sebagai berikut :

Tabel 5.53

Rincian Sisa Lebih Perhitungan Anggaran Tahun Sebelumnya

Tahun Anggaran 2024 dan 2023

(dalam rupiah)

No	Uraian	2024		%	2023	% Kenaikan/ Penurunan
		Anggaran (Rp)	Realisasi (Rp)		Realisasi (Rp)	
1	Pelampauan Penerimaan PAD-Pajak Hotel	66.760.548,00	66.760.548,00	100,00	0,00	100,00
2	Pelampauan Penerimaan PAD-Pajak Restoran	344.863.587,00	344.863.587,00	100,00	0,00	100,00
3	Pelampauan Penerimaan PAD-Pajak Hiburan	944.550,00	944.550,00	100,00	0,00	100,00
4	Pelampauan Penerimaan PAD-Pajak Penerangan Jalan	666.465.613,00	666.465.613,00	100,00	0,00	100,00
5	Pelampauan Penerimaan PAD-Jasa Giro	8.427.322.651,86	8.427.322.651,86	100,00	0,00	100,00
6	Pelampauan Penerimaan PAD-Pendapatan Bunga	660.350.630,00	660.350.630,00	100,00	0,00	100,00
7	Pelampauan Penerimaan PAD-Penerimaan atas Tuntutan Ganti Kerugian Keuangan Daerah	2.206.967.841,45	2.206.967.841,40	100,00	0,00	100,00
8	Pelampauan Penerimaan PAD-Pendapatan Denda atas Keterlambatan Pelaksanaan Pekerjaan	950.279.939,00	950.279.939,00	100,00	0,00	100,00



PEMERINTAH KABUPATEN HULU SUNGAI UTARA
CATATAN ATAS LAPORAN KEUANGAN

Untuk Tahun yang Berakhir Pada Tanggal 31 Desember 2024 dan 2023

No	Uraian	2024		%	2023	% Kenaikan/ Penurunan
		Anggaran (Rp)	Realisasi (Rp)		Realisasi (Rp)	
9	Pelampauan Penerimaan PAD-Pendapatan Denda Pajak Daerah	35.533.335,00	35.533.335,00	100,00	0,00	100,00
10	Pelampauan Penerimaan PAD-Pendapatan Denda Retribusi Daerah	8.981.500,00	8.981.500,00	100,00	0,00	100,00
11	Pelampauan Penerimaan PAD-Pendapatan Hasil Eksekusi atas Jaminan	54.848.100,00	54.848.100,00	100,00	0,00	100,00
12	Pelampauan Penerimaan PAD-Pendapatan dari Pengembalian	25.290.632,00	25.290.632,00	100,00	0,00	100,00
13	Pelampauan Penerimaan Pendapatan Transfer-Transfer Pemerintah Pusat-Dana Desa	5.717.240.285,00	5.717.240.285,00	100,00	0,00	100,00
14	Pelampauan Penerimaan Pendapatan Transfer antar Daerah-Pendapatan Bagi Hasil	6.815.497.923,00	6.815.497.923,00	100,00	0,00	100,00
15	Pelampauan Penerimaan Lain-Lain Pendapatan Daerah yang Sah-Pendapatan Hibah dari Pemerintah Pusat	37.148.030,00	37.148.030,00	100,00	0,00	100,00
16	Pelampauan Penerimaan Lain-Lain Pendapatan Daerah yang Sah-Sumbangan Pihak Ketiga/Sejenis	53.500.000,00	53.500.000,00	100,00	0,00	100,00
17	Pelampauan Penerimaan Lain-Lain Pendapatan Daerah yang Sah-Lain-Lain Pendapatan Sesuai dengan Ketentuan Peraturan Perundang-Undangan	12.119.745.869,34	12.119.745.869,34	100,00	0,00	100,00
18	Pelampauan Penerimaan Pembiayaan-Pinjaman Daerah dari Masyarakat	5.561.498,00	5.561.498,00	100,00	0,00	100,00
19	Penghematan Belanja Pegawai-Gaji dan Tunjangan ASN	42.536.367.654,00	42.536.367.654,00	100,00	23.492.745.122,34	81,06
20	Penghematan Belanja Pegawai-Tambahan Penghasilan ASN	20.503.356.724,00	20.503.356.724,00	100,00	10.000.000.000,00	105,03
21	Penghematan Belanja Pegawai-Tambahan Penghasilan berdasarkan Pertimbangan Objektif Lainnya ASN	6.947.670.485,00	6.947.670.485,00	100,00	0,00	100,00
22	Penghematan Belanja Pegawai-Gaji dan Tunjangan DPRD	440.206.425,00	440.206.425,00	100,00	0,00	100,00
23	Penghematan Belanja Pegawai-Gaji dan Tunjangan KDH/WKDH	294.349.978,00	294.349.978,00	100,00	0,00	100,00
24	Penghematan Belanja Pegawai-Penerimaan Lainnya Pimpinan DPRD serta	139.120.000,00	139.120.000,00	100,00	0,00	100,00



PEMERINTAH KABUPATEN HULU SUNGAI UTARA
CATATAN ATAS LAPORAN KEUANGAN

Untuk Tahun yang Berakhir Pada Tanggal 31 Desember 2024 dan 2023

No	Uraian	2024		%	2023	% Kenaikan/ Penurunan
		Anggaran (Rp)	Realisasi (Rp)		Realisasi (Rp)	
	KDH/WKDH					
25	Penghematan Belanja Barang dan Jasa-Barang	20.163.031.881,00	20.163.031.881,00	100,00	30.000.000.000,00	(32,79)
26	Penghematan Belanja Barang dan Jasa-Jasa	19.647.405.503,00	19.647.405.503,00	100,00	30.000.000.000,00	(34,51)
27	Penghematan Belanja Barang dan Jasa-Pemeliharaan	3.291.213.916,00	3.291.213.916,00	100,00	0,00	100,00
28	Penghematan Belanja Barang dan Jasa-Perjalanan Dinas	14.063.297.784,48	14.063.297.784,48	100,00	0,00	100,00
29	Penghematan Belanja Barang dan Jasa-Barang dan/atau Jasa untuk Diserahkan/Dijual/ Diberikan kepada Masyarakat/Pihak Ketiga	201.191.200,00	201.191.200,00	100,00	0,00	100,00
30	Penghematan Belanja Hibah-Hibah kepada Badan, Lembaga, Organisasi Kemasyarakatan yang Berbadan Hukum Indonesia	973.042.890,00	973.042.890,00	100,00	0,00	100,00
31	Penghematan Belanja Hibah-Hibah Dana BOS	7.837.371,00	7.837.371,00	100,00	0,00	100,00
32	Penghematan Belanja Bantuan Sosial-Bantuan Sosial kepada Individu	287.146.802,00	287.146.802,00	100,00	0,00	100,00
33	Penghematan Belanja Bantuan Sosial-Bantuan Sosial kepada Lembaga Non Pemerintahan (Bidang Pendidikan, Keagamaan dan Bidang Lainnya)	91.250.000,00	91.250.000,00	100,00	0,00	100,00
34	Penghematan Belanja Pegawai-Pegawai BLUD	875.632.500,00	875.632.500,00	100,00	0,00	100,00
35	Penghematan Belanja Barang dan Jasa-Belanja Barang dan Jasa BOSP	1.109.394.008,37	1.109.394.008,37	100,00	0,00	100,00
36	Penghematan Belanja Barang dan Jasa-Belanja Barang dan Jasa BLUD	7.559.488.246,54	7.559.488.246,54	100,00	0,00	100,00
37	Penghematan Belanja Modal Tanah-Tanah	540.100.000,00	540.100.000,00	100,00	0,00	100,00
38	Penghematan Belanja Modal Peralatan dan Mesin-Alat Besar	0,00	0,00	0,00	15.000.000.000,00	(100,00)
39	Penghematan Belanja Modal Peralatan dan Mesin-Alat Angkutan	2.492.948.275,00	2.492.948.275,00	100,00	0,00	100,00
40	Penghematan Belanja Modal Peralatan dan Mesin-Alat Bengkel dan Alat Ukur	14.342.000,00	14.342.000,00	100,00	0,00	100,00
41	Penghematan Belanja Modal Peralatan dan Mesin-Alat Pertanian	10.000.000,00	10.000.000,00	100,00	0,00	100,00
42	Penghematan Belanja Modal Peralatan dan Mesin-Alat	1.194.669.925,00	1.194.669.925,00	100,00	10.000.000.000,00	(88,05)



PEMERINTAH KABUPATEN HULU SUNGAI UTARA
CATATAN ATAS LAPORAN KEUANGAN

Untuk Tahun yang Berakhir Pada Tanggal 31 Desember 2024 dan 2023

No	Uraian	2024		%	2023	% Kenaikan/ Penurunan
		Anggaran (Rp)	Realisasi (Rp)		Realisasi (Rp)	
	Kantor dan Rumah Tangga					
43	Penghematan Belanja Modal Peralatan dan Mesin-Alat Studio, Komunikasi, dan Pemancar	121.938.000,00	121.938.000,00	100,00	0,00	100,00
44	Penghematan Belanja Modal Peralatan dan Mesin-Alat Kedokteran dan Kesehatan	4.921.502.800,00	4.921.502.800,00	100,00	0,00	100,00
45	Penghematan Belanja Modal Peralatan dan Mesin-Alat Laboratorium	493.408.225,00	493.408.225,00	100,00	0,00	100,00
46	Penghematan Belanja Modal Peralatan dan Mesin-Alat Komputer	331.137.340,00	331.137.340,00	100,00	0,00	100,00
47	Penghematan Belanja Modal Peralatan dan Mesin-Alat Keselamatan Kerja	700.000,00	700.000,00	100,00	0,00	100,00
48	Penghematan Belanja Modal Peralatan dan Mesin-Rambu-Rambu	34.710.000,00	34.710.000,00	100,00	0,00	100,00
49	Penghematan Belanja Modal Peralatan dan Mesin-Peralatan Olahraga	475.000,00	475.000,00	100,00	0,00	100,00
50	Penghematan Belanja Modal Gedung dan Bangunan-Bangunan Gedung	10.079.139.849,00	10.079.139.849,00	100,00	20.000.000.000,00	(49,60)
51	Penghematan Belanja Modal Gedung dan Bangunan-Monumen	9.250.000,00	9.250.000,00	100,00	0,00	100,00
52	Penghematan Belanja Modal Gedung dan Bangunan-Bangunan Menara	63.370.000,00	63.370.000,00	100,00	0,00	100,00
53	Penghematan Belanja Modal Gedung dan Bangunan-Tugu Titik Kontrol/Pasti	25.819.940.088,00	25.819.940.088,00	100,00	0,00	100,00
54	Penghematan Belanja Modal Jalan, Jaringan, dan Irigasi-Jalan dan Jembatan	753.528.148,00	753.528.148,00	100,00	171.543.340.121,00	(99,56)
55	Penghematan Belanja Modal Jalan, Jaringan, dan Irigasi-Bangunan Air	2.940.000,00	2.940.000,00	100,00	5.406.245.000,00	(99,95)
56	Penghematan Belanja Modal Jalan, Jaringan, dan Irigasi-Instalasi	500.000,00	500.000,00	100,00	0,00	100,00
57	Penghematan Belanja Modal Jalan, Jaringan, dan Irigasi-Jaringan	1.249.000,00	1.249.000,00	100,00	0,00	100,00
58	Penghematan Belanja Modal Aset Tetap Lainnya-Bahan Perpustakaan	8.123.000,00	8.123.000,00	100,00	0,00	100,00
59	Penghematan Belanja Modal Aset Lainnya-Aset Tidak Berwujud	2.118.300,00	2.118.300,00	100,00	0,00	100,00
60	Sisa Penggunaan Belanja	29.465.427.436,00	29.465.427.436,00	100,00	5.000.000.000,00	489,31



PEMERINTAH KABUPATEN HULU SUNGAI UTARA
CATATAN ATAS LAPORAN KEUANGAN

Untuk Tahun yang Berakhir Pada Tanggal 31 Desember 2024 dan 2023

No	Uraian	2024		%	2023	% Kenaikan/ Penurunan
		Anggaran (Rp)	Realisasi (Rp)		Realisasi (Rp)	
	Tidak Terduga					
61	Sisa Lebih Perhitungan Anggaran BLUD	2.004.981.518,96	2.004.981.518,96	100,00	0,00	100,00
62	Sisa Dana BOS	0,00	0,35	0,00	0,00	100,00
Jumlah		255.694.804.806,00	255.694.804.806,30	100,00	320.442.330.243,34	(20,21)

Penurunan Tahun 2024 tersebut disebabkan karena telah berakhirnya masa perjanjian fasilitas pinjaman pembiayaan kepada PT Sarana Multi Infrastruktur (SMI) untuk proyek pembangunan infrastruktur Rumah Sakit Umum Daerah Pambalah Batung Amuntai dengan total Pinjaman sampai dengan tahun 2023 sebesar Rp182.764.320.000,00.

	Anggaran 2024 (Rp)	Realisasi 2024 (Rp)	Realisasi 2023 (Rp)
5.1.1.3.2 Pengeluaran Pembiayaan	114.205.421.655,00	114.205.421.655,00	107.808.898.345,00

Pengeluaran Pembiayaan TA 2024 terealisasi sebesar Rp114.205.421.655,00 atau mencapai 100,00% dari anggaran yang ditetapkan dalam APBD sebesar Rp114.205.421.655,00. Realisasi TA 2024 tersebut mengalami kenaikan sebesar Rp6.396.523.310,00 atau 5,93% jika dibandingkan dengan realisasi TA 2023 sebesar Rp107.808.898.345,00. Rincian Pengeluaran Pembiayaan adalah sebagai berikut :

Tabel 5.54

Rincian Anggaran dan Realisasi Pengeluaran Pembiayaan Tahun Anggaran 2024 dan 2023

(dalam rupiah)

No	Uraian	2024		%	2023	% Kenaikan/ Penurunan
		Anggaran (Rp)	Realisasi (Rp)		Realisasi (Rp)	
1	Penyertaan Modal Daerah	20.500.055.526,00	20.500.055.526,00	100,00	18.749.944.474,00	9,33
2	Pembayaran Cicilan Pokok Utang yang jatuh Tempo	93.705.366.129,00	93.705.366.129,00	100,00	89.058.953.871,00	5,22
Jumlah		114.205.421.655,00	114.205.421.655,00	100,00	107.808.898.345,00	5,93

Pemerintah Kabupaten Hulu Sungai Utara pada TA 2024 telah melakukan penyertaan modal pada PT Bank Pembangunan Daerah Kalimantan Selatan sebesar Rp20.500.055.526,00 atau sebanyak 82.000 lembar saham seri A dengan harga per lembar Rp250.000,00. Pengeluaran penyertaan modal tersebut didasarkan Peraturan Daerah Kabupaten Hulu Sungai Utara Nomor 5 Tahun 2022 tentang Penyertaan Modal Pemerintah Daerah kepada Perseroan Terbatas Bank Pembangunan Daerah Kalimantan Selatan. Total penyertaan modal yang telah dilakukan sampai 31 Desember 2024 adalah sebesar Rp133.763.750.000,00.

Pemerintah Kabupaten Hulu Sungai Utara pada TA 2024 telah membayar cicilan/kewajiban atas Pinjaman Daerah yang diterima dari Lembaga Keuangan Non Bank yaitu PT Sarana Multi Infrastruktur (SMI) sebesar Rp93.705.366.129,00 dari total nilai pinjaman sebesar Rp182.764.320.000,00 sehingga sampai dengan Tahun 2024

Handwritten signature



PEMERINTAH KABUPATEN HULU SUNGAI UTARA
CATATAN ATAS LAPORAN KEUANGAN

Untuk Tahun yang Berakhir Pada Tanggal 31 Desember 2024 dan 2023

cicilan/kewajiban Pemerintah Kabupaten Hulu Sungai kepada PT Sarana Multi Infrastruktur (SMI) telah lunas.

Adapun rincian pembayaran cicilan/kewajiban kepada PT. Sarana Multi Infrastruktur (SMI) dapat dilihat sebagai berikut :

Tabel 5.55
Rincian Pembayaran Daerah

No.	Uraian	Tanggal Transaksi	Jumlah
1	Pengembalian Pokok Pinjaman yang ke 1	16 Maret 2023	18.779.931.726,00
2	Pengembalian Pokok Pinjaman yang ke 2	15 Juni 2023	20.581.214.678,00
3	Kekurangan Pembayaran Pokok Pinjaman	04 Juli 2023	2.845.126.037,00
4	Pengembalian Pokok Pinjaman yang ke 3	18 September 2023	23.426.340.715,00
5	Pengembalian Pokok Pinjaman yang ke 4	15 Desember 2023	23.426.340.715,00
6	Pengembalian Pokok Pinjaman yang ke 5	20 Maret 2024	23.426.340.715,00
7	Pengembalian Pokok Pinjaman yang ke 6	20 Juni 2024	23.426.340.715,00
8	Pengembalian Pokok Pinjaman yang ke 7	19 September 2024	23.426.340.715,00
9	Pengembalian Pokok Pinjaman yang ke 8	17 Desember 2024	23.426.343.984,00
Total			182.764.320.000,00

	Anggaran 2024 (Rp)	Realisasi 2024 (Rp)	Realisasi 2023 (Rp)
5.1.1.3.3 Pembiayaan Netto	141.492.383.151,00	141.489.383.151,30	245.163.859.594,34

Realisasi Pembiayaan *Netto* TA 2024 adalah sebesar Rp141.489.383.151,30. merupakan selisih positif antara Penerimaan Pembiayaan sebesar Rp255.694.804.806,30 dengan Pengeluaran Pembiayaan sebesar Rp114.205.421.655,00.

	Anggaran 2024 (Rp)	Realisasi 2024 (Rp)	Realisasi 2023 (Rp)
5.1.1.4 Sisa Lebih Pembiayaan Anggaran (SILPA)	0,00	436.789.885.829,92	255.694.804.805,95

Berdasarkan angka Surplus/Defisit Anggaran TA 2024 dan Pembiayaan *Netto* TA 2024, maka terjadi Sisa Lebih Pembiayaan Anggaran (SILPA) TA 2024 sebesar Rp436.789.885.829,92, dengan rincian sebagai berikut :

Tabel 5.56
Rincian Sisa Lebih Pembiayaan Anggaran (SILPA) Tahun Anggaran 2024 dan 2023

(dalam rupiah)

Uraian	2024		%	2023	% Kenaikan/ Penurunan
	Anggaran (Rp)	Realisasi (Rp)		Realisasi (Rp)	
Pendapatan Daerah					
Pendapatan Asli Daerah	151.552.203.799,00	153.659.329.659,62	101,39	153.082.123.363,22	0,38
Pendapatan Transfer	1.450.239.099.042,00	1.670.488.447.621,00	115,19	1.253.688.531.237,00	33,25
Lain-lain Pendapatan Daerah	450.000.000,00	607.478.612,00	135,00	394.465.555,00	54,00



PEMERINTAH KABUPATEN HULU SUNGAI UTARA
CATATAN ATAS LAPORAN KEUANGAN

Untuk Tahun yang Berakhir Pada Tanggal 31 Desember 2024 dan 2023

Uraian	2024		%	2023	% Kenaikan/ Penurunan
	Anggaran (Rp)	Realisasi (Rp)		Realisasi (Rp)	
Yang Sah					
Jumlah Pendapatan Daerah	1.602.241.302.841,00	1.824.755.255.892,62	113,89	1.407.165.120.155,22	29,68
Belanja Daerah					
Belanja Operasi	1.142.989.657.487,00	981.450.856.384,00	85,87	883.808.040.900,61	11,05
Belanja Modal	335.329.547.386,00	289.868.982.230,00	86,44	275.667.259.194,00	5,15
Belanja Tidak Terduga	7.653.066.519,00	373.500.000,00	4,88	534.572.564,00	(30,13)
Jumlah Belanja Daerah	1.485.972.271.392,00	1.271.693.338.614,00	85,58	1.160.009.872.658,61	9,63
Transfer Daerah					
Belanja Bagi Hasil	2.125.000.000,00	2.125.000.000,00	100,00	2.125.000.000,00	0,00
Belanja Bantuan Keuangan	255.636.414.600,00	255.636.414.600,00	100,00	234.499.302.285,00	9,01
Jumlah Transfer Daerah	257.761.414.600,00	257.761.414.600,00	100,00	236.624.302.285,00	8,93
Jumlah Belanja dan Transfer	1.743.733.685.992,00	1.529.454.753.214,00	87,71	1.396.634.174.943,61	9,51
Surplus / Defisit	(141.492.383.151,00)	295.300.502.678,62	-208,70	10.530.945.211,61	2.704,12
Pembiayaan					
Penerimaan Pembiayaan	255.697.804.806,00	255.694.804.806,30	100,00	352.972.757.939,34	(27,56)
Pengeluaran Pembiayaan	114.205.421.655,00	114.205.421.655,00	100,00	107.808.898.345,00	5,93
Pembiayaan Netto	141.492.383.151,00	141.489.383.151,30	100,00	245.163.859.594,34	(42,29)
Sisa Lebih Pembiayaan Anggaran	0,00	436.789.885.829,92	0,00	255.694.804.805,95	70,82

Sisa Lebih Pembiayaan Anggaran (SiLPA) TA 2024 mengalami kenaikan sebesar Rp181.095.081.023,97 atau 70,82% dari Sisa Lebih Pembiayaan Anggaran (SiLPA) TA 2023 sebesar Rp255.694.804.805,95.

Sisa Lebih Pembiayaan Anggaran (SiLPA) TA 2024 sebesar Rp436.789.885.829,92 tersebut diperoleh dari perhitungan sebagai berikut :

Tabel 5.57

Perhitungan Sisa Lebih Pembiayaan Anggaran (SiLPA) TA 2024

(dalam rupiah)

No	Uraian	Nilai
	Pelampauan Penerimaan	222.513.953.051,62
1	Pelampauan Pajak Daerah	(342.095.706,00)
2	Pelampauan Retribusi Daerah	8.172.344.560,00
3	Pelampauan Lain-lain PAD yang Sah	(5.723.122.993,38)
4	Pelampauan Dana Bagi Hasil	231.704.643.000,00
5	Pelampauan Dana Alokasi Umum	(5.052.086.449,00)
6	Pelampauan Dana Alokasi Khusus - Fisik	(3.914.999.700,00)
7	Pelampauan Dana Alokasi Khusus - Non Fisik	(13.605.130.369,00)

Handwritten signature/initials



PEMERINTAH KABUPATEN HULU SUNGAI UTARA
CATATAN ATAS LAPORAN KEUANGAN
Untuk Tahun yang Berakhir Pada Tanggal 31 Desember 2024 dan 2023

No	Uraian	Nilai
8	Pelampauan Pendapatan Bagi Hasil Dari Provinsi	11.116.922.097,00
9	Pelampauan Pendapatan Hibah	20.500.000,00
10	Pelampauan Lain-lain Pendapatan Sesuai dengan Ketentuan Peraturan Perundang-Undangan	136.978.612,00
	Penghematan Belanja	214.278.932.778,00
11	Penghematan Belanja Pegawai	80.467.888.227,00
12	Penghematan Belanja Barang dan Jasa	79.582.980.374,00
13	Penghematan Belanja Hibah	783.092.502,00
14	Penghematan Belanja Bantuan Sosial	704.840.000,00
15	Penghematan Belanja Modal Tanah	800.000.000,00
16	Penghematan Belanja Modal Peralatan dan Mesin	4.443.141.708,00
17	Penghematan Belanja Modal Gedung dan Bangunan	24.332.186.750,00
18	Penghematan Belanja Modal Jalan, Jaringan dan Irigasi	15.871.426.098,00
19	Penghematan Belanja Modal Aset Tetap Lainnya	9.010.600,00
20	Penghematan Belanja Modal Aset Lainnya	4.800.000,00
21	Penghematan Belanja Tak Terduga	7.279.566.519,00
	Pelampauan Penerimaan Pembiayaan	(2.999.999,70)
22	Pelampauan Penerimaan Penggunaan SiLPA	0,30
23	Pelampauan Penerimaan Kembali Pemberian Pinjaman Daerah	(3.000.000,00)
	Jumlah	436.789.885.829,92

Rincian keberadaan Sisa Lebih Pembiayaan Anggaran (SiLPA) sebesar Rp436.789.885.829,92 tersebut per 31 Desember 2024 sebagai berikut :

Tabel 5.58

Rincian Keberadaan Sisa Lebih Pembiayaan Anggaran (SiLPA) per 31 Desember 2024

(dalam rupiah)

Uraian	Nilai
Kas di Kas Daerah	420.749.540.317,53
Kas Di Bendahara Pengeluaran	0,00
Kas Di Bendahara Penerimaan	433.000,00
Kas di BLUD	13.858.535.989,23
Kas Dana Kapitasi pada FKTP	56.048.056,00
Kas Dana BOSP :	
- BOS Satdikdas	133.063.545,16
- BOSP PAUD dan Kesetaraan	5.997.450,00
Kas Dana BOK Puskesmas	1.986.267.472,00
Jumlah	436.789.885.829,92

Sisa Lebih Pembiayaan Anggaran (SiLPA) sebesar Rp436.789.885.829,92 tersebut, didalamnya terdapat :

Handwritten signature



PEMERINTAH KABUPATEN HULU SUNGAI UTARA
CATATAN ATAS LAPORAN KEUANGAN

Untuk Tahun yang Berakhir Pada Tanggal 31 Desember 2024 dan 2023

- a. SiLPA Non Terikat dari Kas Daerah sebesar Rp377.558.971.628,53 yang diperoleh dari pengurangan saldo pada Kas di Kas Daerah sebesar Rp420.749.540.317,53 dengan sisa saldo DAK Fisik sebesar Rp10.317.550.275,00, sisa saldo DAK Non Fisik sebesar Rp5.200.823.700,00, sisa saldo Dana Insentif Fiskal sebesar Rp4.449.522.500,00, sisa saldo DAU *Spesifik Grant* sebesar Rp22.295.645.914,00, DBH Sawit sebesar Rp845.549.300,00 dan sisa pengembalian Dana BOSP-PAUD sampai dengan tahun 2024 ke kas daerah sebesar Rp81.477.000,00.
- b. SiLPA Terikat sebesar Rp59.230.914.201,39 disajikan lebih rinci sebagai berikut :

Tabel 5.59
SiLPA Terikat TA 2024

(dalam rupiah)

Uraian	Nilai
Kas di Bendahara Penerimaan	433.000,00
Kas di BLUD	13.858.535.989,23
Kas BOSP Satdikdas	133.063.545,16
Kas BOSP PAUD dan Kesetaraan	5.997.450,00
Kas Dana Kapitasi pada FKTP	56.048.056,00
Kas Dana BOK Puskesmas	1.986.267.472,00
DAK Fisik	10.317.550.275,00
DAK Non Fisik	5.200.823.700,00
Dana Insentif Fiskal	4.449.522.500,00
DAU <i>Spesifik Grant</i>	22.295.645.914,00
DBH Sawit	845.549.300,00
Pengembalian Dana BOSP-PAUD s.d Tahun 2024	81.477.000,00
Jumlah	59.230.914.201,39

Jumlah SiLPA tersebut telah sama dengan nilai Saldo Akhir Kas dalam LAK sebagaimana dijelaskan dalam CaLK terkait penjelasan Pos-Pos LAK pada angka 5.1.5.6. Saldo Akhir Kas, dan juga telah sama dengan Saldo Anggaran Lebih Akhir sebagaimana dijelaskan dalam CaLK terkait penjelasan Pos-Pos LPSAL pada angka 5.1.2.3. Sisa Lebih/Kurang Pembiayaan Anggaran (SiLPA/SiKPA), dan angka 5.1.2.4. Saldo Anggaran Lebih Akhir.

5.1.2 Laporan Perubahan Saldo Anggaran Lebih (LPSAL)

Laporan Perubahan Saldo Anggaran Lebih yang selanjutnya disingkat LPSAL adalah laporan yang menyajikan informasi kenaikan dan penurunan SAL Tahun pelaporan yang terdiri dari SAL awal, SiLPA/SiKPA, koreksi dan SAL akhir.

5.1.2.1 Saldo Anggaran Lebih Awal Sebelum Koreksi SiLPA Tahun Lalu

Saldo Anggaran Lebih Awal Sebelum Koreksi SiLPA Tahun Lalu sebesar Rp255.694.804.805,95 merupakan akumulasi SiLPA Tahun Anggaran sebelumnya, yaitu sebesar Rp10.530.945.211,61 yang berasal dari Surplus Anggaran TA 2023 dan sebesar



PEMERINTAH KABUPATEN HULU SUNGAI UTARA
CATATAN ATAS LAPORAN KEUANGAN

Untuk Tahun yang Berakhir Pada Tanggal 31 Desember 2024 dan 2023

Rp245.163.859.594,34 dari Pembiayaan Netto TA 2023. Sedangkan Saldo Anggaran Lebih Awal Sebelum Koreksi SiLPA Tahun 2022 sebesar Rp320.442.330.243,34. Rincian Saldo Anggaran Lebih Awal Sebelum Koreksi SiLPA Tahun Lalu disajikan sebagai berikut :

Tabel 5.60
Saldo Anggaran Lebih Awal Sebelum Koreksi SiLPA Tahun 2023 dan 2022

(dalam rupiah)

No	Uraian	Tahun 2023	Tahun 2022	Kenaikan/Penurunan	%
1	Kas di Kas Daerah	237.021.961.112,91	308.388.986.644,17	(71.367.025.531,26)	(23,14)
2	Kas di Bendahara Pengeluaran	0,00	592.500,00	(592.500,00)	(100,00)
3	Kas di Bendahara Penerimaan	0,00	450.000,00	(450.000,00)	(100,00)
4	Kas di BLUD	16.240.928.802,23	11.890.510.361,73	4.350.418.440,50	36,59
5	Kas Dana BOS	0,00	158.655.407,44	(158.655.407,44)	(100,00)
6	Kas Dana Kapitasi pada FKTP	23.502.790,00	3.135.330,00	20.367.460,00	649,61
7	Kas Dana BOSP	138.286.330,81	0,00	138.286.330,81	100,00
8	Kas Dana BOK Puskesmas	2.270.125.770,00	0,00	2.270.125.770,00	100,00
Jumlah		255.694.804.805,95	320.442.330.243,34	(64.747.525.437,39)	(20,21)

Saldo di atas merupakan Saldo Akhir Anggaran Lebih Akhir di Tahun 2023 dan 2022 pada Pemerintah Kabupaten Hulu Sungai Utara. Nilai Saldo Anggaran Lebih Awal ini juga merupakan saldo SiLPA pada tahun anggaran berkenaan dalam masing - masing LRA.

5.1.2.2 Penggunaan SAL sebagai Penerimaan Pembiayaan Tahun Berjalan

Penggunaan SAL merupakan SiLPA Tahun 2023 yang telah digunakan sebagai Penerimaan Pembiayaan Tahun 2024 sebesar Rp255.694.804.806,30. Rincian Saldo Penggunaan SAL sebagai Penerimaan Pembiayaan Tahun 2024 dan 2023 dirinci sebagai berikut :

Tabel 5.61
Saldo Penggunaan SAL sebagai Penerimaan Pembiayaan Tahun 2024 dan 2023

(dalam rupiah)

No	Uraian	Tahun 2024	Tahun 2023	Kenaikan/Penurunan	%
1	Kas di Kas Daerah	237.021.961.112,91	308.388.986.644,17	(71.367.025.531,26)	(23,14)
2	Kas di Bendahara Pengeluaran	0,00	592.500,00	(592.500,00)	(100,00)
3	Kas di Bendahara Penerimaan	0,00	450.000,00	(450.000,00)	(100,00)
4	Kas di BLUD	16.240.928.802,23	11.890.510.361,73	4.350.418.440,50	36,59
5	Kas Dana BOS	0,00	158.655.407,44	(158.655.407,44)	(100,00)
6	Kas Dana Kapitasi pada FKTP	23.502.790,00	3.135.330,00	20.367.460,00	649,61
7	Kas Dana BOSP	138.286.330,81	0,00	138.286.330,81	100,00
8	Kas Dana BOK Puskesmas	2.270.125.770,00	0,00	2.270.125.770,00	100,00
Jumlah		255.694.804.805,95	320.442.330.243,34	(64.747.525.437,39)	(20,21)



PEMERINTAH KABUPATEN HULU SUNGAI UTARA
CATATAN ATAS LAPORAN KEUANGAN

Untuk Tahun yang Berakhir Pada Tanggal 31 Desember 2024 dan 2023

No	Uraian	Tahun 2024	Tahun 2023	Kenaikan/Penurunan	%
	Koreksi Saldo Awal SiLPA	0,35	0,00	0,35	100,00
	Jumlah Setelah Koreksi	255.694.804.806,30	320.442.330.243,34	(64.747.525.437,04)	(20,21)

SiLPA Tahun 2023 sebesar Rp255.694.804.805,95 menjadi penerimaan pembiayaan pada tahun 2024, antara saldo SiLPA Tahun 2023 dengan penggunaan SiLPA Tahun 2023 di Tahun 2024 sebesar Rp255.694.804.806,30 terdapat selisih sebesar Rp0,35, hal ini dikarenakan adanya koreksi saldo awal SiLPA yang berasal dari Kas Dana BOSP Tahun 2023 pada SMP Negeri 2 Amuntai.

Saldo tersebut adalah SiLPA pada TA 2023 dan 2022 yang dialokasikan sebagai penerimaan pembiayaan pada TA 2024 dan 2023 dan digunakan seluruhnya dalam kegiatan operasional serta pembiayaan Pemerintah Kabupaten Hulu Sungai Utara.

5.1.2.3 Sisa Lebih/Kurang Pembiayaan Anggaran (SiLPA/SiKPA)

Berdasarkan Surplus Anggaran TA 2024 sebesar Rp295.300.502.678,62 dan realisasi Pembiayaan *Netto* sebesar Rp141.489.383.151,30, maka SAL akhir per 31 Desember 2024 adalah sebesar Rp436.789.885.829,92. Sisa Lebih/Kurang Pembiayaan Anggaran (SiLPA/SiKPA) Tahun 2024 dan 2023 dengan rincian sebagai berikut :

Tabel 5.62

Sisa Lebih/Kurang Pembiayaan Anggaran (SiLPA/SiKPA) Tahun 2024 dan 2023

(dalam rupiah)

No	Uraian	Tahun 2024	Tahun 2023	Kenaikan/Penurunan	%
1	Surplus / Defisit	295.300.502.678,62	10.530.945.211,61	284.769.557.467,01	2.704,12
2	Pembiayaan Netto	141.489.383.151,30	245.163.859.594,34	(103.674.476.443,04)	(42,29)
	Sisa Lebih/Kurang Pembiayaan Anggaran (SiLPA/SiKPA)	436.789.885.829,92	255.694.804.805,95	181.095.081.023,97	70,82

Saldo tersebut adalah SiLPA pada TA 2024 dan 2023 yang akan dialokasikan sebagai penerimaan pembiayaan pada TA 2024 dan 2025. Saldo tersebut sama dengan jumlah SiLPA pada tahun anggaran berkenaan dalam masing - masing LRA pada tahun berkenaan sebagaimana juga telah diungkapkan dalam CaLK terkait Penjelasan Pos-Pos LRA pada kode referensi 5.1.1.4. Sisa Lebih Pembiayaan Anggaran (SiLPA). Saldo tersebut juga sama dengan jumlah saldo dalam Saldo Anggaran Lebih Akhir sebagaimana telah dijelaskan pada kode referensi 5.1.2.4 Saldo Anggaran Lebih Akhir di bawah ini.

5.1.2.4 Koreksi Kesalahan Pembukuan Tahun Sebelumnya

Koreksi Kesalahan Pembukuan Tahun Sebelumnya sebesar Rp0,35, dikarenakan adanya koreksi saldo awal SiLPA yang berasal dari Kas Dana BOSP Tahun 2023 pada SMP Negeri 2 Amuntai.

5.1.2.5 Saldo Anggaran Lebih Akhir

Saldo Anggaran Lebih Akhir Tahun 2024 dan 2023 masing-masing sebesar Rp436.789.885.829,92 dan Rp255.694.804.805,95 dengan rincian sebagai berikut :

Handwritten signature



PEMERINTAH KABUPATEN HULU SUNGAI UTARA
CATATAN ATAS LAPORAN KEUANGAN

Untuk Tahun yang Berakhir Pada Tanggal 31 Desember 2024 dan 2023

Tabel 5.63

Rincian Saldo Anggaran Lebih Akhir Tahun Anggaran 2024 dan 2023

(dalam rupiah)

No	Uraian	Tahun 2024	Tahun 2023	Kenaikan/Penurunan	%
1	Kas di Kas Daerah	420.749.540.317,53	237.021.961.112,91	183.727.579.204,62	77,52
2	Kas Di Bendahara Pengeluaran	0,00	0,00	0,00	0,00
3	Kas Di Bendahara Penerimaan	433.000,00	0,00	433.000,00	100,00
4	Kas di BLUD	13.858.535.989,23	16.240.928.802,23	(2.382.392.813,00)	(14,67)
5	Kas Dana Kapitasi pada FKTP	56.048.056,00	23.502.790,00	32.545.266,00	138,47
6	Kas Dana BOSP - BOS Satdikdas	133.063.545,16	138.286.330,81	(5.222.785,65)	(3,78)
7	Kas Dana BOSP - BOSP PAUD dan Kesetaraan	5.997.450,00	0,00	5.997.450,00	100,00
8	Kas Dana BOK Puskesmas	1.986.267.472,00	2.270.125.770,00	(283.858.298,00)	(12,50)
Jumlah		436.789.885.829,92	255.694.804.805,95	181.095.081.023,97	70,82

Saldo Anggaran Lebih Akhir yang tersaji dalam LPSAL ini sama besarnya dengan jumlah SiLPA pada tahun anggaran berkenaan dalam masing - masing LRA pada tahun berkenaan. Saldo tersebut juga sama dengan jumlah saldo dalam Sisa Lebih/(Kurang) Pembiayaan Anggaran (SiLPA/SiKPA) sebagaimana telah dijelaskan di atas.

5.1.3 Neraca

Neraca Pemerintah Kabupaten Hulu Sungai Utara per 31 Desember 2024 melaporkan Aset, Kewajiban, dan Ekuitas sebagai berikut :

- Nilai Aset per 31 Desember 2024 adalah sebesar Rp3.653.712.774.261,14, naik sebesar Rp333.584.984.839,47 atau 10,05% jika dibandingkan dengan nilai Aset per 31 Desember 2023 sebesar Rp3.320.127.789.421,67. Kenaikan tersebut disebabkan naiknya nilai Kas di Kas Daerah, Piutang Transfer Pemerintah Pusat dan Aset Tetap yang berasal dari Belanja Modal dan Hibah berupa Tanah dan Bangunan dari Komisi Pemberantasan Korupsi Republik Indonesia.
- Nilai Kewajiban per 31 Desember 2024 adalah sebesar Rp4.877.254.274,18 turun sebesar Rp104.163.717.282,47 atau 95,53% dibandingkan nilai kewajiban per 31 Desember 2023 sebesar Rp109.040.971.556,65. Penurunan tersebut disebabkan pembayaran cicilan pokok utang kepada PT Sarana Multi Infrastruktur (SMI) telah lunas pada Tahun 2024.
- Berdasarkan nilai aset dan kewajiban tersebut di atas, maka nilai Ekuitas per 31 Desember 2024 adalah sebesar Rp3.648.835.519.986,96 naik sebesar Rp437.748.702.121,94 atau 13,63% jika dibandingkan dengan nilai Ekuitas per 31 Desember 2023 sebesar Rp3.211.086.817.865,02.



PEMERINTAH KABUPATEN HULU SUNGAI UTARA
CATATAN ATAS LAPORAN KEUANGAN

Untuk Tahun yang Berakhir Pada Tanggal 31 Desember 2024 dan 2023

	31 Desember 2024 (Rp)	31 Desember 2023 (Rp)
5.1.3.1 Aset	3.653.712.774.261,14	3.320.127.789.421,67

Aset adalah sumber daya ekonomi yang dikuasai dan/atau dimiliki oleh pemerintah sebagai akibat dari peristiwa masa lalu dan dari mana manfaat ekonomi dan/atau sosial di masa depan diharapkan dapat diperoleh, baik oleh pemerintah maupun masyarakat, serta dapat diukur dalam satuan uang, termasuk sumber daya non keuangan yang diperlukan untuk penyediaan jasa bagi masyarakat umum dan sumber-sumber daya yang dipelihara karena alasan sejarah dan budaya.

Aset diklasifikasikan menjadi Aset Lancar, Investasi, Aset Tetap dan Aset Lainnya. Total Aset per 31 Desember 2024 adalah sebesar Rp3.653.712.774.261,14 naik sebesar Rp333.584.984.839,47 atau 10,05% dibandingkan Aset per 31 Desember 2023 sebesar Rp3.320.127.789.421,67 yang terdiri dari :

Tabel 5.64
Aset Tahun 2024 dan 2023

(dalam rupiah)					
No	Uraian	2024	2023	Kenaikan/Penurunan	%
		(Rp)	(Rp)		
1	Aset Lancar	689.946.048.117,92	334.898.530.113,17	355.047.518.004,75	106,02
2	Investasi Jangka Panjang	184.867.657.509,40	154.485.556.580,39	30.382.100.929,01	19,67
3	Aset Tetap	2.532.941.850.191,95	2.390.937.016.430,24	142.004.833.761,71	5,94
4	Dana Cadangan	0,00	0,00	0,00	0,00
5	Aset Lainnya	245.957.218.441,87	439.806.686.297,87	(193.849.467.856,00)	(44,08)
Jumlah		3.653.712.774.261,14	3.320.127.789.421,67	333.584.984.839,47	10,05

	31 Desember 2024 (Rp)	31 Desember 2023 (Rp)
5.1.3.1.1 Aset Lancar	689.946.048.117,92	334.898.530.113,17

Suatu aset diklasifikasikan sebagai aset lancar jika diharapkan segera untuk dapat direalisasikan atau dimiliki untuk dipakai atau dijual dalam waktu 12 bulan sejak tanggal pelaporan. Aset lancar terdiri dari Kas dan Setara Kas, Investasi Jangka Pendek, Piutang, dan Persediaan. Aset Lancar per 31 Desember 2024 adalah sebesar Rp689.946.048.117,92 naik sebesar Rp355.047.518.004,75 atau 106,02% dibandingkan Aset Lancar per 31 Desember 2023 sebesar Rp334.898.530.113,17 yang terdiri dari :

Tabel 5.65
Aset Lancar Tahun 2024 dan 2023

(dalam rupiah)					
No	Uraian	2024	2023	Kenaikan/Penurunan	%
		(Rp)	(Rp)		
1	Kas dan Setara kas	436.789.885.829,92	255.694.804.805,95	181.095.081.023,97	70,82
2	Piutang Pajak	8.725.035.882,00	8.146.592.419,00	578.443.463,00	7,10
3	Piutang Retribusi	1.862.905.870,00	1.506.858.870,00	356.047.000,00	23,63
4	Piutang Lain - Lain	2.878.795.258,00	471.990.298,00	2.406.804.960,00	509,93

Handwritten signature/initials



PEMERINTAH KABUPATEN HULU SUNGAI UTARA
CATATAN ATAS LAPORAN KEUANGAN

Untuk Tahun yang Berakhir Pada Tanggal 31 Desember 2024 dan 2023

No	Uraian	2024	2023	Kenaikan/Penurunan	%
		(Rp)	(Rp)		
	PAD Yang Sah				
5	Piutang Transfer Pemerintah Pusat	196.352.406.000,00	4.878,00	196.352.401.122,00	4.025.264.475,65
6	Piutang Transfer Antar Daerah	33.007.008.286,00	31.158.562.788,63	1.848.445.497,37	5,93
7	Piutang Lainnya	1.127.362.970,51	1.127.362.970,51	0,00	0,00
8	Penyisihan Piutang	(7.019.882.893,51)	(6.124.155.348,77)	(895.727.544,74)	14,63
9	Beban Dibayar Dimuka	0,00	0,00	0,00	0,00
10	Persediaan	16.222.530.915,00	42.916.508.431,85	(26.693.977.516,85)	(62,20)
Jumlah		689.946.048.117,92	334.898.530.113,17	355.047.518.004,75	106,02

	31 Desember 2024	31 Desember 2023
	(Rp)	(Rp)
5.1.3.1.1.1 Kas dan Setara Kas	436.789.885.829,92	255.694.804.805,95

Kas adalah uang tunai dan saldo simpanan di bank yang setiap saat dapat digunakan untuk membiayai kegiatan pemerintahan. Berdasarkan definisi tersebut, wujud kas dapat dibedakan atas uang tunai dan saldo simpanan di bank. Kas berupa uang tunai, terdiri atas uang kertas dan logam dalam mata uang rupiah dan mata uang asing yang dikuasai oleh pemerintah. Kas berbentuk saldo simpanan di bank adalah uang pada seluruh rekening bank yang dikuasai pemerintah yang dapat digunakan setiap saat.

Setara Kas adalah investasi jangka pendek yang sangat likuid yang siap dijabarkan menjadi kas serta bebas dari risiko perubahan nilai yang signifikan. Setara Kas ditujukan untuk memenuhi kebutuhan kas jangka pendek atau untuk tujuan lain. Untuk memenuhi persyaratan setara kas, investasi jangka pendek yang termasuk dalam setara kas harus segera dapat diubah menjadi tunai kas dalam jumlah yang dapat diketahui tanpa ada risiko perubahan nilai yang signifikan. Sebagai contoh, suatu investasi disebut setara kas jika investasi dimaksud mempunyai masa jatuh tempo 3 (tiga) bulan atau kurang terhitung sejak tanggal perolehan investasi, misalnya deposito berjangka waktu kurang dari 3 (tiga) bulan, dan investasi yang dapat dicairkan sewaktu-waktu tanpa biaya signifikan. Kas dan Setara Kas per 31 Desember 2024 adalah sebesar Rp436.789.885.829,92 naik sebesar Rp181.095.081.023,97 atau 70,82% dibandingkan Kas dan Setara Kas per 31 Desember 2023 sebesar Rp255.694.804.805,95 yang terdiri dari :

Tabel 5.66
Kas dan Setara Kas Tahun 2024 dan 2023

No	Uraian	2024	2023	Kenaikan/Penurunan	%
		(Rp)	(Rp)		
1	Kas di Kas Daerah	420.749.540.317,53	237.021.961.112,91	183.727.579.204,62	77,52
2	Kas di Bendahara Pengeluaran	0,00	0,00	0,00	0,00
3	Kas di Bendahara Penerimaan	433.000,00	0,00	433.000,00	100,00
4	Kas di BLUD	13.858.535.989,23	16.240.928.802,23	(2.382.392.813,00)	(14,67)



PEMERINTAH KABUPATEN HULU SUNGAI UTARA
CATATAN ATAS LAPORAN KEUANGAN

Untuk Tahun yang Berakhir Pada Tanggal 31 Desember 2024 dan 2023

No	Uraian	2024	2023	Kenaikan/Penurunan	%
		(Rp)	(Rp)		
5	Kas Dana Kapitasi pada FKTP	56.048.056,00	23.502.790,00	32.545.266,00	138,47
6	Kas Dana BOSP	139.060.995,16	138.286.330,81	774.664,35	0,56
7	Kas Dana BOK Puskesmas	1.986.267.472,00	2.270.125.770,00	(283.858.298,00)	(12,50)
Jumlah		436.789.885.829,92	255.694.804.805,95	181.095.081.023,97	70,82

	31 Desember 2024 (Rp)	31 Desember 2023 (Rp)
5.1.3.1.1.1.1 Kas di Kas Daerah	420.749.540.317,53	237.021.961.112,91

Kas dalam Kas Daerah berada di bawah penguasaan BUD yang disimpan pada Rekening Kas Umum Daerah (RKUD). Pembukaan RKUD dilakukan oleh Kepala SKPKD selaku BUD pada Bank Sentral dan/atau Bank Umum yang ditunjuk oleh gubernur/bupati/wali kota. RKUD ditujukan untuk menampung seluruh penerimaan daerah dan membayar seluruh pengeluaran daerah pada bank yang ditetapkan.

Saldo Kas di Kas Daerah per 31 Desember 2024 dan 31 Desember 2023 masing-masing sebesar Rp420.749.540.317,53 dan Rp237.021.961.112,91. Saldo Kas di Kas Daerah per 31 Desember 2024 sebesar Rp420.749.540.317,53 naik sebesar Rp183.727.579.204,62 atau 77,52% dibandingkan saldo per 31 Desember 2023 sebesar Rp237.021.961.112,91.

Saldo Kas tersebut disimpan pada Rekening Kas Umum Daerah pada PT Bank Pembangunan Daerah (BPD) Kalimantan Selatan Cabang Amuntai Nomor 004.00.03.00002.2 atas nama Rekening Kas Umum Pemerintah Kabupaten Hulu Sungai Utara. Rekening Kas Umum Daerah ditetapkan dengan Keputusan Bupati Hulu Sungai Utara Nomor 735 Tahun 2014. Pemerintah Kabupaten Hulu Sungai Utara telah menerapkan kebijakan penggunaan rekening tunggal (*single account*) untuk mengelola Kas Umum Daerah.

Saldo Kas di Kas Daerah per 31 Desember 2024 sebesar Rp420.749.540.317,53 yang diperoleh dari perhitungan Saldo Awal ditambah dengan Penerimaan Kas Daerah Tahun 2024 dikurang dengan Pengeluaran Kas Daerah Tahun 2024 yang disajikan sebagai berikut :

Tabel 5.67
Rincian Perhitungan Kas di Kas Daerah Tahun Anggaran 2024

(dalam rupiah)

Uraian	Jumlah	
Saldo awal Kas		237.021.961.112,91
Penerimaan		
STBP	1.533.645.500.308,62	
Penerimaan Pembiayaan	0,00	
S3TU	0,00	
SSUP	4.071.778.759,00	
PB	423.707.085,00	
Pengembalian atas kelebihan penyaluran	(235.653.680,00)	

Handwritten signature/initials



PEMERINTAH KABUPATEN HULU SUNGAI UTARA
CATATAN ATAS LAPORAN KEUANGAN

Untuk Tahun yang Berakhir Pada Tanggal 31 Desember 2024 dan 2023

Uraian	Jumlah	
DAK Fisik Tahun 2024		
Jumlah Penerimaan		1.537.905.332.472,62
Pengeluaran		
SP2D UP	15.190.000.000,00	
SP2D GU	127.720.899.248,00	
SP2D LS	1.096.190.908.542,00	
SP2D LS Batal	(92.318.400,00)	
SP2D TU	962.842.223,00	
Pengeluaran Pembiayaan	114.205.421.655,00	
Jumlah Pengeluaran		1.354.177.753.268,00
Saldo akhir Kas		420.749.540.317,53
Saldo di rekening koran per 31 Desember 2024		420.750.531.754,53
Selisih		(991.437,00)

Saldo Kas Daerah sebesar Rp420.749.540.317,53 merupakan saldo akhir Kas per 31 Desember 2024 berdasarkan Buku Kas Umum Bendahara Umum Daerah. Saldo kas per 31 Desember 2024 menurut Rekening Koran PT Bank Pembangunan Daerah (BPD) Kalimantan Selatan Cabang Amuntai Nomor 004.00.03.00002.2 atas nama Rekening Kas Umum Pemerintah Kabupaten Hulu Sungai Utara sebesar Rp420.750.531.754,53. Dengan demikian terdapat selisih pencatatan saldo sebesar minus Rp991.437,00, selisih tersebut disebabkan karena :

- terdapat satu SP2D a.n Dinas Pendidikan dan Kebudayaan, SP2D nomor 63.08/04.0/000835/LS/1.01.2.22.0.00.01.0000/PPR1/12/2024 sebesar Rp9.034.087,00 yang gagal ditransfer oleh pihak bank ke rekening rekanan karena gangguan sistem. Atas selisih saldo kas tersebut sudah dilakukan transfer dari Kas Daerah kepada rekening rekanan sebesar Rp9.034.087,00 pada tanggal 9 Januari 2025; dan
- terdapat pembayaran ganda oleh pihak bank ke rekening rekanan atas satu SP2D a.n. Dinas Pekerjaan Umum dan Penataan Ruang, yaitu SP2D nomor 63.08/04.0/001243/LS/1.03.2.10.0.00.03.0000/PPR1/12/2024 sebesar Rp8.042.650,00. Atas selisih saldo kas tersebut sudah diterima kembali uang dari rekanan ke Kas Daerah sebesar Rp8.042.650,00 pada tanggal 9 Januari 2025.

Berdasarkan tabel diatas, pada sisi Penerimaan dapat dijelaskan sebagai berikut :

- Penerimaan Surat Tanda Bukti Penerimaan (STBP) sebesar Rp1.533.645.500.308,62 yaitu bukti penerimaan uang yang merupakan pendapatan daerah yang dibuat oleh bendahara penerimaan untuk disetor ke Kas Daerah.
- Penerimaan Setoran Sisa Uang Persediaan (SSUP) sebesar Rp4.071.778.759,00 yaitu bukti penerimaan yang berasal dari setoran sisa uang persediaan bendahara pengeluaran yang disetorkan ke Kas Daerah.
- Penerimaan Pengembalian Belanja (PB) sebesar Rp423.707.085,00 yaitu penerimaan pengembalian belanja tahun anggaran berjalan dikarenakan kelebihan pembayaran yang disetorkan ke Kas Daerah.

Handwritten signature



PEMERINTAH KABUPATEN HULU SUNGAI UTARA
CATATAN ATAS LAPORAN KEUANGAN

Untuk Tahun yang Berakhir Pada Tanggal 31 Desember 2024 dan 2023

- d. Pengembalian atas kelebihan penyaluran DAK Fisik Tahun 2024 sebesar Rp235.653.680,00 merupakan transaksi pemindahbukuan dari kas daerah ke kas negara atas kelebihan penyaluran DAK Fisik Tahun 2024 berdasarkan Surat dari Kepala Kantor Wilayah Direktorat Jenderal Perbendaharaan Provinsi Kalimantan Selatan Nomor : S-593/KPN.1902/2024 tanggal 22 Desember 2024 tentang Permohonan Penyetoran atas Kelebihan Penyaluran DAK Fisik Tahap III T.A 2024. Dalam surat tersebut dijelaskan bahwa penyaluran DAK Fisik pada Subbidang SD terindikasi melebihi 100% dari kontrak bertahap dengan realisasi penyaluran 105,2% yang disebabkan karena terdapat data kontrak yang dobel pada Laporan Nilai Rencana Penyelesaian Kegiatan (NRPK) sebesar Rp4.556.882.499,00 dan penyaluran sebesar Rp4.792.536.179 sehingga terdapat kelebihan penyaluran sebesar Rp235.653.680,00, dan sudah disetorkan oleh BUD Kabupaten Hulu Sungai Utara ke Kas Negara pada tanggal 24 Desember 2024.

Berdasarkan tabel diatas, pada sisi Pengeluaran dapat dijelaskan sebagai berikut :

- a. Pengeluaran SP2D UP sebesar Rp15.190.000.000,00 adalah pengeluaran yang dibayarkan melalui mekanisme SP2D UP yang dikeluarkan dari RKUD kepada bendahara pengeluaran SKPD untuk kebutuhan operasional pada SKPD Pemerintah Daerah.
- b. Pengeluaran SP2D GU sebesar Rp127.720.899.248,00 adalah belanja melalui mekanisme SP2D GU yang dikeluarkan dari RKUD untuk mengganti uang persediaan yang tidak dapat dilakukan dengan pembayaran langsung.
- c. SP2D LS sebesar Rp1.096.190.908.542,00 adalah belanja melalui mekanisme langsung yang dikeluarkan dari RKUD digunakan untuk pembayaran secara langsung kepada pihak ketiga atas dasar perjanjian kontrak kerja atau surat perintah kerja lainnya dan pembayaran gaji dengan jumlah, penerima, peruntukan, dan waktu pembayaran tertentu yang dokumennya dipersiapkan oleh PPTK.
- d. SP2D LS Batal sebesar Rp92.318.400,00 berasal dari :
- SP2D LS pada Rumah Sakit Umum Daerah sebesar Rp78.968.400,00 karena oleh aplikasi SIPD membuat 2 (dua) nomor SP2D yaitu dengan nomor 63.08/04.0/000297/LS/1.02.0.00.0.00.02.0000/PPR1/11/2024 dan 63.08/04.0/000296/LS/1.02.0.00.0.00.02.0000/PPR1/11/2024 dengan nilai yang sama, dan dilakukan pencairan adalah SP2D nomor 000297.
 - SP2D LS nomor 63.08/04.0/001391/LS/1.03.2.10.0.00.03.0000/PPR1/12/2024 pada Dinas Pekerjaan Umum dan Penataan Ruang sebesar Rp8.925.000,00 dikarenakan berkas SP2D LS yang hilang dan tidak dapat dicairkan oleh bank.
 - SP2D LS nomor 63.08/04.0/000897/LS/1.01.2.22.0.00.01.0000/PPR1/12/2024 pada Dinas Pendidikan dan Kebudayaan sebesar Rp4.425.000,00 dikarenakan karena kesalahan dalam membuat billing pajak dan tidak dapat dicairkan oleh bank.
- e. SP2D TU sebesar Rp962.842.223,00 adalah tambahan uang persediaan yang dikeluarkan dari RKUD yang diberikan kepada bendahara pengeluaran guna melaksanakan kegiatan SKPD yang bersifat mendesak dan tidak dapat digunakan untuk pembayaran langsung dan uang persediaan.



PEMERINTAH KABUPATEN HULU SUNGAI UTARA
CATATAN ATAS LAPORAN KEUANGAN

Untuk Tahun yang Berakhir Pada Tanggal 31 Desember 2024 dan 2023

- f. Pengeluaran Pembiayaan sebesar Rp114.205.421.655,00 adalah pengeluaran dari RKUD yang tidak mengurangi kekayaan bersih entitas, tetapi akan dibayarkan kembali atau diterima kembali dimasa depan, baik dalam tahun anggaran yang sama maupun tahun-tahun berikutnya berupa penyertaan modal Pemerintah Daerah dan pembayaran cicilan pokok utang yang jatuh tempo.

Komponen dari Saldo Kas di Kas Daerah 2024 sebesar Rp420.749.540.317,53 terdiri dari:

1. Sisa lebih Pembiayaan Anggaran (SiLPA) tidak terikat di dalam Kas Daerah sebesar Rp377.558.971.628,53.
2. Sisa lebih penggunaan Dana Alokasi Khusus (DAK) Fisik sebesar Rp10.317.550.275,00;
3. Sisa lebih penggunaan Dana Alokasi Khusus (DAK) Non Fisik sebesar Rp5.200.823.700,00;
4. Sisa Insentif Fiskal sebesar Rp4.449.522.500,00;
5. Sisa lebih penggunaan Dana Alokasi Umum (DAU) *Spesifik Grant* sebesar Rp22.295.645.914;
6. Sisa lebih penggunaan Dana Bagi Hasil (DBH) Sawit sebesar Rp845.549.300,00; dan
7. Pengembalian Dana BOP PAUD dan Kesetaraan ke Kas Daerah sampai dengan tahun 2024 sebesar Rp81.477.000,00 yang berasal dari lembaga pendidikan usia dini yang tidak bersedia menerima dana dan yang ditutup.

Adapun Daftar Rekening Milik Pemerintah Kabupaten Hulu Sungai Utara Per 31 Desember 2024 disajikan pada **Lampiran 9**.

	31 Desember 2024 (Rp)	31 Desember 2023 (Rp)
5.1.3.1.1.2 Kas di Bendahara Pengeluaran	0,00	0,00

Kas di Bendahara Pengeluaran berupa uang persediaan yang diberikan kepada SKPD sebagai uang muka kerja untuk membiayai kegiatan operasional sehari-hari SKPD. Saldo Kas di Bendahara Pengeluaran terdiri dari kas tunai dan kas di rekening Bendahara Pengeluaran pada bank umum yang pembukaannya ditetapkan dengan Surat Keputusan Kepala Daerah. Pemerintah Kabupaten Hulu Sungai Utara tidak mempunyai saldo Kas di Bendahara Pengeluaran per 31 Desember 2024.

	31 Desember 2024 (Rp)	31 Desember 2023 (Rp)
5.1.3.1.1.3 Kas di Bendahara Penerimaan	433.000,00	0,00

Kas di Bendahara Penerimaan adalah pendapatan daerah yang telah diterima oleh Bendahara Penerimaan SKPD yang sampai tanggal pelaporan belum disetorkan ke Kas Daerah. Saldo Kas di Bendahara Penerimaan per 31 Desember 2024 sebesar Rp433.000,00 naik sebesar Rp433.000,00 atau 100,00% jika dibandingkan dengan saldo

Handwritten signature



PEMERINTAH KABUPATEN HULU SUNGAI UTARA
CATATAN ATAS LAPORAN KEUANGAN

Untuk Tahun yang Berakhir Pada Tanggal 31 Desember 2024 dan 2023

per 31 Desember 2023 sebesar Rp0,00. Kas di Bendahara Penerimaan sebesar Rp433.000,00 merupakan penerimaan atas Retribusi Pelayanan Tempat Rekreasi dan Olahraga pada Dinas Pendidikan dan Kebudayaan yang masih berada pada Bendahara Penerimaan pada tanggal 31 Desember 2024. Penerimaan tersebut telah disetorkan ke Kas Daerah pada tanggal 6 Januari 2025.

Dalam pengelolaan pendapatan daerah, dibentuk rekening penampungan pada PT Bank Pembangunan Daerah (BPD) Kalimantan Selatan dengan perjanjian kerjasama antara Badan Pengelolaan Pajak dan Retribusi Daerah dengan PT Bank Pembangunan Daerah Kalimantan Selatan Tentang Penerimaan Pembayaran Pajak Daerah, Retribusi Daerah dan Lain-lain PAD Yang Sah secara online Kabupaten Hulu Sungai Utara Nomor: 974/025/PKS-PDI/BPPRD/2019 dan Nomor: 05/PKS/Opr-AMT/2019, Tanggal 23-04-2019, maksud dari perjanjian kerja sama ini dalam rangka memberikan kemudahan penerimaan pembayaran Pajak Daerah, Retribusi Daerah dan Lain-lain PAD Yang Sah di lingkungan Pemerintah Kabupaten Hulu Sungai Utara yang akan diserahkan Badan Pengelolaan Pajak dan Retribusi Daerah Kabupaten Hulu Sungai Utara.

	31 Desember 2024 (Rp)	31 Desember 2023 (Rp)
5.1.3.1.1.1.4 Kas di BLUD	13.858.535.989,23	16.240.928.802,23

Saldo Kas di BLUD per 31 Desember 2024 adalah sebesar Rp13.858.535.989,23 turun sebesar Rp2.382.392.813,00 atau 14,67% jika dibandingkan dengan saldo Kas di BLUD per 31 Desember 2023 sebesar Rp16.240.928.802,23. Saldo Kas di BLUD tersebut disajikan dengan rincian sebagai berikut :

Tabel 5.68

Rincian Perhitungan Kas di BLUD Tahun Anggaran 2024

(dalam rupiah)

Uraian	Jumlah	
Saldo awal		16.240.928.802,23
Penerimaan		
Pendapatan BLUD	100.558.872.620,00	
Bunga/Jasa Giro	404.325.582,00	
Pajak Bunga	(432.765,00)	
Jumlah Penerimaan		100.962.765.437,00
Pengeluaran		
Belanja BLUD	103.345.158.250,00	
Jumlah Pengeluaran		103.345.158.250,00
Saldo akhir		13.858.535.989,23
Saldo di rekening koran per 31 Desember 2024		13.858.535.989,23
Selisih		0,00

Adapun rincian saldo rekening koran kas di BLUD per 31 Desember 2024 dapat dilihat pada tabel sebagai berikut :

Handwritten signature



PEMERINTAH KABUPATEN HULU SUNGAI UTARA
CATATAN ATAS LAPORAN KEUANGAN
Untuk Tahun yang Berakhir Pada Tanggal 31 Desember 2024 dan 2023

Tabel 5.69
Rincian Saldo Kas di BLUD Tahun Anggaran 2024

(dalam rupiah)

No	Entitas	Nama Bank	No. Rekening	Jumlah
1	RSUD Pambalah Batung	BRI	00000147-01-000097-56-4	8.688.414.806,93
2	Babirik	BRI	00000147-01-000718-30-6	235.642.997,00
3	Haur Gading	BRI	00000147-01-000722-30-5	808.535.749,00
4	Sei.Malang	BRI	00000147-01-000717-30-0	1.408.767.328,94
5	Sei.Karias	BRI	00000147-01-000720-30-3	185.417.262,00
6	Alabio	BRI	00000147-01-000726-30-9	888.477.453,00
7	Banjang	BRI	00000147-01-000724-30-7	167.186.508,31
8	Sei.Turak	BRI	00000147-01-000721-30-9	163.232.084,80
9	Guntung	BRI	00000147-01-000719-30-2	152.388.360,25
10	Amt.Selatan	BRI	00000147-01-000729-30-7	654.019.313,00
11	Pasar Sabtu	BRI	00000147-01-000723-30-1	270.179.423,00
12	Danau Panggang	BRI	00000147-01-000727-30-5	236.274.703,00
Total				13.858.535.989,23

Adapun Rekapitulasi Penerimaan dan Pengeluaran Entitas BLUD di Kabupaten Hulu Sungai Utara Tahun 2024 disajikan pada **Lampiran 10**.

	31 Desember 2024 (Rp)	31 Desember 2023 (Rp)
5.1.3.1.1.1.5 Kas Dana Kapitasi pada FKTP	56.048.056,00	23.502.790,00

Saldo Kas Di FKTP/Puskesmas per 31 Desember 2024 sebesar Rp56.048.056,00 naik sebesar Rp32.545.266,00 atau 138,47% dibandingkan dengan Kas di FKTP/Puskesmas per 31 Desember 2023 sebesar Rp23.502.790,00. Kenaikan tersebut disebabkan terdapat kenaikan pendapatan kapitasi JKN yang signifikan.

Saldo Kas di FKTP/Puskesmas per 31 Desember 2024 sebesar Rp56.048.056,00 berasal dari saldo awal dan transaksi tahun berjalan diuraikan sebagai berikut :

Tabel 5.70
Rincian Perhitungan Kas Dana Kapitasi pada FKTP Tahun Anggaran 2024

(dalam rupiah)

Uraian	Jumlah	
Saldo Awal		23.502.790,00
Penerimaan		
Pendapatan Kapitasi	526.611.286,00	
Bunga	285.387,00	
Jumlah Penerimaan		526.896.673,00

Handwritten signature/initials



PEMERINTAH KABUPATEN HULU SUNGAI UTARA
CATATAN ATAS LAPORAN KEUANGAN

Untuk Tahun yang Berakhir Pada Tanggal 31 Desember 2024 dan 2023

Uraian	Jumlah	
Pengeluaran		
Belanja Kapitasi	494.066.020,00	
Pajak Bunga	0,00	
Setoran Bunga ke Kasda	285.387,00	
Jumlah Pengeluaran		494.351.407,00
Saldo akhir		56.048.056,00
Saldo di rekening koran per 31 Desember 2024		56.048.056,00
selisih		0,00

Adapun rincian saldo rekening koran Kas Dana Kapitasi pada FKTP per 31 Desember 2024 dapat dilihat pada tabel sebagai berikut :

Tabel 5.71

Rincian Saldo Kas Dana Kapitasi pada FKTP Tahun Anggaran 2024

(dalam rupiah)

No	Entitas	Nama Bank	No. Rekening	Jumlah
1	Sapala	BRI	00000147-01-000725-30-3	24.808.114,00
2	Paminggir	BRI	00000147-01-000728-30-1	31.239.942,00
Total				56.048.056,00

Adapun Rekapitulasi Penerimaan dan Pengeluaran Dana Kapitasi pada Fasilitas Kesehatan Tingkat Pertama pada Kabupaten Hulu Sungai Utara Tahun 2024 disajikan pada **Lampiran 11**.

	31 Desember 2024 (Rp)	31 Desember 2023 (Rp)
5.1.3.1.1.1.6 Kas Dana BOSP	139.060.995,16	138.286.330,81

Dana Bantuan Operasional Satuan Pendidikan adalah dana alokasi khusus nonfisik untuk mendukung biaya operasional nonpersonal bagi Satuan Pendidikan. Kas Dana BOSP digunakan untuk mencatat kas di kas bantuan operasional satuan pendidikan yang menampung seluruh penerimaan satuan pendidikan dan membayar seluruh pengeluaran satuan pendidikan.

Saldo Kas Dana BOSP per 31 Desember 2024 sebesar Rp139.060.995,16 naik sebesar Rp774.664,35 atau 0,56% dibandingkan dengan Kas Dana BOSP per 31 Desember 2023 sebesar Rp138.286.330,81.

Saldo Kas Dana BOSP per 31 Desember 2024 sebesar Rp139.060.995,16 terdiri dari Kas Dana BOSP Satdikdas sebesar Rp133.063.545,16 dan Kas Dana BOSP PAUD dan Kesetaraan sebesar Rp5.997.450,00. Saldo Kas Dana BOSP Satdikdas tersebut disajikan dengan rincian sebagai berikut :

Handwritten signature



PEMERINTAH KABUPATEN HULU SUNGAI UTARA
CATATAN ATAS LAPORAN KEUANGAN
Untuk Tahun yang Berakhir Pada Tanggal 31 Desember 2024 dan 2023

Tabel 5.72

Rincian Perhitungan Kas Dana Bantuan Operasional Satuan Pendidikan Satdikdas
Tahun Anggaran 2024

(dalam rupiah)

Uraian	Jumlah	
Saldo Awal	138.286.330,81	
Koreksi Saldo Awal		0,35
Saldo Awal Setelah Koreksi		138.286.331,16
Penerimaan		
Pendapatan dana BOSP Reguler-SD	10.707.757.517,00	
Pendapatan dana BOSP Kinerja-SD	937.500.000,00	
Pendapatan dana BOSP Reguler-SMP	3.290.482.422,00	
Pendapatan dana BOSP Kinerja-SMP	375.000.000,00	
Pengembalian Dana BOSP Satdikdas	13.527.020,00	
Jumlah Penerimaan		15.324.266.959,00
Pengeluaran		
Belanja Barang dan Jasa-SD	9.309.909.874,00	
Belanja Barang dan Jasa-SMP	3.135.530.961,00	
Belanja Modal Peralatan dan Mesin-SD	2.368.039.037,00	
Belanja Modal Peralatan dan Mesin-SMP	516.009.873,00	
By Adm Bank	0,00	
Jumlah Pengeluaran		15.329.489.745,00
Saldo akhir		133.063.545,16
Saldo di rekening koran per 31 Desember 2024		133.063.545,16
selisih		0,00

Adapun Saldo Kas Dana BOSP PAUD dan Kesetaraan Satdikdas tersebut disajikan dengan rincian sebagai berikut :

Tabel 5.73

Rincian Perhitungan Kas Dana Bantuan Operasional Satuan Pendidikan PAUD dan
Kesetaraan Tahun Anggaran 2024

(dalam rupiah)

Uraian	Jumlah	
Saldo Awal		0,00
Penerimaan		
Pendapatan dana BOSP Reguler-PAUD	358.070.000,00	
Pendapatan dana BOSP Kinerja-PAUD	30.000.000,00	
Pendapatan dana BOSP Reguler-Kesetaraan	420.370.000,00	
Pendapatan dana BOSP Kinerja-Kesetaraan	45.000.000,00	
Jumlah Penerimaan		853.440.000,00



PEMERINTAH KABUPATEN HULU SUNGAI UTARA
CATATAN ATAS LAPORAN KEUANGAN

Untuk Tahun yang Berakhir Pada Tanggal 31 Desember 2024 dan 2023

Uraian	Jumlah	
Pengeluaran		
Belanja Barang dan Jasa-PAUD	348.833.100,00	
Belanja Barang dan Jasa-Kesetaraan	407.770.000,00	
Belanja Modal Peralatan dan Mesin-PAUD	33.239.450,00	
Belanja Modal Peralatan dan Mesin-Kesetaraan	57.600.000,00	
By Adm Bank	0,00	
Jumlah Pengeluaran		847.442.550,00
Saldo akhir		5.997.450,00
Saldo di rekening koran per 31 Desember 2024		5.997.450,00
selisih		0,00

Adapun Rincian Saldo Kas Dana Bantuan Operasional Satuan Pendidikan (BOSP) BOS SD dan SMP Negeri Tahun 2024 disajikan pada **Lampiran 12** dan Rincian Saldo Kas Dana Bantuan Operasional Satuan Pendidikan (BOSP) PAUD dan Kesetaraan Negeri Tahun 2024 disajikan pada **Lampiran 13**.

	31 Desember 2024 (Rp)	31 Desember 2023 (Rp)
5.1.3.1.1.7 Kas Dana BOK Puskesmas	1.986.267.472,00	2.270.125.770,00

Dana Bantuan Operasional Kesehatan Pusat Kesehatan Masyarakat yang selanjutnya disebut Dana BOK Puskesmas adalah dana bantuan yang digunakan untuk belanja operasional program prioritas upaya kesehatan masyarakat. Kas Dana BOK Puskesmas digunakan untuk mencatat kas di kas bantuan operasional kesehatan puskesmas yang menampung seluruh penerimaan puskesmas dan membayar seluruh pengeluaran puskesmas. Kas dana BOK disimpan pada Bank BNI Cabang Pembantu Amuntai yang ditetapkan dengan Keputusan Bupati Hulu Sungai Utara nomor 188.45/46/KUM/2023.

Saldo Kas Dana BOK Puskesmas per 31 Desember 2024 sebesar Rp1.986.267.472,00 turun sebesar Rp283.858.298,00 atau 12,50% dibandingkan dengan Kas Dana BOK Puskesmas per 31 Desember 2023 sebesar Rp2.270.125.770,00.

Tabel 5.74

Rincian Perhitungan Kas Dana BOK Puskesmas Tahun 2024

(dalam rupiah)

Uraian	Jumlah	
Saldo awal		2.270.125.770,00
Penerimaan		
Pendapatan Dana BOK puskesmas	4.745.356.430,00	
Pendapatan Bunga	0,00	
Jumlah penerimaan		4.745.356.430,00
Pengeluaran		

Handwritten signature/initials



PEMERINTAH KABUPATEN HULU SUNGAI UTARA
CATATAN ATAS LAPORAN KEUANGAN

Untuk Tahun yang Berakhir Pada Tanggal 31 Desember 2024 dan 2023

Uraian	Jumlah	
Belanja Dana BOK puskesmas	5.029.214.728,00	
Pajak Bunga	0,00	
Jumlah pengeluaran		5.029.214.728,00
Saldo akhir		1.986.267.472,00
Saldo di rekening koran per 31 Desember 2024		1.986.267.472,00
selisih		0,00

Lebih rinci Penerimaan dan Pengeluaran Dana BOK Puskesmas di masing-masing Fasilitas Kesehatan Tingkat Pertama pada Kabupaten Hulu Sungai Utara selama Tahun 2024 disajikan sebagai berikut :

Tabel 5.75

Rincian Saldo Rekening Koran Kas Dana BOK Puskesmas Tahun 2024

(dalam rupiah)

No	Entitas	Nama Bank	No. Rekening	Jumlah
1	Babirik	BNI	1589991139	147.178.321,00
2	Haur Gading	BNI	1589991093	77.276.522,00
3	Sei.Malang	BNI	1589991151	282.942.155,00
4	Sei.Karias	BNI	1589991059	188.593.393,00
5	Alabio	BNI	1589991162	294.982.500,00
6	Banjang	BNI	1589991117	185.841.800,00
7	Sei.Turak	BNI	1589991071	6.671.200,00
8	Guntung	BNI	1589991048	154.349.000,00
9	Amt.Selatan	BNI	1589991140	141.570.132,00
10	Pasar Sabtu	BNI	1589991082	181.312.000,00
11	Danau Panggang	BNI	1589991106	75.183.497,00
12	Sapala	BNI	1589991060	122.309.952,00
13	Paminggir	BNI	1589991037	128.057.000,00
Total				1.986.267.472,00

Adapun Rekapitulasi Penerimaan dan Pengeluaran Bantuan Operasional Kesehatan (BOK) Puskesmas di Kabupaten Hulu Sungai Utara selama Tahun 2024 disajikan pada **Lampiran 14.**

	31 Desember 2024 (Rp)	31 Desember 2023 (Rp)
5.1.3.1.1.2 Piutang Pajak	8.725.035.882,00	8.146.592.419,00

Piutang pajak merupakan piutang pendapatan pajak daerah yang diakui setelah hak daerah untuk menagih pajak timbul sebagaimana diatur dalam ketentuan Undang-Undang perpajakan.

Saldo Piutang Pajak *bruto* per 31 Desember 2024 adalah Rp8.725.035.882,00 naik sebesar Rp578.443.463,00 atau 7,10% dibandingkan saldo Piutang Pajak *bruto* per 31

Handwritten signature



PEMERINTAH KABUPATEN HULU SUNGAI UTARA
CATATAN ATAS LAPORAN KEUANGAN

Untuk Tahun yang Berakhir Pada Tanggal 31 Desember 2024 dan 2023

Desember 2023 sebesar Rp8.146.592.419,00. Atas saldo Piutang Pajak *bruto* Tahun 2024 dan 2023 tersebut telah dilakukan penyisihan sebagai berikut :

Tabel 5.76

Piutang Pajak Tahun 2024 dan 2023

(dalam rupiah)

No	Uraian	2024	2023	Kenaikan/Penurunan	%
		(Rp)	(Rp)		
1	Piutang Pajak	8.725.035.882,00	8.146.592.419,00	578.443.463,00	7,10
2	Penyisihan Piutang Pajak	(5.257.813.355,66)	(4.843.243.025,34)	(414.570.330,32)	8,56
Piutang Pajak Netto		3.467.222.526,34	3.303.349.393,66	163.873.132,68	4,96

Sehingga saldo Piutang Pajak *netto* per 31 Desember 2024 adalah Rp3.467.222.526,34 naik sebesar Rp163.873.132,68 atau 4,96% dari saldo Piutang Pajak *netto* per 31 Desember 2023 sebesar Rp3.303.349.393,66. Rincian saldo Piutang Pajak *bruto* adalah sebagai berikut :

Tabel 5.77

Rincian Saldo Piutang Pajak Bruto Tahun 2024 dan 2023

(dalam rupiah)

No	Uraian	2024	2023	Kenaikan/Penurunan	%
		(Rp)	(Rp)		
1	Piutang Pajak Bumi dan Bangunan Pedesaan dan Perkotaan (PBBP2)	8.006.849.774,00	7.436.494.380,00	570.355.394,00	7,67
2	Piutang PBJT-Restoran	6.579.200,00	12.539.700,00	(5.960.500,00)	(47,53)
3	Piutang PBJT-Konsumsi Tenaga Listrik yang Dihasilkan Sendiri	711.606.908,00	697.558.339,00	14.048.569,00	2,01
Jumlah		8.725.035.882,00	8.146.592.419,00	578.443.463,00	7,10

Kenaikan Saldo Piutang Pajak Bumi dan Bangunan Perdesaan dan Perkotaan (PBBP2) disebabkan belum adanya pemutakhiran data wajib pajak PBBP2, saat ini masih banyak terdapat data ganda dan subjek/objek pajak yang tidak diketahui keberadaannya, sehingga ketika dilakukan penetapan pada setiap awal tahun akan selalu menjadi bagian perhitungan target dan berdampak pada bertambahnya jumlah piutang daerah, karena tagihan atas PBB-P2 tersebut tidak dapat disampaikan, sebab wajib pajaknya tidak diketahui atau ditemukan. Selain itu kesadaran warga dalam memenuhi kewajiban membayar pajak PBB-P2 juga dinilai masih rendah.

	31 Desember 2024 (Rp)	31 Desember 2023 (Rp)
5.1.3.1.1.3 Piutang Retribusi	1.862.905.870,00	1.506.858.870,00

Piutang retribusi merupakan piutang yang timbul atas pungutan daerah otonom sebagai pembayaran daerah atas jasa atau pemberian izin tertentu yang khusus disediakan dan/atau diberikan oleh pemerintah daerah untuk kepentingan orang pribadi atau badan yang belum dilunasi sampai dengan akhir periode laporan keuangan.

Handwritten signature/initials



PEMERINTAH KABUPATEN HULU SUNGAI UTARA
CATATAN ATAS LAPORAN KEUANGAN

Untuk Tahun yang Berakhir Pada Tanggal 31 Desember 2024 dan 2023

Saldo Piutang Retribusi *bruto* per 31 Desember 2024 adalah sebesar Rp1.862.905.870,00 naik sebesar Rp356.047.000,00 atau 23,63% dibandingkan saldo Piutang Retribusi *bruto* per 31 Desember 2023 sebesar Rp1.506.858.870,00.

Atas saldo Piutang Retribusi *bruto* Tahun 2024 dan 2023 tersebut telah dilakukan penyisihan sebagai berikut :

Tabel 5.78

Piutang Retribusi Tahun 2024 dan 2023

(dalam rupiah)

No	Uraian	2024	2023	Kenaikan/Penurunan	%
		(Rp)	(Rp)		
1	Piutang Retribusi	1.862.905.870,00	1.506.858.870,00	356.047.000,00	23,63
2	Penyisihan Piutang Retribusi	(1.477.047.457,50)	(1.165.732.600,00)	(311.314.857,50)	26,71
Piutang Retribusi Netto		385.858.412,50	341.126.270,00	44.732.142,50	13,11

Sehingga saldo Piutang Retribusi *netto* per 31 Desember 2024 adalah Rp385.858.412,50 naik sebesar Rp44.732.142,50 atau 13,11% dari saldo Piutang Retribusi *netto* per 31 Desember 2023 sebesar Rp341.126.270,00. Rincian saldo Piutang Retribusi *bruto* adalah sebagai berikut :

Tabel 5.79

Rincian Piutang Retribusi Bruto Tahun 2024 dan 2023

(dalam rupiah)

No	Uraian	2024	2023	Kenaikan/Penurunan	%
		(Rp)	(Rp)		
1	Piutang Retribusi Pelayanan Persampahan / Kebersihan	1.440.000,00	4.080.000,00	(2.640.000,00)	(64,71)
2	Piutang Retribusi Pelayanan Parkir di Tepi Jalan Umum	3.350.000,00	3.350.000,00	0,00	0,00
3	Piutang Retribusi Pengawasan dan Pengendalian Menara Telekomunikasi	0,00	15.861.500,00	(15.861.500,00)	(100,00)
4	Piutang Retribusi Penyediaan Fasilitas Pasar/Pertokoan yang Dikontrakkan	1.710.897.870,00	1.391.995.370,00	318.902.500,00	22,91
5	Piutang Retribusi Penyediaan Tempat Kegiatan Usaha berupa Pasar, Grosir, Pertokoan, dan Tempat Kegiatan Usaha Lainnya	43.018.000,00	49.997.000,00	(6.979.000,00)	(13,96)
6	Piutang Retribusi Pemanfaatan Aset Daerah	104.200.000,00	41.575.000,00	62.625.000,00	150,63
Jumlah		1.862.905.870,00	1.506.858.870,00	356.047.000,00	23,63

Kenaikan piutang retribusi daerah disebabkan antara lain banyak petak toko yang sudah tutup / tidak beroperasi setiap hari karena memang kondisi komplek pertokoan sepi sedangkan alamat jelas penyewa tidak diketahui, sehingga penyampaian tagihan agak kesulitan, selain itu adanya perubahan sistem pembayaran retribusi rumah dinas secara mandiri yang sebelumnya pembayaran retribusi otomatis dilakukan pemotongan oleh Bank Kalsel hal ini menyebabkan keterlambatan pembayaran retribusi rumah dinas.

Handwritten signature/initials



PEMERINTAH KABUPATEN HULU SUNGAI UTARA
CATATAN ATAS LAPORAN KEUANGAN

Untuk Tahun yang Berakhir Pada Tanggal 31 Desember 2024 dan 2023

	31 Desember 2024 (Rp)	31 Desember 2023 (Rp)
5.1.3.1.1.4 Piutang Lain-lain PAD yang Sah	2.878.795.258,00	471.990.298,00

Saldo Piutang Lain-lain PAD yang Sah *bruto* per 31 Desember 2024 adalah Rp2.878.795.258,00 naik sebesar Rp2.406.804.960,00 atau 509,93% dibandingkan saldo Piutang Lain-lain PAD yang Sah *bruto* per 31 Desember 2023 sebesar Rp471.990.298,00. Atas saldo Piutang Lain-lain PAD yang Sah *bruto* Tahun 2024 dan 2023 tersebut telah dilakukan penyisihan sebagai berikut :

Tabel 5.80
Piutang Lain - lain PAD yang Sah Tahun 2024 dan 2023

(dalam rupiah)

No	Uraian	2024	2023	Kenaikan/Penurunan	%
		(Rp)	(Rp)		
1	Piutang Lain-lain PAD Yang Sah	2.878.795.258,00	471.990.298,00	2.406.804.960,00	509,93
2	Penyisihan Piutang Lain-lain PAD Yang Sah	(279.385.265,49)	(109.542.908,57)	(169.842.356,92)	155,05
Piutang Lain-lain PAD Yang Sah- Netto		2.599.409.992,51	362.447.389,43	2.236.962.603,08	617,18

Sehingga Saldo Piutang Lain-lain PAD Yang Sah *netto* per 31 Desember 2024 adalah Rp2.599.409.992,51 naik sebesar Rp2.236.962.603,08 atau 617,18% dari saldo Piutang Lain-lain PAD Yang Sah *netto* per 31 Desember 2023 sebesar Rp362.447.389,43. Rincian saldo Piutang Lain-lain PAD Yang Sah *bruto* adalah sebagai berikut :

Tabel 5.81
Rincian Saldo Piutang Lain - lain PAD Yang Sah Bruto Tahun 2024 dan 2023

(dalam rupiah)

No	Uraian	2024	2023	Kenaikan/Penurunan	%
		(Rp)	(Rp)		
Piutang Pendapatan dari Pengembalian Kelebihan Pembayaran Belanja Jasa		64.022.000,00	7.372.400,00	56.649.600,00	768,40
1	Piutang Pendapatan dari Pengembalian Kelebihan Pembayaran Belanja luran Jaminan/Asuransi-luran Jaminan Kesehatan bagi Peserta PBPU dan BP Kelas 3	63.932.400,00	2.100.000,00	61.832.400,00	2.944,40
2	Piutang Pendapatan dari Pengembalian Kelebihan Pembayaran Belanja luran Jaminan/Asuransi-Bantuan luran Jaminan Kesehatan bagi Peserta PBPU dan BP Kelas 3	89.600,00	5.272.400,00	(5.182.800,00)	(98,30)
Piutang Pendapatan dari Pengembalian Kelebihan Pembayaran Belanja Hibah kepada Pemerintah Pusat		3.880.288,77	0,00	3.880.288,77	100,00
3	Piutang Pendapatan dari Pengembalian Kelebihan Pembayaran Belanja Hibah	3.880.288,77	0,00	3.880.288,77	100,00



PEMERINTAH KABUPATEN HULU SUNGAI UTARA
CATATAN ATAS LAPORAN KEUANGAN

Untuk Tahun yang Berakhir Pada Tanggal 31 Desember 2024 dan 2023

No	Uraian	2024	2023	Kenaikan/Penurunan	%
		(Rp)	(Rp)		
	Barang kepada Pemerintah Pusat				
	Piutang Pendapatan dari Pengembalian Kelebihan Pembayaran Belanja Modal Gedung dan Bangunan-Bangunan Gedung	126.813.532,72	0,00	126.813.532,72	100,00
4	Piutang Pendapatan dari Pengembalian Kelebihan Pembayaran Belanja Modal Bangunan Gedung Tempat Kerja Bangunan Gedung Kantor	78.327.235,54	0,00	78.327.235,54	100,00
5	Piutang Pendapatan dari Pengembalian Kelebihan Pembayaran Belanja Modal Bangunan Gedung Tempat Kerja Bangunan Gedung Tempat Pertemuan	4.021.347,18	0,00	4.021.347,18	100,00
6	Piutang Pendapatan dari Pengembalian Kelebihan Pembayaran Belanja Modal Bangunan Gedung Tempat Kerja Bangunan Gedung Tempat Olahraga	44.464.950,00	0,00	44.464.950,00	100,00
	Piutang Pendapatan dari Pengembalian Kelebihan Pembayaran Belanja Modal Jalan, Jaringan, dan Irigasi-Jalan dan Jembatan	263.754.658,47	0,00	263.754.658,47	100,00
7	Piutang Pendapatan dari Pengembalian Kelebihan Pembayaran Belanja Modal Jalan-Jalan Kabupaten	24.605.855,86	0,00	24.605.855,86	100,00
8	Piutang Pendapatan dari Pengembalian Kelebihan Pembayaran Belanja Modal Jalan-Jalan Desa	239.148.802,61	0,00	239.148.802,61	100,00
	Piutang Pendapatan dari Pengembalian Kelebihan Pembayaran Belanja Modal Jalan, Jaringan, dan Irigasi-Bangunan Air	14.405.406,04	0,00	14.405.406,04	100,00
9	Piutang Pendapatan dari Pengembalian Kelebihan Pembayaran Belanja Modal Bangunan Pengembangan Rawa dan Polder-Bangunan Pembawa Pengembangan Rawa	14.295.759,85	0,00	14.295.759,85	100,00
10	Piutang Pendapatan dari Pengembalian Kelebihan Pembayaran Belanja Modal Bangunan Pengembangan Rawa dan Polder-Bangunan Pengembangan Rawa dan Polder Lainnya	109.646,19	0,00	109.646,19	100,00
	Piutang Pendapatan BLUD dari Jasa Layanan	2.266.221.100,00	324.040.400,00	1.942.180.700,00	599,36
11	Piutang Pendapatan BLUD dari	2.266.221.100,00	324.040.400,00	1.942.180.700,00	599,36



PEMERINTAH KABUPATEN HULU SUNGAI UTARA
CATATAN ATAS LAPORAN KEUANGAN

Untuk Tahun yang Berakhir Pada Tanggal 31 Desember 2024 dan 2023

No	Uraian	2024	2023	Kenaikan/Penurunan	%
		(Rp)	(Rp)		
	Jasa Layanan				
	Piutang Pendapatan BLUD dari Hasil Kerja Sama dengan Pihak Lain	139.698.272,00	140.577.498,00	(879.226,00)	(0,63)
12	Piutang Pendapatan BLUD dari Hasil Kerja Sama dengan Pihak Lain	139.698.272,00	140.577.498,00	(879.226,00)	(0,63)
	Jumlah	2.878.795.258,00	471.990.298,00	2.406.804.960,00	509,93

Piutang Pendapatan dari Pengembalian Kelebihan Pembayaran Belanja Jasa sebesar Rp64.022.000,00 berasal dari Piutang BPJS tahun 2024 sebesar Rp63.932.400,00 dan sebesar Rp89.600,00 sudah dikompensasi pada tagihan iuran dan bantuan iuran jaminan kesehatan bagi peserta PBPJ dan BP Kelas 3 tahun 2025 dengan Berita Acara Verifikasi Jumlah Data Bantuan Iuran Peserta PBPJ&BP kelas III yang Mendaftarkan Diri Secara Mandiri Antara BPJS Kesehatan Cabang Barabai dengan Pemerintah Kabupaten Hulu Sungai Utara VA nomor 8986673000210288 triwulan I tahun 2025 Nomor : 1344/BA/VIII-05/0325, Nomor : 445/463/Dinkes/2025 pada hari tanggal 20 Maret 2025 dan Berita Acara Rekonsiliasi Selisih Lebih Atau Kurang Pembayaran Iuran Dan Bantuan Iuran Peserta PBPJ&BP kelas III yang didaftarkan oleh Pemerintah Daerah Antara BPJS Kesehatan Cabang Barabai dengan Pemerintah Kabupaten Hulu Sungai Utara VA Nomor 8966690002880009, 8986672002880009 triwulan I tahun 2025 Nomor : 1343/BA/VIII-05/0325, Nomor : 445/704/Dinkes/2025 pada tanggal 20 Maret 2025.

Piutang Pendapatan dari Pengembalian Kelebihan Pembayaran Belanja Hibah kepada Pemerintah Pusat sebesar Rp3.880.288,77 berasal dari kekurangan volume pekerjaan konstruksi peningkatan Rumah Dinas Kepala Kejaksaan Negeri Hulu Sungai Utara pada Dinas Pekerjaan Umum dan Penataan Ruang.

Piutang Pendapatan dari Pengembalian Kelebihan Pembayaran Belanja Modal Gedung dan Bangunan-Bangunan Gedung sebesar Rp126.813.532,72 berasal dari kekurangan volume pekerjaan pada Dinas Pekerjaan Umum dan Penataan Ruang sebesar Rp81.136.800,09, pada Rumah Sakit Umum Daerah sebesar Rp24.531.057,54 dan pada Dinas Perhubungan sebesar Rp21.145.675,09.

Piutang Pendapatan dari Pengembalian Kelebihan Pembayaran Belanja Modal Jalan, Jaringan, dan Irigasi-Jalan dan Jembatan sebesar Rp263.754.658,47 berasal dari kekurangan volume pekerjaan pada Dinas Pekerjaan Umum dan Penataan Ruang.

Piutang Pendapatan dari Pengembalian Kelebihan Pembayaran Belanja Modal Jalan, Jaringan, dan Irigasi-Bangunan Air sebesar Rp14.405.406,04 berasal dari kekurangan volume pekerjaan pada Dinas Pekerjaan Umum dan Penataan Ruang. Atas seluruh nilai kekurangan volume pekerjaan telah disetorkan ke Kas Daerah pada tahun 2025.

Piutang Pendapatan BLUD dari Jasa Layanan sebesar Rp2.266.221.100,00 berasal dari Klaim BPJS November 2024 sebesar Rp1.942.180.700,00 dan Klaim Covid-19 sebesar Rp324.040.400,00 pada RSUD Pambalah Batung Amuntai.

Handwritten signature



PEMERINTAH KABUPATEN HULU SUNGAI UTARA
CATATAN ATAS LAPORAN KEUANGAN

Untuk Tahun yang Berakhir Pada Tanggal 31 Desember 2024 dan 2023

Piutang Pendapatan BLUD dari Hasil Kerja Sama dengan Pihak Lain sebesar Rp139.698.272,00 berasal dari Parkir sebesar Rp52.300.000,00 dan Kantin sebesar Rp87.398.272,00 pada RSUD Pambalah Batung Amuntai.

	31 Desember 2024 (Rp)	31 Desember 2023 (Rp)
5.1.3.1.1.5 Piutang Transfer Pemerintah Pusat	196.352.406.000,00	4.878,00

Saldo Piutang Transfer Pemerintah Pusat per 31 Desember 2024 adalah sebesar Rp196.352.406.000,00 naik sebesar Rp196.352.401.122,00 atau 4.025.264.475,65% dibandingkan saldo Piutang Transfer Pemerintah Pusat per 31 Desember 2023 sebesar Rp4.878,00. Rincian saldo Piutang Transfer Pemerintah Pusat Tahun 2024 adalah sebagai berikut :

Tabel 5.82
Rincian Piutang Transfer Pemerintah Pusat Tahun 2024

(dalam rupiah)

Keputusan Menteri Keuangan Nomor 44/KM.7/2024 Tentang Penyaluran Kurang Bayar Dana Bagi Hasil dan Penyelesaian Lebih Bayar Dana Bagi Hasil Pada Tahun 2024		
No	Uraian	Jumlah
1	DBH PPh Pasal 21	2.063.593.000,00
2	DBH PPh Pasal 25 dan Pasal 29/WPOPDN	12.713.000,00
3	DBH PBB terdiri dari:	
	a. PBB Bagian Daerah Migas	205.776.000,00
	b. PBB Bagian Daerah Non Migas	18.079.626.000,00
	c. PBB Bagian Daerah Perhutanan	3.764.000,00
	d. PBB Bagian Daerah Perkebunan	391.719.000,00
	e. PBB Bagian Daerah Sektor Lainnya	57.060.000,00
4	DBH SDA Mineral dan Batubara-Royalty	175.538.155.000,00
Total Kurang Bayar		196.352.406.000,00

	31 Desember 2024 (Rp)	31 Desember 2023 (Rp)
5.1.3.1.1.6 Piutang Transfer Antar Daerah	33.007.008.286,00	31.158.562.788,63

Saldo Piutang Transfer Antar Daerah per 31 Desember 2024 berasal dari alokasi triwulan III sebesar Rp997.030.001,00 dan triwulan IV sebesar Rp32.009.978.285,00 yang sampai dengan 31 Desember Tahun 2024 belum ditransfer oleh Pemerintah Provinsi Kalimantan Selatan ke Pemerintah Kabupaten Hulu Sungai Utara.

Saldo Piutang Transfer Antar Daerah per 31 Desember 2024 adalah sebesar Rp33.007.008.286,00 naik sebesar Rp1.848.445.497,37 atau 5,93% dibandingkan saldo Piutang Transfer Antar Daerah per 31 Desember 2023 sebesar Rp31.158.562.788,63. Saldo Piutang Bagi Hasil Pajak tersebut tidak dilakukan penyisihan sehingga saldo

Handwritten signature



PEMERINTAH KABUPATEN HULU SUNGAI UTARA
CATATAN ATAS LAPORAN KEUANGAN

Untuk Tahun yang Berakhir Pada Tanggal 31 Desember 2024 dan 2023

Piutang Bagi Hasil Pajak Provinsi *netto* per 31 Desember 2024 adalah sebesar Rp33.007.008.286,00. Rincian saldo Piutang Bagi Hasil Pajak Provinsi adalah sebagai berikut :

Tabel 5.83

Rincian Piutang Transfer Antar Daerah Tahun 2024 dan 2023

(dalam rupiah)

No	Uraian	2024	2023	Kenaikan/Penurunan	%
		(Rp)	(Rp)		
1	Piutang Bagi Hasil Pajak Kendaraan Bermotor	2.605.284.660,00	2.476.980.929,00	128.303.731,00	5,18
2	Piutang Bagi Hasil Bea Balik Nama Kendaraan Bermotor	3.459.378.967,00	2.593.171.861,00	866.207.106,00	33,40
3	Piutang Bagi Hasil Pajak Bahan Bakar Kendaraan Bermotor	23.998.035.300,00	23.600.466.337,63	397.568.962,37	1,68
4	Piutang Bagi Hasil Pajak Air Permukaan	19.838.651,00	106.106.672,00	(86.268.021,00)	(81,30)
5	Piutang Bagi Hasil Pajak Rokok	2.924.470.708,00	2.381.836.989,00	542.633.719,00	22,78
Jumlah		33.007.008.286,00	31.158.562.788,63	1.848.445.497,37	5,93

Piutang Bagi Hasil Pajak Provinsi per 31 Desember 2024 dicatat berdasarkan Alokasi Penetapan yang dituangkan dalam Keputusan Gubernur Kalimantan Selatan sebagai berikut :

Tabel 5.84

Alokasi Triwulan III dan IV Tahun 2024

(dalam rupiah)

NO	Uraian	Peraturan Gubernur		Alokasi TW III dan IV yang belum diterima s.d 31 Desember 2024
		Nomor	Tanggal	
1	Alokasi Triwulan III Tahun 2024			
	Pajak Bahan Bakar Kendaraan Bermotor (PBB-KB)	01004 Tahun 2024	22 November 2024	997.030.001,00
JUMLAH				997.030.001,00
2	Alokasi Triwulan IV Tahun 2024			
	Pajak Bahan Bakar Kendaraan Bermotor (PBB-KB)	0130 Tahun 2025	13 Februari 2025	23.001.005.299,00
	Pajak Kendaraan Bermotor (PKB)	0130 Tahun 2025	13 Februari 2025	2.605.284.660,00
	Bea Balik Nama Kendaraan Bermotor (BBN-KB)	0130 Tahun 2025	13 Februari 2025	3.459.378.967,00
	Pajak Rokok	0130 Tahun 2025	13 Februari 2025	2.924.470.708,00
	Air Bawah Tanah/Air Permukaan (ABT-AP)	0130 Tahun 2025	13 Februari 2025	19.838.651,00
JUMLAH				32.009.978.285,00
TOTAL ALOKASI TW III DAN IV YANG BELUM DITERIMA S.D 31 DESEMBER 2024				33.007.008.286,00

Piutang Bagi Hasil Pajak Provinsi per 31 Desember 2024 sebesar Rp33.007.008.286,00 telah disalurkan oleh Pemerintah Provinsi untuk Alokasi Triwulan III pada Tanggal 9 Januari 2025 sebesar Rp997.030.001,00 dan untuk Alokasi Triwulan IV pada Tanggal 14 Februari 2025 sebesar Rp32.009.978.285,00.



PEMERINTAH KABUPATEN HULU SUNGAI UTARA
CATATAN ATAS LAPORAN KEUANGAN

Untuk Tahun yang Berakhir Pada Tanggal 31 Desember 2024 dan 2023

	31 Desember 2024 (Rp)	31 Desember 2023 (Rp)
5.1.3.1.1.7 Piutang Lainnya	1.127.362.970,51	1.127.362.970,51

Saldo Piutang Lainnya *bruto* per 31 Desember 2024 adalah sebesar Rp1.127.362.970,51 sama dengan saldo Piutang Lainnya *bruto* per 31 Desember 2023 sebesar Rp1.127.362.970,51. Atas saldo Piutang Lainnya *bruto* Tahun 2024 dan 2023 tersebut telah dilakukan penyisihan sebagai berikut :

Tabel 5.85
Piutang Lainnya Tahun Anggaran 2024 dan 2023

(dalam rupiah)

No	Uraian	2024	2023	Kenaikan/Penurunan	%
		(Rp)	(Rp)		
1	Piutang Lainnya	1.127.362.970,51	1.127.362.970,51	0,00	0,00
2	Penyisihan Piutang Lainnya	(5.636.814,86)	(5.636.814,86)	0,00	0,00
Piutang Lainnya Netto		1.121.726.155,65	1.121.726.155,65	0,00	0,00

Sehingga saldo Piutang Lainnya *netto* per 31 Desember 2024 menjadi sebesar Rp1.121.726.155,65 sama dengan Piutang lainnya *netto* per 31 Desember 2023 sebesar Rp1.121.726.155,65. Rincian saldo Piutang Lainnya *bruto* adalah sebagai berikut :

Tabel 5.86
Rincian Saldo Piutang Lainnya Bruto Tahun Anggaran 2024 dan 2023

(dalam rupiah)

No	Uraian	2024	2023	Kenaikan/Penurunan	%
		(Rp)	(Rp)		
1	Piutang Lainnya - Bagian Lancar Tuntutan Ganti Kerugian Daerah Terhadap Bendahara	448.996.707,00	448.996.707,00	0,00	0,00
2	Piutang Lainnya - Bagian Lancar Tuntutan Ganti Kerugian Daerah Terhadap Pegawai Negeri Bukan Bendahara atau Pejabat Lain	678.366.263,51	678.366.263,51	0,00	0,00
Jumlah		1.127.362.970,51	1.127.362.970,51	0,00	0,00

Selama Tahun 2024 tidak terdapat pembayaran dan penambahan saldo Piutang Lainnya - Bagian Lancar Tuntutan Ganti Kerugian Daerah Terhadap Bendahara dan Piutang Lainnya - Bagian Lancar Tuntutan Ganti Kerugian Daerah Terhadap Pegawai Negeri Bukan Bendahara atau Pejabat Lain.

Adapun Daftar Piutang Lainnya - Bagian Lancar Tuntutan Ganti Kerugian Daerah Terhadap Bendahara Pemerintah Kabupaten Hulu Sungai Utara disajikan pada **Lampiran 15**.

Adapun Daftar Piutang Lainnya - Bagian Lancar Tuntutan Ganti Kerugian Daerah Terhadap Pegawai Negeri Bukan Bendahara atau Pejabat Lain Pemerintah Kabupaten Hulu Sungai Utara disajikan pada **Lampiran 16**.



PEMERINTAH KABUPATEN HULU SUNGAI UTARA
CATATAN ATAS LAPORAN KEUANGAN

Untuk Tahun yang Berakhir Pada Tanggal 31 Desember 2024 dan 2023

	31 Desember 2024 (Rp)	31 Desember 2023 (Rp)
5.1.3.1.1.8 Penyisihan Piutang	7.019.882.893,51	6.124.155.348,77

Penyisihan Piutang merupakan suatu metode untuk menyesuaikan nilai Piutang di neraca agar nilainya terjaga sama dengan nilai bersih yang dapat direalisasikan. Penyisihan Piutang bukan merupakan penghapusan piutang. Penghapusan Piutang diatur dalam Peraturan Pemerintah yang mengatur tentang Tata Cara Penghapusan Piutang Negara/Daerah. Dengan demikian, nilai penyisihan piutang akan disajikan di neraca, selama piutang pokok masih tercantum/belum dihapuskan sesuai dengan peraturan yang berlaku.

Saldo penyisihan piutang per 31 Desember 2024 adalah sebesar Rp7.019.882.893,51 naik sebesar Rp895.727.544,74 atau 14,63% dibandingkan dengan saldo penyisihan Piutang per 31 Desember 2023 sebesar Rp6.124.155.348,77. Saldo penyisihan piutang per 31 Desember 2024 lebih rinci sebagai berikut :

Tabel 5.87
Rincian Penyisihan Piutang Tahun Anggaran 2024 dan 2023

(dalam rupiah)					
No	Uraian	2024	2023	Kenaikan/Penurunan	%
		(Rp)	(Rp)		
1	Penyisihan Piutang PBBP2	(5.248.712.271,12)	(4.834.309.881,14)	(414.402.389,98)	8,57
2	Penyisihan Piutang PBJT-Makanan dan/atau Minuman-Restoran	(5.543.050,00)	(5.445.352,50)	(97.697,50)	1,79
3	Penyisihan Piutang PBJT-Tenaga Listrik-Konsumsi Tenaga Listrik yang Dihasilkan Sendiri	(3.558.034,54)	(3.487.791,70)	(70.242,84)	2,01
4	Penyisihan Piutang Retribusi Jasa Umum-Pelayanan Persampahan/ Kebersihan	(7.200,00)	(20.400,00)	13.200,00	(64,71)
5	Penyisihan Piutang Retribusi Jasa Umum-Pelayanan Parkir di Tepi Jalan Umum-Penyediaan Pelayanan Parkir di Tepi Jalan Umum	(3.350.000,00)	(3.350.000,00)	0,00	0,00
6	Penyisihan Piutang Retribusi Jasa Umum-Pengawasan dan Pengendalian Menara Telekomunikasi-Pengawasan dan Pengendalian Menara Telekomunikasi	0,00	(79.307,50)	79.307,50	(100,00)
7	Penyisihan Piutang Retribusi Jasa Usaha-Pasar Grosir dan/atau Pertokoan-Penyediaan Fasilitas Pasar/Pertokoan yang Dikontrakkan	(1.395.912.732,50)	(1.117.565.117,50)	(278.347.615,00)	24,91
8	Penyisihan Piutang Retribusi Jasa Usaha-Penyediaan Tempat Kegiatan Usaha berupa Pasar, Grosir, Pertokoan, dan Tempat Kegiatan Usaha Lainnya	(27.949.900,00)	(27.548.650,00)	(401.250,00)	1,46

Handwritten signature/initials



PEMERINTAH KABUPATEN HULU SUNGAI UTARA
CATATAN ATAS LAPORAN KEUANGAN

Untuk Tahun yang Berakhir Pada Tanggal 31 Desember 2024 dan 2023

No	Uraian	2024	2023	Kenaikan/Penurunan	%
		(Rp)	(Rp)		
	Penyediaan Tempat Kegiatan Usaha berupa Pasar, Grosir, Pertokoan, dan Tempat Kegiatan Usaha Lainnya				
9	Penyisihan Piutang Retribusi Jasa Usaha-Pemanfaatan Aset Daerah-Pemanfaatan Aset Daerah	(49.827.625,00)	(17.169.125,00)	(32.658.500,00)	190,22
10	Penyisihan Piutang Pendapatan BLUD dari Jasa Layanan	(171.731.103,50)	(1.620.202,00)	(170.110.901,50)	10.499,36
11	Penyisihan Piutang Pendapatan BLUD dari Hasil Kerja Sama dengan Pihak Lain	(107.654.161,99)	(107.922.706,57)	268.544,58	(0,25)
12	Penyisihan Bagian Lancar Tuntutan Ganti Kerugian Daerah Terhadap Bendahara	(2.244.983,54)	(2.244.983,54)	0,00	0,00
13	Penyisihan Bagian Lancar Tuntutan Ganti Kerugian Daerah Terhadap Pegawai Negeri Bukan Bendahara atau Pejabat Lain	(3.391.831,32)	(3.391.831,32)	0,00	0,00
Jumlah		(7.019.882.893,51)	(6.124.155.348,77)	(895.727.544,74)	14,63

Adapun Rincian Piutang dan Perhitungan Penyisihan Piutang Daerah Tahun 2024 disajikan pada **Lampiran 17**.

	31 Desember 2024 (Rp)	31 Desember 2023 (Rp)
5.1.3.1.1.9 Beban Dibayar Dimuka	0,00	0,00

Beban Dibayar Dimuka per 31 Desember 2024 dan 2023 tidak ada saldo Beban Dibayar Dimuka.

	31 Desember 2024 (Rp)	31 Desember 2023 (Rp)
5.1.3.1.1.10 Persediaan	16.222.530.915,00	42.916.508.431,85

Persediaan adalah aset lancar dalam bentuk barang atau perlengkapan yang dimaksudkan untuk mendukung kegiatan operasional pemerintah, dan barang-barang yang dimaksudkan untuk dijual dan/atau diserahkan dalam rangka pelayanan kepada masyarakat.

Saldo Persediaan per 31 Desember 2024 adalah sebesar Rp16.222.530.915,00 turun sebesar Rp26.693.977.516,85 atau 62,20% dibandingkan saldo Persediaan per 31 Desember 2023 sebesar Rp42.916.508.431,85. rincian saldo Persediaan per jenis Persediaan adalah sebagai berikut :



PEMERINTAH KABUPATEN HULU SUNGAI UTARA
CATATAN ATAS LAPORAN KEUANGAN

Untuk Tahun yang Berakhir Pada Tanggal 31 Desember 2024 dan 2023

Tabel 5.88
Rincian Persediaan Tahun Anggaran 2024 dan 2023

(dalam rupiah)

No	Uraian	2024	2023	Kenaikan/Penurunan	%
		(Rp)	(Rp)		
1	Bahan Kimia	186.267.843,00	118.866.624,00	67.401.219,00	56,70
2	Bahan Baku	22.852.800,00	24.667.500,00	(1.814.700,00)	(7,36)
3	Isi Tabung Gas	240.000,00	0,00	240.000,00	100,00
4	Bahan/Bibit Ternak/Bibit Ikan	48.885.680,00	45.762.340,00	3.123.340,00	6,83
5	Bahan Lainnya	1.825.500,00	1.079.100,00	746.400,00	69,17
6	Suku Cadang Alat Laboratorium	5.918.388,00	0,00	5.918.388,00	100,00
7	Suku Cadang Alat Pertanian	0,00	996.250,00	(996.250,00)	(100,00)
8	Alat Tulis Kantor	189.915.291,00	185.542.943,00	4.372.348,00	2,36
9	Kertas Dan Cover	179.546.500,00	188.972.920,00	(9.426.420,00)	(4,99)
10	Bahan Cetak	205.279.510,00	136.572.410,00	68.707.100,00	50,31
11	Benda Pos	8.450.000,00	1.778.000,00	6.672.000,00	375,25
12	Bahan Komputer	268.014.150,00	213.066.500,00	54.947.650,00	25,79
13	Perabot Kantor	102.519.970,00	49.766.900,00	52.753.070,00	106,00
14	Alat Listrik	25.602.700,00	23.308.590,00	2.294.110,00	9,84
15	Perlengkapan Dinas	1.071.000,00	1.071.000,00	0,00	0,00
16	Suvenir/Cendera Mata	74.440.000,00	53.685.000,00	20.755.000,00	38,66
17	Alat/Bahan Untuk Kegiatan Kantor Lainnya	15.216.750,00	4.045.250,00	11.171.500,00	276,16
18	Obat	4.825.926.051,00	4.518.982.134,00	306.943.917,00	6,79
19	Obat-Obatan Lainnya	7.996.946.188,00	7.613.509.072,85	383.437.115,15	5,04
20	Persediaan untuk Dijual/Diserahkan Kepada Masyarakat	320.451.700,00	28.858.864.578,00	(28.538.412.878,00)	(98,89)
21	Persediaan Untuk Dijual/Diserahkan Lainnya	0,00	769.733.000,00	(769.733.000,00)	(100,00)
22	Persediaan Untuk Tujuan Strategis/Berjaga-Jaga	158.975.000,00	0,00	158.975.000,00	100,00
23	Persediaan Untuk Tujuan Strategis/Berjaga-Jaga Lainnya	0,00	28.042.000,00	(28.042.000,00)	(100,00)
24	Natura	1.529.785.044,00	62.110.600,00	1.467.674.444,00	2.363,00
25	Pakan	0,00	16.085.720,00	(16.085.720,00)	(100,00)
26	Natura dan Pakan Lainnya	54.400.850,00	0,00	54.400.850,00	100,00
Jumlah		16.222.530.915,00	42.916.508.431,85	(26.693.977.516,85)	(62,20)

Adapun rincian saldo persediaan sebesar Rp16.222.530.915,00 per SKPD sebagai berikut :



PEMERINTAH KABUPATEN HULU SUNGAI UTARA
CATATAN ATAS LAPORAN KEUANGAN

Untuk Tahun yang Berakhir Pada Tanggal 31 Desember 2024 dan 2023

Tabel 5.89
Rincian Persediaan per SKPD Tahun Anggaran 2024

(dalam rupiah)

No	SKPD	2024	2023
		(Rp)	(Rp)
APBD		10.326.127.767,00	37.939.922.119,85
1	Dinas Pendidikan dan Kebudayaan	13.341.100,00	5.062.500,00
2	Dinas Kesehatan :		
	Dinas Kesehatan SKPD	1.056.408.648,00	1.032.286.684,85
	UPT Instalasi Farmasi Kabupaten	5.982.551.412,00	6.072.723.145,00
3	Puskesmas Guntung (DAU dan BOK)	8.939.543,00	41.036.302,00
4	Puskesmas Haur Gading (DAU, BOK dan BOK)	55.813.316,00	38.650.816,00
5	Puskesmas Babirik (DAU dan BOK)	11.611.000,00	0,00
6	Puskesmas Sapala	8.281.040,00	0,00
7	Puskesmas Paminggir	1.693.500,00	1.122.000,00
8	RSUD Pembalah Batung Amuntai (Hibah dari Dinas Kesehatan)	0,00	24.656.320,00
9	Dinas Pekerjaan Umum dan Penataan Ruang	198.500.000,00	29.529.406.978,00
10	Dinas Perumahan, Kawasan Pemukiman dan Lingkungan Hidup	83.064.231,00	9.697.000,00
11	Satuan Polisi Pamong Praja dan Pemadam Kebakaran	2.180.000,00	2.255.700,00
12	Badan Penanggulangan Bencana Daerah	1.465.977.544,00	163.265.200,00
13	Dinas Sosial	186.313.700,00	130.164.200,00
14	Dinas Pemberdayaan Perempuan dan Perlindungan Anak	10.487.350,00	11.760.580,00
15	Dinas Ketahanan Pangan	165.722.000,00	28.042.000,00
16	Dinas Kependudukan dan Pencatatan Sipil	328.195.750,00	246.795.750,00
17	Dinas Pemberdayaan Masyarakat dan Desa	3.786.000,00	3.500.000,00
18	Dinas Pengendalian Penduduk dan Keluarga Berencana	89.118.993,00	46.170.872,00
19	Dinas Perhubungan	32.246.700,00	34.364.700,00
20	Dinas Komunikasi, Informatika dan Persandian	7.970.550,00	1.969.600,00
21	Dinas Penanaman Modal dan Pelayanan Terpadu Satu Pintu	3.752.000,00	1.948.500,00
22	Dinas Kepemudaan, Olah Raga dan Pariwisata	97.300,00	60.000,00
23	Dinas Perpustakaan	0,00	0,00
24	Dinas Perikanan	127.371.155,00	78.340.435,00
25	Dinas Pertanian	189.819.684,00	187.026.344,00
26	Dinas Koperasi, Usaha Kecil Menengah, Perindustrian, Perdagangan	68.763.850,00	43.129.393,00
27	Sekretariat Daerah (Bag. Pemerintahan)	0,00	0,00



PEMERINTAH KABUPATEN HULU SUNGAI UTARA
CATATAN ATAS LAPORAN KEUANGAN

Untuk Tahun yang Berakhir Pada Tanggal 31 Desember 2024 dan 2023

No	SKPD	2024	2023
		(Rp)	(Rp)
28	Sekretariat Daerah (Bag. Kesra)	0,00	0,00
29	Sekretariat Daerah (Bag. Perekonomian dan SDA)	392.500,00	1.020.000,00
30	Sekretariat Daerah (Bag. Pembangunan)	0,00	276.000,00
31	Sekretariat Daerah (Bag. Pengadaan Barang dan Jasa)	340.000,00	495.000,00
32	Sekretariat Daerah (Bag. Humas dan Protokol)	0,00	0,00
33	Sekretariat Daerah (Bag. Umum)	87.101.500,00	41.498.000,00
34	Sekretariat Daerah (Bag. Organisasi)	5.731.800,00	1.141.000,00
35	Sekretariat Daerah (Bag. Hukum)	0,00	0,00
36	Inspektorat Daerah	27.139.000,00	28.849.500,00
37	Badan Perencanaan Pembangunan Daerah, Penelitian dan Pengembangan	1.408.000,00	530.000,00
38	Badan Pendapatan Daerah	80.401.801,00	80.669.450,00
39	Badan Pengelolaan Keuangan Dan Aset Daerah	260.000,00	2.745.000,00
40	Badan Kepegawaian dan Pengembangan Sumber Daya Manusia	1.707.000,00	899.000,00
41	Sekretariat DPRD	11.201.600,00	33.640.900,00
42	Kec. Amuntai Tengah	0,00	0,00
43	Kelurahan Murung Sari	0,00	0,00
44	Kelurahan Kebun Sari	0,00	0,00
45	Kelurahan Antasari	0,00	0,00
46	Kelurahan Sungai Malang	0,00	0,00
47	Kelurahan Paliwara	0,00	0,00
48	Kec. Amuntai Utara	0,00	0,00
49	Kec. Amuntai Selatan	0,00	0,00
50	Kec. Sungai Pandan	2.262.200,00	4.307.100,00
51	Kec. Babirik	0,00	0,00
52	Kec. Danau Panggang	931000,00	0,00
53	Kec. Banjang	0,00	350.000,00
54	Kec. Paminggir	0,00	0,00
55	Kec. Sungai Tabukan	4.773.000,00	3.500.000,00
56	Kec. Haur Gading	273.000,00	1.682.150,00
57	Badan Kesatuan Bangsa dan Politik	199.000,00	4.884.000,00
BLUD		5.896.403.148,00	4.976.586.312,00
1	Puskesmas Sungai Malang	75.372.034,00	135.678.310,00
2	Puskesmas Sungai Karias	35.233.814,00	8.265.941,00
3	Puskesmas Sungai Turak	23.986.000,00	13.146.740,00
4	Puskesmas Guntung	11.618.000,00	3.057.550,00
5	Puskesmas Haur Gading	49.192.077,00	8.608.745,00



PEMERINTAH KABUPATEN HULU SUNGAI UTARA
CATATAN ATAS LAPORAN KEUANGAN
Untuk Tahun yang Berakhir Pada Tanggal 31 Desember 2024 dan 2023

No	SKPD	2024	2023
		(Rp)	(Rp)
6	Puskesmas Amuntai Selatan	74.272.565,53	20.501.320,00
7	Puskesmas Banjar	24.460.599,00	9.983.000,00
8	Puskesmas Alabio	137.288.923,47	67.350.936,00
9	Puskesmas Pasar Sabtu	49.318.560,00	695.000,00
10	Puskesmas Danau Panggang	57.250.200,00	19.399.880,00
11	Puskesmas Babirik	85.736.476,00	43.442.537,00
12	RSUD Pembalah Batung Amuntai (BLUD)	5.272.673.899,00	4.646.456.353,00
JUMLAH		16.222.530.915,00	42.916.508.431,85

Adapun Rincian Per Jenis Persediaan Per 31 Desember 2024 dapat disajikan pada **Lampiran 18.**

Pada tahun 2024 terdapat Obat Kedaluwarsa sebesar Rp916.241.335,00 dengan rincian SKPD sebagai berikut :

Tabel 5.90
Rincian Daftar Obat Kedaluwarsa Tahun 2024

(dalam rupiah)

No	SKPD	Jumlah Barang	Total Harga
1	IFK Dinkes	1.021.849	663.752.343,00
2	RSUD Pambalah Batung	20.102	164.968.796,00
3	PKM Banjar	61.674	29.253.093,00
4	PKM Sei Turak	15.990	6.168.314,00
5	PKM Sei Malang	26.182	7.456.009,00
6	PKM Sei Karias	8.361	3.509.559,00
7	PKM Alabio	153.544	8.003.234,00
8	PKM Amuntai Selatan	6.964	1.683.417,00
9	PKM Babirik	6.633	4.237.261,00
10	PKM Danau Panggang	17.431	7.437.914,00
11	PKM Guntung	8.779	2.530.779,00
12	PKM Haur Gading	5.551	1.718.799,00
13	PKM Paminggir	21.338	8.076.779,00
14	PKM Pasar Sabtu	436	202.548,00
15	PKM Sapala	7.433	7.242.490,00
JUMLAH		1.382.267	916.241.335,00

Adapun Daftar Obat Kedaluarsa Tahun 2024 disajikan pada **Lampiran 19.**



PEMERINTAH KABUPATEN HULU SUNGAI UTARA
CATATAN ATAS LAPORAN KEUANGAN

Untuk Tahun yang Berakhir Pada Tanggal 31 Desember 2024 dan 2023

	31 Desember 2024 (Rp)	31 Desember 2023 (Rp)
5.1.3.1.2 Investasi Jangka Panjang	184.867.657.509,40	154.485.556.580,39

Investasi Jangka Panjang adalah investasi yang dimaksudkan untuk dimiliki lebih dari 12 bulan. Investasi jangka panjang dibagi menjadi dua, yaitu:

- 1) Investasi Jangka Panjang Non Permanen, antara lain berupa Pinjaman Modal dan Dana Bergulir.
- 2) Investasi Jangka Panjang Permanen, antara lain berupa Penyertaan Modal pada Perusahaan Daerah dan BUMD.

Saldo Investasi Jangka Panjang per 31 Desember 2024 adalah sebesar Rp184.867.657.509,40 naik sebesar Rp30.382.100.929,01 atau 19,67% dibandingkan saldo Investasi Jangka Panjang bruto per 31 Desember 2023 sebesar Rp154.485.556.580,39 yang terdiri dari :

Tabel 5.91
Investasi Jangka Panjang Tahun 2024 dan 2023

(dalam rupiah)

No	Uraian	2024	2023	Kenaikan/Penurunan	%
		(Rp)	(Rp)		
1	Investasi Jangka Panjang Non Permanen	0,00	0,00	0,00	0,00
2	Investasi Jangka Panjang Permanen	184.867.657.509,40	154.485.556.580,39	30.382.100.929,01	19,67
Jumlah Investasi Jangka Panjang		184.867.657.509,40	154.485.556.580,39	30.382.100.929,01	19,67

5.1.3.1.2.1 Investasi Non Permanen

Investasi non permanen adalah Investasi Jangka Panjang yang tidak termasuk dalam Investasi Permanen, dimaksudkan untuk dimiliki secara tidak berkelanjutan. Dana yang disalurkan kepada masyarakat dalam rangka perkuatan modal atau meningkatkan kemampuan ekonomi masyarakat yang jatuh tempo lebih dari 12 bulan atau lebih dapat dikelompokkan sebagai investasi non permanen. Dalam APBD dianggarkan pada pengeluaran pembiayaan dan untuk pengembalian pokok dicatat pada penerimaan pembiayaan sedangkan hasil usaha, bunga dan denda dicatat pada pendapatan asli daerah.

	31 Desember 2024 (Rp)	31 Desember 2023 (Rp)
5.1.3.1.2.1.1 Investasi Non Permanen	0,00	0,00

Saldo Investasi Non Permanen *bruto* per 31 Desember 2024 adalah sebesar Rp745.619.398,00 turun sebesar Rp14.290.961,00 atau 1,88% dibandingkan saldo Investasi Non Permanen *bruto* per 31 Desember 2023 sebesar Rp759.910.359,00. Saldo Investasi Non Permanen *bruto* per 31 Desember 2024 tersebut telah dilakukan penyisihan sebesar Rp745.619.398,00 sehingga saldo Investasi Non Permanen *Netto* per 31 Desember 2024 sebesar Rp0,00.

Handwritten signature



PEMERINTAH KABUPATEN HULU SUNGAI UTARA
CATATAN ATAS LAPORAN KEUANGAN

Untuk Tahun yang Berakhir Pada Tanggal 31 Desember 2024 dan 2023

Saldo Investasi Non Permanen tersebut berupa pinjaman usaha bidang koperasi, pinjaman usaha bidang perikanan dan penanaman modal bidang Lembaga Pembinaan Usaha Kecil (LPUK). Adapun Rincian Investasi Non Permanen disajikan pada **Lampiran 20**.

5.1.3.1.2.2 Investasi Permanen

Investasi Jangka Panjang Permanen adalah Investasi Jangka Panjang yang dimaksudkan untuk dimiliki secara berkelanjutan.

	31 Desember 2024 (Rp)	31 Desember 2023 (Rp)
5.1.3.1.2.2.1 Penyertaan Modal Pemerintah Daerah	184.867.657.509,40	154.485.556.580,39

Saldo Penyertaan Modal Pemerintah Daerah per 31 Desember 2024 adalah sebesar Rp184.867.657.509,40 naik sebesar Rp30.382.100.929,01 atau 19,67% dibandingkan Penyertaan Modal Pemerintah Daerah per 31 Desember 2023 sebesar Rp154.485.556.580,39. Kenaikan tersebut disebabkan karena adanya koreksi saldo awal dari pembulatan persentase kepemilikan atas penyertaan modal pada PT Tirta Agung Amuntai (Perseroda) dan PT BPR Candi Agung Amuntai masing-masing sebesar Rp820.775,57 dan Rp200.944,04. Selain itu juga terdapat penambahan porsi penyertaan modal sesuai Peraturan Daerah Kabupaten Hulu Sungai Utara Nomor 5 Tahun 2022 tentang Penyertaan Modal Pemerintah Daerah kepada Perseroan Terbatas Bank Pembangunan Daerah Kalimantan Selatan sebesar Rp20.500.055.526,00 dan kenaikan nilai investasi yang berasal dari bagian laba operasi PT Tirta Agung Amuntai (Perseroda) dan PT BPR Candi Agung Amuntai masing-masing sebesar Rp9.851.091.622,08 dan Rp30.333.949,40 tahun 2024. Penyajian nilai penyertaan modal tersebut berdasarkan Laporan Keuangan PT BPR Candi Agung Amuntai dan PT Tirta Agung Amuntai (Perseroda) Tahun 2024 yang telah diaudit (*Audited*). Persentase kepemilikan penyertaan modal Pemerintah Daerah pada PT Bank Pembangunan Daerah (BPD) Kalimantan Selatan dan BPD Kalsel Unit Usaha Syariah Tahun 2023 sebesar 4,68%, PT Tirta Agung Amuntai (Perseroda) sebesar 88,73%, dan PT BPR Candi Agung Amuntai sebesar 83,69%.

Rincian mutasi penyertaan modal per 31 Desember 2024 dan 2023 adalah sebagai berikut :

Tabel 5.92
Rincian Mutasi Penyertaan Modal Tahun 2024 dan 2023

(dalam rupiah)

No	Uraian	Saldo Awal 2024	Koreksi Saldo Awal	Mutasi Tambah		Saldo Akhir
				Penyertaan Modal Tahun 2024	Laba Operasi Tahun 2024	
1	PT Bank Pembangunan Daerah (BPD) Kalimantan Selatan	113.263.694.474,00	0,00	20.500.055.526,00	0,00	133.763.750.000,00
2	PT Tirta Agung	20.347.608.161,98	820.775,57	0,00	9.851.091.622,08	30.199.520.559,63

Handwritten signature



PEMERINTAH KABUPATEN HULU SUNGAI UTARA
CATATAN ATAS LAPORAN KEUANGAN

Untuk Tahun yang Berakhir Pada Tanggal 31 Desember 2024 dan 2023

No	Uraian	Saldo Awal 2024	Koreksi Saldo Awal	Mutasi Tambah		Saldo Akhir
				Penyertaan Modal Tahun 2024	Laba Operasi Tahun 2024	
	Amuntai (Perseroda)					
3	PT BPR Candi Agung Amuntai	20.874.253.944,41	(200.944,04)	0,00	30.333.949,40	20.904.386.949,77
Jumlah		154.485.556.580,39	619.831,53	20.500.055.526,00	9.881.425.571,48	184.867.657.509,40

Berikut penjelasan atas penyertaan modal pada masing-masing BUMD :

1. PT Bank Pembangunan Daerah (BPD) Kalimantan Selatan

Saldo penyertaan modal pada PT Bank Pembangunan Daerah (BPD) Kalimantan Selatan per 31 Desember 2024 adalah sebesar Rp133.763.750.000,00 naik sebesar Rp20.500.055.526,00 atau 18,10% dibandingkan saldo penyertaan modal pada PT Bank Pembangunan Daerah (BPD) Kalimantan Selatan per 31 Desember 2023 sebesar Rp113.263.694.474,00. Kenaikan nilai investasi tersebut berasal penyetoran modal tahun 2024. Penyertaan modal pada Bank Pembangunan Daerah (BPD) Kalsel termasuk penyertaan modal pada Unit Usaha Syariah sebesar Rp14.000.000.000,00.

Penyertaan modal pada PT Bank Pembangunan Daerah (BPD) Kalimantan Selatan dicatat dengan metode biaya perolehan (*cost method*) karena kepemilikannya kurang dari 20,00% dan tidak mempunyai pengaruh yang signifikan dalam pengendalian perusahaan.

Rincian Penyertaan Modal dan dividen pada PT Bank Pembangunan Daerah (BPD) Kalimantan Selatan per 31 Desember 2024 adalah sebagai berikut :

Tabel 5.93

Rincian Nilai Penyertaan Modal pada PT Bank Pembangunan Daerah (BPD)
Kalimantan Selatan

(dalam rupiah)

No	Tahun	Nilai Penyertaan	Jumlah Penyertaan Modal	Dividen Tahun Buku
1	s.d 2011		18.263.925.568,00	3.877.797.795,00
2	2012	4.499.824.432,00	22.763.750.000,00	3.793.143.619,00
3	2013	12.500.000.000,00	35.263.750.000,00	6.752.407.074,00
4	2014	12.500.000.000,00	47.763.750.000,00	8.380.166.755,00
5	2015	17.500.000.000,00	65.263.750.000,00	6.647.480.646,00
6	2016	17.500.000.000,00	82.763.750.000,00	10.320.247.144,00
7	2017	0,00	82.763.750.000,00	11.704.841.588,00
8	2018	0,00	82.763.750.000,00	4.731.704.625,00
9	2019	0,00	82.763.750.000,00	7.217.454.125,00
10	2020	0,00	82.763.750.000,00	9.166.983.360,00
11	2021	0,00	82.763.750.000,00	10.096.647.022,00
12	2022	11.750.000.000,00	94.513.750.000,00	10.774.141.834,00
13	2023	18.749.944.474,00	113.263.694.474,00	11.502.427.299,00

Handwritten signature/initials



PEMERINTAH KABUPATEN HULU SUNGAI UTARA
CATATAN ATAS LAPORAN KEUANGAN

Untuk Tahun yang Berakhir Pada Tanggal 31 Desember 2024 dan 2023

No	Tahun	Nilai Penyertaan	Jumlah Penyertaan Modal	Dividen Tahun Buku
14	2024	20.500.055.526,00	133.763.750.000,00	11.959.809.115,00

Dividen Tahun Buku 2024 senilai Rp11.959.809.115,00 diterima tanggal 27 Maret 2025.

2. PT Tirta Agung Amuntai (Perseroda)

Saldo penyertaan modal pada PT Tirta Agung Amuntai (Perseroda) per 31 Desember 2024 adalah sebesar Rp30.199.520.559,63 naik sebesar Rp9.851.912.397,65 atau 48,42% dibandingkan saldo penyertaan modal pada PT Tirta Agung Amuntai (Perseroda) per 31 Desember 2023 sebesar Rp20.347.608.161,98. Kenaikan nilai investasi tersebut berasal dari koreksi saldo awal dan bagian laba operasi PT Tirta Agung Amuntai (Perseroda) Tahun 2024.

Kenaikan laba usaha pada PT Tirta Agung Amuntai (Perseroda) tahun 2024 disebabkan kenaikan pendapatan usaha akibat kenaikan tarif dan pendapatan di luar usaha yang berasal dari pendapatan bunga deposito, jasa giro dan tabungan serta pendapatan lainnya. Selain itu terjadi penurunan beban operasional dari usaha dari tahun sebelumnya yang berasal dari beban pegawai, beban pemakaian bahan kimia serta beban pemakaian bahan pembantu.

Penyertaan modal pada PT Tirta Agung Amuntai (Perseroda) dicatat dengan metode ekuitas dimana nilai ekuitas pada Laporan Keuangan PT Tirta Agung Amuntai (Perseroda) dikali dengan persentase kepemilikan dengan perhitungan sebagai berikut:

$$\begin{aligned}\text{Nilai Investasi} &= \text{Persentase Kepemilikan} \times \text{Ekuitas} \\ &= 88,73357916350510\% \times \text{Rp}34.033.925.876,00 \\ &= \text{Rp}30.199.520.559,63\end{aligned}$$

Catatan :

*) Ekuitas PT Tirta Agung Amuntai (Perseroda) yang dihitung dalam nilai investasi terdiri dari :

- Penyertaan Modal	Rp62.131.533.178,00
- Penyertaan Modal YBDS	Rp 55.568.300.105,00
- Pembayaran Uang Muka kepada Pemda	Rp(290.000.000,00)
- Modal Hibah Pemkab HSU	Rp84.023.500,00
- Modal Tambahan Tax Amnesty	Rp13.741.000,00
- Akumulasi Laba/Rugi	Rp(28.097.607.302,00)
Total	Rp89.409.990.481,00

Ekuitas yang diperhitungkan dalam Penyertaan Modal PT Tirta Agung Amuntai (Perseroda) terdiri dari Penyertaan Modal sebesar Rp62.131.533.178,00 dan Akumulasi Laba/Rugi sebesar Rp(28.097.607.302,00) sehingga nilai ekuitasnya menjadi sebesar Rp34.033.925.876,00, dikarenakan akun-akun lainnya masih belum ditentukan kepemilikannya.

Handwritten signature



PEMERINTAH KABUPATEN HULU SUNGAI UTARA
CATATAN ATAS LAPORAN KEUANGAN

Untuk Tahun yang Berakhir Pada Tanggal 31 Desember 2024 dan 2023

Perhitungan Nilai Penyertaan Modal pada PT Tirta Agung Amuntai (Perseroda) sebesar Rp30.199.520.559,63 dengan rincian sebagai berikut :

Tabel 5.94

Perhitungan Nilai Penyertaan Modal pada PT Tirta Agung Amuntai (Perseroda)

(dalam rupiah)

No	Uraian	Nilai
1	Jumlah Modal Disetor	55.131.533.178,00
2	Akumulasi Bagian Rugi Pemkab HSU s.d Tahun 2023	(34.783.925.016,02)
3	Koreksi Saldo Awal Nilai Investasi s.d Tahun 2023	820.775,57
4	Bagian Laba Operasi Tahun 2024	9.851.091.622,08
Nilai Penyertaan s.d Tahun 2024		30.199.520.559,63

Secara keseluruhan penyertaan modal yang telah diberikan Pemerintah Kabupaten Hulu Sungai Utara kepada PT Tirta Agung Amuntai (Perseroda) baik dana tunai maupun aset mulai awal pendirian sampai dengan 31 Desember 2024 adalah sebesar Rp55.131.533.178,00 dengan rincian sebagai berikut :

Tabel 5.95

Rincian Nilai Penyertaan Modal pada PT Tirta Agung Amuntai (Perseroda)

(dalam rupiah)

No	Tahun Penyertaan	Nilai Penyertaan berupa Modal Disetor	Nilai Penyertaan berupa Aset Tetap	Jumlah Penyertaan Modal
1	1983 s.d 2005	750.000.000,00	8.108.839.178,00	8.858.839.178,00
2	2006	1.500.000.000,00	-	10.358.839.178,00
3	2007	2.000.000.000,00	-	12.358.839.178,00
4	2008	1.000.000.000,00	-	13.358.839.178,00
		2.150.000.000,00	-	15.508.839.178,00
		3.000.000.000,00	-	18.508.839.178,00
5	2009	3.000.000.000,00	-	21.508.839.178,00
6	2014	2.000.000.000,00	-	23.508.839.178,00
7	2015	4.500.000.000,00	6.117.751.000,00	34.126.590.178,00
9	2016	5.000.000.000,00	5.471.943.000,00	44.598.533.178,00
10	2017	4.413.000.000,00	-	49.011.533.178,00
11	2018	2.820.000.000,00	-	51.831.533.178,00
12	2019	3.300.000.000,00	-	55.131.533.178,00

3. PT BPR Candi Agung Amuntai

Saldo penyertaan modal pada PT BPR Candi Agung Amuntai per 31 Desember 2024 adalah sebesar Rp20.904.386.949,77 naik sebesar Rp30.133.005,36 atau 0,14% dibandingkan saldo penyertaan modal pada PT BPR Candi Agung Amuntai per 31 Desember 2023 sebesar Rp20.874.253.944,41. Kenaikan nilai investasi tersebut berasal dari koreksi saldo awal dan bagian laba operasi PT BPR Candi Agung Amuntai Tahun 2024.



PEMERINTAH KABUPATEN HULU SUNGAI UTARA
CATATAN ATAS LAPORAN KEUANGAN

Untuk Tahun yang Berakhir Pada Tanggal 31 Desember 2024 dan 2023

Penyertaan modal pada PT BPR Candi Agung Amuntai juga dicatat dengan metode ekuitas dimana nilai ekuitas pada Laporan Keuangan PT BPR Candi Agung Amuntai dikali dengan persentase kepemilikan dengan perhitungan sebagai berikut :

$$\begin{aligned}\text{Nilai Investasi} &= \text{Persentase Kepemilikan} \times \text{Ekuitas} \\ &= 83,6891943660786\% \times \text{Rp}24.978.597.426,00 \\ &= \text{Rp}20.904.386.949,77\end{aligned}$$

Perhitungan Nilai Penyertaan Modal pada PT BPR Candi Agung Amuntai sebesar Rp20.904.386.949,77 dengan rincian sebagai berikut :

Tabel 5.96

Perhitungan Nilai Penyertaan Modal pada PT BPR Candi Agung Amuntai

(dalam rupiah)

No	Uraian	Nilai
1	Jumlah Modal Disetor	31.785.700.000,00
2	Akumulasi Bagian Rugi Pemkab HSU s.d Tahun 2023	(10.911.446.055,5981)
3	Koreksi Saldo Awal Nilai Investasi s.d Tahun 2023	(200.944,04)
4	Bagian Laba Operasi Tahun 2024	30.333.949,403565
Nilai Penyertaan s.d Tahun 2024		20.904.386.949,77

Secara keseluruhan penyertaan modal yang telah diberikan Pemerintah Kabupaten Hulu Sungai Utara kepada PT BPR Candi Agung Amuntai mulai awal pendirian sampai dengan 31 Desember 2024 adalah sebesar Rp31.785.700.000,00 dengan rincian sebagai berikut :

Tabel 5.97

Rincian Nilai Penyertaan Modal pada PT BPR Candi Agung Amuntai

(dalam rupiah)

No	Uraian	Tahun Penyertaan	Nilai Penyertaan	Jumlah Penyertaan Modal
1	Setoran modal berdasarkan PERDA 1995	1995	15.000.000,00	15.000.000,00
2	Pengembalian Deviden ke PD.BPR TB 1997	1997	1.755.527,00	16.755.527,00
3	Tambahan modal tgl 02 Juli 1998	1998	40.000.000,00	56.755.527,00
4	Pengembalian Deviden ke PD.BPR TB 1998	1998	7.390.000,00	64.145.527,00
5	Tambahan modal tgl 16 Nopember 1999	1999	40.000.000,00	104.145.527,00
6	Pengembalian Deviden ke PD.BPR TB 1999	1999	9.784.746,00	113.930.273,00
7	Pengembalian Deviden ke PD.BPR TB 2000	2000	12.899.200,00	126.829.473,00
8	Tambahan modal tgl Nopember 2001	2001	40.000.000,00	166.829.473,00
9	Pengembalian Deviden ke PD.BPR TB 2001	2001	15.852.500,00	182.681.973,00
10	Tambahan modal tgl 07 Desember 2002	2002	100.000.000,00	282.681.973,00
11	Pengembalian Deviden ke PD.BPR TB 2002	2002	18.199.052,00	300.881.025,00
12	Tambahan modal tgl 02 September 2003	2003	100.000.000,00	400.881.025,00
13	Pengembalian Deviden ke PD.BPR TB 2003	2003	24.557.462,00	425.438.487,00
14	Tambahan modal tgl 11 Maret 2005	2005	300.000.000,00	725.438.487,00

Handwritten signature



PEMERINTAH KABUPATEN HULU SUNGAI UTARA
CATATAN ATAS LAPORAN KEUANGAN

Untuk Tahun yang Berakhir Pada Tanggal 31 Desember 2024 dan 2023

No	Uraian	Tahun Penyertaan	Nilai Penyertaan	Jumlah Penyertaan Modal
15	Tambahan modal tgl 27 Nopember 2006	2006	200.000.000,00	925.438.487,00
16	Tambahan modal tgl 26 Juli 2007	2007	400.000.000,00	1.325.438.487,00
17	Tambahan modal tgl 12 Desember 2007	2007	200.000.000,00	1.525.438.487,00
18	Tambahan modal 2008	2008	1.000.000.000,00	2.525.438.487,00
19	Tambahan modal tgl 24 Desember 2008	2008	400.000.000,00	2.925.438.487,00
20	Tambahan modal tahun 2009	2009	1.076.711.513,00	4.002.150.000,00
21	Tambahan modal tahun 2010	2010	4.000.000.000,00	8.002.150.000,00
22	Tambahan modal tahun 2011	2011	10.000.000.000,00	18.002.150.000,00
23	Tambahan modal tgl 3 Oktober 2012	2012	5.783.550.000,00	23.785.700.000,00
24	Tambahan modal 2015	2015	8.000.000.000,00	31.785.700.000,00

	31 Desember 2024 (Rp)	31 Desember 2023 (Rp)
5.1.3.1.3 Aset Tetap	2.532.941.850.191,95	2.390.937.016.430,24

Aset tetap mencakup aset berwujud yang dimanfaatkan oleh pemerintah daerah maupun untuk kepentingan publik yang mempunyai masa manfaat lebih dari satu tahun. Nilai Aset Tetap Pemerintah Kabupaten Hulu Sungai Utara per 31 Desember 2024 dan 2023 adalah sebagai berikut :

Tabel 5.98
Aset Tetap Tahun 2024 dan 2023

<i>(dalam rupiah)</i>					
No	Uraian	2024	2023	Kenaikan/Penurunan	%
		(Rp)	(Rp)		
1	Tanah	371.994.017.743,54	362.148.292.743,54	9.845.725.000,00	2,72
2	Peralatan dan Mesin	715.379.071.661,75	640.961.531.544,75	74.417.540.117,00	11,61
3	Gedung dan Bangunan	1.154.756.176.030,16	1.078.770.390.142,58	75.985.785.887,58	7,04
4	Jalan, Irigasi dan Jaringan	1.998.926.803.354,03	1.855.341.140.111,24	143.585.663.242,79	7,74
5	Aset Tetap Lainnya	17.353.476.132,34	16.314.412.472,34	1.039.063.660,00	6,37
6	Konstruksi Dalam Pengerjaan	4.693.749.036,00	4.310.813.636,00	382.935.400,00	8,88
Saldo sebelum penyusutan		4.263.103.293.957,82	3.957.846.580.650,45	305.256.713.307,37	7,71
7	Akumulasi Penyusutan	(1.730.161.443.765,87)	(1.566.909.564.220,21)	(163.251.879.545,66)	10,42
Saldo Akhir		2.532.941.850.191,95	2.390.937.016.430,24	142.004.833.761,71	5,94

Nilai Aset Tetap bruto per 31 Desember 2024 adalah sebesar Rp4.263.103.293.957,82 mengalami kenaikan sebesar Rp305.256.713.307,37 atau 7,71% dibandingkan Aset Tetap bruto per 31 Desember 2023 sebesar Rp3.957.846.580.650,45. Saldo Aset Tetap per 31 Desember 2024 tersebut merupakan hasil konsolidasi dari Aset Tetap pada SKPD di lingkungan Pemerintah Kabupaten Hulu Sungai Utara. Adapun Rekapitulasi Saldo Aset Tetap per SKPD s.d 31 Desember 2024 disajikan pada **Lampiran 21**.



PEMERINTAH KABUPATEN HULU SUNGAI UTARA
CATATAN ATAS LAPORAN KEUANGAN

Untuk Tahun yang Berakhir Pada Tanggal 31 Desember 2024 dan 2023

Jumlah Akumulasi Penyusutan Aset Tetap per 31 Desember 2024 adalah sebesar Rp1.730.161.443.765,87. Akumulasi Penyusutan tersebut merupakan penjumlahan dari Akumulasi Penyusutan Aset Tetap Peralatan dan Mesin, Gedung dan Bangunan, Jalan, Jaringan dan Irigasi. Sedangkan Aset Tetap Tanah, Aset Tetap Lainnya dan Konstruksi Dalam Pengerjaan (KDP) tidak disusutkan.

	31 Desember 2024 (Rp)	31 Desember 2023 (Rp)
5.1.3.1.3.1 Tanah	371.994.017.743,54	362.148.292.743,54

Aset Tetap Tanah per 31 Desember 2024 adalah sebesar Rp371.994.017.743,54 mengalami kenaikan sebesar Rp9.845.725.000,00 atau 2,72% dibandingkan Aset Tetap Tanah per 31 Desember 2023 sebesar Rp362.148.292.743,54. Rincian mutasi Aset Tetap Tanah adalah sebagai berikut :

Tabel 5.99
Rincian Mutasi Aset Tetap Tanah Tahun 2024 dan 2023

(dalam rupiah)					
No	Uraian	2024	2023	Kenaikan/Penurunan	%
		(Rp)	(Rp)		
1	Saldo Awal	362.148.292.743,54	342.703.707.343,54	19.444.585.400,00	5,67
2	Mutasi Tambah	10.415.341.000,00	19.444.585.400,00	(9.029.244.400,00)	(46,44)
	Belanja Modal	0,00	89.750.000,00	(89.750.000,00)	(100,00)
	Hibah	10.359.181.000,00	0,00	10.359.181.000,00	100,00
	Kapitalisasi	0,00	30.370.000,00	(30.370.000,00)	(100,00)
	Koreksi Nilai	0,00	19.324.465.400,00	(19.324.465.400,00)	(100,00)
	Pindah SKPD	56.160.000,00	0,00	56.160.000,00	100,00
3	Mutasi Kurang	(569.616.000,00)	0,00	(569.616.000,00)	100,00
	Koreksi Nilai	(513.456.000,00)	0,00	(513.456.000,00)	100,00
	Pindah SKPD	(56.160.000,00)	0,00	(56.160.000,00)	100,00
4	Saldo Akhir	371.994.017.743,54	362.148.292.743,54	9.845.725.000,00	2,72

Aset Tetap Tanah Pemerintah Kabupaten Hulu Sungai Utara sebesar Rp371.994.017.743,54 terdiri dari 894 persil dengan luas total 4.085.116,64 m². Dari jumlah tersebut sebesar Rp182.226.893.999,54 sebanyak 583 persil seluas 1.577.470,34 m² telah bersertifikat dan sebesar Rp189.767.123.744,00 sebanyak 311 persil seluas 2.507.646,30 m² belum bersertifikat.

Terdapat penambahan tanah yang berasal dari hibah masyarakat dan hibah Komisi Pemberantasan Korupsi Republik Indonesia. Hibah dari masyarakat sebanyak 1 persil senilai Rp295.000.000,00 yaitu tanah yang diperuntukkan untuk pengembangan Puskesmas Danau Panggang. Hibah dari Komisi Pemberantasan Korupsi Republik Indonesia sebanyak 12 persil senilai Rp10.064.181.000,00 berdasarkan Berita Acara Serah Terima Barang Milik Negara Nomor BA-15/Ek.11/26/10/2024 dan 000.4.3.2/721/BPKAD/2024 tanggal 16 Oktober 2024.

Adapun Rincian Mutasi Aset Tetap Tanah disajikan pada **Lampiran 21a**.



PEMERINTAH KABUPATEN HULU SUNGAI UTARA
CATATAN ATAS LAPORAN KEUANGAN

Untuk Tahun yang Berakhir Pada Tanggal 31 Desember 2024 dan 2023

	31 Desember 2024 (Rp)	31 Desember 2023 (Rp)
5.1.3.1.3.2 Peralatan dan Mesin	715.379.071.661,75	640.961.531.544,75

Aset Tetap Peralatan dan Mesin per 31 Desember 2024 adalah sebesar Rp715.379.071.661,75 mengalami kenaikan sebesar Rp74.417.540.117,00 atau 11,61% dibandingkan Aset Tetap Peralatan dan Mesin per 31 Desember 2023 sebesar Rp640.961.531.544,75. Rincian mutasi Aset Tetap Peralatan dan Mesin adalah sebagai berikut :

Tabel 5.100

Rincian Mutasi Aset Tetap Peralatan dan Mesin Tahun 2024 dan 2023

(dalam rupiah)

No	Uraian	2024	2023	Kenaikan / Penurunan	%
		(Rp)	(Rp)		
1	Saldo Awal	640.961.531.544,75	510.928.687.300,67	130.032.844.244,08	25,45
2	Mutasi Tambah	81.883.843.206,14	137.135.702.642,28	(55.251.859.436,14)	(40,29)
	Belanja Modal	72.056.133.083,00	70.931.934.309,00	1.124.198.774,00	1,58
	Dana BLUD	1.921.757.845,00	2.643.033.403,00	(721.275.558,00)	(27,29)
	Dana BOS	2.974.381.860,00	1.713.042.777,00	1.261.339.083,00	73,63
	Hibah	120.694.910,00	40.090.000,00	80.604.910,00	201,06
	Kapitalisasi	0,00	26.970.000,00	(26.970.000,00)	(100,00)
	Pindah SKPD	3.656.769.758,14	4.953.872.055,70	(1.297.102.297,56)	(26,18)
	Reklas	562.220.000,00	56.687.104.597,58	(56.124.884.597,58)	(99,01)
	Salah Pos Belanja	591.885.750,00	139.655.500,00	452.230.250,00	323,82
3	Mutasi Kurang	(7.466.303.089,14)	(7.102.858.398,20)	(363.444.690,94)	5,12
	Ekstrakomptabel	(1.361.970.824,00)	(1.149.522.479,50)	(212.448.344,50)	18,48
	Hibah	(9.115.464,00)	0,00	(9.115.464,00)	100,00
	Penghapusan	(452.520.000,00)	0,00	(452.520.000,00)	100,00
	Pindah SKPD	(3.656.769.758,14)	(4.953.872.055,70)	1.297.102.297,56	(26,18)
	Reklas	(1.499.016.063,00)	(652.631.193,00)	(846.384.870,00)	129,69
	Reklas ke AL	(477.120.000,00)	0,00	(477.120.000,00)	100,00
	Salah Pos Belanja	(9.790.980,00)	(336.882.670,00)	327.091.690,00	(97,09)
	Ubah Kondisi	0,00	(9.950.000,00)	9.950.000,00	(100,00)
4	Saldo Akhir	715.379.071.661,75	640.961.531.544,75	74.417.540.117,00	11,61

Pada Tahun 2024 Pemerintah Kabupaten Hulu Sungai Utara telah melakukan penjualan barang milik daerah berupa kendaraan dinas perorangan dengan merk Honda/New CRV Tahun perolehan 2015 nomor polisi DA 2 FA dengan harga perolehan sebesar Rp452.520.000,00 dan nilai buku sebesar Rp0,00. Berdasarkan surat dari Kantor Pelayanan Kekayaan Negara dan Lelang Banjarmasin nomor : S-1984/KNL.1203/2023 diperoleh nilai wajar sebesar Rp234.550.000,00, harga penjualan sebesar Rp46.910.000,00 merupakan perhitungan 20% dari nilai wajar Kantor Pelayanan Kekayaan Negara dan Lelang Banjarmasin.

Handwritten signature



PEMERINTAH KABUPATEN HULU SUNGAI UTARA
CATATAN ATAS LAPORAN KEUANGAN

Untuk Tahun yang Berakhir Pada Tanggal 31 Desember 2024 dan 2023

Adapun Rincian Mutasi Aset Tetap Peralatan dan Mesin disajikan pada **Lampiran 21b**.

	31 Desember 2024 (Rp)	31 Desember 2023 (Rp)
5.1.3.1.3.3 Gedung dan Bangunan	1.154.756.176.030,16	1.078.770.390.142,58

Aset Tetap Gedung dan Bangunan per 31 Desember 2024 adalah sebesar Rp1.154.756.176.030,16 mengalami kenaikan sebesar Rp75.985.785.887,58 atau 7,04% dibandingkan Aset Tetap Gedung dan Bangunan per 31 Desember 2023 sebesar Rp1.078.770.390.142,58. Rincian mutasi Aset Tetap Gedung dan Bangunan adalah sebagai berikut :

Tabel 5.101
Rincian Mutasi Aset Tetap Gedung dan Bangunan Tahun 2024 dan 2023

(dalam rupiah)

No	Uraian	2024	2023	Kenaikan/Penurunan	%
		(Rp)	(Rp)		
1	Saldo Awal	1.078.770.390.142,58	900.791.508.568,89	177.978.881.573,69	19,76
2	Mutasi Tambah	83.526.894.399,38	429.127.417.182,79	(345.600.522.783,41)	(80,54)
	Belanja Modal	69.238.433.506,00	83.274.525.423,00	(14.036.091.917,00)	(16,86)
	Ekstrakomptabel	517.731.781,00	0,00	517.731.781,00	100,00
	Hibah	6.192.947.000,00	97.300.000,00	6.095.647.000,00	6264,80
	Kapitalisasi	117.527.000,00	280.822.666,00	(163.295.666,00)	(58,15)
	Pindah SKPD	6.619.676.579,08	188.884.511.500,00	(182.264.834.920,92)	(96,50)
	Reklas	226.945.000,00	4.425.872.451,00	(4.198.927.451,00)	(94,87)
	Reklas KDP	459.442.000,00	152.117.628.052,00	(151.658.186.052,00)	(99,70)
	Salah Pos Belanja	0,00	46.757.090,79	(46.757.090,79)	(100,00)
	Utang Pengadaan	154.191.533,30	0,00	154.191.533,30	100,00
3	Mutasi Kurang	(7.541.108.511,80)	(251.148.535.609,10)	243.607.427.097,30	(97,00)
	Koreksi Nilai	0,00	(1.494.967.896,61)	1.494.967.896,61	(100,00)
	Koreksi Persediaan	0,00	(224.803.000,00)	224.803.000,00	(100,00)
	Koreksi Volume	(126.813.532,72)	0,00	(126.813.532,72)	100,00
	Pindah SKPD	(6.619.676.579,08)	(188.884.511.500,00)	182.264.834.920,92	(96,50)
	Reklas	0,00	(55.102.740.253,49)	55.102.740.253,49	(100,00)
	Reklas KDP	(520.837.400,00)	(777.504.636,00)	256.667.236,00	(33,01)
	Reklas P3D	0,00	(4.401.424.823,00)	4.401.424.823,00	(100,00)
	Salah Pos Belanja	(273.781.000,00)	(262.583.500,00)	(11.197.500,00)	4,26
4	Saldo Akhir	1.154.756.176.030,16	1.078.770.390.142,58	75.985.785.887,58	7,04

Terdapat penambahan gedung dan bangunan yang berasal dari hibah Komisi Pemberantasan Korupsi Republik Indonesia sebanyak 7 buah senilai Rp6.192.947.000,00 berdasarkan Berita Acara Serah Terima Barang Milik Negara Nomor BA-15/Ek.11/26/10/2024 dan 000.4.3.2/721/BPKAD/2024 tanggal 16 Oktober 2024.

Handwritten signature



PEMERINTAH KABUPATEN HULU SUNGAI UTARA
CATATAN ATAS LAPORAN KEUANGAN

Untuk Tahun yang Berakhir Pada Tanggal 31 Desember 2024 dan 2023

Adapun Rincian Mutasi Aset Tetap Gedung dan Bangunan disajikan pada **Lampiran 21c.**

	31 Desember 2024 (Rp)	31 Desember 2023 (Rp)
5.1.3.1.3.4 Jalan, Jaringan dan Irigasi	1.998.926.803.354,03	1.855.341.140.111,24

Aset Tetap Jalan, Jaringan dan Irigasi per 31 Desember 2024 adalah sebesar Rp1.998.926.803.354,03 mengalami kenaikan sebesar Rp143.585.663.242,79 atau 7,74% dibandingkan Aset Tetap Jalan, Jaringan dan Irigasi per 31 Desember 2023 sebesar Rp1.855.341.140.111,24. Rincian mutasi Aset Tetap Jalan, Jaringan dan Irigasi adalah sebagai berikut :

Tabel 5.102
Rincian Mutasi Aset Tetap Jalan, Jaringan dan Irigasi Tahun 2024 dan 2023

(dalam rupiah)					
No	Uraian	2024	2023	Kenaikan/Penurunan	%
		(Rp)	(Rp)		
1	Saldo Awal	1.855.341.140.111,24	1.727.693.227.520,14	127.647.912.591,10	7,39
2	Mutasi Tambah	144.585.808.307,30	129.067.923.791,10	15.517.884.516,20	12,02
	Belanja Modal	142.022.430.936,00	114.346.233.582,00	27.676.197.354,00	24,20
	Kapitalisasi	54.148.100,00	680.000,00	53.468.100,00	7862,96
	Reklas	86.300.000,00	7.700.000,00	78.600.000,00	1020,78
	Reklas KDP	0,00	14.577.624.609,10	(14.577.624.609,10)	(100,00)
	Salah Pos Belanja	1.440.000.000,00	135.685.600,00	1.304.314.400,00	961,28
	Utang Pengadaan	982.929.271,30	0,00	982.929.271,30	100,00
3	Mutasi Kurang	(1.000.145.064,51)	(1.420.011.200,00)	419.866.135,49	(29,57)
	Ekstrakomptabel	(178.500.000,00)	(7.700.000,00)	(170.800.000,00)	2218,18
	Koreksi Nilai	0,00	(62.193.200,00)	62.193.200,00	(100,00)
	Koreksi Persediaan	0,00	(722.718.000,00)	722.718.000,00	(100,00)
	Koreksi Volume	(278.160.064,51)	0,00	(278.160.064,51)	100,00
	Reklas	(221.945.000,00)	(74.750.000,00)	(147.195.000,00)	196,92
	Reklas KDP	(321.540.000,00)	(552.650.000,00)	231.110.000,00	(41,82)
4	Saldo Akhir	1.998.926.803.354,03	1.855.341.140.111,24	143.585.663.242,79	7,74

Adapun Rincian Mutasi Aset Tetap Jalan, Jaringan dan Irigasi disajikan pada **Lampiran 21d.**

	31 Desember 2024 (Rp)	31 Desember 2023 (Rp)
5.1.3.1.3.5 Aset Tetap Lainnya	17.353.476.132,34	16.314.412.472,34

Aset Tetap Lainnya per 31 Desember 2024 sebesar Rp17.353.476.132,34 mengalami kenaikan sebesar Rp1.039.063.660,00 atau 6,37% dibandingkan Aset Tetap Lainnya per 31 Desember 2023 sebesar Rp16.314.412.472,34. Rincian mutasi Aset Tetap Lainnya adalah sebagai berikut :



PEMERINTAH KABUPATEN HULU SUNGAI UTARA
CATATAN ATAS LAPORAN KEUANGAN

Untuk Tahun yang Berakhir Pada Tanggal 31 Desember 2024 dan 2023

Tabel 5.103

Rincian Mutasi Aset Tetap Lainnya Tahun 2024 dan 2023

(dalam rupiah)

No	Uraian	2024	2023	Kenaikan / Penurunan	%
		(Rp)	(Rp)		
1	Saldo Awal	16.314.412.472,34	13.856.780.272,34	2.457.632.200,00	17,74
2	Mutasi Tambah	2.824.711.063,00	2.974.207.300,00	(149.496.237,00)	(5,03)
	Belanja Modal	1.402.145.000,00	2.650.358.000,00	(1.248.213.000,00)	(47,10)
	Hibah	14.850.000,00	176.000.000,00	(161.150.000,00)	(91,56)
	Kapitalisasi	0,00	1.200.000,00	(1.200.000,00)	(100,00)
	Reklas	1.407.716.063,00	146.649.300,00	1.261.066.763,00	859,92
3	Mutasi Kurang	(1.785.647.403,00)	(516.575.100,00)	(1.269.072.303,00)	245,67
	Ekstrakomptabel	(1.223.427.403,00)	(332.075.100,00)	(891.352.303,00)	268,42
	Reklas	(562.220.000,00)	(184.500.000,00)	(377.720.000,00)	204,73
4	Saldo Akhir	17.353.476.132,34	16.314.412.472,34	1.039.063.660,00	6,37

Adapun Rincian Mutasi Aset Tetap Lainnya disajikan pada **Lampiran 21e**.

	31 Desember 2024 (Rp)	31 Desember 2023 (Rp)
5.1.3.1.3.6 Konstruksi Dalam Pengerjaan	4.693.749.036,00	4.310.813.636,00

Aset Tetap Konstruksi Dalam Pengerjaan per 31 Desember 2024 adalah sebesar Rp4.693.749.036,00 mengalami kenaikan sebesar Rp382.935.400,00 atau 8,88% dibandingkan Aset Tetap Konstruksi Dalam Pengerjaan per 31 Desember 2023 sebesar Rp4.310.813.636,00. Rincian mutasi Aset Tetap Konstruksi Dalam Pengerjaan adalah sebagai berikut :

Tabel 5.104

Rincian Mutasi Konstruksi Dalam Pengerjaan Tahun 2024 dan 2023

(dalam rupiah)

No	Uraian	2024	2023	Kenaikan/Penurunan	%
		(Rp)	(Rp)		
1	Saldo Awal	4.310.813.636,00	173.985.178.612,10	(169.674.364.976,10)	(97,52)
2	Mutasi Tambah	842.377.400,00	1.330.154.636,00	(487.777.236,00)	(36,67)
	Reklas KDP	842.377.400,00	1.330.154.636,00	(487.777.236,00)	(36,67)
3	Mutasi Kurang	(459.442.000,00)	(171.004.519.612,10)	170.545.077.612,10	(99,73)
	Penghapusan	0,00	(580.863.593,00)	580.863.593,00	(100,00)
	Reklas KDP	(459.442.000,00)	(170.423.656.019,10)	169.964.214.019,10	(99,73)
4	Saldo Akhir	4.693.749.036,00	4.310.813.636,00	382.935.400,00	8,88

Adapun Rincian Mutasi Aset Tetap Konstruksi Dalam Pengerjaan disajikan pada **Lampiran 21f**.



PEMERINTAH KABUPATEN HULU SUNGAI UTARA
CATATAN ATAS LAPORAN KEUANGAN

Untuk Tahun yang Berakhir Pada Tanggal 31 Desember 2024 dan 2023

	31 Desember 2024 (Rp)	31 Desember 2023 (Rp)
5.1.3.1.3.7 Akumulasi Penyusutan	1.730.161.443.765,87	1.566.909.564.220,21

Nilai Akumulasi Penyusutan Aset Tetap per 31 Desember 2024 adalah sebesar Rp1.730.161.443.765,87 mengalami kenaikan sebesar Rp163.251.879.545,66 atau 10,42% dibandingkan Akumulasi Penyusutan Aset Tetap per 31 Desember 2023 sebesar Rp1.566.909.564.220,21. Rincian Mutasi Akumulasi Penyusutan adalah sebagai berikut :

Tabel 5.105

Rincian Mutasi Akumulasi Penyusutan Tahun 2024 dan 2023

(dalam rupiah)

No.	Uraian	2024	2023	Kenaikan/Penurunan	%
		(Rp)	(Rp)		
1	Saldo Awal	1.566.909.564.220,21	1.397.456.847.941,71	169.452.716.278,50	12,13
	Koreksi Akumulasi Penyusutan atas Aset yang tidak tersusutkan tahun lalu	1.178.517.657,20	0,00	1.178.517.657,20	100,00
2	Saldo Awal Setelah Koreksi	1.568.088.081.877,41	1.397.456.847.941,71	170.631.233.935,70	12,21
3	Mutasi Tambah	192.787.318.175,93	176.449.202.398,20	16.338.115.777,73	9,26
	Beban Penyusutan	189.674.241.208,79	169.647.598.139,18	20.026.643.069,61	11,80
	Pindah SKPD	3.113.076.967,14	5.984.237.900,70	(2.871.160.933,56)	(47,98)
	Reklas dari Aset Lainnya	0,00	817.366.358,32	(817.366.358,32)	(100,00)
4	Mutasi Kurang	(30.713.956.287,47)	(6.996.486.119,70)	(23.717.470.167,77)	338,99
	Koreksi Penyusutan	(26.790.519.320,33)	0,00	(26.790.519.320,33)	100,00
	Penghapusan	(452.520.000,00)	(73.496.466,00)	(379.023.534,00)	515,70
	Pindah SKPD	(3.113.076.967,14)	(5.984.237.900,70)	2.871.160.933,56	(47,98)
	Reklas ke Aset Lainnya	(357.840.000,00)	0,00	(357.840.000,00)	100,00
	Reklas P3D	0,00	(938.751.753,00)	938.751.753,00	(100,00)
5	Saldo Akhir	1.730.161.443.765,87	1.566.909.564.220,21	163.251.879.545,66	10,42

Adapun Rekapitulasi Akumulasi Penyusutan Aset Tetap per SKPD s.d 31 Desember 2024 disajikan pada **Lampiran 21g**.

5.1.3.1.4 Dana Cadangan

	31 Desember 2024 (Rp)	31 Desember 2023 (Rp)
5.1.3.1.4.1 Dana Cadangan	0,00	0,00

Pemerintah Kabupaten Hulu Sungai Utara tidak memiliki Dana Cadangan sehingga saldo Dana Cadangan per 31 Desember 2024 dan per 31 Desember 2023 adalah sebesar Rp0,00.

Handwritten signature/initials



PEMERINTAH KABUPATEN HULU SUNGAI UTARA
CATATAN ATAS LAPORAN KEUANGAN

Untuk Tahun yang Berakhir Pada Tanggal 31 Desember 2024 dan 2023

	31 Desember 2024 (Rp)	31 Desember 2023 (Rp)
5.1.3.1.5 Aset Lainnya	245.957.218.441,87	439.806.686.297,87

Aset Lainnya merupakan aset pemerintah daerah yang tidak dapat diklasifikasikan sebagai Aset Lancar, Investasi Jangka Panjang, Aset Tetap, dan Dana Cadangan. Termasuk di dalam Aset Lainnya adalah:

- 1) Tagihan Piutang Penjualan Angsuran;
- 2) Tagihan Tuntutan Perbendaharaan/Tuntutan Ganti Kerugian Daerah;
- 3) Kemitraan dengan Pihak Ketiga;
- 4) Aset Tidak Berwujud;
- 5) Aset Lain-lain;
- 6) Dana Transfer *Treasury Deposit Facility* (TDF).

Aset Lainnya per 31 Desember 2024 adalah sebesar Rp245.957.218.441,87 mengalami penurunan sebesar Rp193.849.467.856,00 atau 44,08% dibandingkan saldo Aset Lainnya per 31 Desember 2023 sebesar Rp439.806.686.297,87 terdiri dari :

Tabel 5.106
Rincian Aset Lainnya Tahun 2024 dan 2023

(dalam rupiah)					
No	Uraian	2024	2023	Kenaikan/Penurunan	%
		(Rp)	(Rp)		
1	Tagihan Jangka Panjang	0,00	0,00	0,00	0,00
2	Aset Tidak Berwujud	1.672.471.800,00	1.418.771.800,00	253.700.000,00	17,88
3	Aset Lain-Lain	208.714.245.033,99	248.030.933.406,59	(39.316.688.372,60)	(15,85)
4	Akumulasi Amortisasi Aset Tidak Berwujud	0,00	0,00	0,00	0,00
5	Akumulasi Penyusutan Aset Lainnya	(34.910.197.392,12)	(41.347.632.908,72)	6.437.435.516,60	(15,57)
6	Dana Transfer Treasury Deposit Facility (TDF)	70.480.699.000,00	231.704.614.000,00	(161.223.915.000,00)	(69,58)
Saldo Akhir		245.957.218.441,87	439.806.686.297,87	(193.849.467.856,00)	(44,08)

5.1.3.1.5.1 Tagihan Jangka Panjang

	31 Desember 2024 (Rp)	31 Desember 2023 (Rp)
5.1.3.1.5.1.1 Tuntutan Ganti Rugi	0,00	0,00

Pemerintah Kabupaten Hulu Sungai Utara tidak mempunyai Saldo Tuntutan Ganti Rugi per 31 Desember 2024 dan 2023.

Handwritten signature/initials



PEMERINTAH KABUPATEN HULU SUNGAI UTARA
CATATAN ATAS LAPORAN KEUANGAN

Untuk Tahun yang Berakhir Pada Tanggal 31 Desember 2024 dan 2023

	31 Desember 2024 (Rp)	31 Desember 2023 (Rp)
5.1.3.1.5.2 Aset Tidak Berwujud	1.672.471.800,00	1.418.771.800,00

Aset Tidak Berwujud per 31 Desember 2024 adalah sebesar Rp1.672.471.800,00 mengalami kenaikan sebesar Rp253.700.000,00 atau 17,88% dibandingkan nilai Aset Tidak Berwujud per 31 Desember 2023 sebesar Rp1.418.771.800,00. Rincian mutasi Aset Tidak Berwujud adalah sebagai berikut :

Tabel 5.107
Rincian Mutasi Aset Tidak Berwujud Tahun 2024 dan 2023

(dalam rupiah)

No	Uraian	2024	2023	Kenaikan/Penurunan	%
		(Rp)	(Rp)		
1	Saldo Awal	1.418.771.800,00	1.244.271.800,00	174.500.000,00	14,02
2	Mutasi Tambah	253.700.000,00	192.881.700,00	60.818.300,00	31,53
	Belanja Modal	253.700.000,00	18.381.700,00	235.318.300,00	1280,18
	Reklas	0,00	174.500.000,00	(174.500.000,00)	(100,00)
3	Mutasi Kurang	0,00	(18.381.700,00)	18.381.700,00	(100,00)
	Reklas	0,00	(18.381.700,00)	18.381.700,00	(100,00)
4	Saldo Akhir	1.672.471.800,00	1.418.771.800,00	253.700.000,00	17,88

Data Aset Tidak Berwujud adalah sebagai berikut :

Tabel 5.108
Rincian Nilai Aset Tidak Berwujud Tahun 2024

(dalam rupiah)

No	SKPD	Nilai
		(Rp)
1	Badan Pendapatan Daerah	725.295.000,00
2	Dinas Kesehatan	7.000.000,00
3	Dinas Komunikasi, Informatika dan Persandian	158.900.000,00
4	Dinas Koperasi, Usaha Kecil Menengah, Perindustrian dan Perdagangan	25.000.000,00
5	Dinas Pekerjaan Umum dan Penataan Ruang	465.566.800,00
6	Dinas Pendidikan dan Kebudayaan	19.000.000,00
7	Dinas Perhubungan	183.060.000,00
8	Dinas Perpustakaan	88.650.000,00
Jumlah		1.672.471.800,00

Adapun Rincian Mutasi Aset Tak Berwujud disajikan pada **Lampiran 22**.



PEMERINTAH KABUPATEN HULU SUNGAI UTARA
CATATAN ATAS LAPORAN KEUANGAN

Untuk Tahun yang Berakhir Pada Tanggal 31 Desember 2024 dan 2023

	31 Desember 2024 (Rp)	31 Desember 2023 (Rp)
5.1.3.1.5.3 Aset Lain-lain	208.714.245.033,99	248.030.933.406,59

Aset Lain-lain per 31 Desember 2024 adalah sebesar Rp208.714.245.033,99 mengalami penurunan sebesar Rp39.316.688.372,60 atau 15,85% dibandingkan Aset Lain-lain per 31 Desember 2023 Rp248.030.933.406,59. Rincian mutasi Aset Lain-lain adalah sebagai berikut :

Tabel 5.109
Rincian Mutasi Aset Lain-lain Tahun 2024 dan 2023

(dalam rupiah)

No	Aset Lain(lain	2024	2023	Kenaikan/Penurunan	%
		(Rp)	(Rp)		
1	Saldo Awal Bruto	247.972.783.406,59	245.241.828.427,68	2.730.954.978,91	1,11
2	Mutasi Tambah	481.190.000,00	4.411.374.823,00	(3.930.184.823,00)	(89,09)
	Pindah SKPD	4.070.000,00	0,00	4.070.000,00	100,00
	Reklas dari Aset Tetap	477.120.000,00	0,00	477.120.000,00	100,00
	Reklas P3D	0,00	4.401.424.823,00	(4.401.424.823,00)	(100,00)
	Ubah Kondisi	0,00	9.950.000,00	(9.950.000,00)	(100,00)
3	Mutasi Kurang	(39.747.878.372,60)	(1.680.419.844,09)	(38.067.458.528,51)	2265,35
	Penghapusan	(39.743.808.372,60)	0,00	(39.743.808.372,60)	(100,00)
	Pindah SKPD	(4.070.000,00)	0,00	(4.070.000,00)	(100,00)
	Reklas ke Aset Tetap	0,00	(1.680.419.844,09)	1.680.419.844,09	(100,00)
4	Jumlah Aset Lain-lain Bruto	208.706.095.033,99	247.972.783.406,59	(39.266.688.372,60)	(15,84)
5	Aset Lainnya - Kas yang dibatasi penggunaannya	8.150.000,00	58.150.000,00	(50.000.000,00)	(85,98)
	Saldo Akhir Bruto	208.714.245.033,99	248.030.933.406,59	(39.316.688.372,60)	(15,85)

Adapun Rincian Mutasi Aset Lain-lain disajikan pada **Lampiran 23**.

Terdapat penghapusan barang milik daerah dalam rangka pelaksanaan Serah Terima Personil, Sarana dan Prasarana dan Dokumen (P3D) dari Pemerintah Kabupaten Hulu Sungai Utara kepada Pemerintah Provinsi Kalimantan Selatan berdasarkan Surat Keputusan Sekretaris Daerah Kabupaten Hulu Sungai Utara Nomor 100.3.3.5/18/KUM/2024 tanggal 28 Maret 2024 senilai Rp42.307.971.387,41. Dalam nilai tersebut terdapat barang ekstrakomptabel senilai Rp882.160.970,81, terdapat pula penghapusan sebagian atas gedung dan bangunan pada Dinas Perhubungan yang dilakukan pada tahun 2017 senilai Rp1.682.002.044,00. Penghapusan ini berdampak pada pengurangan nilai Aset Lain-Lain pada 4 (empat) SKPD dengan rincian sebagai berikut :

Tabel 5.110
Rincian Penghapusan Aset Lain-lain P3D

(dalam rupiah)

No	SKPD	Penghapusan P3D		Jumlah
		Intrakomptabel (Rp)	Ekstrakomptabel (Rp)	
1	Dinas Ketahanan Pangan	22.383.088,00	935.520,00	23.318.608,00



PEMERINTAH KABUPATEN HULU SUNGAI UTARA
CATATAN ATAS LAPORAN KEUANGAN

Untuk Tahun yang Berakhir Pada Tanggal 31 Desember 2024 dan 2023

No	SKPD	Penghapusan P3D		Jumlah
		Intrakomptabel (Rp)	Ekstrakomptabel (Rp)	
2	Dinas Pendidikan dan Kebudayaan	38.775.219.750,00	881.225.450,81	39.656.445.200,81
3	Dinas Perhubungan	2.367.202.044,00	0,00	2.367.202.044,00
4	Dinas Perikanan	261.005.534,60	0,00	261.005.534,60
Jumlah		41.425.810.416,60	882.160.970,81	42.307.971.387,41
5	Penghapusan sebagian atas Gedung dan Bangunan pada Dinas Perhubungan Tahun 2017	(1.682.002.044,00)	0,00	(1.682.002.044,00)
Jumlah		39.743.808.372,60	882.160.970,81	40.625.969.343,41

Aset Lain-lain merupakan aset tetap yang diberhentikan penggunaannya dari operasional pemerintahan. Dalam Aset Lain-lain terdapat saldo Aset Non Lancar Yang Dibatasi Penggunaannya sebesar Rp8.150.000,00 yang merupakan uang jaminan parkir tepi jalan umum yang dikelola oleh Dinas Perhubungan. Berdasarkan Peraturan Bupati Hulu Sungai Utara Nomor 66 Tahun 2018 Uang Jaminan Parkir adalah uang yang dititipkan oleh Pengelola Parkir kepada Pemerintah Daerah sebagai jaminan pengelolaan parkir yang akan digunakan oleh Pemerintah Daerah bila Pengelola Parkir tidak memenuhi kewajibannya dalam menyetorkan pendapatan ke Kas Daerah. Saldo Uang Jaminan Parkir mengalami penurunan sebesar Rp50.000.000,00 karena uang tersebut ditarik dari rekening Bendahara Penerimaan Dinas Perhubungan yang digunakan kembali untuk menutupi kekurangan setoran retribusi parkir khusus dan disetorkan ke Kas Daerah sebagai Pendapatan Retribusi Pelayanan Tempat Khusus Parkir.

Sampai dengan per 31 Desember 2024 saldo Uang Jaminan Parkir sebesar Rp8.150.000,00 disimpan pada rekening giro PT Bank Pembangunan Daerah (BPD) Kalimantan Selatan Cabang Amuntai dengan Nomor Rekening 004.00.04.00154 atas nama Bendahara Penerimaan Dinas Perhubungan. Pengembalian uang jaminan kepada Pengelola Parkir dapat dilakukan dengan ketentuan sebagai berikut :

- Telah Berakhir/ Habis Masa Perjanjian Kerjasama Pengelolaan Parkir;
- Lokasi Parkir Telah Ditutup Dan/ Atau Lokasi Telah Beralih Fungsi; Atau
- Pengelola parkir sudah tidak lagi mengelola parkir.

	31 Desember 2024 (Rp)	31 Desember 2023 (Rp)
5.1.3.1.5.4 Akumulasi Amortisasi Aset Tidak Berwujud	0,00	0,00

Akumulasi Amortisasi Aset Tidak Berwujud per 31 Desember 2024 dan 2023 adalah sebesar Rp0,00.



PEMERINTAH KABUPATEN HULU SUNGAI UTARA
CATATAN ATAS LAPORAN KEUANGAN

Untuk Tahun yang Berakhir Pada Tanggal 31 Desember 2024 dan 2023

	31 Desember 2024 (Rp)	31 Desember 2023 (Rp)
5.1.3.1.5.5 Akumulasi Penyusutan Aset Lainnya	34.910.197.392,12	41.347.632.908,72

Akumulasi Penyusutan Aset Lainnya per 31 Desember 2024 adalah sebesar Rp34.910.197.392,12 mengalami penurunan sebesar Rp6.437.435.516,60 atau 15,57% dibandingkan Akumulasi Penyusutan Aset Lainnya per 31 Desember 2023 Rp41.347.632.908,72. Rincian mutasi Akumulasi Penyusutan Aset Lainnya adalah sebagai berikut :

Tabel 5.111

Rincian Mutasi Akumulasi Penyusutan Aset Lainnya Tahun 2024 dan 2023

(dalam rupiah)

No.	Uraian	2024	2023	Kenaikan/Penurunan	%
		(Rp)	(Rp)		
1	Saldo Awal	41.347.632.908,72	41.226.247.514,04	121.385.394,68	0,29
2	Mutasi Tambah	357.840.000,00	938.751.753,00	(580.911.753,00)	(61,88)
	Reklas	357.840.000,00	0,00	357.840.000,00	100,00
	Reklas P3D	0,00	938.751.753,00	(938.751.753,00)	(100,00)
3	Mutasi Kurang	(6.795.275.516,60)	(817.366.358,32)	(5.977.909.158,28)	731,36
	Penghapusan	(6.795.275.516,60)	0,00	(6.795.275.516,60)	(100,00)
	Reklas	0,00	(817.366.358,32)	817.366.358,32	(100,00)
4	Saldo Akhir	34.910.197.392,12	41.347.632.908,72	(6.437.435.516,60)	(15,57)

Adapun Rekapitulasi Akumulasi Penyusutan Aset Lainnya per SKPD s.d 31 Desember 2024 disajikan pada **Lampiran 24**.

	31 Desember 2024 (Rp)	31 Desember 2023 (Rp)
5.1.3.1.5.6 Dana Transfer <i>Treasury Deposit Facility</i> (TDF)	70.480.699.000,00	231.704.614.000,00

Dana Transfer *Treasury Deposit Facility* (TDF) adalah akun yang digunakan untuk mencatat saldo Dana Transfer ke daerah yang disalurkan secara non tunai berupa penyimpanan di Bank No.

Berdasarkan Surat dari Kepala Kantor Wilayah Direktorat Jenderal Perbendaharaan Provinsi Kalimantan Selatan Nomor S-14/KPN.1902/2025 tanggal 8 Januari 2025 tentang Penyampaian Informasi Pengisian *Treasury Deposit Facility* Tahun 2024 pada Pemerintah Daerah Lingkup Kerja KPPN Tanjung dan Surat dari Kepala Kantor Wilayah Direktorat Jenderal Perbendaharaan Provinsi Kalimantan Selatan Nomor S-137/WPB.19/2025 tanggal 4 Februari 2025 tentang Penyampaian Rekening Koran TDF-TKD Pemda di Wilayah Provinsi Kalimantan Selatan Tahun 2024. Pemerintah Kabupaten Hulu Sungai Utara per tanggal 31 Desember 2024 memiliki saldo pada rekening *Treasury Deposit Facility Transfer ke Daerah* ((TDF-TKD). Saldo tersebut disimpan pada kantor pusat Bank Indonesia nomor rekening 519000449980 atas nama Rek lain BI TDF TKD Kab Hulu Sungai Utara dengan jumlah nominal sebesar Rp70.480.699.000,00.

Handwritten signature/initials



PEMERINTAH KABUPATEN HULU SUNGAI UTARA
CATATAN ATAS LAPORAN KEUANGAN

Untuk Tahun yang Berakhir Pada Tanggal 31 Desember 2024 dan 2023

Dana Transfer *Treasury Deposit Facility* (TDF) yang diterima oleh Pemerintah Kabupaten Hulu Sungai Utara berupa Dana Bagi Hasil *Treasury Deposit Facility* (TDF) per 31 Desember 2024 adalah sebesar Rp70.480.699.000,00, mengalami penurunan sebesar Rp161.223.915.000,00 atau 69,58% dibandingkan saldo Dana Bagi Hasil *Treasury Deposit Facility* (TDF) per 31 Desember 2023 sebesar Rp231.704.614.000,00. Rincian Dana Transfer *Treasury Deposit Facility* (TDF) adalah sebagai berikut :

Tabel 5.112

Rincian Dana Transfer Treasury Deposit Facility (TDF) Tahun 2024

(dalam rupiah)

No.	Uraian	Peraturan	Jumlah
1	DBH SDA Minerba – Royalti	Keputusan Menteri Keuangan Nomor 44/KM.7/2024	70.480.697.000,00
2	DBH SDA Kehutanan-PSDH		2.000,00
Jumlah			70.480.699.000,00

Pencatatan TDF mengacu pada angka 87 ayat (5) Peraturan Menteri Keuangan nomor 67 tahun 2024 tentang Pengelolaan Dana Bagi Hasil dan Dana Alokasi Umum disampaikan bahwa penyaluran penyaluran DBH dan/atau DAU dalam bentuk nontunai dilakukan dengan penerbitan Surat Berharga Negara, *Treasury Deposit Facility* (TDF), dan/atau bentuk lainnya yang ditetapkan oleh Menteri dalam Peraturan Menteri tersendiri. Berdasarkan pasal 2 ayat (1) Peraturan Menteri Keuangan Nomor 16 Tahun 2024 Tentang Perubahan atas Peraturan Menteri Keuangan Nomor 19 tahun 2023 tentang Pengelolaan Dana Bagi Hasil dan/atau Dana Alokasi Umum yang disalurkan secara nontunai melalui fasilitas *Treasury Deposit Facility* bahwa penyaluran DBH dan/atau DAU secara nontunai melalui fasilitas TDF dilakukan dalam rangka kebijakan pengelolaan keuangan negara.

Dalam rangka meningkatkan pengelolaan anggaran pendapatan dan belanja daerah yang lebih sehat, efisien dan efektif serta untuk mengurangi uang kas simpanan Pemerintah Daerah di perbankan dalam jumlah tidak wajar, maka diterbitkan Keputusan Menteri Keuangan Nomor 10/KM.5/2022 tentang Pembentukan dan Pengelolaan *Treasury Deposit Facility* (TDF) Dalam Rangka Penyaluran Dana Bagi Hasil Tahun Anggaran 2022 Dalam Bentuk Non Tunai. Pada akhir tahun 2024 Menteri Keuangan telah menyalurkan dana bagi hasil dalam bentuk *Treasury Deposit Facility* Transfer ke Daerah (TDF-TKD), yang merupakan fasilitas penyimpanan uang di Bank Indonesia dalam bentuk *overnight* pada rekening lain BI TDF-TKD Pemerintah Daerah. Alokasi saldo pokok TDF tahun 2024 dicatat berdasarkan surat dari Kantor Wilayah Direktorat Jenderal Perbendaharaan Provinsi Kalimantan Selatan Nomor S-14/KPN.1902/2025 Tanggal 8 Januari 2025 perihal Penyampaian Informasi Pengisian *Treasury Deposit Facility* (TDF) tahun 2024 Pada Pemerintah Daerah Lingkup Kerja KPPN Tanjung. Dalam surat tersebut Pemerintah Kabupaten Hulu Sungai Utara mempunyai saldo pokok pada rekening di Bank Indonesia dengan nama Rek Lain BI TDF TKD Kab Hulu Sungai Utara nomor rekening 519000449980 sebesar Rp70.480.699.000,00.

Handwritten signature



PEMERINTAH KABUPATEN HULU SUNGAI UTARA
CATATAN ATAS LAPORAN KEUANGAN

Untuk Tahun yang Berakhir Pada Tanggal 31 Desember 2024 dan 2023

	31 Desember 2024 (Rp)	31 Desember 2023 (Rp)
5.1.3.2 Kewajiban	4.877.254.274,18	109.040.971.556,65

Kewajiban adalah utang yang timbul dari peristiwa masa lalu yang penyelesaiannya mengakibatkan aliran keluar sumber daya ekonomi pemerintah daerah. Kewajiban terdiri dari Kewajiban Jangka Pendek dan Kewajiban Jangka Panjang. Kewajiban per 31 Desember 2024 adalah sebesar Rp4.877.254.274,18 turun sebesar Rp104.163.717.282,47 atau 95,53% dibandingkan Kewajiban per 31 Desember 2023 sebesar Rp109.040.971.556,65 yang terdiri dari :

Tabel 5.113
Kewajiban Tahun 2024 dan 2023

(dalam rupiah)

No	Uraian	2024	2023	Kenaikan/Penurunan	%
		(Rp)	(Rp)		
1	Kewajiban Jangka Pendek	4.877.254.274,18	109.040.971.556,65	(104.163.717.282,47)	(95,53)
2	Kewajiban Jangka Panjang	0,00	0,00	0,00	0,00
Jumlah		4.877.254.274,18	109.040.971.556,65	(104.163.717.282,47)	(95,53)

	31 Desember 2024 (Rp)	31 Desember 2023 (Rp)
5.1.3.2.1 Kewajiban Jangka Pendek	4.877.254.274,18	109.040.971.556,65

Kewajiban Jangka Pendek per 31 Desember 2024 adalah sebesar Rp4.877.254.274,18 turun sebesar Rp104.163.717.282,47 atau 95,53% dibandingkan Kewajiban Jangka Pendek per 31 Desember 2023 sebesar Rp109.040.971.556,65 yang terdiri dari :

Tabel 5.114
Kewajiban Jangka Pendek Tahun 2024 dan 2023

(dalam rupiah)

No	Uraian	2024	2023	Kenaikan/Penurunan	%
		(Rp)	(Rp)		
1	Bagian Lancar Utang Jangka Panjang	0,00	93.705.366.129,00	(93.705.366.129,00)	(100,00)
2	Pendapatan Diterima di Muka	41.914.283,58	24.257.974,65	17.656.308,93	72,79
3	Utang Belanja	4.827.189.990,60	7.374.060.718,00	(2.546.870.727,40)	(34,54)
4	Utang Jangka Pendek Lainnya	8.150.000,00	7.937.286.735,00	(7.929.136.735,00)	(99,90)
Jumlah		4.877.254.274,18	109.040.971.556,65	(104.163.717.282,47)	(95,53)



PEMERINTAH KABUPATEN HULU SUNGAI UTARA
CATATAN ATAS LAPORAN KEUANGAN

Untuk Tahun yang Berakhir Pada Tanggal 31 Desember 2024 dan 2023

	31 Desember 2024 (Rp)	31 Desember 2023 (Rp)
5.1.3.2.1.1 Bagian Lancar Utang Jangka Panjang kepada Lembaga Keuangan Bukan Bank (LKBB)-BUMN-Jangka Menengah	0,00	93.705.366.129,00

Bagian Lancar Utang Jangka Panjang kepada Lembaga Keuangan Bukan Bank (LKBB)-BUMN-Jangka Menengah digunakan untuk mencatat utang kepada Lembaga Keuangan Bukan Bank yang jangka waktu penyelesaiannya kurang dari 12 (dua belas) bulan sejak Tanggal Pelaporan.

Bagian Lancar Utang Jangka Panjang kepada Lembaga Keuangan Bukan Bank (LKBB)-BUMN-Jangka Menengah per 31 Desember 2024 sebesar Rp0,00 turun sebesar Rp93.705.366.129,00 atau 100,00% jika dibandingkan dengan Saldo Bagian Lancar Utang Jangka Panjang kepada Lembaga Keuangan Bukan Bank (LKBB)-BUMN-Jangka Menengah per 31 Desember 2023 sebesar Rp93.705.366.129,00.

Pemerintah Kabupaten Hulu Sungai Utara pada TA 2024 telah membayar cicilan/kewajiban atas Pinjaman Daerah yang diterima dari Lembaga Keuangan Non Bank yaitu PT Sarana Multi Infrastruktur (SMI) sebesar Rp93.705.366.129,00 dari total nilai pinjaman sebesar Rp182.764.320.000,00 sehingga sampai dengan Tahun 2024 cicilan/kewajiban Pemerintah Kabupaten Hulu Sungai kepada PT Sarana Multi Infrastruktur (SMI) telah lunas.

Rincian Pembayaran Pokok Pinjaman yang dibayar pada tahun 2024 sebesar Rp93.705.366.129,00 terdiri dari :

1. Pembayaran Kewajiban Pokok Pinjaman Pemerintah Kabupaten Hulu Sungai Utara kepada PT. Sarana Multi Infrastruktur (Persero) Periode Bulan Maret 2024 sesuai Akta Perjanjian Pinjaman Pembiayaan Nomor 01 Tanggal 01 April 2021 pada tanggal 20 Maret 2024 dengan nomor dokumen sumber 63.08/04.0/000002/Pembiayaan/5.02.0.00.0.00.24.0000/M/3/2024 sebesar Rp23.426.340.715,00.
2. Pembayaran Kewajiban Pokok Pinjaman Pemerintah Kabupaten Hulu Sungai Utara kepada PT. Sarana Multi Infrastruktur (Persero) Periode Bulan Juni 2024 sesuai Akta Perjanjian Pinjaman Pembiayaan Nomor 01 Tanggal 01 April 2021 pada tanggal 20 Juni 2024 dengan nomor dokumen sumber 63.08/04.0/000003/Pembiayaan/5.02.0.00.0.00.24.0000/M/6/2024 sebesar Rp23.426.340.715,00.
3. Pembayaran Kewajiban Pokok Pinjaman Pemerintah Kabupaten Hulu Sungai Utara kepada PT. Sarana Multi Infrastruktur (Persero) Periode Bulan September 2024 sesuai Akta Perjanjian Pinjaman Pembiayaan Nomor 01 Tanggal 01 April 2021 pada tanggal 19 September 2024 dengan nomor dokumen sumber 63.08/04.0/000004/Pembiayaan/5.02.0.00.0.00.24.0000/M/9/2024 sebesar Rp23.426.340.715,00.

Handwritten signature



PEMERINTAH KABUPATEN HULU SUNGAI UTARA
CATATAN ATAS LAPORAN KEUANGAN

Untuk Tahun yang Berakhir Pada Tanggal 31 Desember 2024 dan 2023

4. Pembayaran Kewajiban Pokok Pinjaman Pemerintah Kabupaten Hulu Sungai Utara kepada PT. Sarana Multi Infrastruktur (Persero) Periode Bulan Desember 2024 sesuai Akta Perjanjian Pinjaman Pembiayaan Nomor 01 Tanggal 01 April 2021 pada tanggal 17 Desember 2024 dengan nomor dokumen sumber 63.08/04.0/000005/Pembiayaan/5.02.0.00.0.00.24.0000/M/12/2024 sebesar Rp23.426.343.984,00.

	31 Desember 2024 (Rp)	31 Desember 2023 (Rp)
5.1.3.2.1.2 Pendapatan Diterima Dimuka	41.914.283,58	24.257.974,65

Pendapatan Diterima Dimuka per 31 Desember 2024 adalah sebesar Rp41.914.283,58 naik sebesar Rp17.656.308,93 atau 72,79% dibandingkan Pendapatan Diterima Dimuka per 31 Desember 2023 sebesar Rp24.257.974,65. Pendapatan Diterima Dimuka sebesar Rp41.914.283,58 merupakan penerimaan atas Pajak Reklame yang dibayar oleh Wajib Pajak Daerah kepada Pemerintah Daerah Kabupaten Hulu Sungai Utara, dengan masa berlaku penayangan melewati tahun berjalan.

Adapun Rincian Pendapatan Diterima Dimuka Tahun 2024 disajikan pada **Lampiran 25**.

	31 Desember 2024 (Rp)	31 Desember 2023 (Rp)
5.1.3.2.1.3 Utang Belanja	4.827.189.990,60	7.374.060.718,00

Utang Belanja per 31 Desember 2024 sebesar Rp4.827.189.990,60 turun sebesar Rp2.546.870.727,40 atau 34,54% dari Utang Belanja per 31 Desember 2023 sebesar Rp7.374.060.718,00. Rincian Utang Belanja Tahun 2024 adalah sebagai berikut :

Tabel 5.115

Rincian Utang Belanja Tahun 2024 dan 2023

(dalam rupiah)

No	Uraian	2024	2023	Kenaikan/Penurunan	%
		(Rp)	(Rp)		
Utang Belanja Barang		0,00	6.628.500,00	(6.628.500,00)	(100,00)
1	Utang Belanja Barang Pakai Habis Barang untuk Dijual/Diserahkan kepada Masyarakat	0,00	6.628.500,00	(6.628.500,00)	(100,00)
Utang Belanja Jasa		201.277.391,00	181.330.845,00	19.946.546,00	11,00
2	Utang Belanja Jasa Kantor-Jasa Pengolahan Sampah	1.680.000,00	1.800.000,00	(120.000,00)	(6,67)
3	Utang Belanja Jasa Kantor-Tagihan Telepon	0,00	9.242.814,00	(9.242.814,00)	(100,00)
4	Utang Belanja Jasa Kantor-Tagihan Air	174.987.644,00	77.516.994,00	97.470.650,00	125,74
5	Utang Belanja Jasa Kantor-Tagihan Listrik	23.004.251,00	91.390.456,00	(68.386.205,00)	(74,83)
6	Utang Belanja Jasa Kantor-Kawat/Faksimili/Internet/TV	750.496,00	1.380.581,00	(630.085,00)	(45,64)

Handwritten signature



PEMERINTAH KABUPATEN HULU SUNGAI UTARA
CATATAN ATAS LAPORAN KEUANGAN

Untuk Tahun yang Berakhir Pada Tanggal 31 Desember 2024 dan 2023

No	Uraian	2024	2023	Kenaikan/Penurunan	%
		(Rp)	(Rp)		
	Berlangganan				
7	Utang Belanja Jasa KantorPembayaran Pajak, Bea, dan Perizinan	855.000,00	0,00	855.000,00	100,00
Utang Belanja Barang dan Jasa BLUD		3.436.186.795,00	7.186.101.373,00	(3.749.914.578,00)	(52,18)
8	Utang Belanja Barang dan Jasa BLUD	3.436.186.795,00	7.186.101.373,00	(3.749.914.578,00)	(52,18)
Utang Belanja Hibah		52.605.000,00	0,00	52.605.000,00	100,00
9	Utang Belanja Hibah Barang kepada Pemerintah Pusat	42.280.000,00	0,00	42.280.000,00	100,00
10	Utang Belanja Hibah Barang kepada Badan dan Lembaga Nirlaba, Sukarela dan Sosial yang Telah Memiliki Surat Keterangan Terdaftar	10.325.000,00	0,00	10.325.000,00	100,00
Utang Belanja Modal Gedung dan Bangunan		154.191.533,30	0,00	154.191.533,30	100,00
11	Utang Belanja Modal Bangunan Gedung Tempat Kerja-Bangunan Gedung Kantor	59.738.000,00	0,00	59.738.000,00	100,00
12	Utang Belanja Modal Bangunan Gedung Tempat Kerja-Bangunan Gedung Tempat Pertemuan	52.130.033,30	0,00	52.130.033,30	100,00
13	Utang Belanja Modal Bangunan Gedung Tempat Kerja-Bangunan Gedung Tempat Pendidikan	29.800.000,00	0,00	29.800.000,00	100,00
14	Utang Belanja Modal Bangunan Gedung Tempat Kerja-Bangunan Gedung Tempat Olahraga	3.553.500,00	0,00	3.553.500,00	100,00
15	Utang Belanja Modal Bangunan Gedung Tempat Kerja-Bangunan Gedung Pertokoan/Koperasi/Pasar	8.970.000,00	0,00	8.970.000,00	100,00
Utang Belanja Modal Jalan, Jaringan, dan Irigasi		982.929.271,30	0,00	982.929.271,30	100,00
16	Utang Belanja Modal Jalan-Jalan Desa	285.121.448,60	0,00	285.121.448,60	100,00
17	Utang Belanja Modal Jalan Lainnya	81.099.267,70	0,00	81.099.267,70	100,00
18	Utang Belanja Modal Jembatan pada Jalan Desa	39.618.150,00	0,00	39.618.150,00	100,00
19	Utang Belanja Modal Bangunan Air Bersih/Air Baku-Bangunan Pengambilan Air Bersih/Air Baku	573.506.955,00	0,00	573.506.955,00	100,00
20	Utang Belanja Modal Bangunan Air Kotor-Bangunan Pembawa Air Kotor	3.583.450,00	0,00	3.583.450,00	100,00



PEMERINTAH KABUPATEN HULU SUNGAI UTARA
CATATAN ATAS LAPORAN KEUANGAN

Untuk Tahun yang Berakhir Pada Tanggal 31 Desember 2024 dan 2023

No	Uraian	2024	2023	Kenaikan/Penurunan	%
		(Rp)	(Rp)		
JUMLAH		4.827.189.990,60	7.374.060.718,00	(2.546.870.727,40)	(34,54)

	31 Desember 2024 (Rp)	31 Desember 2023 (Rp)
5.1.3.2.1.4 Utang Jangka Pendek Lainnya	8.150.000,00	7.937.286.735,00

Saldo Utang Jangka Pendek Lainnya per 31 Desember 2024 adalah sebesar Rp8.150.000,00 turun sebesar Rp7.929.136.735,00 atau 99,90% jika dibandingkan dengan Saldo Utang Jangka Pendek Lainnya per 31 Desember 2023 sebesar Rp7.937.286.735,00 yang terdiri dari :

Tabel 5.116

Rincian Utang Jangka Pendek Lainnya Tahun 2024 dan 2023

(dalam rupiah)

No	Uraian	2024	2023	Kenaikan/Penurunan	%
		(Rp)	(Rp)		
1	Utang Kelebihan Pembayaran Retribusi Jasa Umum - Pelayanan Parkir di Tepi Jalan Umum - Penyediaan Pelayanan Parkir di Tepi Jalan Umum	8.150.000,00	58.150.000,00	(50.000.000,00)	(85,98)
2	Utang Kelebihan Pembayaran Dana Bagi Hasil (DBH)-DBH PajakDBH PBB	0,00	727.959.680,00	(727.959.680,00)	(100,00)
3	Utang Kelebihan Pembayaran Dana Bagi Hasil (DBH)-DBH PajakDBH Cukai Hasil Tembakau (CHT)	0,00	5.227,00	(5.227,00)	(100,00)
4	Utang Kelebihan Pembayaran Dana Bagi Hasil (DBH)-DBH Sumber Daya Alam (SDA)-DBH SDA Mineral dan Batubara-Royalty	0,00	6.650.797.525,00	(6.650.797.525,00)	(100,00)
5	Utang Kelebihan Pembayaran Dana Bagi Hasil (DBH)-DBH Sumber Daya Alam (SDA)-DBH SDA Kehutanan-Provisi Sumber Daya Hutan (PSDH)	0,00	31.640.758,00	(31.640.758,00)	(100,00)
6	Utang Kelebihan Pembayaran Dana Bagi Hasil (DBH)-DBH Sumber Daya Alam (SDA)-DBH SDA Perikanan	0,00	468.733.545,00	(468.733.545,00)	(100,00)
Jumlah		8.150.000,00	7.937.286.735,00	(7.929.136.735,00)	(99,90)

Utang Kelebihan Pembayaran Retribusi Jasa Umum - Pelayanan Parkir di Tepi Jalan Umum - Penyediaan Pelayanan Parkir di Tepi Jalan Umum sebesar Rp8.150.000,00

Handwritten signature/initials



PEMERINTAH KABUPATEN HULU SUNGAI UTARA
CATATAN ATAS LAPORAN KEUANGAN

Untuk Tahun yang Berakhir Pada Tanggal 31 Desember 2024 dan 2023

berupa uang jaminan parkir pada Dinas Perhubungan yang dititipkan oleh Pengelola Parkir kepada Pemerintah Daerah sebagai jaminan pengelolaan parkir yang akan digunakan oleh Pemerintah Daerah bila Pengelola Parkir tidak memenuhi kewajibannya dalam menyetorkan pendapatan ke Kas Daerah.

	31 Desember 2024 (Rp)	31 Desember 2023 (Rp)
5.1.3.2.2 Kewajiban Jangka Panjang	0,00	0,00

Pemerintah Kabupaten Hulu Sungai Utara tidak memiliki saldo Kewajiban Jangka Panjang per 31 Desember 2024.

	31 Desember 2024 (Rp)	31 Desember 2023 (Rp)
5.1.3.2.2.1 Utang Kepada Lembaga Keuangan Bukan Bank	0,00	0,00

Pemerintah Kabupaten Hulu Sungai Utara tidak memiliki saldo Utang Kepada Lembaga Keuangan Bukan Bank per 31 Desember 2024.

	31 Desember 2024 (Rp)	31 Desember 2023 (Rp)
5.1.3.3 Ekuitas	3.648.835.519.986,96	3.211.086.817.865,02

Nilai Ekuitas per 31 Desember 2024 adalah sebesar Rp3.648.835.519.986,96 naik sebesar Rp437.748.702.121,94 atau 13,63% jika dibandingkan dengan nilai Ekuitas per 31 Desember 2023 sebesar Rp3.211.086.817.865,02.

5.1.4 Laporan Operasional (LO)

Laporan Operasional ini disusun untuk menyediakan informasi ikhtisar sumber daya ekonomi yang menambah ekuitas dan penggunaannya yang dikelola oleh pemerintah daerah untuk kegiatan penyelenggaraan pemerintah Kabupaten Hulu Sungai Utara dalam satu periode pelaporan yang tercerminkan dalam pendapatan, beban, surplus/defisit dari kegiatan non operasional dan pos luar biasa yang penyajiannya disandingkan dengan periode sebelumnya.

Pendapatan Tahun 2024 adalah sebesar Rp1.734.395.507.603,17 naik sebesar Rp283.682.515.734,08 atau 19,55% dari Pendapatan Tahun 2023 sebesar Rp1.450.712.991.869,09. Pendapatan terdiri dari Pendapatan Asli Daerah, Pendapatan Transfer, dan Lain-Lain Pendapatan yang Sah.

Beban Tahun 2024 adalah sebesar Rp1.297.417.067.814,46 naik sebesar Rp168.939.549.121,03 atau 14,97% dari Beban Tahun 2023 sebesar Rp1.128.477.518.693,43. Beban terdiri dari Beban Operasi, Beban Penyusutan dan Amortisasi, Beban Transfer dan Beban Tak Terduga.

Berdasarkan data Pendapatan dan Beban tersebut di atas, maka terjadi Surplus dari Operasi Tahun 2024 sebesar Rp436.978.439.788,71.



PEMERINTAH KABUPATEN HULU SUNGAI UTARA
CATATAN ATAS LAPORAN KEUANGAN

Untuk Tahun yang Berakhir Pada Tanggal 31 Desember 2024 dan 2023

Surplus/Defisit dari Kegiatan Non Operasional Tahun 2024 adalah sebesar minus Rp24.084.240.185,00 defisit naik sebesar Rp22.796.540.142,20 atau 1.770,33% dari Surplus/Defisit dari Kegiatan Non Operasional Tahun 2023 sebesar minus Rp1.287.700.042,80. Surplus/Defisit dari Kegiatan Non Operasional terdiri dari Surplus Non Operasional dan Defisit Non Operasional.

Surplus Sebelum Pos Luar Biasa Tahun 2024 sebesar Rp412.894.199.603,71 merupakan penambahan dari Surplus dari Operasi Tahun 2024 sebesar Rp436.978.439.788,71 dan Defisit dari Kegiatan Non Operasional Tahun 2024 sebesar minus Rp24.084.240.185,00.

Dari Pendapatan, Beban, Surplus/Defisit dari Kegiatan Non Operasional dan Pos Luar Biasa tersebut di atas menghasilkan Surplus/Defisit - LO Tahun 2024 sebesar Rp412.894.199.603,71. Penjelasan untuk masing-masing Pos Laporan Operasional diuraikan pada bagian berikutnya.

	31 Desember 2024 (Rp)	31 Desember 2023 (Rp)
5.1.4.1 Pendapatan	1.734.395.507.603,17	1.450.712.991.869,09

Pendapatan adalah hak pemerintah daerah yang diakui sebagai penambah ekuitas dalam periode tahun anggaran yang bersangkutan dan tidak perlu dibayar kembali.

Pendapatan Tahun 2024 adalah sebesar Rp1.734.395.507.603,17 naik sebesar Rp283.682.515.734,08 atau 19,55% dari Pendapatan Tahun 2023 sebesar Rp1.450.712.991.869,09. Rincian Pendapatan Tahun 2024 dan 2023 sebagai berikut :

Tabel 5.117
Rincian Pendapatan Tahun 2024 dan 2023

(dalam rupiah)					
No	Uraian	2024	2023	Kenaikan/Penurunan	%
		(Rp)	(Rp)		
1	Pendapatan Asli Daerah	166.351.980.859,17	154.575.894.563,46	11.776.086.295,71	7,62
2	Pendapatan Transfer	1.545.107.293.118,00	1.290.405.762.587,63	254.701.530.530,37	19,74
3	Lain-lain Pendapatan Daerah yang Sah	22.936.233.626,00	5.731.334.718,00	17.204.898.908,00	300,19
Jumlah		1.734.395.507.603,17	1.450.712.991.869,09	283.682.515.734,08	19,55

	31 Desember 2024 (Rp)	31 Desember 2023 (Rp)
5.1.4.1.1 Pendapatan Asli Daerah	166.351.980.859,17	154.575.894.563,46

Pendapatan Asli Daerah terdiri dari Pendapatan Pajak, Pendapatan Retribusi, Pendapatan Hasil Pengelolaan Kekayaan Daerah yang Dipisahkan dan Lain-lain PAD yang Sah. Pendapatan Asli Daerah merupakan pendapatan dari beberapa jenis pajak daerah yang dipungut berdasarkan ketentuan yang berlaku.

Pendapatan Asli Daerah Tahun 2024 adalah sebesar Rp166.351.980.859,17 naik sebesar Rp11.776.086.295,71 atau 7,62% dari Pendapatan Asli Daerah Tahun 2023

Handwritten signature



PEMERINTAH KABUPATEN HULU SUNGAI UTARA
CATATAN ATAS LAPORAN KEUANGAN

Untuk Tahun yang Berakhir Pada Tanggal 31 Desember 2024 dan 2023

sebesar Rp154.575.894.563,46. Rincian Pendapatan Asli Daerah Tahun 2024 dan 2023 sebagai berikut :

Tabel 5.118

Rincian Pendapatan Asli Daerah Tahun 2024 dan 2023

(dalam rupiah)

No	Uraian	2024	2023	Kenaikan/Penurunan	%
		(Rp)	(Rp)		
1	Pendapatan Pajak Daerah	14.906.691.448,07	13.544.260.541,99	1.362.430.906,08	10,06
2	Pendapatan Retribusi Daerah	14.758.267.060,00	5.486.621.800,00	9.271.645.260,00	168,99
3	Pendapatan Hasil Pengelolaan Kekayaan Daerah yang Dipisahkan	21.383.852.870,48	16.871.146.555,25	4.512.706.315,23	26,75
4	Lain-lain PAD Yang Sah	115.303.169.480,62	118.673.865.666,22	(3.370.696.185,60)	(2,84)
Jumlah		166.351.980.859,17	154.575.894.563,46	11.776.086.295,71	7,62

31 Desember 2024
(Rp)

31 Desember 2023
(Rp)

5.1.4.1.1.1 Pendapatan Pajak Daerah

14.906.691.448,07

13.544.260.541,99

Pendapatan Pajak Daerah merupakan pendapatan dari beberapa jenis pajak daerah yang dipungut berdasarkan ketentuan yang berlaku.

Pendapatan Pajak Daerah Tahun 2024 adalah sebesar Rp14.906.691.448,07 naik sebesar Rp1.362.430.906,08 atau 10,06% dari Pendapatan Pajak Daerah Tahun 2023 sebesar Rp13.544.260.541,99. Rincian Pendapatan Pajak Daerah Tahun 2024 sebagai berikut :

Tabel 5.119

Rincian Pendapatan Pajak Daerah Tahun 2024 dan 2023

(dalam rupiah)

No	Uraian	2024	2023	Kenaikan/Penurunan	%
		(Rp)	(Rp)		
1	Pajak Reklame Papan/Billboard/Videotron/ Megatron	81.068.805,07	93.463.280,99	(12.394.475,92)	(13,26)
2	Pajak Sarang Burung Walet	40.200.000,00	18.355.000,00	21.845.000,00	119,01
3	Pajak Mineral bukan Logam dan Batuan Lainnya	0,00	34.920.000,00	(34.920.000,00)	(100,00)
4	PBBP2	1.865.081.237,00	1.840.397.587,00	24.683.650,00	1,34
5	BPHTB-Pemindahan Hak	990.738.291,00	839.628.588,00	151.109.703,00	18,00
6	PBJT-Restoran	3.021.042.765,00	2.451.894.087,00	569.148.678,00	23,21
7	PBJT-Konsumsi Tenaga Listrik yang Dihasilkan Sendiri	8.646.269.750,00	8.019.751.901,00	626.517.849,00	7,81
8	PBJT-Hotel	239.343.100,00	217.310.548,00	22.032.552,00	10,14
9	PBJT-Penyediaan atau Penyelenggaraan Tempat Parkir	7.370.000,00	7.595.000,00	(225.000,00)	(2,96)



PEMERINTAH KABUPATEN HULU SUNGAI UTARA
CATATAN ATAS LAPORAN KEUANGAN

Untuk Tahun yang Berakhir Pada Tanggal 31 Desember 2024 dan 2023

No	Uraian	2024	2023	Kenaikan/Penurunan	%
		(Rp)	(Rp)		
10	PBJT-Pergelaran Kesenian, Musik, Tari, dan/atau Busana	15.577.500,00	20.944.550,00	(5.367.050,00)	(25,63)
Jumlah		14.906.691.448,07	13.544.260.541,99	1.362.430.906,08	10,06

Pendapatan Pajak Daerah Tahun 2024 sebesar Rp14.906.691.448,07 berasal dari perhitungan sebagai berikut :

Tabel 5.120

Perhitungan Pendapatan Pajak Daerah Tahun 2024

(dalam rupiah)

No	Uraian	2024
1	Pendapatan Pajak-LRA	14.345.904.294,00
2	Piutang Pajak Tahun 2023	(8.146.592.419,00)
3	Piutang Pajak Tahun 2024	8.725.035.882,00
4	Pendapatan Diterima di Muka 2023	24.257.974,65
5	Pendapatan Diterima di Muka 2024	(41.914.283,58)
Jumlah Pendapatan Pajak Daerah		14.906.691.448,07

	31 Desember 2024 (Rp)	31 Desember 2023 (Rp)
5.1.4.1.1.2 Pendapatan Retribusi Daerah	14.758.267.060,00	5.486.621.800,00

Pendapatan Retribusi Daerah merupakan pendapatan dari beberapa jenis retribusi daerah yang dipungut berdasarkan ketentuan yang berlaku.

Pendapatan Retribusi Daerah Tahun 2024 adalah sebesar Rp14.758.267.060,00 naik sebesar Rp9.271.645.260,00 atau sebesar 168,99% dari Pendapatan Retribusi Daerah Tahun 2023 sebesar Rp5.486.621.800,00. Rincian Pendapatan Retribusi Daerah Tahun 2024 adalah sebagai berikut :

Tabel 5.121

Rincian Pendapatan Retribusi Daerah Tahun 2024 dan 2023

(dalam rupiah)

No	Uraian	2024	2023	Kenaikan/Penurunan	%
		(Rp)	(Rp)		
	Retribusi Jasa Umum	10.124.433.785,00	1.566.259.750,00	8.558.174.035,00	546,41
1	Retribusi Pelayanan Kesehatan di Puskesmas	1.238.748.985,00	161.090.200,00	1.077.658.785,00	668,98
2	Retribusi Pelayanan Kesehatan di Rumah Sakit Umum Daerah	7.311.123.300,00	0,00	7.311.123.300,00	100,00
3	Retribusi Pelayanan Persampahan/ Kebersihan	398.658.000,00	255.232.000,00	143.426.000,00	56,19
4	Retribusi Penyediaan Pelayanan Parkir di Tepi Jalan Umum	123.300.000,00	110.800.000,00	12.500.000,00	11,28
5	Retribusi Pelataran	80.899.000,00	1.172.000,00	79.727.000,00	6.802,65



PEMERINTAH KABUPATEN HULU SUNGAI UTARA
CATATAN ATAS LAPORAN KEUANGAN

Untuk Tahun yang Berakhir Pada Tanggal 31 Desember 2024 dan 2023

No	Uraian	2024	2023	Kenaikan/Penurunan	%
		(Rp)	(Rp)		
6	Retribusi Los	969.132.500,00	582.627.500,00	386.505.000,00	66,34
7	Retribusi Pengujian Kendaraan Bermotor	0,00	341.795.000,00	(341.795.000,00)	(100,00)
8	Retribusi Pelayanan Pengujian Alat-alat Ukur, Takar, Timbang dan Perlengkapan	0,00	16.787.900,00	(16.787.900,00)	(100,00)
9	Retribusi Pengawasan dan Pengendalian Menara Telekomunikasi	0,00	96.755.150,00	(96.755.150,00)	(100,00)
10	Retribusi Pelayanan Persampahan	2.572.000,00	0,00	2.572.000,00	100,00
	Retribusi Jasa Usaha	4.283.392.460,00	3.858.005.500,00	425.386.960,00	11,03
11	Retribusi Penyewaan Tanah dan Bangunan	27.300.000,00	24.800.000,00	2.500.000,00	10,08
12	Retribusi Penyewaan Bangunan	81.562.000,00	222.007.000,00	(140.445.000,00)	(63,26)
13	Retribusi Pemakaian Laboratorium	44.070.000,00	22.261.000,00	21.809.000,00	97,97
14	Retribusi Pemakaian Ruangan	193.431.000,00	63.172.000,00	130.259.000,00	206,20
15	Retribusi Pemakaian Kendaraan Bermotor	0,00	3.150.000,00	(3.150.000,00)	(100,00)
16	Retribusi Pemakaian Alat	912.865.000,00	360.927.000,00	551.938.000,00	152,92
17	Retribusi Penyediaan Fasilitas Pasar/Pertokoan yang Dikontrakkan	1.641.012.000,00	1.913.805.000,00	(272.793.000,00)	(14,25)
18	Retribusi Pelayanan Penyediaan Tempat Parkir Untuk Kendaraan Penumpang dan Bus Umum	3.330.000,00	15.690.000,00	(12.360.000,00)	(78,78)
19	Retribusi Pelayanan Tempat Khusus Parkir	293.850.000,00	401.376.000,00	(107.526.000,00)	(26,79)
20	Retribusi Pelayanan Rumah Potong Hewan	10.830.000,00	10.800.000,00	30.000,00	0,28
21	Retribusi Pelayanan Kepelabuhanan	4.390.000,00	3.800.000,00	590.000,00	15,53
22	Retribusi Pelayanan Tempat Rekreasi dan Olahraga	437.975.000,00	398.525.000,00	39.450.000,00	9,90
23	Retribusi Penjualan Hasil Produksi Usaha Daerah berupa Bibit atau Benih Tanaman	40.000.000,00	66.002.500,00	(26.002.500,00)	(39,40)
24	Retribusi Penjualan Hasil Produksi Usaha Daerah berupa Bibit atau Benih Ikan	19.066.000,00	32.082.000,00	(13.016.000,00)	(40,57)
25	Retribusi Penyediaan Tempat Kegiatan Usaha berupa Pasar, Grosir, Pertokoan, dan Tempat Kegiatan Usaha Lainnya-LO	151.712.000,00	57.783.000,00	93.929.000,00	162,55
26	Retribusi Pemanfaatan Aset Daerah -LO	421.999.460,00	261.825.000,00	160.174.460,00	61,18
	Retribusi Perizinan Tertentu	350.440.815,00	62.356.550,00	288.084.265,00	462,00



PEMERINTAH KABUPATEN HULU SUNGAI UTARA
CATATAN ATAS LAPORAN KEUANGAN

Untuk Tahun yang Berakhir Pada Tanggal 31 Desember 2024 dan 2023

No	Uraian	2024	2023	Kenaikan/Penurunan	%
		(Rp)	(Rp)		
27	Retribusi Persetujuan Bangunan Gedung-LO	350.440.815,00	62.356.550,00	288.084.265,00	462,00
Jumlah		14.758.267.060,00	5.486.621.800,00	9.271.645.260,00	168,99

Pendapatan Retribusi Daerah Tahun 2024 sebesar Rp14.758.267.060,00 berasal dari perhitungan sebagai berikut :

Tabel 5.122

Perhitungan Pendapatan Retribusi Daerah Tahun 2024

(dalam rupiah)

NO	Uraian	2024
		(Rp)
1	Pendapatan Retribusi-LRA	14.402.220.060,00
2	Piutang Retribusi Tahun 2023	(1.506.858.870,00)
3	Piutang Retribusi Tahun 2024	1.862.905.870,00
Jumlah Pendapatan Retribusi Daerah		14.758.267.060,00

	31 Desember 2024 (Rp)	31 Desember 2023 (Rp)
5.1.4.1.1.3 Pendapatan Hasil Pengelolaan Kekayaan Daerah yang Dipisahkan	21.383.852.870,48	16.871.146.555,25

Pendapatan Hasil Pengelolaan Kekayaan Daerah yang Dipisahkan merupakan pendapatan daerah yang berasal dari hasil investasi pada Perusahaan Daerah/BUMD berupa dividen atau bagian laba usaha yang dibagikan (hasil investasi).

Pendapatan Hasil Pengelolaan Kekayaan Daerah yang Dipisahkan Tahun 2024 adalah sebesar Rp21.383.852.870,48 naik sebesar Rp4.512.706.315,23 atau 26,75% dari Pendapatan Hasil Pengelolaan Kekayaan Daerah yang Dipisahkan Tahun 2023 sebesar Rp16.871.146.555,25. Rincian Pendapatan Hasil Pengelolaan Kekayaan Daerah yang Dipisahkan Tahun 2024 dan 2023 sebagai berikut :

Tabel 5.123

Rincian Pendapatan Hasil Pengelolaan Kekayaan Daerah yang Dipisahkan
Tahun 2024 dan 2023

(dalam rupiah)

No	Uraian	2024	2023	Kenaikan/Penurunan	%
		(Rp)	(Rp)		
1	Bagian Laba yang Dibagikan kepada Pemerintah Daerah (Dividen) atas Penyertaan Modal pada BUMD (Lembaga Keuangan)	11.532.761.248,40	10.774.141.834,00	758.619.414,40	7,04
2	Bagian Laba yang Dibagikan kepada Pemerintah Daerah (Dividen) atas Penyertaan Modal pada BUMD (Bidang Air Minum)	9.851.091.622,08	6.097.004.721,25	3.754.086.900,83	61,57



PEMERINTAH KABUPATEN HULU SUNGAI UTARA
CATATAN ATAS LAPORAN KEUANGAN

Untuk Tahun yang Berakhir Pada Tanggal 31 Desember 2024 dan 2023

No	Uraian	2024	2023	Kenaikan/Penurunan	%
		(Rp)	(Rp)		
	Jumlah	21.383.852.870,48	16.871.146.555,25	4.512.706.315,23	26,75

Pendapatan Hasil Pengelolaan Kekayaan Daerah yang Dipisahkan Tahun 2024 sebesar Rp21.383.852.870,48 berasal dari perhitungan sebagai berikut :

Tabel 5.124

Perhitungan Pendapatan Hasil Pengelolaan Kekayaan Daerah yang Dipisahkan
Tahun 2024

(dalam rupiah)

NO	Uraian	2024
		(Rp)
1	Pendapatan Hasil Pengelolaan Kekayaan Daerah yang Dipisahkan - LRA	11.502.427.299,00
2	Bagian Laba atas Penyertaan Modal pada Perusahaan Milik Daerah/BUMD (Bidang Air Minum)	9.851.091.622,08
3	Bagian Laba atas Penyertaan Modal pada PT BPR Candi Agung Amuntai	30.333.949,40
Jumlah Pendapatan Hasil Pengelolaan Kekayaan Daerah yang Dipisahkan		21.383.852.870,48

Pendapatan Hasil Pengelolaan Kekayaan Daerah yang Dipisahkan – LRA sebesar Rp11.502.427.299,00 merupakan dividen tunai dari bank kalsel yang diterima di RKUD, sedangkan Bagian Laba atas Penyertaan Modal pada PT Tirta Agung Amuntai (Perseroda) sebesar Rp9.851.091.622,08 dan Bagian Laba atas Penyertaan Modal pada PT BPR Candi Agung Amuntai sebesar Rp30.333.949,40 merupakan perhitungan bagian laba yang tidak dibagikan secara tunai dalam bentuk dividen karena saldo laba perusahaan masih bernilai negatif sehingga bagian laba belum dapat dibagikan berdasarkan Undang-Undang Nomor 40 Tahun 2007 tentang Perseroan Terbatas pada pasal 71 ayat (3) yang berbunyi dividen sebagaimana dimaksud pada ayat (2) hanya boleh dibagikan apabila Perseroan mempunyai saldo laba yang positif. Penggunaan laba bersih diputuskan dan disahkan dalam RUPS sesuai dengan Peraturan Pemerintah Nomor 54 Tahun 2017 tentang Badan Usaha Milik Daerah dan Peraturan Menteri Dalam Negeri Nomor 23 Tahun 2024 tentang Organ dan Kepegawaian Badan Usaha Milik Daerah Air Minum. Sampai dengan Laporan Keuangan ini diterbitkan, PT BPR Candi Agung Amuntai telah melakukan RUPS pada tanggal 29 April 2025 sedangkan PT Tirta Agung Amuntai (Perseroda) akan melakukan RUPS pada bulan Juni tahun 2025.

	31 Desember 2024 (Rp)	31 Desember 2023 (Rp)
5.1.4.1.1.4 Lain-lain PAD yang Sah	115.303.169.480,62	118.673.865.666,22

Lain-lain PAD yang Sah digunakan untuk mencatat pendapatan daerah yang tidak termasuk dalam jenis pajak daerah, retribusi daerah dan pendapatan hasil pengelolaan kekayaan daerah yang dipisahkan yang saat pengakuannya dicatat sebagaimana diatur dengan peraturan kepala daerah mengenai kebijakan akuntansi. Pendapatan tersebut termasuk pendapatan BLUD RSUD Pambalah Batung dan Puskesmas serta Pendapatan Dana Kapitasi JKN.

Lain-lain PAD yang Sah Tahun 2024 adalah sebesar Rp115.303.169.480,62 turun sebesar Rp3.370.696.185,60 atau 2,84% dari Lain-lain PAD yang Sah Tahun 2023



PEMERINTAH KABUPATEN HULU SUNGAI UTARA
CATATAN ATAS LAPORAN KEUANGAN

Untuk Tahun yang Berakhir Pada Tanggal 31 Desember 2024 dan 2023

sebesar Rp118.673.865.666,22. Rincian Lain-lain PAD yang Sah Tahun 2024 sebagai berikut :

Tabel 5.125
Rincian Lain-lain PAD yang Sah Tahun 2024 dan 2023

(dalam rupiah)

No	Uraian	2024	2023	Kenaikan/Penurunan	%
		(Rp)	(Rp)		
1	Jasa Giro pada Kas Daerah	10.558.442.674,11	10.672.253.071,86	(113.810.397,75)	(1,07)
2	Hasil Pengelolaan Dana Bergulir	0,00	5.561.498,00	(5.561.498,00)	(100,00)
3	Pendapatan Bunga atas Penempatan Uang Pemerintah Daerah	8.014.233.785,00	653.859.969,00	7.360.373.816,00	1.125,68
4	Tuntutan Ganti Kerugian Daerah terhadap Bendahara	69.211.486,00	72.881.700,00	(3.670.214,00)	(5,04)
5	Tuntutan Ganti Kerugian Daerah terhadap Pegawai Negeri Bukan Bendahara atau Pejabat Lain	239.839.109,00	2.134.086.141,40	(1.894.247.032,40)	(88,76)
6	Pendapatan Denda atas Keterlambatan Pelaksanaan Pekerjaan	94.221.001,00	950.279.939,00	(856.058.938,00)	(90,08)
7	Pendapatan Denda PBBP2	25.364.500,00	35.533.335,00	(10.168.835,00)	(28,62)
8	Pendapatan Denda Retribusi Pemakaian Kekayaan Daerah	3.137.200,00	1.199.500,00	1.937.700,00	161,54
9	Pendapatan Denda Retribusi Pasar Grosir dan/atau Pertokoan	10.081.970,00	7.782.000,00	2.299.970,00	29,55
10	Pendapatan Denda Retribusi Pasar Grosir dan/atau Pertokoan-Penyediaan Fasilitas Pasar/Pertokoan yang Dikontrakkan-LO	429.400,00	0,00	429.400,00	100,00
11	Hasil Eksekusi atas Jaminan atas Pengadaan Barang/Jasa	78.840.000,00	54.848.100,00	23.991.900,00	43,74
12	Pendapatan dari Pengembalian Kelebihan Pembayaran Pajak Penghasilan Pasal 21	0,00	5.016.153,00	(5.016.153,00)	(100,00)
13	Pendapatan dari Pengembalian Kelebihan Pembayaran Gaji dan Tunjangan	8.287.780,00	17.851.479,00	(9.563.699,00)	(53,57)
14	Pendapatan dari Pengembalian Kelebihan Pembayaran Perjalanan Dinas Biasa	36.372.722,00	2.423.000,00	33.949.722,00	1.401,14
15	Pendapatan dari Pengembalian Kelebihan Pembayaran Belanja Gaji Pokok ASN-Gaji Pokok PNS-LO	1.209.156,00	0,00	1.209.156,00	100,00



PEMERINTAH KABUPATEN HULU SUNGAI UTARA
CATATAN ATAS LAPORAN KEUANGAN

Untuk Tahun yang Berakhir Pada Tanggal 31 Desember 2024 dan 2023

No	Uraian	2024	2023	Kenaikan/Penurunan	%
		(Rp)	(Rp)		
16	Pendapatan dari Pengembalian Kelebihan Pembayaran Belanja Tunjangan Keluarga ASN-Tunjangan Keluarga PNS-LO	17.114.527,00	0,00	17.114.527,00	100,00
17	Pendapatan dari Pengembalian Kelebihan Pembayaran Belanja Tunjangan Jabatan ASN-Tunjangan Jabatan PNS-LO	5.592.330,00	0,00	5.592.330,00	100,00
18	Pendapatan dari Pengembalian Kelebihan Pembayaran Belanja Tunjangan Beras ASN-Tunjangan Beras PNS-LO	941.460,00	0,00	941.460,00	100,00
19	Pendapatan dari Pengembalian Kelebihan Pembayaran Belanja Barang Pakai Habis-Bahan-Bahan Bakar dan Pelumas-LO	16.066.250,00	0,00	16.066.250,00	100,00
20	Pendapatan dari Pengembalian Kelebihan Pembayaran Belanja Jasa Kantor-Honorarium Tim Pelaksana Kegiatan dan Sekretariat Tim Pelaksana Kegiatan-LO	42.365.000,00	0,00	42.365.000,00	100,00
21	Pendapatan dari Pengembalian Kelebihan Pembayaran Belanja Jasa Kantor-Jasa Tenaga Pendidikan-LO	12.000.000,00	0,00	12.000.000,00	100,00
22	Pendapatan dari Pengembalian Kelebihan Pembayaran Belanja Pemeliharaan Gedung dan Bangunan-Pemeliharaan Bangunan Gedung-Bangunan Gedung Tempat Kerja-Bangunan Gedung Tempat Pertemuan-LO	6.468.275,00	0,00	6.468.275,00	100,00
23	Pendapatan dari Pengembalian Kelebihan Pembayaran Belanja Pemeliharaan Jalan, Jaringan, dan Irigasi-Pemeliharaan Jalan dan Jembatan-Jalan-Jalan Kabupaten-LO	356.198.576,06	0,00	356.198.576,06	100,00
24	Pendapatan dari Pengembalian Kelebihan Pembayaran Belanja Hibah Barang kepada Badan dan Lembaga Nirlaba, Sukarela dan Sosial yang Telah Memiliki Surat Keterangan Terdaftar-LO	6.775.525,35	0,00	6.775.525,35	100,00
25	Pendapatan dari Pengembalian Kelebihan Pembayaran Belanja Hibah	11.624.732,68	0,00	11.624.732,68	100,00



PEMERINTAH KABUPATEN HULU SUNGAI UTARA
CATATAN ATAS LAPORAN KEUANGAN

Untuk Tahun yang Berakhir Pada Tanggal 31 Desember 2024 dan 2023

No	Uraian	2024	2023	Kenaikan/Penurunan	%
		(Rp)	(Rp)		
	Barang kepada Organisasi Kemasyarakatan yang Berbadan Hukum Indonesia-LO				
26	Pendapatan dari Pengembalian Kelebihan Pembayaran Belanja Modal Alat Kedokteran-Alat Kedokteran Umum-LO	25.626.000,00	0,00	25.626.000,00	100,00
27	Pendapatan dari Pengembalian Kelebihan Pembayaran Belanja Modal Alat Kedokteran-Alat Kedokteran Radiodiagnostic-LO	111.400.380,00	0,00	111.400.380,00	100,00
28	Pendapatan dari Pengembalian Kelebihan Pembayaran Belanja Modal Alat Kesehatan Umum-Alat Kesehatan Umum Lainnya-LO	42.989.120,00	0,00	42.989.120,00	100,00
29	Pendapatan dari Pengembalian Kelebihan Pembayaran Belanja Modal Bangunan Gedung Tempat Kerja-Bangunan Gedung Kantor-LO	35.481.698,50	0,00	35.481.698,50	100,00
30	Pendapatan dari Pengembalian Kelebihan Pembayaran Belanja Modal Bangunan Gedung Tempat Kerja-Bangunan Gedung Tempat Pendidikan-LO	215.501.586,19	0,00	215.501.586,19	100,00
31	Pendapatan dari Pengembalian Kelebihan Pembayaran Belanja Modal Bangunan Gedung Tempat Kerja-Bangunan Gedung Tempat Olahraga-LO	4.689.547,20	0,00	4.689.547,20	100,00
32	Pendapatan dari Pengembalian Kelebihan Pembayaran Belanja Modal Bangunan Gedung Tempat Tinggal-Rumah Negara Golongan I-LO	9.951.808,62	0,00	9.951.808,62	100,00
33	Pendapatan dari Pengembalian Kelebihan Pembayaran Belanja Modal Bangunan Gedung Tempat Tinggal-Rumah Negara Golongan III-LO	2.904.688,94	0,00	2.904.688,94	100,00
34	Pendapatan dari Pengembalian Kelebihan Pembayaran Belanja Modal Candi/Tugu Peringatan/Prasasti-Candi/Tugu Peringatan/Prasasti Lainnya-LO	5.341.220,27	0,00	5.341.220,27	100,00
35	Pendapatan dari Pengembalian Kelebihan	509.859.125,70	0,00	509.859.125,70	100,00



PEMERINTAH KABUPATEN HULU SUNGAI UTARA
CATATAN ATAS LAPORAN KEUANGAN

Untuk Tahun yang Berakhir Pada Tanggal 31 Desember 2024 dan 2023

No	Uraian	2024	2023	Kenaikan/Penurunan	%
		(Rp)	(Rp)		
	Pembayaran Belanja Modal Jalan-Jalan Kabupaten-LO				
36	Pendapatan dari Pengembalian Kelebihan Pembayaran Belanja Barang dan Jasa BOS-LO	13.527.020,00	0,00	13.527.020,00	100,00
37	Pendapatan dari Pengembalian Kelebihan Pembayaran Belanja Barang dan Jasa BLUD-LO	890.100,00	0,00	890.100,00	100,00
38	Pendapatan BLUD dari Jasa Layanan-LO	94.069.240.626,00	103.732.447.101,96	(9.663.206.475,96)	(9,32)
39	Pendapatan BLUD dari Hasil Kerja Sama dengan Pihak Lain-LO	61.631.283,00	60.908.772,00	722.511,00	1,19
40	Pendapatan BLUD dari Jasa Giro-LO	103.477.527,00	83.872.950,00	19.604.577,00	23,37
41	Pendapatan BLUD dari Pendapatan Bunga-LO	300.415.290,00	183.060.956,00	117.354.334,00	64,11
42	Pendapatan BLUD dari Komisi, Potongan ataupun Bentuk Lain sebagai Akibat dari Penjualan dan/atau Pengadaan Barang dan/atau Jasa oleh BLUD-LO	6.440.000,00	0,00	6.440.000,00	100,00
43	Pendapatan Berdasarkan Putusan Pengadilan (Inkracht)-LO	168.985.000,00	0,00	168.985.000,00	100,00
Jumlah		115.303.169.480,62	118.673.865.666,22	(3.370.696.185,60)	(2,84)

Lain-lain Pendapatan Asli Daerah yang Sah sebesar Rp115.303.169.480,62 berasal dari perhitungan sebagai berikut :

Tabel 5.126
Perhitungan Lain-lain PAD yang Sah Tahun 2024

(dalam rupiah)

No	Uraian	2024
1	Lain-lain PAD yang Sah - LRA	113.408.778.006,62
2	Piutang RSUD Tahun 2023	(471.990.298,00)
3	Piutang RSUD Tahun 2024	2.469.941.372,00
4	Penyesuaian Piutang atas Kelebihan Bayar Iuran Jaminan Kesehatan dan Bantuan Iuran Jaminan Kesehatan Tahun 2023 yang telah dikompensasi ke tagihan Tahun 2024	7.372.400,00
5	Pengakuan Piutang atas Kelebihan Bayar Iuran Jaminan Kesehatan dan Bantuan Iuran Jaminan Kesehatan Tahun 2024	(64.022.000,00)
6	Surplus Penjualan Aset (Hasil Penjualan Alat Angkutan Darat Bermotor-Kendaraan Bermotor Penumpang)	(46.910.000,00)
Jumlah Lain-lain PAD yang Sah		115.303.169.480,62

Handwritten signature/initials



PEMERINTAH KABUPATEN HULU SUNGAI UTARA
CATATAN ATAS LAPORAN KEUANGAN

Untuk Tahun yang Berakhir Pada Tanggal 31 Desember 2024 dan 2023

	31 Desember 2024 (Rp)	31 Desember 2023 (Rp)
5.1.4.1.2 Pendapatan Transfer	1.545.107.293.118,00	1.290.405.762.587,63

Pendapatan Transfer digunakan untuk mencatat pendapatan yang berasal dari transfer pemerintah pusat dan transfer antar daerah yang saat pengakuannya dicatat sebagaimana diatur dengan peraturan kepala daerah mengenai kebijakan akuntansi.

Pendapatan Transfer terdiri dari Transfer Dana Bagi Hasil Pajak, Dana Bagi Hasil Sumber Daya Alam, Dana Alokasi Umum, Dana Alokasi Khusus, Dana Penyesuaian dan Dana Bagi Hasil Pajak Dari Provinsi.

Pendapatan Transfer Tahun 2024 adalah sebesar Rp1.545.107.293.118,00 naik sebesar Rp254.701.530.530,37 atau 19,74% dari Pendapatan Transfer Tahun 2023 sebesar Rp1.290.405.762.587,63. Pendapatan Transfer terdiri atas Transfer Pemerintah Pusat - Dana Perimbangan, Transfer Pemerintah Pusat Lainnya dan Transfer Pemerintah Provinsi dengan rincian sebagai berikut :

Tabel 5.127
Rincian Pendapatan Transfer Tahun 2024 dan 2023

(dalam rupiah)

No	Uraian	2024	2023	Kenaikan/Penurunan	%
		(Rp)	(Rp)		
1	Pendapatan Transfer Pemerintah Pusat - Dana Perimbangan	1.410.014.304.279,00	1.168.420.199.107,00	241.594.105.172,00	20,68
2	Pendapatan Transfer Pemerintah Pusat - Lainnya	13.568.024.000,00	12.297.367.000,00	1.270.657.000,00	10,33
3	Pendapatan Transfer Antar Daerah	121.524.964.839,00	109.688.196.480,63	11.836.768.358,37	10,79
Jumlah		1.545.107.293.118,00	1.290.405.762.587,63	254.701.530.530,37	19,74

Di dalam saldo Pendapatan Transfer Pemerintah Pusat - Dana Perimbangan sebesar Rp1.410.014.304.279,00 termasuk di dalamnya Dana Transfer *Treasury Deposit Facility* (TDF) sebesar Rp70.480.699.000,00.

	31 Desember 2024 (Rp)	31 Desember 2023 (Rp)
5.1.4.1.2.1 Pendapatan Transfer Pemerintah Pusat - Dana Perimbangan	1.410.014.304.279,00	1.168.420.199.107,00

Pendapatan Transfer Pemerintah Pusat - Dana Perimbangan digunakan untuk mencatat pendapatan yang bersumber dari APBN yang dialokasikan kepada daerah untuk mendanai kebutuhan daerah dalam rangka pelaksanaan desentralisasi yang saat pengakuannya dicatat sebagaimana diatur dengan peraturan kepala daerah mengenai kebijakan akuntansi. Pendapatan Transfer Pemerintah Pusat - Dana Perimbangan terdiri dari Transfer Dana Bagi Hasil Pajak, Dana Bagi Hasil Sumber Daya Alam, Dana Alokasi Umum, Dana Alokasi Khusus.

Handwritten signature/initials



PEMERINTAH KABUPATEN HULU SUNGAI UTARA
CATATAN ATAS LAPORAN KEUANGAN

Untuk Tahun yang Berakhir Pada Tanggal 31 Desember 2024 dan 2023

Pendapatan Transfer Pemerintah Pusat - Dana Perimbangan Tahun 2024 adalah sebesar Rp1.410.014.304.279,00 naik sebesar Rp241.594.105.172,00 atau 20,68% dari Pendapatan Transfer Pemerintah Pusat - Dana Perimbangan Tahun 2023 sebesar Rp1.168.420.199.107,00. Pendapatan Transfer Pemerintah Pusat - Dana Perimbangan untuk periode Tahun Anggaran 2024 terdiri atas penerimaan transfer sebagai berikut :

Tabel 5.128

Pendapatan Transfer Pemerintah Pusat - Dana Perimbangan Tahun 2024 dan 2023

(dalam rupiah)

No	Uraian	2024	2023	Kenaikan/Penurunan	%
		(Rp)	(Rp)		
1	Dana Bagi Hasil	759.036.048.000,00	545.806.951.793,00	213.229.096.207,00	39,07
2	Dana Alokasi Umum	498.581.463.551,00	463.519.388.557,00	35.062.074.994,00	7,56
3	Dana Alokasi Khusus - Fisik	53.808.692.697,00	49.415.656.457,00	4.393.036.240,00	8,89
4	Dana Alokasi Khusus - Non Fisik	98.588.100.031,00	109.678.202.300,00	(11.090.102.269,00)	(10,11)
Jumlah		1.410.014.304.279,00	1.168.420.199.107,00	241.594.105.172,00	20,68

31 Desember 2024
(Rp)

31 Desember 2023
(Rp)

5.1.4.1.2.1.1 Dana Bagi Hasil

759.036.048.000,00

545.806.951.793,00

Dana Bagi Hasil Tahun 2024 adalah sebesar Rp759.036.048.000,00 naik sebesar Rp213.229.096.207,00 atau 39,07% dari Dana Bagi Hasil Tahun 2023 sebesar Rp545.806.951.793,00. Rincian Dana Bagi Hasil Pajak Tahun 2024 sebagai berikut :

Tabel 5.129

Rincian Dana Bagi Hasil Tahun 2024 dan 2023

(dalam rupiah)

No	Uraian	2024	2023	Kenaikan/Penurunan	%
		(Rp)	(Rp)		
1	Dana Bagi Hasil Pajak Bumi dan Bangunan	31.396.912.000,00	5.845.735.320,00	25.551.176.680,00	437,09
2	Dana Bagi Hasil PPh Pasal 21	8.796.389.000,00	6.579.222.571,00	2.217.166.429,00	33,70
3	Dana Bagi Hasil PPh Pasal 25 dan Pasal 29/WPOPDN	184.672.000,00	274.000.000,00	(89.328.000,00)	(32,60)
4	Dana Bagi Hasil Cukai Hasil Tembakau	29.000,00	(4.417,00)	33.417,00	(756,55)
5	Dana Bagi Hasil Sumber Daya Alam Minyak Bumi	300.197.000,00	457.269.645,00	(157.072.645,00)	(34,35)
6	Dana Bagi Hasil Sumber Daya Alam Mineral dan Batubara-Royalty	712.760.638.000,00	526.902.784.847,00	185.857.853.153,00	35,27
7	Dana Bagi Hasil Sumber Daya Alam Kehutanan - PSDH	113.567.000,00	4.983.543.372,00	(4.869.976.372,00)	(97,72)
8	Dana Bagi Hasil Sumber Daya Alam Perikanan	1.097.155.000,00	764.400.455,00	332.754.545,00	43,53
9	Dana Bagi Hasil Sawit	4.386.489.000,00	0,00	4.386.489.000,00	100,00
Jumlah		759.036.048.000,00	545.806.951.793,00	213.229.096.207,00	39,07

Handwritten signature



PEMERINTAH KABUPATEN HULU SUNGAI UTARA
CATATAN ATAS LAPORAN KEUANGAN

Untuk Tahun yang Berakhir Pada Tanggal 31 Desember 2024 dan 2023

Dana Bagi Hasil sebesar Rp759.036.048.000,00 berasal dari perhitungan sebagai berikut :

Tabel 5.130
Perhitungan Dana Bagi Hasil Tahun 2024

<i>(dalam rupiah)</i>	
Uraian	2024
Dana Bagi Hasil -LRA	723.907.557.000,00
Piutang Transfer Pemerintah Pusat Dana Bagi Hasil Tahun 2024	196.352.406.000,00
Penyesuaian Treasury Deposit Facility (TDF) yang telah di akui pada LO Tahun 2023	(231.704.614.000,00)
Pengakuan Treasury Deposit Facility (TDF) di LO Tahun 2024 :	70.480.699.000,00
DBH SDA Mineral dan Batubara-Royalty-LO sebesar Rp70.480.697.000,00	
DBH SDA KehutananPSDH-LO sebesar Rp2.000,00	
Jumlah Dana Bagi Hasil-LO	759.036.048.000,00

	31 Desember 2024 (Rp)	31 Desember 2023 (Rp)
5.1.4.1.2.1.2 Dana Alokasi Umum	498.581.463.551,00	463.519.388.557,00

Dana Alokasi Umum adalah dana yang berasal dari APBN yang dialokasikan dengan tujuan pemerataan kemampuan keuangan daerah untuk membiayai kebutuhan pengeluarannya dalam rangka pelaksanaan desentralisasi.

Dana Alokasi Umum (DAU) Tahun 2024 sebesar Rp498.581.463.551,00 naik sebesar Rp35.062.074.994,00 atau 7,56% dari Dana Alokasi Umum (DAU) Tahun 2023 sebesar Rp463.519.388.557,00. Rincian Dana Alokasi Umum Tahun 2024 sebagai berikut :

Tabel 5.131
Rincian Dana Alokasi Umum Tahun 2024 dan 2023

<i>(dalam rupiah)</i>					
No	Uraian	2024	2023	Kenaikan/Penurunan	%
		(Rp)	(Rp)		
1	DAU-LO	403.923.381.000,00	343.483.868.557,00	60.439.512.443,00	17,60
2	DAU Tambahan Dukungan Pendanaan Kelurahan-LO	1.000.000.000,00	1.000.000.000,00	0,00	0,00
3	DAU Tambahan Dukungan Pendanaan atas Kebijakan Penggajian Pegawai Pemerintah dengan Perjanjian Kerja-LO	21.467.097.551,00	14.778.360.000,00	6.688.737.551,00	45,26
4	DAU yang Ditentukan Penggunaannya Bidang Pendidikan-LO	20.486.122.000,00	31.048.119.000,00	(10.561.997.000,00)	(34,02)
5	DAU yang Ditentukan Penggunaannya Bidang Kesehatan-LO	45.953.851.000,00	64.920.564.000,00	(18.966.713.000,00)	(29,22)
6	DAU yang Ditentukan Penggunaannya Bidang Pekerjaan Umum-LO	5.751.012.000,00	8.288.477.000,00	(2.537.465.000,00)	(30,61)



PEMERINTAH KABUPATEN HULU SUNGAI UTARA
CATATAN ATAS LAPORAN KEUANGAN

Untuk Tahun yang Berakhir Pada Tanggal 31 Desember 2024 dan 2023

No	Uraian	2024	2023	Kenaikan/Penurunan	%
		(Rp)	(Rp)		
Jumlah		498.581.463.551,00	463.519.388.557,00	35.062.074.994,00	7,56

	31 Desember 2024 (Rp)	31 Desember 2023 (Rp)
5.1.4.1.2.1.3 Dana Alokasi Khusus-Fisik	53.808.692.697,00	49.415.656.457,00

Dana Alokasi Khusus-Fisik yaitu dana yang berasal dari APBN yang dialokasikan kepada Kabupaten Hulu Sungai Utara untuk membantu membiayai kebutuhan tertentu.

Dana Alokasi Khusus-Fisik Tahun 2024 adalah sebesar Rp53.808.692.697,00 naik sebesar Rp4.393.036.240,00 atau 8,89% dari Dana Alokasi Khusus-Fisik Tahun 2023 sebesar Rp49.415.656.457,00. Rincian Dana Alokasi Khusus-Fisik Tahun 2024 dan 2023 sebagai berikut :

Tabel 5.132
Rincian Dana Alokasi Khusus-Fisik Tahun 2024 dan 2023

(dalam rupiah)

No	Uraian	2024	2023	Kenaikan/Penurunan	%
		(Rp)	(Rp)		
1	DAK Fisik-Bidang Kesehatan dan KB-Penugasan-Penurunan AKI dan AKB	59.761.000,00	0,00	59.761.000,00	100,00
2	DAK Fisik-Bidang Kesehatan dan KB-Penugasan-Penguatan Intervensi Stunting	0,00	995.100.000,00	(995.100.000,00)	(100,00)
3	DAK Fisik-Bidang Kesehatan dan KB-Reguler-KB	2.463.049.000,00	103.555.000,00	2.359.494.000,00	2.278,49
4	DAK Fisik-Bidang Kelautan dan Perikanan-Penugasan	564.250.800,00	0,00	564.250.800,00	100,00
5	DAK Fisik-Bidang Jalan-Penugasan-Jalan	15.629.440.500,00	15.949.815.850,00	(320.375.350,00)	(2,01)
6	DAK Fisik-Bidang Air Minum-Penugasan	13.036.015.000,00	7.080.773.000,00	5.955.242.000,00	84,10
7	DAK Fisik-Bidang Sanitasi-Penugasan	4.657.750.000,00	5.158.475.000,00	(500.725.000,00)	(9,71)
8	DAK Fisik-Bidang Irigasi-Penugasan	5.600.526.500,00	0,00	5.600.526.500,00	100,00
9	DAK Fisik-Bidang Pendidikan-PAUD	251.165.600,00	1.184.225.000,00	(933.059.400,00)	(78,79)
10	DAK Fisik-Bidang Pendidikan-SD	5.055.182.499,00	12.550.606.345,00	(7.495.423.846,00)	(59,72)
11	DAK Fisik-Bidang Pendidikan-SMP	2.527.161.798,00	3.042.470.241,00	(515.308.443,00)	(16,94)
12	DAK Fisik-Bidang Kesehatan-Penguatan Sistem Kesehatan	3.964.390.000,00	3.350.636.021,00	613.753.979,00	18,32
Jumlah Total		53.808.692.697,00	49.415.656.457,00	4.393.036.240,00	8,89



PEMERINTAH KABUPATEN HULU SUNGAI UTARA
CATATAN ATAS LAPORAN KEUANGAN

Untuk Tahun yang Berakhir Pada Tanggal 31 Desember 2024 dan 2023

	31 Desember 2024 (Rp)	31 Desember 2023 (Rp)
5.1.4.1.2.1.4 Dana Alokasi Khusus-Non Fisik	98.588.100.031,00	109.678.202.300,00

Dana Alokasi Khusus-Non Fisik yaitu dana yang berasal dari APBN yang dialokasikan kepada Kabupaten Hulu Sungai Utara untuk membantu membiayai kebutuhan tertentu.

Dana Alokasi Khusus-Non Fisik Tahun 2024 adalah sebesar Rp98.588.100.031,00 turun sebesar Rp11.090.102.269,00 atau 10,11% Dana Alokasi Khusus - Non Fisik Tahun 2023 sebesar Rp109.678.202.300,00. Dana Alokasi Khusus - Non Fisik Tahun 2024 dan 2023 sebagai berikut :

Tabel 5.133

Rincian Dana Alokasi Khusus-Non Fisik Tahun 2024 dan 2023

(dalam rupiah)

No	Uraian	2024	2023	Kenaikan/Penurunan	%
		(Rp)	(Rp)		
1	DAK Non Fisik-BOS Reguler	15.920.842.141,00	16.278.706.821,00	(357.864.680,00)	(2,20)
2	DAK Non Fisik-BOS Kinerja	1.489.894.074,00	1.510.000.000,00	(20.105.926,00)	(1,33)
3	DAK Non Fisik-TPG PNSD	62.199.251.000,00	62.252.428.900,00	(53.177.900,00)	(0,09)
4	DAK Non Fisik-Tamsil Guru PNSD	1.166.375.000,00	726.875.000,00	439.500.000,00	60,46
5	DAK Non Fisik-TKG PNSD	2.763.053.700,00	4.894.118.000,00	(2.131.064.300,00)	(43,54)
6	DAK Non Fisik-BOKKB-BOKB	4.155.627.933,00	4.737.541.943,00	(581.914.010,00)	(12,28)
7	DAK Non Fisik-Fasilitasi Penanaman Modal	252.254.740,00	313.425.261,00	(61.170.521,00)	(19,52)
8	DAK NonFisik-Dana Pelayanan Perlindungan Perempuan dan Anak	309.569.887,00	83.633.795,00	225.936.092,00	270,15
9	DAK NonFisik-Dana Ketahanan Pangan dan Pertanian	257.986.250,00	5.970.600,00	252.015.650,00	4.220,94
10	DAK Non Fisik-Dana BOSP-BOP PAUD Reguler	3.665.811.251,00	3.976.285.000,00	(310.473.749,00)	(7,81)
11	DAK Non Fisik-Dana BOSP-BOP PAUD Kinerja	30.000.000,00	60.000.000,00	(30.000.000,00)	(50,00)
12	DAK Non Fisik-Dana BOSP-BOP Kesetaraan Reguler	1.542.077.625,00	1.515.480.000,00	26.597.625,00	1,76
13	DAK Non Fisik-Dana BOSP-BOP Kesetaraan Kinerja	90.000.000,00	135.000.000,00	(45.000.000,00)	(33,33)
14	DAK Non Fisik-Dana BOK-BOK Dinas-BOK Kabupaten/Kota	0,00	4.835.600.580,00	(4.835.600.580,00)	(100,00)
15	DAK Non Fisik-Dana BOK-BOK Puskesmas	4.745.356.430,00	8.353.136.400,00	(3.607.779.970,00)	(43,19)
Jumlah Total		98.588.100.031,00	109.678.202.300,00	(11.090.102.269,00)	(10,11)

Handwritten signature/initials



PEMERINTAH KABUPATEN HULU SUNGAI UTARA
CATATAN ATAS LAPORAN KEUANGAN

Untuk Tahun yang Berakhir Pada Tanggal 31 Desember 2024 dan 2023

5.1.4.1.2.2 Pendapatan Transfer Pemerintah Pusat Lainnya

Pendapatan Transfer Pemerintah Pusat Lainnya merupakan pendapatan penerimaan uang atau hak untuk menerima uang oleh entitas pelaporan dari suatu entitas pelaporan lain yang diwajibkan oleh peraturan perundang-undangan berupa dana penyesuaian.

	31 Desember 2024 (Rp)	31 Desember 2023 (Rp)
5.1.4.1.2.2.1 Pendapatan Transfer Pemerintah Pusat Lainnya	13.568.024.000,00	12.297.367.000,00

Pendapatan Transfer Pemerintah Pusat Lainnya Tahun 2024 adalah sebesar Rp13.568.024.000,00 naik sebesar Rp1.270.657.000,00 atau 10,33% dari Pendapatan Transfer Pemerintah Pusat Lainnya tahun 2023 sebesar Rp12.297.367.000,00. Rincian Pendapatan Transfer Pemerintah Pusat Lainnya Tahun 2024 dan 2023 sebagai berikut :

Tabel 5.134

Rincian Pendapatan Transfer Pemerintah Pusat Lainnya Tahun 2024 dan 2023

(dalam rupiah)

No	Uraian	2024	2023	Kenaikan/Penurunan	%
		(Rp)	(Rp)		
1	Insentif Fiskal	13.568.024.000,00	12.297.367.000,00	1.270.657.000,00	10,33
Jumlah		13.568.024.000,00	12.297.367.000,00	1.270.657.000,00	10,33

Pendapatan Transfer Pemerintah Pusat Lainnya sebesar Rp13.568.024.000,00 berasal dari perhitungan sebagai berikut :

Tabel 5.135

Perhitungan Pendapatan Transfer Pemerintah Pusat Lainnya Tahun 2024

(dalam rupiah)

No	Uraian	2024
		(Rp)
1	Pendapatan Transfer Pemerintah Pusat - Lainnya- LRA	175.926.115.000,00
2	Dana Desa	(162.358.091.000,00)
Jumlah Perhitungan Pendapatan Transfer Pemerintah Pusat Lainnya		13.568.024.000,00

Terhadap Pendapatan Dana Desa - LRA dilakukan penyesuaian sebesar Rp162.358.091.000,00 karena pendapatan tersebut bukan merupakan bagian dari Operasional Pemerintah Daerah Kabupaten Hulu Sungai Utara.

5.1.4.1.2.3 Pendapatan Transfer Antar Daerah

Transfer Pemerintah Pusat Lainnya merupakan pendapatan penerimaan uang atau hak untuk menerima uang oleh entitas pelaporan dari suatu entitas pelaporan lain yang diwajibkan oleh peraturan perundang-undangan berupa pendapatan bagi hasil pajak dari Pemerintah Provinsi Kalimantan Selatan.

Handwritten signature



PEMERINTAH KABUPATEN HULU SUNGAI UTARA
CATATAN ATAS LAPORAN KEUANGAN

Untuk Tahun yang Berakhir Pada Tanggal 31 Desember 2024 dan 2023

	31 Desember 2024 (Rp)	31 Desember 2023 (Rp)
5.1.4.1.2.3.1 Pendapatan Bagi Hasil	121.524.964.839,00	109.688.196.480,63

Pendapatan Bagi Hasil Pajak Tahun 2024 adalah sebesar Rp121.524.964.839,00 naik sebesar Rp11.836.768.358,37 atau 10,79% dari Pendapatan Bagi Hasil Pajak Tahun 2023 sebesar Rp109.688.196.480,63. Rincian Pendapatan Bagi Hasil Tahun 2024 dan 2023 sebagai berikut :

Tabel 5.136
Rincian Pendapatan Bagi Hasil Tahun 2024 dan 2023

(dalam rupiah)

No	Uraian	2024	2023	Kenaikan/Penurunan	%
		(Rp)	(Rp)		
1	Pendapatan Bagi Hasil Pajak Kendaraan Bermotor	9.403.554.582,00	9.105.294.547,00	298.260.035,00	3,28
2	Pendapatan Bagi Hasil Bea Balik Nama Kendaraan Bermotor	11.316.821.601,00	10.479.045.655,00	837.775.946,00	7,99
3	Pendapatan Bagi Hasil Pajak Bahan Bakar Kendaraan Bermotor	86.258.096.643,00	75.607.874.649,63	10.650.221.993,37	14,09
4	Pendapatan Bagi Hasil Pajak Air Permukaan	186.734.695,00	403.254.852,00	(216.520.157,00)	(53,69)
5	Pendapatan Bagi Hasil Pajak Rokok	14.359.757.318,00	14.092.726.777,00	267.030.541,00	1,89
Jumlah		121.524.964.839,00	109.688.196.480,63	11.836.768.358,37	10,79

Pendapatan Bagi Hasil Pajak Tahun 2024 sebesar Rp121.524.964.839,00 berasal dari perhitungan sebagai berikut :

Tabel 5.137
Perhitungan Pendapatan Bagi Hasil Tahun 2024

(dalam rupiah)

No	Uraian	2024
		(Rp)
1	Pendapatan Bagi Hasil Pajak-LRA	119.676.519.342,00
2	Piutang Bagi Hasil Pajak Tahun 2023	(31.158.562.788,63)
3	Piutang Bagi Hasil Pajak Tahun 2024	33.007.008.286,00
4	Selisih Pembulatan Realisasi Pembayaran Piutang Pajak Bahan Bakar Kendaraan Bermotor (PBB-KB) Tahun 2023	(0,37)
Jumlah Pendapatan Bagi Hasil Pajak		121.524.964.839,00

	31 Desember 2024 (Rp)	31 Desember 2023 (Rp)
5.1.4.1.3 Lain-lain Pendapatan Daerah Yang Sah	22.936.233.626,00	5.731.334.718,00

Lain-lain Pendapatan Daerah Yang Sah Tahun 2024 adalah sebesar Rp22.936.233.626,00 naik sebesar Rp17.204.898.908,00 atau 300,19% dari Lain-lain

Handwritten signature/initials



PEMERINTAH KABUPATEN HULU SUNGAI UTARA
CATATAN ATAS LAPORAN KEUANGAN

Untuk Tahun yang Berakhir Pada Tanggal 31 Desember 2024 dan 2023

Pendapatan Yang Sah Tahun 2023 sebesar Rp5.731.334.718,00. Rincian Pendapatan Lain-lain Pendapatan Yang Sah Tahun 2024 dan 2023 sebagai berikut :

Tabel 5.138

Rincian Lain-lain Pendapatan Daerah Yang Sah Tahun 2024 dan 2023

(dalam rupiah)

No	Uraian	2024	2023	Kenaikan/Penurunan	%
		(Rp)	(Rp)		
1	Pendapatan Hibah	22.349.255.014,00	5.390.369.163,00	16.958.885.851,00	314,61
2	Lain-lain Pendapatan Sesuai dengan Ketentuan Peraturan Perundang-Undangan	586.978.612,00	340.965.555,00	246.013.057,00	72,15
Jumlah		22.936.233.626,00	5.731.334.718,00	17.204.898.908,00	300,19

31 Desember 2024
(Rp)

31 Desember 2023
(Rp)

5.1.4.1.3.1 Pendapatan Hibah

22.349.255.014,00

5.390.369.163,00

Pendapatan Hibah digunakan untuk mencatat pendapatan hibah termasuk sumbangan pihak ketiga/sejenis yang tidak mengikat, tidak berdasarkan perhitungan tertentu, dan tidak mempunyai konsekuensi pengeluaran dan pengurangan kewajiban kepada penerima maupun pemberi serta tidak menyebabkan ekonomi biaya tinggi yang saat pengakuannya dicatat sebagaimana diatur dengan peraturan kepala daerah mengenai kebijakan akuntansi.

Pendapatan Hibah Tahun 2024 adalah sebesar Rp22.349.255.014,00 naik sebesar Rp16.958.885.851,00 atau 314,61% dari Pendapatan Hibah Tahun 2023 sebesar Rp5.390.369.163,00. Rincian Pendapatan Hibah Tahun 2024 dan 2023 sebagai berikut :

Tabel 5.139

Rincian Pendapatan Hibah Tahun 2024 dan 2023

(dalam rupiah)

No	Uraian	2024	2023	Kenaikan/Penurunan	%
		(Rp)	(Rp)		
1	Pendapatan Hibah dari Pemerintah Pusat	16.465.494.820,00	112.002.000,00	16.353.492.820,00	14.601,07
	Hibah Blangko KTP Elektronik dari Pusat kepada Dinas Kependudukan dan Pencatatan Sipil Kab. HSU	162.912.000,00	112.002.000,00	50.910.000,00	45,45
	Hibah Aset Tetap Peralatan dan Mesin dan Hibah Aset Tetap Lainnya dari Perpustakaan RI Nomor : 17611/4.2/PLK.03.03/X.2024 berupa sepeda motor perpustakaan keliling, Box Motor dan buku umum lainnya	45.454.820,00	0,00	45.454.820,00	100,00
	Hibah dari Komisi Pemberantasan Korupsi (KPK) RI berupa Aset Tetap Tanah dan Bangunan dengan BAST Nomor BA-15/Ek.11/26/10/2024 Dan	16.257.128.000,00	0,00	16.257.128.000,00	100,00

Handwritten signature



PEMERINTAH KABUPATEN HULU SUNGAI UTARA
CATATAN ATAS LAPORAN KEUANGAN

Untuk Tahun yang Berakhir Pada Tanggal 31 Desember 2024 dan 2023

No	Uraian	2024	2023	Kenaikan/Penurunan	%
		(Rp)	(Rp)		
	000.4.3.2/721/BPKAD/2024 Tanggal 16 Oktober 2024 Berupa 12 Persil Tanah dan 7 buah bangunan				
2	Pendapatan Hibah dari Pemerintah Daerah Lainnya	5.568.260.194,00	5.224.867.163,00	343.393.031,00	6,57
	Hibah Obat dari BKKBN Provinsi Kalimantan Selatan kepada Dinas Pengendalian Penduduk dan Keluarga Berencana Kab.HSU	380.176.553,00	209.265.230,00	170.911.323,00	81,67
	Hibah Obat-obatan Lainnya dari BKKBN Provinsi Kalimantan Selatan kepada Dinas Pengendalian Penduduk dan Keluarga Berencana Kab.HSU	40.762.525,00	12.150.556,00	28.611.969,00	235,48
	Hibah Aset Peralatan dan Mesin Dari Instalasi Farmasi Dinas Kesehatan Provinsi Kalimantan Selatan Sesuai Dengan BAST Nomor 442.1/018/IF/II/2024 Tanggal 16 Februari 2024 Berupa Alat Kesehatan HFNC Sebanyak 2 Unit	90.090.090,00	0,00	90.090.090,00	100,00
	Hibah dari pemerintah daerah lain berupa Obat, BMHP dan Bahan cetak	4.989.845.711,00	0,00	4.989.845.711,00	100,00
	Hibah Pemerintah Daerah Lain yang belum diakui tahun sebelumnya (BMHP Covid)	31.748.315,00	0,00	31.748.315,00	100,00
	Hibah Perpustakaan Provinsi Kalimantan Selatan No. 188.44/0198/KUM/2012 Tanggal 11 April 2012 berupa Peralatan dan Mesin	0,00	40.090.000,00	(40.090.000,00)	(100,00)
	Hibah Perpustakaan Provinsi Kalimantan Selatan No. 188.44/0198/KUM/2012 Tanggal 11 April 2012 berupa Gedung dan Bangunan	0,00	97.300.000,00	(97.300.000,00)	(100,00)
	Hibah Perpustakaan Provinsi Kalimantan Selatan No. 188.44/0198/KUM/2012 Tanggal 11 April 2012 Berupa Buku Umum lain-lain	0,00	176.000.000,00	(176.000.000,00)	(100,00)
	Hibah KTP Elektronik dari Provinsi kepada Dinas Kependudukan dan Pencatatan Sipil Kab. HSU	35.637.000,00	100.172.600,00	(64.535.600,00)	(64,42)
	hibah Natura dari BPBD Provinsi Kalsel	0,00	30.536.100,00	(30.536.100,00)	(100,00)
	hibah obat dari Dinas Kesehatan Instalasi Farmasi Provinsi Kalsel ke RSUD Pambalah Batung	0,00	40.544.920,00	(40.544.920,00)	(100,00)



PEMERINTAH KABUPATEN HULU SUNGAI UTARA
CATATAN ATAS LAPORAN KEUANGAN

Untuk Tahun yang Berakhir Pada Tanggal 31 Desember 2024 dan 2023

No	Uraian	2024	2023	Kenaikan/Penurunan	%
		(Rp)	(Rp)		
	hibah obat, obat lainnya dan bahan cetak dari Dinas Kesehatan Instalasi Farmasi Provinsi Kalsel ke Dinas Kesehatan Kab.HSU	0,00	4.518.807.757,00	(4.518.807.757,00)	(100,00)
3	Pendapatan Hibah dari kelompok Masyarakat/Perorangan Dalam Negeri	295.000.000,00	0,00	295.000.000,00	100,00
	Hibah Dari Masyarakat Berupa 1 Persih Tanah Yang Berlokasi Di Belakang Puskesmas Danau Panggang	295.000.000,00	0,00	295.000.000,00	100,00
4	Sumbangan Pihak Ketiga/Sejenis	20.500.000,00	53.500.000,00	(33.000.000,00)	(61,68)
Jumlah		22.349.255.014,00	5.390.369.163,00	16.958.885.851,00	314,61

Pendapatan Hibah Tahun 2024 sebesar Rp22.349.255.014,00 berasal dari perhitungan sebagai berikut :

Tabel 5.140

Perhitungan Pendapatan Hibah Tahun 2024

(dalam rupiah)

No	Uraian	2024
		(Rp)
1	Pendapatan Hibah - LRA	20.500.000,00
2	Bertambahnya Pendapatan Hibah dari Pemerintah Pusat berupa Barang Pakai Habis	162.912.000,00
3	Bertambahnya Pendapatan Hibah dari Pemerintah Pusat berupa : Tanah sebesar Rp10.064.181.000,00 Peralatan dan Mesin sebesar Rp30.604.820,00 Gedung dan Bangunan sebesar Rp6.192.947.000,00 Aset Tetap Lainnya sebesar Rp14.850.000,00	16.302.582.820,00
4	Bertambahnya Pendapatan Hibah dari Pemerintah Daerah berupa Barang Pakai Habis	5.568.260.194,00
5	Bertambahnya Pendapatan Hibah dari Masyarakat berupa Aset Tetap Tanah	295.000.000,00
Jumlah		22.349.255.014,00

	31 Desember 2024 (Rp)	31 Desember 2023 (Rp)
5.1.4.1.3.2 Lain-lain Pendapatan Sesuai dengan Ketentuan Peraturan Perundang-Undangan	586.978.612,00	340.965.555,00

Lain-lain Pendapatan Sesuai dengan Ketentuan Peraturan Perundang-Undangan Tahun 2024 adalah sebesar Rp586.978.612,00 naik sebesar Rp246.013.057,00 atau 72,15% dibandingkan dengan Lain-lain Pendapatan Sesuai dengan Ketentuan Peraturan Perundang-Undangan Tahun 2023 sebesar Rp340.965.555,00. Rincian Lain-lain

Handwritten signature



PEMERINTAH KABUPATEN HULU SUNGAI UTARA
CATATAN ATAS LAPORAN KEUANGAN

Untuk Tahun yang Berakhir Pada Tanggal 31 Desember 2024 dan 2023

Pendapatan Sesuai dengan Ketentuan Peraturan Perundang-Undangan Tahun 2024 dan 2023 sebagai berikut :

Tabel 5.141

**Rincian Rincian Lain-lain Pendapatan Sesuai dengan Ketentuan Peraturan
Perundang-Undangan Tahun 2024 dan 2023**

(dalam rupiah)

No	Uraian	2024	2023	Kenaikan/Penurunan	%
		(Rp)	(Rp)		
1	Pendapatan atas Pengembalian Hibah pada Badan, Lembaga, dan Organisasi Kemasyarakatan yang Berbadan Hukum Indonesia	60.367.326,00	22.307.000,00	38.060.326,00	170,62
2	Pendapatan Dana Kapitasi JKN pada Puskesmas Paminggir dan Sapala	526.611.286,00	318.658.555,00	207.952.731,00	65,26
Jumlah		586.978.612,00	340.965.555,00	246.013.057,00	72,15

**31 Desember 2024
(Rp)**

**31 Desember 2023
(Rp)**

5.1.4.2 Beban

1.297.417.067.814,46

1.128.477.518.693,43

Beban adalah penurunan manfaat ekonomi atau potensi jasa dalam periode pelaporan yang menurunkan ekuitas, yang dapat berupa pengeluaran atau konsumsi aset atau timbulnya kewajiban. Beban terdiri dari Beban Pegawai, Beban Barang Jasa, Beban Hibah, Beban Bantuan Sosial, Beban Penyisihan Piutang, Beban Penyusutan dan Amortisasi, Beban Transfer Bagi Hasil, Beban Transfer Bantuan Keuangan dan Beban Tak Terduga.

Beban Tahun 2024 adalah sebesar Rp1.297.417.067.814,46 naik sebesar Rp168.939.549.121,03 atau 14,97% dari Beban Tahun 2023 sebesar Rp1.128.477.518.693,43. Rincian Beban Tahun 2024 dan 2023 adalah sebagai berikut :

Tabel 5.142

Beban Tahun 2024 dan 2023

(dalam rupiah)

No	Uraian	2024	2023	Kenaikan/Penurunan	%
		(Rp)	(Rp)		
1	Beban Operasi	1.011.966.003.005,67	882.008.347.990,25	129.957.655.015,42	14,73
2	Beban Penyusutan dan Amortisasi	189.674.241.208,79	169.647.598.139,18	20.026.643.069,61	11,80
3	Beban Transfer	95.403.323.600,00	76.287.000.000,00	19.116.323.600,00	25,06
4	Beban Tak Terduga	373.500.000,00	534.572.564,00	(161.072.564,00)	(30,13)
Jumlah		1.297.417.067.814,46	1.128.477.518.693,43	168.939.549.121,03	14,97

Handwritten signature



PEMERINTAH KABUPATEN HULU SUNGAI UTARA
CATATAN ATAS LAPORAN KEUANGAN

Untuk Tahun yang Berakhir Pada Tanggal 31 Desember 2024 dan 2023

	31 Desember 2024 (Rp)	31 Desember 2023 (Rp)
5.1.4.2.1 Beban Operasi	1.011.966.003.005,67	882.008.347.990,25

Beban operasi adalah semua biaya yang dikeluarkan dalam rangka penyelenggaraan urusan Pemerintahan Daerah, yang termasuk beban operasi antara lain Beban Pegawai, Beban Barang dan Jasa, Beban Bunga, Beban Hibah, Beban Bantuan Sosial dan Beban Penyisihan Piutang. Beban Operasi Tahun 2024 adalah sebesar Rp1.011.966.003.005,67 naik sebesar Rp129.957.655.015,42 atau 14,73% dari Beban Operasi Tahun 2023 sebesar Rp882.008.347.990,25. Rincian Beban Operasi Tahun 2024 dan 2023 adalah sebagai berikut :

Tabel 5.143
Beban Operasi Tahun 2024 dan 2023

(dalam rupiah)

No	Uraian	2024	2023	Kenaikan/Penurunan	%
		(Rp)	(Rp)		
1	Beban Pegawai	522.067.825.091,00	466.222.650.280,00	55.845.174.811,00	11,98
2	Beban Barang dan Jasa	423.345.452.478,85	350.190.519.345,26	73.154.933.133,59	20,89
3	Beban Bunga	3.759.667.603,00	8.787.910.338,00	(5.028.242.735,00)	(57,22)
4	Beban Hibah	54.665.541.832,23	44.548.028.829,00	10.117.513.003,23	22,71
5	Beban Bantuan Sosial	7.048.560.000,00	11.125.903.198,00	(4.077.343.198,00)	(36,65)
6	Beban Penyisihan Piutang	1.078.956.000,59	1.133.335.999,99	(54.379.999,40)	(4,80)
Jumlah		1.011.966.003.005,67	882.008.347.990,25	129.957.655.015,42	14,73

	31 Desember 2024 (Rp)	31 Desember 2023 (Rp)
5.1.4.2.1.1 Beban Pegawai	522.067.825.091,00	466.222.650.280,00

Beban Pegawai merupakan realisasi pengeluaran sebagai kompensasi dalam bentuk gaji dan tunjangan, serta penghasilan lainnya yang diberikan kepada Pegawai Negeri Sipil yang ditetapkan sesuai dengan ketentuan yang berlaku termasuk beban pegawai pada BLUD RSUD Pambalah Batung Amuntai.

Beban Pegawai Tahun 2024 adalah sebesar Rp522.067.825.091,00 naik sebesar Rp55.845.174.811,00 atau 11,98% dari Beban Pegawai Tahun 2023 sebesar Rp466.222.650.280,00. Rincian Beban Pegawai Tahun 2024 dan 2023 adalah sebagai berikut :

Tabel 5.144
Beban Pegawai Tahun 2024 dan 2023

(dalam rupiah)

No	Uraian	2024	2023	Kenaikan/Penurunan	%
		(Rp)	(Rp)		
1	Beban Gaji Pokok PNS	181.109.182.553,00	179.847.102.212,00	1.262.080.341,00	0,70
2	Beban Gaji Pokok PPPK	35.373.022.147,00	10.985.323.800,00	24.387.698.347,00	222,00
3	Beban Tunjangan Keluarga PNS	14.644.912.557,00	14.492.618.817,00	152.293.740,00	1,05



PEMERINTAH KABUPATEN HULU SUNGAI UTARA
CATATAN ATAS LAPORAN KEUANGAN

Untuk Tahun yang Berakhir Pada Tanggal 31 Desember 2024 dan 2023

No	Uraian	2024	2023	Kenaikan/Penurunan	%
		(Rp)	(Rp)		
4	Beban Tunjangan Keluarga PPPK	2.659.916.565,00	882.589.282,00	1.777.327.283,00	201,38
5	Beban Tunjangan Jabatan PNS	3.900.335.000,00	3.287.701.170,00	612.633.830,00	18,63
6	Beban Tunjangan Fungsional PNS	13.346.257.200,00	19.009.639.590,00	(5.663.382.390,00)	(29,79)
7	Beban Tunjangan Fungsional PPPK	0,00	7.808.700,00	(7.808.700,00)	(100,00)
8	Beban Tunjangan Fungsional Umum PNS	1.636.085.000,00	2.229.453.960,00	(593.368.960,00)	(26,61)
9	Beban Tunjangan Fungsional Umum PPPK	2.069.005.000,00	658.286.300,00	1.410.718.700,00	214,30
10	Beban Tunjangan Beras PNS	8.539.801.157,00	9.152.590.293,00	(612.789.136,00)	(6,70)
11	Beban Tunjangan Beras PPPK	1.970.837.880,00	696.028.620,00	1.274.809.260,00	183,15
12	Beban Tunjangan PPh/Tunjangan Khusus PNS	8.211.717.795,00	195.617.147,00	8.016.100.648,00	4.097,85
13	Beban Tunjangan PPh/Tunjangan Khusus PPPK	373.020.947,00	1.081.854,00	371.939.093,00	34.379,79
14	Beban Pembulatan Gaji PNS	2.446.812,00	2.591.101,00	(144.289,00)	(5,57)
15	Beban Pembulatan Gaji PPPK	736.471,00	165.818,00	570.653,00	344,14
16	Beban Iuran Jaminan Kesehatan PNS	14.911.749.608,00	14.430.744.804,00	481.004.804,00	3,33
17	Beban Iuran Jaminan Kesehatan PPPK	1.779.599.468,00	570.000.000,00	1.209.599.468,00	212,21
18	Beban Iuran Jaminan Kematian PNS	1.099.894.043,00	0,00	1.099.894.043,00	100,00
19	Beban Iuran Jaminan Kematian PPPK	208.045.186,00	0,00	208.045.186,00	100,00
20	Beban Iuran Jaminan Kecelakaan Kerja PNS	366.631.348,00	1.560.628.682,00	(1.193.997.334,00)	(76,51)
21	Beban Iuran Jaminan Kecelakaan Kerja PPPK	69.351.394,00	0,00	69.351.394,00	100,00
22	Beban Tambahan Penghasilan berdasarkan Beban Kerja PNS	110.378.661.292,00	104.820.403.402,00	5.558.257.890,00	5,30
23	Beban Tambahan Penghasilan berdasarkan Beban Kerja PPPK	9.850.262.675,00	2.647.802.350,00	7.202.460.325,00	272,02
24	Beban Tambahan Penghasilan berdasarkan Tempat Bertugas PNS	3.227.669.500,00	3.123.544.450,00	104.125.050,00	3,33
25	Beban Tambahan Penghasilan berdasarkan Tempat Bertugas PPPK	458.400.000,00	105.300.000,00	353.100.000,00	335,33
26	Beban Tambahan Penghasilan berdasarkan Kondisi Kerja PNS	3.289.332.450,00	2.966.279.314,00	323.053.136,00	10,89
27	Beban Tambahan	0,00	21.600.000,00	(21.600.000,00)	(100,00)



PEMERINTAH KABUPATEN HULU SUNGAI UTARA
CATATAN ATAS LAPORAN KEUANGAN

Untuk Tahun yang Berakhir Pada Tanggal 31 Desember 2024 dan 2023

No	Uraian	2024	2023	Kenaikan/Penurunan	%
		(Rp)	(Rp)		
	Penghasilan berdasarkan Kondisi Kerja PPPK				
28	Beban Tambahan Penghasilan berdasarkan Kelangkaan Profesi PNS	4.818.029.000,00	4.554.321.550,00	263.707.450,00	5,79
29	Beban Insentif bagi ASN atas Pemungutan Pajak Hotel	6.487.500,00	4.916.660,00	1.570.840,00	31,95
30	Beban Insentif bagi ASN atas Pemungutan Pajak Restoran	90.824.996,00	90.825.000,00	(4,00)	(0,00)
31	Beban Insentif bagi ASN atas Pemungutan Pajak Hiburan	432.500,00	378.430,00	54.070,00	14,29
32	Beban Insentif bagi ASN atas Pemungutan Pajak Reklame	3.750.000,00	0,00	3.750.000,00	100,00
33	Beban Insentif bagi ASN atas Pemungutan Pajak Penerangan Jalan	315.725.000,00	305.993.750,00	9.731.250,00	3,18
34	Beban Insentif bagi ASN atas Pemungutan Pajak Parkir	259.500,00	259.500,00	0,00	0,00
35	Beban Insentif bagi ASN atas Pemungutan Pajak Mineral Bukan Logam dan Batuan	0,00	1.510.290,00	(1.510.290,00)	(100,00)
36	Beban Insentif bagi ASN atas Pemungutan Pajak Bumi dan Bangunan Perdesaan dan Perkotaan	0,00	117.501.250,00	(117.501.250,00)	(100,00)
37	Beban Insentif bagi ASN atas Pemungutan Bea Perolehan Hak Atas Tanah dan Bangunan	45.000.000,00	0,00	45.000.000,00	100,00
38	Beban Insentif bagi ASN atas Pemungutan Retribusi Jasa Umum-Pelayanan Kesehatan	183.924.150,00	253.042.050,00	(69.117.900,00)	(27,31)
39	Beban Insentif bagi ASN atas Pemungutan Retribusi Jasa Umum -Pelayanan Persampahan/Kebersihan	14.218.686,00	5.731.706,00	8.486.980,00	148,07
40	Beban Insentif bagi ASN atas Pemungutan Retribusi Daerah Jasa Umum - Pelayanan Parkir di Tepi Jalan Umum	3.460.000,00	3.243.752,00	216.248,00	6,67
41	Beban Insentif bagi ASN atas Pemungutan Retribusi Daerah Jasa Umum-Pelayanan Pasar	33.086.118,00	22.855.895,00	10.230.223,00	44,76
42	Beban Insentif bagi ASN atas Pemungutan Retribusi Daerah Jasa Umum-Pengujian Kendaraan Bermotor	0,00	10.812.500,00	(10.812.500,00)	(100,00)
43	Beban Insentif bagi ASN atas Pemungutan Retribusi Jasa Umum-Pengawasan dan Pengendalian Menara Telekomunikasi	0,00	2.757.188,00	(2.757.188,00)	(100,00)

Handwritten signature/initials



PEMERINTAH KABUPATEN HULU SUNGAI UTARA
CATATAN ATAS LAPORAN KEUANGAN

Untuk Tahun yang Berakhir Pada Tanggal 31 Desember 2024 dan 2023

No	Uraian	2024	2023	Kenaikan/Penurunan	%
		(Rp)	(Rp)		
44	Beban Insentif bagi ASN atas Pemungutan Retribusi Jasa Usaha -Pemakaian Kekayaan Daerah	25.950.000,00	17.245.938,00	8.704.062,00	50,47
45	Beban Insentif bagi ASN atas Pemungutan Retribusi Jasa Usaha -Pasar Grosir dan/atau Pertokoan	4.353.669,00	324.375,00	4.029.294,00	1.242,17
46	Beban Insentif bagi ASN atas Pemungutan Retribusi Jasa Usaha-Terminal	149.642,00	432.500,00	(282.858,00)	(65,40)
47	Beban Insentif bagi ASN atas Pemungutan Retribusi Jasa Usaha-Tempat Khusus Parkir	0,00	12.975.000,00	(12.975.000,00)	(100,00)
48	Beban Insentif bagi ASN atas Pemungutan Retribusi Jasa Usaha-Rumah Potong Hewan	467.100,00	350.325,00	116.775,00	33,33
49	Beban Insentif bagi ASN atas Pemungutan Retribusi Jasa Usaha-Pelayanan Kepelabuhan	173.000,00	162.188,00	10.812,00	6,67
50	Beban Insentif bagi ASN atas Pemungutan Retribusi Jasa Usaha-Tempat Rekreasi dan Olahraga	12.975.000,00	15.137.498,00	(2.162.498,00)	(14,29)
51	Beban Insentif bagi ASN atas Pemungutan Retribusi Jasa Usaha-Penjualan Produksi Usaha Daerah	0,00	1.072.600,00	(1.072.600,00)	(100,00)
52	Beban Insentif bagi ASN atas Pemungutan Retribusi Daerah-Izin Mendirikan Bangunan	0,00	1.773.250,00	(1.773.250,00)	(100,00)
53	Beban Insentif bagi ASN atas Pemungutan Retribusi Perizinan Tertentu-Persetujuan Bangunan Gedung	4.325.000,00	0,00	4.325.000,00	100,00
54	Beban TPG PNSD	62.777.635.100,00	61.165.151.000,00	1.612.484.100,00	2,64
55	Beban TKG PNSD	1.798.482.700,00	5.747.212.800,00	(3.948.730.100,00)	(68,71)
56	Beban Tamsil Guru PNSD	734.870.000,00	792.750.000,00	(57.880.000,00)	(7,30)
57	Beban Jasa Pelayanan Kesehatan bagi ASN	299.068.004,00	7.681.026,00	291.386.978,00	3.793,59
58	Beban Honorarium Penanggungjawaban Pengelola Keuangan	7.377.342.855,00	0,00	7.377.342.855,00	100,00
59	Beban Honorarium Pengadaan Barang/Jasa	362.240.000,00	139.172.500,00	223.067.500,00	160,28
60	Beban Honorarium Perangkat Unit Kerja Pengadaan Barang dan Jasa (UKPBJ)	2.720.000,00	0,00	2.720.000,00	100,00
61	Beban Uang Representasi DPRD	670.320.000,00	671.790.000,00	(1.470.000,00)	(0,22)
62	Beban Tunjangan Keluarga	70.240.800,00	70.177.800,00	63.000,00	0,09



PEMERINTAH KABUPATEN HULU SUNGAI UTARA
CATATAN ATAS LAPORAN KEUANGAN

Untuk Tahun yang Berakhir Pada Tanggal 31 Desember 2024 dan 2023

No	Uraian	2024	2023	Kenaikan/Penurunan	%
		(Rp)	(Rp)		
	DPRD				
63	Beban Tunjangan Beras DPRD	75.316.800,00	74.737.440,00	579.360,00	0,78
64	Beban Uang Paket DPRD	57.435.000,00	57.582.000,00	(147.000,00)	(0,26)
65	Beban Tunjangan Jabatan DPRD	971.964.000,00	974.095.500,00	(2.131.500,00)	(0,22)
66	Beban Tunjangan Alat Kelengkapan DPRD	79.748.550,00	95.917.500,00	(16.168.950,00)	(16,86)
67	Beban Tunjangan Komunikasi Intensif Pimpinan dan Anggota DPRD	5.292.000.000,00	2.268.000.000,00	3.024.000.000,00	133,33
68	Beban Tunjangan Reses DPRD	852.600.000,00	548.100.000,00	304.500.000,00	55,56
69	Beban Pembebanan PPh kepada Pimpinan dan Anggota DPRD	270.000,00	315.000,00	(45.000,00)	(14,29)
70	Beban Jaminan Kesehatan DPRD	51.497.754,00	50.007.228,00	1.490.526,00	2,98
71	Beban Jaminan Kecelakaan Kerja DPRD	1.381.968,00	1.381.968,00	0,00	0,00
72	Beban Jaminan Kematian DPRD	4.145.904,00	4.145.904,00	0,00	0,00
73	Beban Tunjangan Perumahan DPRD	4.265.000.000,00	4.248.000.000,00	17.000.000,00	0,40
74	Beban Tunjangan Transportasi DPRD	4.438.500.000,00	4.357.800.000,00	80.700.000,00	1,85
75	Beban Uang Jasa Pengabdian DPRD	283.185.000,00	0,00	283.185.000,00	100,00
76	Beban Insentif bagi KDH/WKDH atas Pemungutan Pajak Hotel	712.501,00	274.215,00	438.286,00	159,83
77	Beban Insentif bagi KDH/WKDH atas Pemungutan Pajak Restoran	8.996.251,00	7.901.250,00	1.095.001,00	13,86
78	Beban Insentif bagi KDH/WKDH atas Pemungutan Pajak Hiburan	37.500,00	18.750,00	18.750,00	100,00
79	Beban Insentif bagi KDH/WKDH atas Pemungutan Pajak Reklame	281.250,00	0,00	281.250,00	100,00
80	Beban Insentif bagi KDH/WKDH atas Pemungutan Pajak Penerangan Jalan	31.125.000,00	16.031.250,00	15.093.750,00	94,15
81	Beban Insentif bagi KDH/WKDH atas Pemungutan Pajak Parkir	22.500,00	10.500,00	12.000,00	114,29
82	Beban Insentif bagi KDH/WKDH atas Pemungutan Pajak Mineral Bukan Logam dan Batuan	0,00	130.950,00	(130.950,00)	(100,00)
83	Beban Insentif bagi KDH/WKDH atas	0,00	4.218.750,00	(4.218.750,00)	(100,00)

Handwritten signature/initials



PEMERINTAH KABUPATEN HULU SUNGAI UTARA
CATATAN ATAS LAPORAN KEUANGAN

Untuk Tahun yang Berakhir Pada Tanggal 31 Desember 2024 dan 2023

No	Uraian	2024	2023	Kenaikan/Penurunan	%
		(Rp)	(Rp)		
	Pemungutan Pajak Bumi dan Bangunan Perdesaan dan Perkotaan				
84	Beban Insentif bagi KDH/WKDH atas Pemungutan Bea Perolehan Hak atas Tanah dan Bangunan	3.375.000,00	0,00	3.375.000,00	100,00
85	Beban Insentif bagi KDH/WKDH atas Pemungutan Retribusi Jasa Umum-Pelayanan Persampahan/Kebersihan	1.101.586,00	216.019,00	885.567,00	409,95
86	Beban Insentif bagi KDH/WKDH atas Pemungutan Retribusi Jasa Umum-Pelayanan Parkir di Tepi Jalan Umum	315.000,00	168.751,00	146.249,00	86,67
87	Beban Insentif bagi KDH/WKDH atas Pemungutan Retribusi Jasa Umum-Pelayanan Pasar	2.677.576,00	909.630,00	1.767.946,00	194,36
88	Beban Insentif bagi KDH/WKDH atas Pemungutan Retribusi Jasa Umum-Pengujian Kendaraan Bermotor	0,00	562.500,00	(562.500,00)	(100,00)
89	Beban Insentif bagi KDH/WKDH atas Pemungutan Retribusi Jasa Umum- Pengawasan dan Pengendalian Menara Telekomunikasi	0,00	191.250,00	(191.250,00)	(100,00)
90	Beban Insentif bagi KDH/WKDH atas Pemungutan Retribusi Jasa Usaha-Pemakaian Kekayaan Daerah	2.193.263,00	735.938,00	1.457.325,00	198,02
91	Beban Insentif bagi KDH/WKDH atas Pemungutan Retribusi Jasa Usaha-Pasar Grosir dan/atau Pertokoan	366.691,00	28.125,00	338.566,00	1.203,79
92	Beban Insentif bagi KDH/WKDH atas Pemungutan Retribusi Jasa Usaha-Terminal	12.488,00	22.500,00	(10.012,00)	(44,50)
93	Beban Insentif bagi KDH/WKDH atas Pemungutan Retribusi Jasa Usaha-Tempat Khusus Parkir	0,00	525.000,00	(525.000,00)	(100,00)
94	Beban Insentif bagi KDH/WKDH atas Pemungutan Retribusi Jasa Usaha-Rumah Potong Hewan	40.500,00	30.375,00	10.125,00	33,33
95	Beban Insentif bagi KDH/WKDH atas Pemungutan Retribusi Jasa Usaha-Pelayanan	14.063,00	11.250,00	2.813,00	25,00



PEMERINTAH KABUPATEN HULU SUNGAI UTARA
CATATAN ATAS LAPORAN KEUANGAN

Untuk Tahun yang Berakhir Pada Tanggal 31 Desember 2024 dan 2023

No	Uraian	2024	2023	Kenaikan/Penurunan	%
		(Rp)	(Rp)		
	Kepelabuhan				
96	Beban Insentif bagi KDH/WKDH atas Pemungutan Retribusi Jasa Usaha-Tempat Rekreasi dan Olahraga	1.368.750,00	787.500,00	581.250,00	73,81
97	Beban Insentif bagi KDH/WKDH atas Pemungutan Retribusi Jasa Usaha-Penjualan Produksi Usaha Daerah	0,00	42.000,00	(42.000,00)	(100,00)
98	Beban Insentif bagi KDH/WKDH atas Pemungutan Retribusi Perizinan Tertentu-Izin Mendirikan Bangunan bagi KDH/WKDH	0,00	153.750,00	(153.750,00)	(100,00)
99	Beban Insentif bagi KDH/WKDH atas Pemungutan Retribusi Perizinan Tertentu-Persetujuan Bangunan Gedung	675.000,00	0,00	675.000,00	100,00
100	Beban Dana Operasional Pimpinan DPRD	260.400.000,00	110.880.000,00	149.520.000,00	134,85
101	Beban Dana Operasional KDH/WKDH	400.000.000,00	400.000.000,00	0,00	0,00
102	Beban Pegawai BLUD	5.847.680.828,00	7.286.257.500,00	(1.438.576.672,00)	(19,74)
Jumlah		522.067.825.091,00	466.222.650.280,00	55.845.174.811,00	11,98

Beban Pegawai Tahun 2024 sebesar Rp522.067.825.091,00 berasal dari perhitungan sebagai berikut :

Tabel 5.145
Perhitungan Beban Pegawai Tahun 2024

No	Uraian	2024
		(Rp)
1	Belanja Pegawai - LRA	522.147.285.091,00
2	Kapitalisasi dari Beban Pegawai ke Aset Tetap atas Honorarium Pokja	(79.460.000)
Jumlah		522.067.825.091,00

	31 Desember 2024 (Rp)	31 Desember 2023 (Rp)
5.1.4.2.1.2 Beban Barang dan Jasa	423.345.452.478,85	350.190.519.345,26

Beban Barang dan Jasa digunakan untuk mencatat penurunan manfaat ekonomi atau potensi jasa dalam periode pelaporan yang menurunkan ekuitas dalam bentuk konsumsi aset berupa beban barang dan jasa.

Beban Barang dan Jasa Tahun 2024 sebesar Rp423.345.452.478,85 naik sebesar Rp73.154.933.133,59 atau 20,89% dari Beban Barang dan Jasa Tahun 2023 sebesar

Handwritten signature



PEMERINTAH KABUPATEN HULU SUNGAI UTARA
CATATAN ATAS LAPORAN KEUANGAN

Untuk Tahun yang Berakhir Pada Tanggal 31 Desember 2024 dan 2023

Rp350.190.519.345,26. Rincian Beban Barang Jasa Tahun 2024 sebesar Rp423.345.452.478,85 dan Tahun 2023 sebesar Rp350.190.519.345,26 adalah sebagai berikut :

Tabel 5.146

Rincian Beban Barang dan Jasa Tahun 2024 dan 2023

(dalam rupiah)

No	Uraian	2024	2023	Kenaikan/Penurunan	%
		(Rp)	(Rp)		
1	Beban Barang	95.461.785.646,85	49.631.299.093,35	45.830.486.553,50	92,34
2	Beban Jasa	130.045.586.674,00	111.648.305.826,00	18.397.280.848,00	16,48
3	Beban Pemeliharaan	20.510.915.191,00	18.055.867.992,21	2.455.047.198,79	13,60
4	Beban Perjalanan Dinas	64.339.059.415,00	51.221.603.665,52	13.117.455.749,48	25,61
5	Beban Uang dan/atau Jasa untuk Diberikan kepada Pihak Ketiga/Pihak Lain/Masyarakat	4.099.822.500,00	5.362.703.800,00	(1.262.881.300,00)	(23,55)
6	Beban Barang dan Jasa BOS	12.445.440.835,00	13.924.010.491,63	(1.478.569.656,63)	(10,62)
7	Beban Barang dan Jasa BOSP	754.109.600,00	879.742.000,00	(125.632.400,00)	(14,28)
8	Beban Barang dan Jasa BOK Puskesmas	4.774.146.724,00	0,00	4.774.146.724,00	100,00
9	Beban Barang dan Jasa BLUD	90.914.585.893,00	99.466.986.476,55	(8.552.400.583,55)	(8,60)
Jumlah		423.345.452.478,85	350.190.519.345,26	73.154.933.133,59	20,89

Saldo Beban Barang dan Jasa sebesar Rp423.345.452.478,85 berasal dari perhitungan sebagai berikut :

Tabel 5.147

Perhitungan Beban Barang dan Jasa Tahun 2024

(dalam rupiah)

No	Uraian	2024
		(Rp)
1	Belanja Barang Jasa - LRA	394.161.048.033,00
2	Utang Belanja Barang dan Jasa Tahun Berjalan (Neraca)	3.637.464.186,00
3	Utang Belanja Barang dan Jasa Tahun Lalu (Neraca)	(7.374.060.718,00)
4	Persediaan Barang Tahun Berjalan (Neraca)	(16.222.530.915,00)
5	Persediaan Barang Tahun Lalu (Neraca)	42.916.508.431,85
6	Bertambahnya Beban Pemeliharaan yang berasal dari Belanja Modal (Aset Tetap)	375.000,00
7	Bertambahnya Beban Barang Habis Pakai yang berasal dari Hibah	5.641.082.104,00
8	Bertambahnya Beban Barang yang berasal dari Aset Tetap Ekstrakompable	2.764.798.227,00
9	Bertambahnya Beban Barang yang berasal dari Belanja Modal Aset tetap (Salah Pos Belanja)	1.193.250,00
10	Bertambahnya Beban Barang dan Jasa BLUD yang berasal dari Belanja Modal BLUD (Aset Tetap) atas Salah Pos Belanja	8.597.730,00



PEMERINTAH KABUPATEN HULU SUNGAI UTARA
CATATAN ATAS LAPORAN KEUANGAN

Untuk Tahun yang Berakhir Pada Tanggal 31 Desember 2024 dan 2023

No	Uraian	2024
		(Rp)
11	Berkurangnya Beban Barang yang dikapitalisasi ke Aset Tetap (Salah Pos Belanja)	(589.785.750,00)
12	Berkurangnya Beban Jasa yang dikapitalisasi ke Aset Tetap (Salah Pos Belanja)	(1.532.215.100,00)
13	Berkurangnya Beban Jasa atas Kelebihan Pembayaran Iuran Jaminan/Asuransi-Iuran Jaminan dan Bantuan Iuran Jaminan Kesehatan bagi Peserta PBPU dan BP Kelas 3 dengan BPJS Tahun 2024 yang diakui sebagai Piutang Iuran Jaminan Kesehatan dan Bantuan Iuran Jaminan Kesehatan pada BPJS	(64.022.000,00)
14	Berkurangnya Beban Barang dan Jasa BOPSP PAUD dan Kesetaraan yang dikapitalisasi ke Aset Tetap (Salah Pos Belanja)	(3.000.000,00)
Jumlah		423.345.452.478,85

Beban Barang dan Jasa disajikan ke dalam objek Beban Persediaan, Beban Jasa, Beban Pemeliharaan, Beban Perjalanan Dinas, Beban Uang dan/atau Jasa untuk diberikan kepada Pihak Ketiga/Pihak Lain/Masyarakat, Beban Barang dan Jasa BOS, Beban Barang dan Jasa BOSP-BOP PAUD dan BOP Kesetaraan dan Beban Barang dan Jasa BOK Puskesmas yang dirinci sebagai berikut :

A. Beban Persediaan

1. Beban Persediaan digunakan untuk mencatat penurunan manfaat ekonomi atau potensi jasa dalam periode pelaporan yang menurunkan ekuitas dalam bentuk konsumsi aset berupa barang pakai habis, barang tak habis pakai, barang bekas dipakai dan beban aset tetap yang tidak memenuhi kriteria kapitalisasi (barang ekstrakomptabel). Beban Persediaan Tahun 2024 adalah sebesar Rp95.461.785.646,85 naik sebesar Rp45.830.486.553,50 atau 92,34% dari Beban Persediaan pada Tahun 2023 sebesar Rp49.631.299.093,35. Rincian Beban Persediaan Tahun 2024 dan 2023 adalah sebagai berikut :

Tabel 5.148

Rincian Beban Persediaan Tahun 2024 dan 2023

(dalam rupiah)

No	Uraian	2024	2023	Kenaikan/Penurunan	%
		(Rp)	(Rp)		
1	Beban Barang Pakai Habis	92.696.987.419,85	48.138.801.513,85	44.558.185.906,00	92,56
2	Beban Barang Tak Habis Pakai	0,00	3.200.000,00	(3.200.000,00)	(100,00)
3	Beban Aset Tetap yang Tidak Memenuhi Kriteria Kapitalisasi	2.764.798.227,00	1.489.297.579,50	1.275.500.647,50	85,64
Jumlah		95.461.785.646,85	49.631.299.093,35	45.830.486.553,50	92,34

Saldo Beban Persediaan sebesar Rp95.461.785.646,85 berasal dari perhitungan sebagai berikut :



PEMERINTAH KABUPATEN HULU SUNGAI UTARA
CATATAN ATAS LAPORAN KEUANGAN
Untuk Tahun yang Berakhir Pada Tanggal 31 Desember 2024 dan 2023

Tabel 5.149
Perhitungan Beban Persediaan Tahun 2024

(dalam rupiah)

No	Uraian	2024
		(Rp)
1	Belanja Barang - LRA	60.037.331.963,00
2	Persediaan Awal	37.939.922.119,85
3	Bertambahnya Beban Barang yang berasal dari Aset Tetap (Salah Pos Belanja)	1.193.250,00
4	Bertambahnya Beban Barang yang berasal dari Hibah	5.641.082.104,00
5	Bertambahnya Beban Barang yang berasal dari Aset Tetap Ekstrakompable	2.764.798.227,00
6	Persediaan Akhir	(10.326.127.767,00)
7	Berkurangnya Beban Barang ke Aset Tetap (Salah Pos Belanja)	(589.785.750,00)
8	Berkurangnya Beban Barang karena Pembayaran atas Utang Belanja Tahun 2023	(6.628.500,00)
Jumlah		95.461.785.646,85

2. Beban Barang dan Jasa BLUD digunakan untuk mencatat penurunan manfaat ekonomi atau potensi barang dan jasa BLUD dalam periode pelaporan yang menurunkan ekuitas dalam bentuk konsumsi aset. Beban Barang dan Jasa BLUD Tahun 2024 adalah sebesar Rp90.914.585.893,00 turun sebesar Rp8.552.400.583,55 atau 8,60% dari Beban Barang dan Jasa BLUD pada Tahun 2023 sebesar Rp99.466.986.476,55. Rincian Beban Barang dan Jasa BLUD Tahun 2024 dan 2023 adalah sebagai berikut :

Tabel 5.150
Rincian Beban Barang dan Jasa BLUD Tahun 2024 dan 2023

(dalam rupiah)

No	Uraian	2024	2023	Kenaikan/Penurunan	%
		(Rp)	(Rp)		
1	Beban Barang dan Jasa BLUD	90.914.585.893,00	99.466.986.476,55	(8.552.400.583,55)	(8,60)
Jumlah		90.914.585.893,00	99.466.986.476,55	(8.552.400.583,55)	(8,60)

Saldo Beban Barang dan Jasa BLUD sebesar Rp90.914.585.893,00 berasal dari perhitungan sebagai berikut :

Tabel 5.151
Perhitungan Beban Barang dan Jasa BLUD Tahun 2024

(dalam rupiah)

No	Uraian	2024
		(Rp)
1	Belanja Barang dan Jasa BLUD - LRA	95.575.719.577,00
2	Persediaan Awal	4.976.586.312,00
3	Bertambahnya Beban Barang dan Jasa BLUD yang berasal dari Belanja Modal Aset Tetap	8.597.730,00



PEMERINTAH KABUPATEN HULU SUNGAI UTARA
CATATAN ATAS LAPORAN KEUANGAN

Untuk Tahun yang Berakhir Pada Tanggal 31 Desember 2024 dan 2023

No	Uraian	2024
		(Rp)
4	Bertambahnya Beban Barang dan Jasa BLUD yang berasal dari Utang Barang dan Jasa BLUD Tahun 2024	3.303.668.835,00
5	Persediaan Akhir	(5.896.403.148,00)
6	Berkurangnya Beban Barang dan Jasa BLUD karena Pembayaran Utang Tahun Lalu	(7.053.583.413,00)
Jumlah		90.914.585.893,00

B. Beban Jasa

Beban Jasa digunakan untuk mencatat penurunan manfaat ekonomi atau potensi jasa dalam periode pelaporan yang menurunkan ekuitas dalam bentuk konsumsi aset berupa jasa kantor, jasa asuransi, sewa rumah/gedung/gudang/parkir, sewa sarana mobilitas, sewa alat berat, sewa perlengkapan dan peralatan kantor, konsultasi ketersediaan pelayanan, beasiswa pendidikan PNS, kursus, pelatihan, sosialisasi dan bimbingan teknis PNS/PPPK, insentif pemungutan pajak daerah bagi pegawai non ASN dan jasa insentif pemungutan retribusi daerah bagi pegawai non ASN.

Beban Jasa Tahun 2024 adalah sebesar Rp130.045.586.674,00 naik sebesar Rp18.397.280.848,00 atau 16,48% dari Beban Jasa pada Tahun 2023 sebesar Rp111.648.305.826,00. Rincian Beban Jasa Tahun 2024 dan 2023 adalah sebagai berikut :

Tabel 5.152
Rincian Beban Jasa Tahun 2024 dan 2023

<i>(dalam rupiah)</i>					
No	Uraian	2024	2023	Kenaikan/Penurunan	%
		(Rp)	(Rp)		
1	Beban Jasa Kantor	72.148.493.852,00	58.653.959.555,00	13.494.534.297,00	23,01
2	Beban Iuran Jaminan/Asuransi	45.117.053.516,00	44.128.236.380,00	988.817.136,00	2,24
3	Beban Sewa Tanah	3.600.000,00	2.400.000,00	1.200.000,00	50,00
4	Beban Sewa Peralatan dan Mesin	1.120.050.000,00	1.170.912.000,00	(50.862.000,00)	(4,34)
5	Beban Sewa Gedung dan Bangunan	188.904.000,00	400.682.000,00	(211.778.000,00)	(52,85)
6	Beban Sewa Aset Tetap Lainnya	102.850.000,00	88.100.000,00	14.750.000,00	16,74
7	Beban Jasa Konsultansi Konstruksi	4.232.725.600,00	893.228.334,00	3.339.497.266,00	373,87
8	Beban Jasa Konsultansi Non Konstruksi	484.990.000,00	803.314.000,00	(318.324.000,00)	(39,63)
9	Beban Beasiswa Pendidikan PNS	53.800.000,00	53.800.000,00	0,00	0,00
10	Beban Kursus/Pelatihan, Sosialisasi, Bimbingan Teknis serta Pendidikan dan Pelatihan	6.523.028.706,00	5.453.673.557,00	1.069.355.149,00	19,61
11	Beban Jasa Insentif	70.091.000,00	0,00	70.091.000,00	100,00



PEMERINTAH KABUPATEN HULU SUNGAI UTARA
CATATAN ATAS LAPORAN KEUANGAN

Untuk Tahun yang Berakhir Pada Tanggal 31 Desember 2024 dan 2023

No	Uraian	2024	2023	Kenaikan/Penurunan	%
		(Rp)	(Rp)		
	Pemungutan Pajak Daerah bagi Pegawai Non ASN				
	Jumlah	130.045.586.674,00	111.648.305.826,00	18.397.280.848,00	16,48

Saldo Beban Jasa sebesar Rp130.045.586.674,00 berasal dari perhitungan sebagai berikut :

Tabel 5.153

Perhitungan Beban Jasa Tahun 2024

(dalam rupiah)

No	Uraian	2024
		(Rp)
1	Belanja Jasa - LRA	131.621.877.228,00
2	Utang Jasa Tahun 2023	(181.330.845,00)
3	Utang Jasa Tahun 2024	201.277.391,00
4	Berkurangnya Beban Jasa karena Kapitalisasi Aset	(92.215.100,00)
5	Berkurangnya Beban Jasa atas Pengakuan Piutang luran Jaminan Kesehatan dan Bantuan luran Jaminan Kesehatan kepada BPJS	(64.022.000,00)
6	Berkurangnya Beban Jasa ke Aset Tetap (salah pos belanja)	(1.440.000.000,00)
	Jumlah	130.045.586.674,00

C. Beban Pemeliharaan

Beban Pemeliharaan digunakan untuk mencatat beban pemeliharaan tanah, beban pemeliharaan peralatan dan mesin, beban pemeliharaan gedung dan bangunan, beban pemeliharaan jalan, jaringan dan irigasi, beban pemeliharaan aset tetap lainnya, dan beban perawatan kendaraan bermotor.

Beban Pemeliharaan Tahun 2024 adalah sebesar Rp20.510.915.191,00 naik sebesar Rp2.455.047.198,79 atau 13,60% dari Beban Pemeliharaan pada Tahun 2023 sebesar Rp18.055.867.992,21. Rincian Beban Pemeliharaan Tahun 2024 dan 2023 adalah sebagai berikut :

Tabel 5.154

Rincian Beban Pemeliharaan Tahun 2024 dan 2023

(dalam rupiah)

No	Uraian	2024	2023	Kenaikan/Penurunan	%
		(Rp)	(Rp)		
1	Beban Pemeliharaan Peralatan dan Mesin	1.885.358.191,00	1.248.702.927,00	636.655.264,00	50,99
2	Beban Pemeliharaan Gedung dan Bangunan	898.584.325,00	1.363.395.920,21	(464.811.595,21)	(34,09)
3	Beban Pemeliharaan Jalan, Jaringan, dan Irigasi	17.726.972.675,00	15.443.769.145,00	2.283.203.530,00	14,78
	Jumlah	20.510.915.191,00	18.055.867.992,21	2.455.047.198,79	13,60

Handwritten signature



PEMERINTAH KABUPATEN HULU SUNGAI UTARA
CATATAN ATAS LAPORAN KEUANGAN

Untuk Tahun yang Berakhir Pada Tanggal 31 Desember 2024 dan 2023

Saldo Beban Pemeliharaan sebesar Rp20.510.915.191,00 berasal dari perhitungan sebagai berikut :

Tabel 5.155

Perhitungan Beban Pemeliharaan Tahun 2024

(dalam rupiah)

No	Uraian	2024
		(Rp)
1	Belanja Pemeliharaan - LRA	20.510.540.191,00
2	Bertambahnya Beban Pemeliharaan yang berasal dari Belanja Modal Aset Tetap (salah pos belanja)	375.000,00
Jumlah		20.510.915.191,00

D. Beban Perjalanan Dinas

Beban Perjalanan Dinas digunakan untuk mencatat penurunan manfaat ekonomi atau potensi jasa dalam periode pelaporan yang menurunkan ekuitas dalam bentuk konsumsi aset berupa perjalanan dinas dalam negeri dan perjalanan dinas luar negeri.

Beban Perjalanan Dinas Tahun 2024 adalah sebesar Rp64.339.059.415,00 naik sebesar Rp13.117.455.749,48 atau 25,61% dari Beban Perjalanan Dinas pada Tahun 2023 sebesar Rp51.221.603.665,52. Rincian Beban Perjalanan Dinas Tahun 2024 dan 2023 adalah sebagai berikut :

Tabel 5.156

Rincian Beban Perjalanan Dinas Tahun 2024 dan 2023

(dalam rupiah)

No	Uraian	2024	2023	Kenaikan/Penurunan	%
		(Rp)	(Rp)		
1	Beban Perjalanan Dinas Dalam Daerah	64.245.224.196,00	51.039.621.677,00	13.205.602.519,00	25,87
2	Beban Perjalanan Dinas Luar Negeri	93.835.219,00	181.981.988,52	(88.146.769,52)	(48,44)
Jumlah		64.339.059.415,00	51.221.603.665,52	13.117.455.749,48	25,61

E. Beban Uang dan/atau Jasa untuk diberikan kepada Pihak Ketiga/Pihak Lain/ Masyarakat

Beban Uang dan/atau Jasa untuk diberikan kepada Pihak Ketiga/Pihak Lain/Masyarakat digunakan untuk mencatat penurunan manfaat ekonomi atau potensi jasa dalam periode pelaporan yang menurunkan ekuitas dalam bentuk konsumsi aset berupa beban uang dan/atau jasa untuk diberikan kepada pihak ketiga/pihak lain/masyarakat.

Beban Uang dan/atau Jasa untuk diberikan kepada Pihak Ketiga/Pihak Lain/Masyarakat Tahun 2024 adalah sebesar Rp4.099.822.500,00 turun sebesar Rp1.262.881.300,00 atau 23,55% dari Beban Uang dan/atau Jasa untuk diberikan kepada Pihak Ketiga/Pihak Lain/Masyarakat pada Tahun 2023 sebesar Rp5.362.703.800,00. Rincian Beban Uang dan/atau Jasa untuk diberikan kepada Pihak Ketiga/Pihak Lain/Masyarakat Tahun 2024 dan 2023 adalah sebagai berikut :



PEMERINTAH KABUPATEN HULU SUNGAI UTARA
CATATAN ATAS LAPORAN KEUANGAN

Untuk Tahun yang Berakhir Pada Tanggal 31 Desember 2024 dan 2023

Tabel 5.157

Rincian Beban Uang dan/atau Jasa untuk diberikan kepada Pihak Ketiga/Pihak Lain/Masyarakat Tahun 2024 dan 2023

(dalam rupiah)

No	Uraian	2024	2023	Kenaikan/Penurunan	%
		(Rp)	(Rp)		
1	Beban Uang yang Diberikan kepada Pihak Ketiga/Pihak Lain/Masyarakat	2.549.286.000,00	3.215.915.000,00	(666.629.000,00)	(20,73)
2	Beban Jasa yang Diberikan kepada Pihak Ketiga/Pihak Lain/Masyarakat	1.550.536.500,00	2.146.788.800,00	(596.252.300,00)	(27,77)
Jumlah		4.099.822.500,00	5.362.703.800,00	(1.262.881.300,00)	(23,55)

F. Beban Barang dan Jasa BOS

Beban Barang dan Jasa BOS digunakan untuk mencatat penurunan manfaat ekonomi atau potensi jasa dalam periode pelaporan yang menurunkan ekuitas dalam bentuk konsumsi aset berupa beban barang dan jasa BOS.

Beban Barang dan Jasa BOS Tahun 2024 adalah sebesar Rp12.445.440.835,00 turun sebesar Rp1.478.569.656,63 atau 10,62% dari Beban Barang dan Jasa BOS pada Tahun 2023 sebesar Rp13.924.010.491,63. Rincian Beban Barang dan Jasa BOS Tahun 2024 dan 2023 adalah sebagai berikut :

Tabel 5.158

Rincian Beban Barang dan Jasa BOS Tahun 2024 dan 2023

(dalam rupiah)

No	Uraian	2024	2023	Kenaikan/Penurunan	%
		(Rp)	(Rp)		
1	Beban Barang dan Jasa BOS	12.445.440.835,00	13.924.010.491,63	(1.478.569.656,63)	(10,62)
Jumlah		12.445.440.835,00	13.924.010.491,63	(1.478.569.656,63)	(10,62)

G. Beban Barang dan Jasa BOSP-BOP PAUD dan BOP Kesetaraan

Beban Barang dan Jasa BOSP-BOP PAUD digunakan untuk mencatat penurunan manfaat ekonomi atau potensi jasa dalam periode pelaporan yang menurunkan ekuitas dalam bentuk konsumsi aset berupa beban barang dan jasa bantuan operasional satuan pendidikan - bantuan operasional penyelenggaraan pendidikan anak usia dini.

Beban Barang dan Jasa BOSP-BOP Kesetaraan digunakan untuk mencatat penurunan manfaat ekonomi atau potensi jasa dalam periode pelaporan yang menurunkan ekuitas dalam bentuk konsumsi aset berupa beban barang dan jasa bantuan operasional satuan pendidikan - bantuan operasional penyelenggaraan pendidikan kesetaraan.

Beban Barang dan Jasa BOSP-BOP PAUD dan BOP Kesetaraan Tahun 2024 adalah sebesar Rp754.109.600,00 turun sebesar Rp125.632.400,00 atau 14,28% dari Beban Barang dan Jasa BOSP-BOP PAUD dan BOP Kesetaraan pada Tahun 2023



PEMERINTAH KABUPATEN HULU SUNGAI UTARA
CATATAN ATAS LAPORAN KEUANGAN

Untuk Tahun yang Berakhir Pada Tanggal 31 Desember 2024 dan 2023

sebesar Rp879.742.000,00. Rincian Barang dan Jasa BOSP-BOP PAUD dan BOP Kesetaraan Tahun 2024 dan 2023 adalah sebagai berikut :

Tabel 5.159

Rincian Barang dan Jasa BOSP-BOP PAUD dan BOP Kesetaraan

Tahun 2024 dan 2023

(dalam rupiah)

No	Uraian	2024	2023	Kenaikan/Penurunan	%
		(Rp)	(Rp)		
1	Beban Barang dan Jasa BOSP-BOP PAUD	346.339.600,00	357.242.000,00	(10.902.400,00)	(3,05)
2	Beban Barang dan Jasa BOSP-BOP Kesetaraan	407.770.000,00	522.500.000,00	(114.730.000,00)	(21,96)
Jumlah		754.109.600,00	879.742.000,00	(125.632.400,00)	(14,28)

H. Beban Barang dan Jasa BOK Puskesmas

Beban Barang dan Jasa BOK Puskesmas digunakan untuk mencatat penurunan manfaat ekonomi atau potensi jasa dalam periode pelaporan yang menurunkan ekuitas dalam bentuk konsumsi aset berupa beban barang dan jasa BOK puskesmas. Beban Barang dan Jasa BOK Puskesmas Tahun 2024 adalah sebesar Rp4.774.146.724,00 naik sebesar Rp4.774.146.724,00 atau 100,00% dari Beban Barang dan Jasa BOK Puskesmas pada Tahun 2023 sebesar Rp0,00. Rincian Beban Barang dan Jasa BOK Puskesmas Tahun 2024 dan 2023 adalah sebagai berikut :

Tabel 5.160

Rincian Beban Barang dan Jasa BOK Puskesmas Tahun 2024 dan 2023

(dalam rupiah)

No	Uraian	2024	2023	Kenaikan/Penurunan	%
		(Rp)	(Rp)		
1	Beban Barang dan Jasa BOK Puskesmas	4.774.146.724,00	0,00	4.774.146.724,00	100,00
Jumlah		4.774.146.724,00	0,00	4.774.146.724,00	100,00

31 Desember 2024
(Rp)

31 Desember 2023
(Rp)

5.1.4.2.1.3 Beban Bunga

3.759.667.603,00

8.787.910.338,00

Beban Bunga Utang Pinjaman kepada Lembaga Keuangan Bukan Bank digunakan untuk mencatat penurunan manfaat ekonomi atau potensi jasa dalam periode pelaporan yang menurunkan ekuitas dalam bentuk timbulnya kewajiban berupa beban bunga utang atas pinjaman kepada Lembaga Keuangan Bukan Bank.

Beban Bunga pada Tahun 2024 adalah sebesar Rp3.759.667.603,00 dan turun sebesar Rp5.028.242.735,00 atau 57,22% dari Beban Bunga pada Tahun 2023 sebesar Rp8.787.910.338,00. Beban Bunga sebesar Rp3.759.667.603,00 merupakan bunga fasilitas pembiayaan yang dibayarkan kepada PT Sarana Multi Infrastruktur (SMI) untuk pembiayaan proyek atau kegiatan pembangunan Rumah Sakit Umum Daerah Pambalah Batung Amuntai.

Handwritten signature



PEMERINTAH KABUPATEN HULU SUNGAI UTARA
CATATAN ATAS LAPORAN KEUANGAN

Untuk Tahun yang Berakhir Pada Tanggal 31 Desember 2024 dan 2023

	31 Desember 2024 (Rp)	31 Desember 2023 (Rp)
5.1.4.2.1.4 Beban Hibah	54.665.541.832,23	44.548.028.829,00

Beban Hibah yaitu digunakan untuk mencatat penurunan manfaat ekonomi atau potensi jasa dalam periode pelaporan yang menurunkan ekuitas dalam bentuk pengeluaran beban hibah pemerintah pusat, pemerintah daerah lainnya, badan usaha milik negara, BUMD, dan/atau badan dan lembaga, serta organisasi kemasyarakatan yang berbadan hukum Indonesia, yang secara spesifik telah ditetapkan peruntukannya, bersifat tidak wajib dan tidak mengikat, serta tidak secara terus menerus setiap tahun anggaran, kecuali ditentukan lain sesuai dengan ketentuan peraturan perundang-undangan.

Beban Hibah pada Tahun 2024 adalah sebesar Rp54.665.541.832,23 naik sebesar Rp10.117.513.003,23 atau 22,71% dari Beban Hibah pada Tahun 2023 sebesar Rp44.548.028.829,00. Rincian Beban Hibah Tahun 2024 dan 2023 adalah sebagai berikut:

Tabel 5.161
Beban Hibah Tahun 2024 dan 2023

(dalam rupiah)

No	Uraian	2024	2023	Kenaikan/Penurunan	%
		(Rp)	(Rp)		
1	Beban Hibah Uang kepada Pemerintah Pusat	4.093.576.701,00	23.240.564.400,00	(19.146.987.699,00)	(82,39)
2	Beban Hibah Barang kepada Pemerintah Pusat	2.002.498.511,23	259.374.000,00	1.743.124.511,23	672,05
3	Beban Hibah Uang kepada Pemerintah Daerah Lainnya	29.065.596.600,00	0,00	29.065.596.600,00	100,00
4	Beban Hibah Uang kepada Badan dan Lembaga yang Bersifat Nirlaba, Sukarela dan Sosial yang Dibentuk Berdasarkan Peraturan Perundang-Undangan	1.399.980.000,00	1.800.000.000,00	(400.020.000,00)	(22,22)
5	Beban Hibah Uang kepada Badan dan Lembaga Nirlaba, Sukarela dan Sosial yang Telah Memiliki Surat Keterangan Terdaftar	7.819.448.876,00	8.559.125.000,00	(739.676.124,00)	(8,64)
6	Beban Hibah Barang kepada Badan dan Lembaga Nirlaba, Sukarela dan Sosial yang Telah Memiliki Surat Keterangan Terdaftar	3.220.963.464,00	3.543.059.800,00	(322.096.336,00)	(9,09)
7	Beban Hibah Uang kepada Badan dan Lembaga Nirlaba, Sukarela Bersifat Sosial Kemasyarakatan	100.000.000,00	0,00	100.000.000,00	100,00
8	Beban Hibah Barang kepada Badan dan Lembaga Nirlaba, Sukarela Bersifat Sosial Kemasyarakatan	3.995.567.750,00	4.134.651.000,00	(139.083.250,00)	(3,36)
9	Beban Hibah Uang Dana BOS yang Diterima oleh Satdikdas Swasta	2.099.996.276,00	2.172.022.629,00	(72.026.353,00)	(3,32)



PEMERINTAH KABUPATEN HULU SUNGAI UTARA
CATATAN ATAS LAPORAN KEUANGAN

Untuk Tahun yang Berakhir Pada Tanggal 31 Desember 2024 dan 2023

No	Uraian	2024	2023	Kenaikan/Penurunan	%
		(Rp)	(Rp)		
10	Beban Hibah Bantuan Keuangan kepada Partai Politik	867.913.654,00	839.232.000,00	28.681.654,00	3,42
Jumlah		54.665.541.832,23	44.548.028.829,00	10.117.513.003,23	22,71

Saldo Beban Hibah sebesar Rp54.665.541.832,23 berasal dari perhitungan sebagai berikut :

Tabel 5.162
Rincian Perhitungan Beban Hibah Tahun 2024

(dalam rupiah)		
No	Uraian	2024
		(Rp)
1	Belanja Hibah - LRA	54.334.295.657,00
2	Bertambahnya Beban Hibah yang berasal dari Belanja Modal Aset Tetap Berupa Peralatan dan Mesin ke Sekolah Swasta (salah pos belanja)	9.115.464,00
3	Bertambahnya Beban Hibah yang berasal dari Belanja Modal Aset Tetap Berupa Gedung dan Bangunan ke Kantor BINDA dan Pengawasan Peningkatan Rumah Dinas Kepala Kejaksaan (salah pos belanja)	273.406.000,00
4	Bertambahnya Beban Hibah yang berasal dari Utang Belanja Hibah Tahun 2024 atas Sisa Pemeliharaan Pekerjaan Konstruksi Peningkatan Rumah Dinas Kepala Kejaksaan Negeri Hulu Sungai Utara pada Dinas Pekerjaan Umum dan Penataan Ruang Bidang Cipta Karya	42.280.000,00
5	Bertambahnya Beban Hibah yang berasal dari Utang Belanja Hibah atas Pembayaran Sisa Pemeliharaan Pekerjaan pada Dinas Pendidikan dan Kebudayaan Bidang PAUD	4.425.000,00
6	Bertambahnya Beban Hibah yang berasal dari Utang Belanja Hibah atas Pembayaran Konsultan Pengawasan Pekerjaan yang belum terbayarkan pada Dinas Pendidikan dan Kebudayaan Bidang Dikdas	5.900.000,00
7	Berkurangnya Beban Hibah atas Kekurangan Volume Pekerjaan berupa Pekerjaan Konstruksi Peningkatan Rumah Dinas Kepala Kejaksaan Negeri Hulu Sungai Utara	(3.880.288,77)
Jumlah		54.665.541.832,23

	31 Desember 2024 (Rp)	31 Desember 2023 (Rp)
5.1.4.2.1.5 Beban Bantuan Sosial	7.048.560.000,00	11.125.903.198,00

Beban Bantuan Sosial digunakan untuk mencatat penurunan manfaat ekonomi atau potensi jasa dalam periode pelaporan yang menurunkan ekuitas dalam bentuk pengeluaran berupa beban bantuan sosial.

Beban Bantuan Sosial Tahun 2024 adalah sebesar Rp7.048.560.000,00 turun sebesar Rp4.077.343.198,00 atau 36,65% dari Beban Bantuan Sosial Tahun 2023 sebesar Rp11.125.903.198,00. Rincian Beban Bantuan Sosial Tahun 2024 dan Tahun 2023 sebagai berikut :



PEMERINTAH KABUPATEN HULU SUNGAI UTARA
CATATAN ATAS LAPORAN KEUANGAN
Untuk Tahun yang Berakhir Pada Tanggal 31 Desember 2024 dan 2023

Tabel 5.163

Rincian Beban Bantuan Sosial Tahun 2024 dan 2023

(dalam rupiah)

No	Uraian	2024	2023	Kenaikan/Penurunan	%
		(Rp)	(Rp)		
1	Beban Bantuan Sosial Uang yang Direncanakan kepada Individu	4.802.100.000,00	9.027.400.000,00	(4.225.300.000,00)	(46,81)
2	Beban Bantuan Sosial Barang yang Direncanakan kepada Individu	567.460.000,00	583.753.198,00	(16.293.198,00)	(2,79)
3	Beban Bantuan Sosial Uang yang Direncanakan kepada Lembaga Non Pemerintahan Bidang (Pendidikan, Keagamaan dan Bidang Lainnya)	1.679.000.000,00	1.514.750.000,00	164.250.000,00	10,84
Jumlah		7.048.560.000,00	11.125.903.198,00	(4.077.343.198,00)	(36,65)

31 Desember 2024
(Rp)

31 Desember 2023
(Rp)

5.1.4.2.1.6 Beban Penyisihan Piutang

1.078.956.000,59

1.133.335.999,99

Beban Penyisihan Piutang yaitu merupakan Beban Penyisihan Piutang dalam rangka melaporkan Piutang dengan nilai sesuai nilai bersih yang diharapkan dapat ditagih (*net realizable value*).

Beban Penyisihan Piutang Tahun 2024 adalah sebesar Rp1.078.956.000,59 turun sebesar Rp54.379.999,40 atau 4,80% dari Beban Penyisihan Piutang Tahun 2023 sebesar Rp1.133.335.999,99. Rincian Beban Penyisihan Piutang Tahun 2024 dan Tahun 2023 adalah sebagai berikut :

Tabel 5.164

Rincian Beban Penyisihan Piutang Tahun 2024 dan 2023

(dalam rupiah)

No	Uraian	2024	2023	Kenaikan/Penurunan	%
		(Rp)	(Rp)		
1	Beban Penyisihan Piutang PBBP2	525.134.187,56	818.738.810,97	(293.604.623,41)	(35,86)
2	Beban Penyisihan Piutang PBJT-Makanan dan/atau Minuman-Restoran	131.350,00	205.252,50	(73.902,50)	(36,01)
3	Beban Penyisihan Piutang PBJT-Tenaga Listrik-Konsumsi Tenaga Listrik yang Dihasilkan Sendiri	3.558.034,54	3.487.791,70	70.242,84	2,01
4	Beban Penyisihan Piutang Retribusi Pelayanan Persampahan/ Kebersihan	7.200,00	20.400,00	(13.200,00)	(64,71)
5	Beban Penyisihan Piutang Retribusi Pengawasan dan Pengendalian Menara Telekomunikasi-Pengawasan dan Pengendalian Menara	0,00	79.307,50	(79.307,50)	(100,00)



PEMERINTAH KABUPATEN HULU SUNGAI UTARA
CATATAN ATAS LAPORAN KEUANGAN

Untuk Tahun yang Berakhir Pada Tanggal 31 Desember 2024 dan 2023

No	Uraian	2024	2023	Kenaikan/Penurunan	%
		(Rp)	(Rp)		
	Telekomunikasi				
6	Beban Penyisihan Piutang Retribusi Pasar Grosir dan/atau Pertokoan-Penyediaan Fasilitas Pasar/Pertokoan yang Dikontrakkan	329.665.390,00	361.167.753,75	(31.502.363,75)	(8,72)
7	Beban Penyisihan Piutang Retribusi Penyediaan Tempat Kegiatan Usaha berupa Pasar, Grosir, Pertokoan, dan Tempat Kegiatan Usaha Lainnya-Penyediaan Tempat Kegiatan Usaha berupa Pasar, Grosir, Pertokoan, dan Tempat Kegiatan Usaha Lainnya	14.654.900,00	(69.385.600,00)	84.040.500,00	(121,12)
8	Beban Penyisihan Piutang Retribusi Pemanfaatan Aset Daerah -Pemanfaatan Aset Daerah	35.379.375,00	11.418.875,00	23.960.500,00	209,83
9	Beban Penyisihan Piutang Pendapatan BLUD dari Jasa Layanan	170.110.901,50	5.983.206,57	164.127.694,93	2.743,14
10	Beban Penyisihan Piutang Pendapatan BLUD dari Hasil Kerja Sama dengan Pihak Lain	314.661,99	1.620.202,00	(1.305.540,01)	(80,58)
Jumlah		1.078.956.000,59	1.133.335.999,99	(54.379.999,40)	(4,80)

	31 Desember 2024 (Rp)	31 Desember 2023 (Rp)
5.1.4.2.2 Beban Penyusutan dan Amortisasi	189.674.241.208,79	169.647.598.139,18

Beban Penyusutan dan Amortisasi merupakan nilai penyusutan periode berjalan yang diakui sebagai pengurang nilai tercatat aset tetap dan aset tak berwujud. Tujuan utama dari penyusutan bukan untuk menumpuk sumber daya bagi pembayaran utang atau penggantian aset tetap yang disusutkan. Tujuan dasarnya adalah menyesuaikan nilai aset tetap untuk mencerminkan nilai wajarnya. Di samping itu penyusutan juga dimaksudkan untuk mengalokasikan beban penyusutan yang diakibatkan pemakaian aset tetap dalam kegiatan pemerintahan.

Beban Penyusutan dan Amortisasi Tahun 2024 sebesar Rp189.674.241.208,79 naik sebesar Rp20.026.643.069,61 atau 11,80% dari Beban Penyusutan dan Amortisasi Tahun 2023 sebesar Rp169.647.598.139,18. Rincian Beban Penyusutan dan Amortisasi Tahun 2024 dan Tahun 2023 sebagai berikut :



PEMERINTAH KABUPATEN HULU SUNGAI UTARA
CATATAN ATAS LAPORAN KEUANGAN

Untuk Tahun yang Berakhir Pada Tanggal 31 Desember 2024 dan 2023

Tabel 5.165

Rincian Beban Penyusutan dan Amortisasi Tahun 2024 dan 2023

(dalam rupiah)

No	Uraian	2024	2023	Kenaikan/Penurunan	%
		(Rp)	(Rp)		
1	Beban Penyusutan Peralatan dan Mesin	65.814.746.593,23	57.587.861.203,45	8.226.885.389,78	14,29
2	Beban Penyusutan Gedung dan Bangunan	24.520.292.098,00	20.343.368.506,00	4.176.923.592,00	20,53
3	Beban Penyusutan Jalan, Jaringan dan Irigasi	99.339.202.517,56	91.716.368.429,73	7.622.834.087,83	8,31
Jumlah		189.674.241.208,79	169.647.598.139,18	20.026.643.069,61	11,80

Pemerintah Kabupaten Hulu Sungai Utara tidak melakukan amortisasi terhadap ATB karena ATB yang disajikan pada neraca masuk dalam kategori yang memiliki umur manfaat tidak terbatas, sehingga dengan demikian tidak dilakukan amortisasi.

	31 Desember 2024 (Rp)	31 Desember 2023 (Rp)
5.1.4.2.2.1 Beban Penyusutan Peralatan dan Mesin	65.814.746.593,23	57.587.861.203,45

Beban Penyusutan Peralatan dan Mesin merupakan nilai penyusutan periode berjalan yang diakui sebagai pengurang nilai tercatat aset tetap peralatan dan mesin yang diakibatkan pemakaian aset tetap peralatan dan mesin dalam kegiatan pemerintahan.

Beban Penyusutan Peralatan dan Mesin Tahun 2024 sebesar Rp65.814.746.593,23 naik sebesar Rp8.226.885.389,78 atau 14,29% dari Beban Peralatan dan Mesin Tahun 2023 sebesar Rp57.587.861.203,45.

	31 Desember 2024 (Rp)	31 Desember 2023 (Rp)
5.1.4.2.2.2 Beban Penyusutan Gedung dan Bangunan	24.520.292.098,00	20.343.368.506,00

Beban Penyusutan Gedung dan Bangunan merupakan nilai penyusutan periode berjalan yang diakui sebagai pengurang nilai tercatat aset tetap gedung dan bangunan yang diakibatkan pemakaian aset tetap gedung dan bangunan dalam kegiatan pemerintahan.

Beban Penyusutan Gedung dan Bangunan Tahun 2024 sebesar Rp24.520.292.098,00 naik sebesar Rp4.176.923.592,00 atau 20,53% dari Beban Penyusutan Gedung dan Bangunan Tahun 2023 sebesar Rp20.343.368.506,00.

Handwritten signature



PEMERINTAH KABUPATEN HULU SUNGAI UTARA
CATATAN ATAS LAPORAN KEUANGAN

Untuk Tahun yang Berakhir Pada Tanggal 31 Desember 2024 dan 2023

	31 Desember 2024 (Rp)	31 Desember 2023 (Rp)
5.1.4.2.2.3 Beban Penyusutan Jalan, Jaringan dan Irigasi	99.339.202.517,56	91.716.368.429,73

Beban Penyusutan Jalan, Jaringan dan Irigasi merupakan nilai penyusutan periode berjalan yang diakui sebagai pengurang nilai tercatat aset tetap dalam kegiatan pemerintahan.

Beban Penyusutan Jalan, Jaringan dan Irigasi Tahun 2024 sebesar Rp99.339.202.517,56 naik sebesar Rp7.622.834.087,83 atau 8,31% dari beban Penyusutan Jalan, Jaringan dan Irigasi Tahun 2023 sebesar Rp91.716.368.429,73.

	31 Desember 2024 (Rp)	31 Desember 2023 (Rp)
5.1.4.2.3 Beban Transfer	95.403.323.600,00	76.287.000.000,00

Beban transfer adalah beban berupa pengeluaran uang atau kewajiban untuk mengeluarkan uang dari entitas pelaporan kepada suatu entitas pelaporan lain yang diwajibkan oleh peraturan perundang-undangan. Pengeluaran uang menjadi beban transfer jika memang pengeluaran uang dimaksud merupakan pemenuhan kewajiban entitas penyalur pada tahun anggaran yang sama. Pengeluaran uang dalam rangka pemenuhan kewajiban tahun sebelumnya tidak menjadi beban transfer. Sedangkan atas kewajiban untuk menyalurkan dana transfer pada tahun berjalan tetapi hingga akhir tahun belum dipenuhi, maka kewajiban dimaksud diperhitungkan sebagai penambah beban transfer.

Beban Transfer Tahun 2024 sebesar Rp95.403.323.600,00 naik sebesar Rp19.116.323.600,00 atau 25,06% dari Beban Transfer Tahun 2023 sebesar Rp76.287.000.000,00. Rincian Beban Transfer Tahun 2024 dan Tahun 2023 sebagai berikut :

Tabel 5.166
Beban Transfer Tahun 2024 dan 2023

(dalam rupiah)					
No	Uraian	2024	2023	Kenaikan/Penurunan	%
		(Rp)	(Rp)		
1	Beban Bagi Hasil	2.125.000.000,00	2.125.000.000,00	0,00	0,00
2	Beban Bantuan Keuangan	93.278.323.600,00	74.162.000.000,00	19.116.323.600,00	25,78
Jumlah		95.403.323.600,00	76.287.000.000,00	19.116.323.600,00	25,06

	31 Desember 2024 (Rp)	31 Desember 2023 (Rp)
5.1.4.2.3.1 Beban Transfer Bagi Hasil	2.125.000.000,00	2.125.000.000,00

Beban Bagi Hasil Tahun 2024 adalah sebesar Rp2.125.000.000,00 sama dengan Beban Bagi Hasil Tahun 2023 sebesar Rp2.125.000.000,00 dengan rincian sebagai berikut :

Handwritten signature



PEMERINTAH KABUPATEN HULU SUNGAI UTARA
CATATAN ATAS LAPORAN KEUANGAN

Untuk Tahun yang Berakhir Pada Tanggal 31 Desember 2024 dan 2023

Tabel 5.167

Beban Transfer Bagi Hasil Tahun 2024 dan 2023

(dalam rupiah)

No	Uraian	2024	2023	Kenaikan/Penurunan	%
		(Rp)	(Rp)		
1	Beban Bagi Hasil Pajak Daerah Kepada Pemerintahan Desa	1.427.000.108,00	1.427.000.000,00	108,00	0,00
2	Beban Bagi Hasil Retribusi Daerah Kabupaten/Kota Kepada Pemerintah Desa	697.999.892,00	698.000.000,00	(108,00)	(0,00)
Jumlah		2.125.000.000,00	2.125.000.000,00	0,00	0,00

	31 Desember 2024 (Rp)	31 Desember 2023 (Rp)
5.1.4.2.3.2 Beban Transfer Bantuan Keuangan	93.278.323.600,00	74.162.000.000,00

Beban Bantuan Keuangan Tahun 2024 sebesar Rp93.278.323.600,00 naik sebesar Rp19.116.323.600,00 atau 25,78% dari Beban Bantuan Keuangan Tahun 2023 sebesar Rp74.162.000.000,00. Beban Bantuan Keuangan Tahun 2024 sebesar Rp93.278.323.600,00 merupakan transfer Alokasi Dana Desa yang berasal dari APBD, sedangkan Dana Desa yang berasal dari APBN sebesar Rp162.358.091.000,00 tidak disajikan pada pos Beban Transfer Bantuan Keuangan karena bukan merupakan aktivitas operasional dari Pemerintah Kabupaten Hulu Sungai Utara. Hal tersebut mengacu pada Bultek 21 tentang Akuntansi Transfer Berbasis Akrua, Beban Transfer Dana Desa dalam penyajian LO tidak diakui sebagai beban dikarenakan pengukuran kinerja atas pemanfaatan dana desa terletak pada desa bukan pemerintah daerah. Hal ini berbeda dengan yang disajikan dalam LRA yang berbasis kas. Beban Bantuan Keuangan Tahun 2024 dan 2023 dengan rincian sebagai berikut :

Tabel 5.168

Beban Transfer Bantuan Keuangan Tahun 2024 dan 2023

(dalam rupiah)

No	Uraian	2024	2023	Kenaikan/Penurunan	%
		(Rp)	(Rp)		
1	Beban Bantuan Keuangan Kabupaten/Kota ke Daerah Provinsi	3.528.323.600,00	0,00	3.528.323.600,00	100,00
2	Beban Bantuan Keuangan Daerah Provinsi atau Kabupaten/Kota ke Desa	89.750.000.000,00	74.162.000.000,00	15.588.000.000,00	21,02
Jumlah		93.278.323.600,00	74.162.000.000,00	19.116.323.600,00	25,78

5.1.4.2.4 Beban Tak Terduga

Beban tidak terduga merupakan pengeluaran anggaran atas beban APBD untuk keperluan darurat termasuk keperluan mendesak yang tidak dapat diprediksi sebelumnya.

Handwritten signature



PEMERINTAH KABUPATEN HULU SUNGAI UTARA
CATATAN ATAS LAPORAN KEUANGAN

Untuk Tahun yang Berakhir Pada Tanggal 31 Desember 2024 dan 2023

	31 Desember 2024 (Rp)	31 Desember 2023 (Rp)
5.1.4.2.4.1 Beban Tak Terduga	373.500.000,00	534.572.564,00

Beban Tak Terduga Tahun 2024 sebesar Rp373.500.000,00 turun sebesar Rp161.072.564,00 atau 30,13% dari Beban Tak Terduga Tahun 2023 sebesar Rp534.572.564,00.

Beban Tak Terduga Tahun 2024 sebesar Rp373.500.000,00 digunakan untuk tanggap darurat penanganan musibah kebakaran dan angin puting beliung di Kabupaten Hulu Sungai Utara.

5.1.4.3 Surplus/Defisit dari Kegiatan Non Operasional

Surplus/Defisit dari Kegiatan Non Operasional berasal dari Surplus/Defisit penjualan/pertukaran/pelepasan aset non lancar, Surplus/Defisit penyelesaian kewajiban jangka panjang dan Surplus/Defisit dari kegiatan non operasional lainnya.

Defisit dari Kegiatan Non Operasional Tahun 2024 adalah sebesar minus Rp24.084.240.185,00 defisit naik sebesar Rp22.796.540.142,20 atau 1.770,33% dari Defisit dari Kegiatan Non Operasional Tahun 2023 sebesar minus Rp1.287.700.042,80. Surplus/Defisit dari Kegiatan Non Operasional terdiri sebagai berikut :

Tabel 5.169

Rincian Surplus/Defisit dari Kegiatan Non Operasional Tahun 2024 dan 2023

(dalam rupiah)

No	Uraian	2024	2023	Kenaikan/Penurunan	%
		(Rp)	(Rp)		
1	Surplus Non Operasional	46.910.000,00	0,00	46.910.000,00	100,00
2	Defisit Non Operasional	24.131.150.185,00	1.287.700.042,80	22.843.450.142,20	1.773,97
Jumlah		(24.084.240.185,00)	(1.287.700.042,80)	(22.796.540.142,20)	1.770,33

	31 Desember 2024 (Rp)	31 Desember 2023 (Rp)
5.1.4.3.1 Surplus dari Kegiatan Non Operasional	46.910.000,00	0,00

Surplus dari Kegiatan Non Operasional berasal dari surplus penjualan/pertukaran/pelepasan aset non lancar, surplus penyelesaian kewajiban jangka panjang dan surplus dari kegiatan non operasional lainnya. Rincian Surplus dari Kegiatan Non Operasional adalah sebagai berikut :

Tabel 5.170

Rincian Surplus dari Kegiatan Non Operasional Tahun 2024 dan 2023

(dalam rupiah)

No	Uraian	2024	2023	Kenaikan/Penurunan	%
		(Rp)	(Rp)		
1	Surplus Penjualan Alat Besar-Alat Besar Darat-	46.910.000,00	0,00	46.910.000,00	100,00



PEMERINTAH KABUPATEN HULU SUNGAI UTARA
CATATAN ATAS LAPORAN KEUANGAN

Untuk Tahun yang Berakhir Pada Tanggal 31 Desember 2024 dan 2023

No	Uraian	2024	2023	Kenaikan/Penurunan	%
		(Rp)	(Rp)		
	Grader				
Jumlah		46.910.000,00	0,00	46.910.000,00	100,00

Surplus dari Kegiatan Non Operasional Tahun Anggaran 2024 sebesar Rp46.910.000,00 merupakan Surplus Penjualan Aset Tetap Peralatan dan Mesin berupa kendaraan dinas perorangan dengan merk Honda/New CRV Tahun perolehan 2015 nomor polisi DA 2 FA dan telah disetorkan ke Kas Daerah pada tanggal 26 Februari 2024.

	31 Desember 2024 (Rp)	31 Desember 2023 (Rp)
5.1.4.3.2 Defisit dari Kegiatan Non Operasional	24.131.150.185,00	1.287.700.042,80

Defisit dari Kegiatan Non Operasional berasal dari defisit penjualan/pertukaran/pelepasan aset non lancar, defisit penyelesaian kewajiban jangka panjang dan defisit dari kegiatan non operasional lainnya. Defisit dari Kegiatan Non Operasional Tahun Anggaran 2024 sebesar Rp24.131.150.185,00 naik sebesar Rp22.843.450.142,20 atau 1.773,97% dari Defisit dari Kegiatan Non Operasional Tahun Anggaran 2023 sebesar Rp1.287.700.042,80. Rincian Defisit dari Kegiatan Non Operasional adalah sebagai berikut :

Tabel 5.171

Rincian Defisit dari Kegiatan Non Operasional Tahun 2024 dan 2023

(dalam rupiah)

No	Uraian	2024	2023	Kenaikan/Penurunan	%
		(Rp)	(Rp)		
1	Defisit Non Operasional-Penurunan Nilai Investasi	0,00	1.287.700.042,80	(1.287.700.042,80)	(100,00)
2	Defisit Penghapusan Aset Lain-Lain-Aset Lain-Lain-Aset Rusak Berat/Usang	24.131.150.185,00	0,00	24.131.150.185,00	100,00
Jumlah		24.131.150.185,00	1.287.700.042,80	22.843.450.142,20	1.773,97

Pada Tahun 2023 saldo sebesar Rp1.287.700.042,80 dicatat pada akun Beban Lain-lain, di Tahun 2024 dicatat pada Defisit Non Operasional-Penurunan Nilai Investasi.

Defisit Penghapusan Aset Rusak Berat/Usang sebesar Rp24.131.150.185,00 merupakan penghapusan Aset Lain-lain P3D yang masih memiliki nilai buku pada Dinas Ketahanan Pangan sebesar Rp11.800.434,00, Dinas Perikanan sebesar Rp38.560.768,00 dan Dinas Pendidikan dan Kebudayaan sebesar Rp24.080.788.983,00.

Handwritten signature



PEMERINTAH KABUPATEN HULU SUNGAI UTARA
CATATAN ATAS LAPORAN KEUANGAN

Untuk Tahun yang Berakhir Pada Tanggal 31 Desember 2024 dan 2023

	31 Desember 2024 (Rp)	31 Desember 2023 (Rp)
5.1.4.4 Surplus/Defisit Sebelum Pos Luar Biasa	412.894.199.603,71	320.947.773.132,86

Surplus/Defisit Sebelum Pos Luar Biasa merupakan hasil dari selisih surplus/defisit dari kegiatan operasional dikurangi surplus/defisit dari kegiatan non operasional tahun berjalan. Surplus/defisit tahun anggaran 2024 dan 2023 masing-masing sebesar Rp412.894.199.603,71 dan Rp320.947.773.132,86.

5.1.4.5 Pos Luar Biasa

Pos Luar Biasa adalah pendapatan luar biasa atau beban luar biasa yang terjadi karena kejadian atau transaksi yang bukan merupakan operasi biasa, tidak diharapkan sering atau rutin terjadi, dan berada di luar kendali atau pengaruh entitas bersangkutan.

	31 Desember 2024 (Rp)	31 Desember 2023 (Rp)
5.1.4.5.1 Pendapatan Luar Biasa	0,00	0,00

Pendapatan Luar Biasa adalah pendapatan luar biasa yang terjadi karena kejadian atau transaksi yang bukan merupakan operasi biasa, tidak diharapkan sering atau rutin terjadi, dan berada di luar kendali atau pengaruh entitas bersangkutan. Pendapatan Luar Biasa Tahun Anggaran 2024 dan 2023 masing - masing sebesar Rp0,00.

	31 Desember 2024 (Rp)	31 Desember 2023 (Rp)
5.1.4.5.2 Beban Luar Biasa	0,00	0,00

Beban Luar Biasa adalah beban luar biasa yang terjadi karena kejadian atau transaksi yang bukan merupakan operasi biasa, tidak diharapkan sering atau rutin terjadi, dan berada di luar kendali atau pengaruh entitas bersangkutan. Beban Luar Biasa Tahun Anggaran 2024 dan 2023 masing - masing sebesar Rp0,00.

	31 Desember 2024 (Rp)	31 Desember 2023 (Rp)
5.1.4.6 Surplus/Defisit - LO	412.894.199.603,71	320.947.773.132,86

Surplus/Defisit LO per 31 Desember 2024 sebesar Rp412.894.199.603,71 naik sebesar Rp91.946.426.470,85 atau 28,65% dari Surplus/Defisit - LO per 31 Desember Tahun 2023 sebesar Rp320.947.773.132,86 dengan rincian sebagai berikut :

Tabel 5.172

Ringkasan Perhitungan Surplus/Defisit Tahun 2024 dan 2023

(dalam rupiah)

No	Uraian	2024	2023	Kenaikan/Penurunan	%
		(Rp)	(Rp)		
1	Pendapatan	1.734.395.507.603,17	1.450.712.991.869,09	283.682.515.734,08	19,55
2	Beban	1.297.417.067.814,46	1.128.477.518.693,43	168.939.549.121,03	14,97

Handwritten signature



PEMERINTAH KABUPATEN HULU SUNGAI UTARA
CATATAN ATAS LAPORAN KEUANGAN

Untuk Tahun yang Berakhir Pada Tanggal 31 Desember 2024 dan 2023

No	Uraian	2024	2023	Kenaikan/Penurunan	%
		(Rp)	(Rp)		
	Surplus/Defisit Dari Operasi	436.978.439.788,71	322.235.473.175,66	114.742.966.613,05	35,61
3	Surplus/Defisit dari Kegiatan Non Operasional-LO	(24.084.240.185,00)	(1.287.700.042,80)	(22.796.540.142,20)	1.770,33
	Surplus/Defisit Sebelum Pos Luar Biasa	412.894.199.603,71	320.947.773.132,86	91.946.426.470,85	28,65
4	Pos Luar Biasa	0,00	0,00	0,00	0,00
	Surplus/Defisit LO	412.894.199.603,71	320.947.773.132,86	91.946.426.470,85	28,65

Jumlah saldo Surplus/(Defisit) - LO di atas juga sama dengan saldo Surplus/(Defisit) - LO yang diungkapkan dalam CaLK terkait Penjelasan atas Pos-Pos LPE.

5.1.5 Laporan Arus Kas (LAK)

Laporan Arus Kas Tahun 2024 ini menyediakan informasi historis mengenai perubahan kas Pemerintah Kabupaten Hulu Sungai Utara selama Tahun 2024 dengan mengklasifikasikan arus kas berdasarkan aktivitas operasi, aktivitas investasi, aktivitas pendanaan, dan aktivitas transitoris. Tujuan Laporan Arus Kas ini adalah untuk memberikan informasi mengenai sumber, penggunaan, perubahan kas selama Tahun 2024 serta saldo kas per tanggal 31 Desember 2024. Penjelasan masing-masing klasifikasi arus kas diuraikan pada bagian penjelasan per pos Laporan Arus Kas berikut.

	31 Desember 2024 (Rp)	31 Desember 2023 (Rp)
5.1.5.1 Arus Kas dari Aktivitas Operasi	585.122.574.908,62	286.198.204.405,61

Arus Kas dari aktivitas operasi menunjukkan kemampuan operasi pemerintah dalam menghasilkan kas yang cukup untuk membiayai aktivitas operasi pemerintah. Arus kas bersih dari aktivitas operasi meliputi arus masuk kas dan arus keluar kas, yang ditujukan untuk kegiatan operasional pemerintah selama satu tahun anggaran. Nilai Arus Kas Bersih dari Aktivitas Operasi pemerintah Kabupaten Hulu Sungai Utara selama Tahun 2024 dan 2023, yaitu sebagai berikut :

Tabel 5.173

Rincian Arus Kas dari Aktivitas Operasi Tahun 2024 dan 2023

(dalam rupiah)

No.	Uraian	Tahun 2024	Tahun 2023	Kenaikan/Penurunan	%
		(Rp)	(Rp)		
I	Arus Masuk Kas :				
1	Penerimaan Pajak Daerah	14.345.904.294,00	13.132.125.548,00	1.213.778.746,00	9,24
2	Penerimaan Retribusi Daerah	14.402.220.060,00	5.177.315.250,00	9.224.904.810,00	178,18
3	Penerimaan Hasil Pengelolaan Kekayaan Daerah yang Dipisahkan	11.502.427.299,00	10.774.141.834,00	728.285.465,00	6,76
4	Penerimaan Lain-lain PAD yang Sah	113.361.868.006,62	123.998.540.731,22	(10.636.672.724,60)	(8,58)
5	Penerimaan Dana Bagi Hasil	723.907.557.000,00	348.743.729.450,00	375.163.827.550,00	107,58

Handwritten signature/initials



PEMERINTAH KABUPATEN HULU SUNGAI UTARA
CATATAN ATAS LAPORAN KEUANGAN

Untuk Tahun yang Berakhir Pada Tanggal 31 Desember 2024 dan 2023

No.	Uraian	Tahun 2024	Tahun 2023	Kenaikan/Penurunan	%
		(Rp)	(Rp)		
6	Penerimaan Dana Alokasi Umum	498.581.463.551,00	463.519.388.557,00	35.062.074.994,00	7,56
7	Penerimaan Dana Alokasi Khusus - Fisik	53.808.692.697,00	49.415.656.457,00	4.393.036.240,00	8,89
8	Penerimaan Dana Alokasi Khusus - Non Fisik	98.588.100.031,00	109.678.202.300,00	(11.090.102.269,00)	(10,11)
9	Penerimaan Dana Desa	162.358.091.000,00	160.337.302.285,00	2.020.788.715,00	1,26
10	Penerimaan Insentif Fiskal	13.568.024.000,00	12.297.367.000,00	1.270.657.000,00	10,33
11	Penerimaan Dana Bagi Hasil Dari Provinsi	119.676.519.342,00	109.696.885.188,00	9.979.634.154,00	9,10
12	Penerimaan Hibah	20.500.000,00	53.500.000,00	(33.000.000,00)	(61,68)
13	Penerimaan Lain-lain Pendapatan Sesuai dengan Ketentuan Peraturan Perundang-Undangan	586.978.612,00	340.965.555,00	246.013.057,00	72,15
	Jumlah Arus Masuk Kas	1.824.708.345.892,62	1.407.165.120.155,22	417.543.225.737,40	29,67
II	Arus Keluar Kas :				
1	Pembayaran Pegawai	522.147.285.091,00	466.554.341.280,00	55.592.943.811,00	11,92
2	Pembayaran Barang dan Jasa	394.161.048.033,00	351.823.567.255,61	42.337.480.777,39	12,03
3	Pembayaran Bunga	3.759.667.603,00	8.787.910.338,00	(5.028.242.735,00)	(57,22)
4	Pembayaran Belanja Hibah	54.334.295.657,00	45.516.318.829,00	8.817.976.828,00	19,37
5	Pembayaran Belanja Bantuan Sosial	7.048.560.000,00	11.125.903.198,00	(4.077.343.198,00)	(36,65)
6	Pembayaran Tak Terduga	373.500.000,00	534.572.564,00	(161.072.564,00)	(30,13)
7	Pembayaran Belanja Bagi Hasil	2.125.000.000,00	2.125.000.000,00	0,00	0,00
8	Pembayaran Belanja Bantuan Keuangan	255.636.414.600,00	234.499.302.285,00	21.137.112.315,00	9,01
	Jumlah Arus Keluar Kas	1.239.585.770.984,00	1.120.966.915.749,61	118.618.855.234,39	10,58
	Arus Kas Bersih dari Aktivitas Operasi	585.122.574.908,62	286.198.204.405,61	298.924.370.503,01	104,45

Arus masuk kas dari aktivitas operasi Tahun 2024 sebesar Rp1.824.708.345.892,62 naik sebesar Rp417.543.225.737,40 atau 29,67% dibandingkan Tahun 2023 sebesar Rp1.407.165.120.155,22. Sedangkan arus keluar kas dari aktivitas operasi Tahun 2024 sebesar Rp1.239.585.770.984,00 naik sebesar Rp118.618.855.234,39 atau 10,58% dibandingkan Tahun 2023 sebesar Rp1.120.966.915.749,61. Berdasarkan arus masuk dan arus keluar kas dari aktivitas operasi tersebut, maka arus kas bersih dari aktivitas operasi Tahun 2024 adalah sebesar Rp585.122.574.908,62 terjadi kenaikan sebesar Rp298.924.370.503,01 atau 104,45% jika dibandingkan arus kas bersih dari aktivitas operasi Tahun 2023 sebesar Rp286.198.204.405,61.



PEMERINTAH KABUPATEN HULU SUNGAI UTARA
CATATAN ATAS LAPORAN KEUANGAN

Untuk Tahun yang Berakhir Pada Tanggal 31 Desember 2024 dan 2023

	31 Desember 2024 (Rp)	31 Desember 2023 (Rp)
5.1.5.2 Arus Kas dari Aktivitas Investasi	(310.322.127.756,00)	(294.417.203.668,00)

Realisasi Kas Bersih dari Aktivitas Investasi mencerminkan penerimaan dan pengeluaran kas bruto sehubungan dengan perolehan dan pelepasan sumber daya yang bertujuan untuk meningkatkan operasi Pemerintah dan menghasilkan pendapatan dimasa yang akan datang. Nilai Arus Kas Bersih dari Aktivitas Investasi Pemerintah Kabupaten Hulu Sungai Utara selama Tahun 2024 dan 2023, yaitu sebagai berikut :

Tabel 5.174

Rincian Arus Kas dari Aktivitas Investasi Tahun 2024 dan 2023

(dalam rupiah)

No	Uraian	Tahun 2024	Tahun 2023	Kenaikan/Penurunan	%
		(Rp)	(Rp)		
I	Arus Kas Masuk :				
1	Penjualan Atas Tanah	0,00	0,00	0,00	0,00
2	Penjualan Atas Peralatan dan Mesin	46.910.000,00	0,00	46.910.000,00	100,00
3	Penjualan Atas Gedung dan Bangunan	0,00	0,00	0,00	0,00
4	Penjualan Atas Jalan, Jaringan dan Irigasi	0,00	0,00	0,00	0,00
5	Penjualan Aset Tetap	0,00	0,00	0,00	0,00
6	Penjualan Aset Lainnya	0,00	0,00	0,00	0,00
7	Hasil Penjualan Kekayaan Daerah yang Dipisahkan	0,00	0,00	0,00	0,00
8	Penerimaan Penjualan Investasi Non Permanen	0,00	0,00	0,00	0,00
Jumlah Arus Masuk Kas		46.910.000,00	0,00	46.910.000,00	100,00
II	Arus Kas Keluar :				
1	Perolehan Tanah	0,00	89.750.000,00	(89.750.000,00)	(100,00)
2	Perolehan Peralatan dan Mesin	76.952.272.788,00	75.288.010.489,00	1.664.262.299,00	2,21
3	Perolehan Gedung dan Bangunan	69.238.433.506,00	83.274.525.423,00	(14.036.091.917,00)	(16,86)
4	Perolehan Jalan, Jaringan dan Irigasi	142.022.430.936,00	114.346.233.582,00	27.676.197.354,00	24,20
5	Perolehan Aset Tetap Lainnya	1.402.145.000,00	2.650.358.000,00	(1.248.213.000,00)	(47,10)
6	Perolehan Aset Lainnya	253.700.000,00	18.381.700,00	235.318.300,00	1.280,18
7	Penyertaan Modal Daerah	20.500.055.526,00	18.749.944.474,00	1.750.111.052,00	9,33
Jumlah Arus Keluar Kas		310.369.037.756,00	294.417.203.668,00	15.951.834.088,00	5,42
Arus Kas Bersih dari Aktivitas Investasi		(310.322.127.756,00)	(294.417.203.668,00)	(15.904.924.088,00)	5,40

Arus kas masuk dari aktivitas investasi Tahun 2024 sebesar Rp46.910.000,00 naik sebesar Rp46.910.000,00 atau 100,00% dari Arus kas keluar dari aktivitas investasi

Handwritten signature/initials



PEMERINTAH KABUPATEN HULU SUNGAI UTARA
CATATAN ATAS LAPORAN KEUANGAN

Untuk Tahun yang Berakhir Pada Tanggal 31 Desember 2024 dan 2023

Tahun 2023 sebesar Rp0,00. Berdasarkan Surat Keputusan Bupati Hulu Sungai Utara Nomor : 100.3.3.2/10/KUM/2024 tentang Penetapan Status Penjualan Barang milik Daerah pada Bagian Umum Sekretariat Daerah Kabupaten Hulu Sungai Utara dengan Berita Acara Serah Terima Barang (BAST) Penjualan Barang Milik Daerah (BMD) Berupa Kendaraan Dinas Nomor : 000.2.4/0070/UMUM/2024, telah dilakukan penjualan aset peralatan dan mesin berupa kendaraan dinas perorangan dengan merk Honda/New CRV Tahun perolehan 2015 nomor polisi DA 2 FA sebesar Rp46.910.000,00 dan telah disetorkan ke Kas Daerah pada tanggal 26 Februari 2024.

Arus keluar kas dari aktivitas investasi Tahun 2024 sebesar Rp310.369.037.756,00 naik sebesar Rp15.951.834.088,00 atau 5,42% dari Arus kas keluar dari aktivitas investasi Tahun 2023 sebesar Rp294.417.203.668,00. Berdasarkan arus masuk dan arus keluar kas dari aktivitas investasi tersebut di atas, maka arus kas bersih dari aktivitas investasi Tahun 2024 adalah sebesar minus Rp310.322.127.756,00 mengalami kenaikan sebesar Rp15.904.924.088,00 atau 5,40% dibandingkan arus kas bersih dari aktivitas investasi Tahun 2023 sebesar minus Rp294.417.203.668,00.

	31 Desember 2024 (Rp)	31 Desember 2023 (Rp)
5.1.5.3 Arus Kas dari Aktivitas Pendanaan	(93.705.366.129,00)	(56.528.526.175,00)

Arus kas dari aktivitas pendanaan mencerminkan penerimaan dan pengeluaran kas bruto sehubungan dengan pendanaan defisit atau penggunaan surplus anggaran yang bertujuan untuk memprediksi klaim pihak lain terhadap arus kas pemerintah dan klaim pemerintah terhadap pihak lain di masa yang akan datang. Nilai arus kas bersih dari aktivitas pendanaan Pemerintah Kabupaten Hulu Sungai Utara selama Tahun 2024 dan 2023, yaitu sebagai berikut :

Tabel 5.175

Rincian Arus Kas dari Aktivitas Pendanaan Tahun 2024 dan 2023

(dalam rupiah)

No	Uraian	Tahun 2024	Tahun 2023	Kenaikan/Penurunan	%
		(Rp)	(Rp)		
I	Arus Masuk Kas :				
1	Penerimaan Pinjaman Daerah dari Lembaga Keuangan Bukan Bank (LKBB)	0,00	32.524.866.198,00	(32.524.866.198,00)	(100,00)
2	Penerimaan Kembali Pemberian Pinjaman Daerah	0,00	5.561.498,00	(5.561.498,00)	(100,00)
	Jumlah Arus Masuk Kas	0,00	32.530.427.696,00	(32.530.427.696,00)	(100,00)
II	Arus Keluar Kas :				
1	Pembayaran Pinjaman Daerah dari Lembaga Keuangan Bukan Bank (LKBB)	93.705.366.129,00	89.058.953.871,00	4.646.412.258,00	5,22
	Jumlah Arus Keluar Kas	93.705.366.129,00	89.058.953.871,00	4.646.412.258,00	5,22
	Arus Kas Bersih dari Aktivitas Pendanaan	(93.705.366.129,00)	(56.528.526.175,00)	(37.176.839.954,00)	65,77

Handwritten signature/initials



PEMERINTAH KABUPATEN HULU SUNGAI UTARA
CATATAN ATAS LAPORAN KEUANGAN

Untuk Tahun yang Berakhir Pada Tanggal 31 Desember 2024 dan 2023

Arus masuk kas dari aktivitas pendanaan pada Tahun 2024 sebesar Rp0,00 mengalami penurunan sebesar Rp32.530.427.696,00 atau 100,00% dibandingkan Tahun 2023 sebesar Rp32.530.427.696,00. Sedangkan arus keluar kas dari aktivitas pendanaan pada Tahun 2024 sebesar Rp93.705.366.129,00 mengalami kenaikan sebesar Rp4.646.412.258,00 atau 5,22% dibandingkan Tahun 2023 sebesar Rp89.058.953.871,00. Sehingga arus kas bersih dari aktivitas pendanaan Tahun 2024 adalah sebesar minus Rp93.705.366.129,00 turun sebesar Rp37.176.839.954,00 atau 65,77% dari arus kas bersih aktivitas pendanaan Tahun 2023 minus sebesar Rp56.528.526.175,00.

	31 Desember 2024 (Rp)	31 Desember 2023 (Rp)
5.1.5.4 Arus Kas dari Aktivitas Transitoris	0,00	0,00

Arus kas dari aktivitas transitoris menyajikan arus masuk kas dan arus keluar kas dari kas daerah yang bukan merupakan transaksi APBD atau yang mencerminkan penerimaan dan pengeluaran kas bruto yang tidak mempengaruhi pendapatan, beban dan pendanaan Pemerintah Kabupaten Hulu Sungai Utara. Nilai Arus Kas Bersih dari Aktivitas Transitoris selama Tahun 2024 dan 2023, yaitu sebagai berikut :

Tabel 5.176
Rincian Arus Kas dari Aktivitas Transitoris Tahun 2024 dan 2023

<i>(dalam rupiah)</i>					
No	Uraian	Tahun 2024	Tahun 2023	Kenaikan/Penurunan	%
		(Rp)	(Rp)		
I	Arus Masuk Kas :				
1	Penerimaan Perhitungan Fihak Ketiga (PFK)	63.098.874.537,66	57.096.424.601,00	6.002.449.936,66	10,51
2	Sisa Dana UP TA Lalu	0,00	0,00	0,00	0,00
3	LPJ GU Terakhir	11.118.221.241,00	9.925.389.125,00	1.192.832.116,00	12,02
4	LPJ TU	962.842.223,00	28.305.935.382,52	(27.343.093.159,52)	(96,60)
5	Sisa Dana UP TA Berjalan	4.071.778.759,00	2.314.610.875,00	1.757.167.884,00	75,92
6	Sisa Dana TU TA Berjalan	0,00	2.776.587.485,00	(2.776.587.485,00)	(100,00)
	Jumlah Arus Masuk Kas	79.251.716.760,66	100.418.947.468,52	(21.167.230.707,86)	(21,08)
II	Arus Keluar Kas :				
1	Pengeluaran Perhitungan Fihak Ketiga (PFK)	63.098.874.537,66	57.096.424.601,00	6.002.449.936,66	10,51
2	SP2D-UP	15.190.000.000,00	12.240.000.000,00	2.950.000.000,00	24,10
3	SP2D-TU	962.842.223,00	31.082.522.867,52	(30.119.680.644,52)	(96,90)
	Jumlah Arus Keluar Kas	79.251.716.760,66	100.418.947.468,52	(21.167.230.707,86)	(21,08)
	Arus Kas Bersih dari Aktivitas Transitoris	0,00	0,00	0,00	0,00

Yang dimaksudkan dalam arus masuk kas di sini adalah penerimaan kas untuk Perhitungan Fihak Ketiga (PFK) dan pengembalian uang persediaan/tambahan uang persediaan dari bendahara pengeluaran. Sedangkan arus masuk kas menyajikan pengeluaran kas untuk penyetoran PFK kepada pihak yang berhak dan pemberian uang

Handwritten signature/initials



PEMERINTAH KABUPATEN HULU SUNGAI UTARA
CATATAN ATAS LAPORAN KEUANGAN

Untuk Tahun yang Berakhir Pada Tanggal 31 Desember 2024 dan 2023

persediaan/tambahan uang persediaan dari kas daerah ke bendahara pengeluaran SKPD. Arus masuk kas dari aktivitas transitoris pada Tahun 2024 sebesar Rp79.251.716.760,66 mengalami penurunan sebesar Rp21.167.230.707,86 atau 21,08% dibandingkan Tahun 2023 sebesar Rp100.418.947.468,52. Sedangkan arus keluar kas dari aktivitas transitoris pada Tahun 2024 adalah sebesar Rp79.251.716.760,66 mengalami penurunan sebesar Rp21.167.230.707,86 atau 21,08% dibandingkan Tahun 2023 sebesar Rp100.418.947.468,52. Berdasarkan arus masuk dan arus keluar kas dari aktivitas transitoris/non anggaran tersebut di atas, maka arus kas bersih dari aktivitas transitoris/non anggaran Tahun 2024 adalah sebesar Rp0,00.

	31 Desember 2024 (Rp)	31 Desember 2023 (Rp)
5.1.5.5 Kenaikan/Penurunan Kas	181.095.081.023,62	(64.747.525.437,39)

Kenaikan/Penurunan kas per 31 Desember 2024 merupakan penjumlahan dari arus kas bersih dari aktivitas operasi, aktivitas investasi aset non keuangan, Aktivitas Pendanaan/Pembiayaan dan aktivitas transitoris/non anggaran. Kenaikan/Penurunan kas per 31 Desember 2024 adalah sebesar Rp181.095.081.023,62 naik sebesar Rp245.842.606.461,01 atau 379,69% dari Kenaikan/Penurunan kas per 31 Desember 2023 adalah sebesar minus Rp64.747.525.437,39. Kenaikan/Penurunan kas per 31 Desember 2024 tersebut merupakan gabungan dari kenaikan saldo kas pada Kas Daerah, Kas di Bendahara Pengeluaran, Kas di Bendahara Penerimaan, Kas di BLUD, Kas di FKTP/Puskesmas, Kas Dana BOSP dan Kas Dana BOK Puskesmas dengan rincian sebagai berikut :

Tabel 5.177

Kenaikan/Penurunan Kas Tahun 2024 dan 2023

(dalam rupiah)

No	Uraian	Tahun 2024	Tahun 2023	Kenaikan/Penurunan	%
		(Rp)	(Rp)		
1	Arus Kas Bersih dari Aktivitas Operasi	585.122.574.908,62	286.198.204.405,61	298.924.370.503,01	104,45
2	Arus Kas Bersih dari Aktivitas Investasi	(310.322.127.756,00)	(294.417.203.668,00)	(15.904.924.088,00)	5,40
3	Arus Kas Bersih dari Aktivitas Pendanaan	(93.705.366.129,00)	(56.528.526.175,00)	(37.176.839.954,00)	65,77
4	Arus Kas Bersih dari Aktivitas Transitoris	0,00	0,00	0,00	0,00
Kenaikan/Penurunan Kas		181.095.081.023,62	(64.747.525.437,39)	245.842.606.461,01	(379,69)

	31 Desember 2024 (Rp)	31 Desember 2023 (Rp)
5.1.5.6 Koreksi Saldo Awal SiLPA	0,35	0,00

Koreksi Saldo Awal SiLPA per 31 Desember 2024 sebesar Rp0,35, berasal dari Kas Dana BOSP-BOS Satuan Pendidikan pada SMP Negeri 2 Amuntai yang belum tercatat pada SiLPA tahun 2023. Sehingga Saldo Awal Kas Setelah Koreksi SiLPA menjadi sebesar Rp255.694.804.806,30.

Handwritten signature



PEMERINTAH KABUPATEN HULU SUNGAI UTARA
CATATAN ATAS LAPORAN KEUANGAN

Untuk Tahun yang Berakhir Pada Tanggal 31 Desember 2024 dan 2023

	31 Desember 2024 (Rp)	31 Desember 2023 (Rp)
5.1.5.7 Saldo Akhir Kas	436.789.885.829,92	255.694.804.805,95

Saldo akhir kas per 31 Desember 2024 adalah sebesar Rp436.789.885.829,92 naik sebesar Rp181.095.081.023,97 atau 70,82% dibandingkan saldo akhir kas per 31 Desember 2023 sebesar Rp255.694.804.805,95. Saldo akhir kas per 31 Desember 2024 dan 2023 tersebut di atas dirinci sebagai berikut :

Tabel 5.178
Saldo Akhir Kas Tahun 2024 dan 2023

(dalam rupiah)

Uraian	Tahun 2024	Tahun 2023	Kenaikan/Penurunan	%
	(Rp)	(Rp)		
Kenaikan/Penurunan Kas	181.095.081.023,62	(64.747.525.437,39)	245.842.606.461,01	(379,69)
<i>Saldo Awal Kas di BUD (Kas di Kasda + Kas di Bendaharan Pengeluaran + Kas di Bendaharan Penerimaan + Kas di BLUD + Kas Dana BOS + Kas Dana Kapitasi pada FKTP + Kas Dana BOSP + Kas Dana BOK Puskesmas)</i>	255.694.804.805,95	320.442.330.243,34	(64.747.525.437,39)	(20,21)
<i>Koreksi SILPA</i>	0,35	0,00	0,35	100,00
Saldo Awal Kas Setelah Koreksi	255.694.804.806,30	320.442.330.243,34	(64.747.525.437,04)	(20,21)
Saldo Akhir Kas di BUD (Kas di Kasda + Kas di Bendaharan Pengeluaran + Kas di Bendaharan Penerimaan + Kas di BLUD + Kas Dana BOS + Kas Dana Kapitasi pada FKTP + Kas Dana BOSP + Kas Dana BOK Puskesmas)	436.789.885.829,92	255.694.804.805,95	181.095.081.023,97	70,82

Rincian Saldo Akhir Kas Tahun 2024 dan 2023 masing-masing sebesar Rp436.789.885.829,92 dan Rp255.694.804.805,95 dengan rincian sebagai berikut :

Tabel 5.179
Rincian Saldo Akhir Kas Tahun 2024 dan 2023

(dalam rupiah)

No	Uraian	Tahun 2024	Tahun 2023	Kenaikan/Penurunan	%
		(Rp)	(Rp)		
1	Kas di Kas Daerah	420.749.540.317,53	237.021.961.112,91	183.727.579.204,62	77,52
2	Kas Di Bendahara Pengeluaran	0,00	0,00	0,00	0,00
3	Kas Di Bendahara Penerimaan	433.000,00	0,00	433.000,00	100,00
4	Kas di BLUD	13.858.535.989,23	16.240.928.802,23	(2.382.392.813,00)	(14,67)
5	Kas Dana Kapitasi pada FKTP	56.048.056,00	23.502.790,00	32.545.266,00	138,47
6	Kas Dana BOSP - BOS Satdikdas	133.063.545,16	138.286.330,81	(5.222.785,65)	(3,78)
7	Kas Dana BOSP - BOSP PAUD dan Kesetaraan	5.997.450,00	0,00	5.997.450,00	100,00
8	Kas Dana BOK Puskesmas	1.986.267.472,00	2.270.125.770,00	(283.858.298,00)	(12,50)



PEMERINTAH KABUPATEN HULU SUNGAI UTARA
CATATAN ATAS LAPORAN KEUANGAN

Untuk Tahun yang Berakhir Pada Tanggal 31 Desember 2024 dan 2023

No	Uraian	Tahun 2024	Tahun 2023	Kenaikan/Penurunan	%
		(Rp)	(Rp)		
	Saldo Akhir Kas	436.789.885.829,92	255.694.804.805,95	181.095.081.023,97	70,82

5.1.6 Laporan Perubahan Ekuitas (LPE)

Laporan Perubahan Ekuitas (LPE) merupakan laporan penghubung antara Laporan Operasional dengan Neraca yang menyajikan informasi kenaikan atau penurunan ekuitas atas aktivitas operasional selama Tahun 2024. Ekuitas awal Tahun 2024 sebesar Rp3.211.086.817.865,02 berasal dari saldo Ekuitas Dana per 31 Desember 2024. Surplus/Defisit-LO selama Tahun 2024 sebesar Rp412.894.199.603,71 berasal dari Surplus/Defisit-LO pada Laporan Operasional Tahun 2024. Dampak kumulatif perubahan kebijakan/kesalahan mendasar sebesar Rp24.854.502.518,23 merupakan koreksi/penyesuaian saldo awal pos-pos Neraca diakibatkan adanya Koreksi-koreksi Kesalahan Pencatatan Tahun sebelumnya. Ekuitas Akhir Tahun 2024 sebesar Rp3.648.835.519.986,96 sama dengan Ekuitas Awal ditambah Surplus/Defisit-LO ditambah dampak kumulatif perubahan kebijakan/kesalahan mendasar.

	31 Desember 2024 (Rp)	31 Desember 2023 (Rp)
5.1.6.1 Ekuitas Awal	3.211.086.817.865,02	2.849.908.273.840,66

Ekuitas Awal Tahun 2024 dan 2023 merupakan saldo Ekuitas Akhir tahun 2023 dan 2022 yang disajikan dalam LPE pada masing-masing tahun berkenaan. Ekuitas Awal Tahun 2024 sebesar Rp3.211.086.817.865,02 berasal dari saldo Ekuitas Akhir per 31 Desember 2023, Ekuitas Awal Tahun 2023 sebesar Rp2.849.908.273.840,66 berasal dari saldo Ekuitas Akhir per 31 Desember 2022.

	31 Desember 2024 (Rp)	31 Desember 2023 (Rp)
5.1.6.2 Surplus/Defisit-LO	412.894.199.603,71	320.947.773.132,86

Pada Tahun 2024 dan 2023, Pemerintah Kabupaten Hulu Sungai Utara memiliki surplus/defisit atas kegiatan operasional dan non operasional serta atas kejadian luar biasa yang berpengaruh terhadap kas maupun tanpa mempengaruhi posisi kas atau merupakan surplus atas kegiatan operasional (basis akrual) yang menambah nilai ekuitas pada Neraca Tahun 2024.

Surplus/Defisit-LO selama Tahun 2024 adalah sebesar Rp412.894.199.603,71 yaitu berasal dari Pendapatan-LO dikurangi Beban ditambah Surplus/Defisit dari Kegiatan Non Operasional ditambah Pos Luar Biasa selama Tahun 2024, sebagaimana disajikan pada Laporan Operasional.

Handwritten signature/initials



PEMERINTAH KABUPATEN HULU SUNGAI UTARA
CATATAN ATAS LAPORAN KEUANGAN

Untuk Tahun yang Berakhir Pada Tanggal 31 Desember 2024 dan 2023

	31 Desember 2024 (Rp)	31 Desember 2023 (Rp)
5.1.6.3 Dampak Kumulatif Perubahan Kebijakan/Kesalahan Mendasar	24.854.502.518,23	40.230.770.891,50

Dampak kumulatif perubahan kebijakan/kesalahan mendasar Tahun 2024 dan 2023 masing-masing sebesar Rp24.854.502.518,23 dan Rp40.230.770.891,50 merupakan koreksi/penyesuaian saldo awal pos-pos Neraca diakibatkan oleh perubahan Kebijakan Akuntansi atau Koreksi-koreksi Kesalahan Pencatatan tahun-tahun sebelumnya sehingga dilakukan penyesuaian. Rincian Dampak kumulatif perubahan kebijakan/kesalahan mendasar tahun 2024 sebesar Rp24.854.502.518,23 sebagai akibat dari koreksi ekuitas adalah sebagai berikut :

Tabel 5.180

Rincian Dampak Kumulatif Perubahan Kebijakan/Kesalahan Mendasar Tahun 2024

(dalam rupiah)

No	Uraian	2024
1	Penyesuaian Penerimaan Piutang Tahun lalu yang telah Disisihkan	183.228.455,85
2	Penyesuaian Utang DBH Tahun 2023	7.879.136.735,00
3	Penyesuaian Piutang DBH Tahun 2023	(4.878,00)
4	Penyesuaian selisih pembulatan atas pembayaran Piutang PBB-KB	0,37
5	Penyesuaian Piutang Iuran dan Bantuan Iuran Jaminan Kesehatan Tahun 2023	(7.372.400,00)
6	Penyesuaian Koreksi saldo awal persentase Penyertaan Modal	619.831,53
7	Penyesuaian Koreksi saldo awal Kas Dana BOSP	0,35
8	Penyesuaian Koreksi Akumulasi Penyusutan atas Barang yang tidak Tersusutkan pada Tahun Sebelumnya	(1.178.517.657,20)
9	Penyesuaian Penghapusan Aset Lain-lain P3D	(8.817.382.671,00)
10	Penyesuaian Koreksi Nilai Tanah	(513.456.000,00)
11	Koreksi Akumulasi Penyusutan Aset Tetap yang diatribusikan ke Aset Induknya	26.790.519.320,33
12	Mutasi Tambah Aset Tetap yang berasal dari Aset Ekstrakompatabel tahun-tahun sebelumnya	517.731.781,00
Jumlah		24.854.502.518,23

	31 Desember 2024 (Rp)	31 Desember 2023 (Rp)
5.1.6.2 Ekuitas Akhir	3.648.835.519.986,96	3.211.086.817.865,02

Ekuitas Akhir Tahun 2024 dan 2023 masing-masing sebesar Rp3.648.835.519.986,96 dan Rp3.211.086.817.865,02 sama dengan Ekuitas Awal ditambah Surplus/Defisit-LO ditambah dampak kumulatif perubahan kebijakan/kesalahan mendasar pada tahun yang berkenaan. Saldo Ekuitas Akhir yang tersaji dalam Laporan Ekuitas ini sama besarnya dengan nilai Ekuitas yang tersaji di Neraca per 31 Desember 2024 dan 2023.

Handwritten signature



PEMERINTAH KABUPATEN HULU SUNGAI UTARA
CATATAN ATAS LAPORAN KEUANGAN

Untuk Tahun yang Berakhir Pada Tanggal 31 Desember 2024 dan 2023

5.2 Pengungkapan - Pengungkapan Lainnya

5.2.1 Peristiwa Setelah Tanggal Pelaporan

Pada tahun 2024 telah diterbitkan Peraturan Gubernur Kalimantan Selatan tentang alokasi Bagi Hasil Pajak Provinsi meliputi Pajak Kendaraan Bermotor (PBB-KB), Pajak kendaraan Bermotor (PKB), Bea Balik Nama Kendaraan Bermotor (BBN-KB), Pajak Rokok dan Pajak Air Permukaan untuk periode Triwulan III dan IV Tahun 2024. Dengan rincian sebagai berikut :

Tabel 5.181
Alokasi Triwulan III dan IV Tahun 2024

NO	Uraian	Peraturan Gubernur		(dalam rupiah) Alokasi TW III dan IV yang belum diterima s.d 31 Desember 2024
		Nomor	Tanggal	
1	Alokasi Triwulan III Tahun 2024			
	Pajak Bahan Bakar Kendaraan Bermotor (PBB-KB)	01004 Tahun 2024	22 November 2024	997.030.001,00
JUMLAH				997.030.001,00
2	Alokasi Triwulan IV Tahun 2024			
	Pajak Bahan Bakar Kendaraan Bermotor (PBB-KB)	0130 Tahun 2025	13 Februari 2025	23.001.005.299,00
	Pajak Kendaraan Bermotor (PKB)	0130 Tahun 2025	13 Februari 2025	2.605.284.660,00
	Bea Balik Nama Kendaraan Bermotor (BBN-KB)	0130 Tahun 2025	13 Februari 2025	3.459.378.967,00
	Pajak Rokok	0130 Tahun 2025	13 Februari 2025	2.924.470.708,00
	Air Bawah Tanah/Air Permukaan (ABT-AP)	0130 Tahun 2025	13 Februari 2025	19.838.651,00
JUMLAH				32.009.978.285,00
TOTAL ALOKASI TW III DAN IV YANG BELUM DITERIMA S.D 31 DESEMBER 2024				33.007.008.286,00

Atas Bagi Hasil Pajak tersebut telah dicatat dan diakui sebagai Piutang Pajak Bagi Hasil Provinsi pada Neraca per 31 Desember 2024 dan dicatat juga sebagai Pendapatan Bagi Hasil Pajak-LO pada Laporan Operasional untuk periode tanggal 31 Desember 2024.

Terhadap Piutang Bagi Hasil Pajak Provinsi per 31 Desember 2024 sebesar Rp33.007.008.286,00 telah disalurkan Pemerintah Provinsi, untuk Alokasi Triwulan III disalurkan pada Tanggal 9 Januari 2025 sebesar Rp997.030.001,00 dan untuk Alokasi Triwulan IV disalurkan pada Tanggal 14 Februari 2025 sebesar Rp32.009.978.285,00.

5.2.2 Pengungkapan Lain-lain

1. Pelaksanaan Pemilihan Umum Kepala Daerah Serentak

Tahun 2024 merupakan tahun pelaksanaan pemilihan umum kepala daerah serentak untuk memilih Gubernur dan Wakil Gubernur, Bupati dan Wakil Bupati, serta Walikota dan Wakil Walikota. Tahapan Pelaksanaan Pilkada dilaksanakan berdasarkan Peraturan Komisi Pemilihan Umum Nomor 2 Tahun 2024 Tentang Tahapan dan Jadwal Pemilihan Gubernur dan Wakil Gubernur, Bupati dan Wakil Bupati, serta Walikota dan Wakil Walikota Tahun 2024.



PEMERINTAH KABUPATEN HULU SUNGAI UTARA CATATAN ATAS LAPORAN KEUANGAN

Untuk Tahun yang Berakhir Pada Tanggal 31 Desember 2024 dan 2023

Calon peserta Gubernur dan Wakil Gubernur Provinsi Kalimantan Selatan Tahun 2024 adalah pertama H. Muhidin dan Hasnuryadi Sulaiman, dengan partai pengusung Partai Amanat Nasional (PAN), Partai Keadilan Sejahtera (PKS), Partai Demokrat, Partai Solidaritas Indonesia (PSI), Partai Kebangkitan Nusantara (PKN), Partai Buruh, Partai Garuda, Perindo dan Partai Ummat. Kedua Hj. Raudatul Jannah, SKM., M.Kes dan Akhmad Rozanie Himawan Nugraha, dengan partai pengusung Partai Golongan Karya (Golkar), Partai NasDem, Partai Gerakan Indonesia Raya (Gerindra), Partai Demokrasi Indonesia Perjuangan (PDIP) dan Partai Kebangkitan Bangsa (PKB).

Sedangkan Calon peserta Bupati dan Wakil Bupati Hulu Sungai Utara Tahun 2024 adalah pertama H. Hormansyah, S.Ag., SH., MH dan Surya Iman Wahyudi, SH., MH, dengan partai pengusung Partai Kebangkitan Bangsa (PKB) dan Partai Amanat Nasional (PAN), kedua H. Husairi Abdi dan H. Didi Buhari, S.Sos, dengan partai pengusung Partai Persatuan Pembangunan (PPP), Partai Keadilan Sejahtera (PKS) dan Partai Ummat, ketiga H. Sahrujani dan Hero Setiawan, dengan partai pengusung Partai Golongan Karya (Golkar), Partai Gerakan Indonesia Raya (Gerindra), Partai Demokrasi Indonesia Perjuangan (PDIP), Partai Demokrat, Partai NasDem dan Partai Gelora.

Dalam rangka mendukung penyelenggaraan pemilihan Kepala Daerah di Kabupaten Hulu Sungai Utara tahun 2024, Pemerintah Daerah telah menyalurkan pendanaan pilkada kepada Komisi Pemilihan Umum (KPU), Badan Pengawas Pemilu (Bawaslu) dan kepada Polri serta TNI, yang dijelaskan lebih lanjut sebagai berikut :

1. KPU Kabupaten Hulu Sungai Utara Tahun 2023 pembayaran (40%) sebesar Rp12.989.894.000,00 Tahun 2024 (60%) sebesar Rp19.484.841.000,00
2. Bawaslu Kabupaten Hulu Sungai Utara Tahun 2023 sebesar Rp6.378.170.400,00 Tahun 2024 (60%) Rp9.580.755.600,00
3. Dana Pengamanan Tahun 2024 Rp3.000.000.000,00 (Polres HSU Rp2.700.000.000,00 Kodim 1001 Amuntai - Balangan Rp300.000.000,00)
4. Penggunaan dana sebagai berikut :
 - a. KPU Kabupaten Hulu Sungai Utara, Dana yang tersedia sebesar Rp32.474.735.000,00 terealisasi sebesar Rp25.492.189.829,00 yang terdiri dari tahun 2024 sebesar Rp23.680.721.084,00 dan tahun 2025 sebesar Rp1.811.468.745,00. Adapun sisa dana sebesar Rp6.982.545.171,00 telah disetorkan ke Kas Daerah pada tanggal 27 Maret 2025.
 - b. Bawaslu Kabupaten Hulu Sungai Utara, Dana yang tersedia sebesar Rp15.967.926.000,00 terealisasi sebesar Rp10.318.725.662,00, Adapun sisa dana sebesar Rp5.649.200.338,00 telah disetorkan ke Kas Daerah pada tanggal 9 April 2025.
 - c. Dana Pengamanan sebesar Rp3.000.000.000,00 terealisasi sebesar Rp2.997.057.150,00. Adapun sisa dana sebesar Rp2.942.850,00 telah disetorkan ke Kas Daerah pada tanggal 31 Desember 2024.



PEMERINTAH KABUPATEN HULU SUNGAI UTARA
CATATAN ATAS LAPORAN KEUANGAN

Untuk Tahun yang Berakhir Pada Tanggal 31 Desember 2024 dan 2023

Hasil perhitungan perolehan suara untuk masing-masing peserta pemilihan Gubernur dan Wakil Gubernur Provinsi Kalimantan Selatan, serta pemilihan Bupati dan Wakil Bupati Kabupaten Hulu Sungai Utara serta Tingkat partisipasi Masyarakat dalam penyelenggaraan Pemilihan Umum (Pemilu) dan Pemilihan Kepala Daerah (Pilkada) Tahun 2024 disampaikan sebagai berikut :

Tabel 5.182

Rincian Nama Calon Kepala Daerah Beserta Perolehan Suara

Nama Calon Gubernur dan Wakil Gubernur Beserta Perolehan Suara		
<u>Gubernur</u>	H. Muhidin Hasnuryadi Sulaiman	89.122
	Hj. Raudatul Jannah, SKM., M.Kes Akhmad Rozanie Himawan Nugraha	19.714
<u>Bupati</u>	H. Hormansyah, S.Ag., SH., MH Surya Iman Wahyudi, SH., MH.	18.655
	H. Husairi Abdi H. Didi Buhari, S.Sos	39.494
	H. Sahrujani Hero Setiawan	58.970

Tabel 5.183

Tingkat Partisipasi Masyarakat terhadap Pemilu dan Pilkada Tahun 2024

Tingkat Partisipasi Masyarakat		Persentase
<u>Pemilu 2024</u>	PPWP	81,37%
	DPR RI	81,21%
	DPD	81,25%
	DPRD Provinsi	81,15%
	DPRD Kab. HSU	80,96%
<u>Pilkada 2024</u>	Gubernur	74,29%
	Bupati	74,08%

Tahapan yang telah dilaksanakan sampai dengan bulan Desember 2024 adalah penghitungan suara dan rekapitulasi hasil penghitungan suara. Tahapan selanjutnya yang akan dilaksanakan Tahun 2025 Rapat Pleno Penetapan Pasangan Bupati dan Wakil Bupati terpilih pada Pemilukada serentak tanggal 27 November 2024 dalam Pemilihan Bupati dan Wakil Bupati Kabupaten Hulu Sungai Utara Tahun 2024

2. Pemanfaatan Teknologi Informasi Dalam Penyusunan Laporan Keuangan Pemerintah Daerah Tahun 2024

Dalam mengelola keuangan daerah tahun 2024 Pemerintah Kabupaten Hulu Sungai Utara menggunakan Sistem Informasi Pemerintah Daerah (SIPD-RI),

Handwritten signature/initials



PEMERINTAH KABUPATEN HULU SUNGAI UTARA CATATAN ATAS LAPORAN KEUANGAN

Untuk Tahun yang Berakhir Pada Tanggal 31 Desember 2024 dan 2023

sebuah sistem informasi manajemen keuangan yang berbasis web yang dikembangkan oleh Pusat Data dan Informasi Kementerian Dalam Negeri. Selain itu untuk pengelolaan Barang Milik Daerah Kabupaten Hulu Sungai Utara menggunakan SIMDA BMD yang dikembangkan oleh Badan Pengawas Keuangan dan Pembangunan.

Sistem Informasi Pemerintah Daerah (SIPD-RI) digunakan mulai dari tahap perencanaan, penganggaran, penatausahaan sampai dengan pelaporan. Pada tahap pelaporan selain SIPD-RI juga digunakan aplikasi SIMDA BMD untuk menghasilkan laporan barang ke neraca dan laporan penyusutan yang dijadikan sebagai dokumen sumber untuk melakukan penyesuaian pada SIPD-RI, sehingga Laporan Keuangan SKPD dan Laporan Keuangan Konsolidasian Pemerintah Daerah dapat disusun.

Selain dua aplikasi utama tersebut Pemerintah Kabupaten Hulu Sungai Utara dalam mengelola keuangan daerah tahun 2024 juga menggunakan aplikasi pendukung antara lain:

- a. Aplikasi Rencana Kegiatan dan Anggaran Sekolah (ARKAS) adalah sistem informasi yang digunakan untuk mengelola keuangan satuan Pendidikan yang dikembangkan oleh Kementerian Pendidikan, Kebudayaan, Riset, dan Teknologi. ARKAS digunakan untuk perencanaan, penganggaran, pelaksanaan, penatausahaan, dan pertanggungjawaban dana bantuan operasional sekolah (BOSP).
- b. E-Renggar adalah aplikasi yang dikembangkan oleh Kementerian Kesehatan yang digunakan untuk pengelolaan Dana BOK Puskesmas.
- c. Sistem Informasi Keuangan Daerah (SIKD) adalah aplikasi yang dikembangkan oleh Kementerian Keuangan merupakan suatu sistem yang mendokumentasikan, mengadministrasikan, serta mengolah data pengelolaan keuangan daerah. Dalam rangka percepatan pengiriman data keuangan saat ini telah dilakukan integrasi data dari aplikasi SIPD-RI dengan aplikasi SIKD.
- d. Aplikasi Online Monitoring Sistem Perbendaharaan dan Anggaran Negara (OM-SPAN) yang dikembangkan oleh Kementerian Keuangan digunakan untuk antara lain untuk Melakukan pelaporan dana desa ke pemerintah pusat dan Melakukan penyampaian syarat salur DAK Fisik.
- e. Aplikasi ALADIN yang dikembangkan oleh Kementerian Keuangan digunakan untuk menyusun dan menyampaikan data laporan penyerapan dan penggunaan DAK Nonfisik seperti dana BOSP, Dana Tunjangan Profesi Guru, Dana Tambahan Penghasilan Guru.



PEMERINTAH KABUPATEN HULU SUNGAI UTARA
CATATAN ATAS LAPORAN KEUANGAN

Untuk Tahun yang Berakhir Pada Tanggal 31 Desember 2024 dan 2023

BAB VI

PENJELASAN ATAS INFORMASI-INFORMASI NON KEUANGAN

6.1 Gambaran Umum Kabupaten Hulu Sungai Utara

Kabupaten Hulu Sungai Utara didirikan pada tahun 1953 berdasarkan Undang-Undang Nomor 27 Tahun 1959 tentang Penetapan Undang-Undang Nomor 3 Drt. Tahun 1953 tentang Pembentukan Daerah Tingkat II di Kalimantan sebagai Undang-Undang (Lembaran Negara Republik Indonesia Tahun 1959 Nomor 72, Tambahan Lembaran Negara Republik Indonesia Nomor 1820) dengan luas wilayah 907,72 km² atau hanya 2,44% dari luas Provinsi Kalimantan Selatan. Berdasarkan data dari Dinas Kependudukan dan Pencatatan Sipil Kabupaten Hulu Sungai Utara tahun 2024, jumlah penduduk di Kabupaten Hulu Sungai Utara tahun 2024 sebanyak 238.250 jiwa. Dari jumlah tersebut sebanyak 50,13% merupakan penduduk Laki-laki dan sebanyak 49,87% merupakan penduduk perempuan. Kepadatan penduduk tahun 2024 di Kabupaten Hulu Sungai Utara mencapai 262,47 jiwa/km².

Administrasi wilayah dan pemerintahan Kabupaten Hulu Sungai Utara terbagi dalam 10 (sepuluh) kecamatan, 214 desa, dan 5 kelurahan dengan rincian sebagai berikut:

No	Kecamatan	Ibu kota Kecamatan	Jumlah Desa/Kelurahan	Luas Wilayah (Km ²)
1	Danau Panggang	Danau Panggang	16	136,24
2	Babirik	Babirik	23	82,01
3	Sungai Pandan	Alabio	33	59,92
4	Amuntai Selatan	Telaga Silaba	30	149,99
5	Amuntai Tengah	Sungai Malang	29	77,09
6	Banjang	Banjang	20	110,64
7	Amuntai Utara	Teluk Daun	26	37,85
8	Haur Gading	Palimbangan Sari	18	38,96
9	Sungai Tabukan	Banua Hanyar	17	22,25
10	Paminggir	Paminggir	7	192,77
Jumlah			219	907,72

Berikut adalah daftar Peraturan Daerah tentang SOTK di lingkungan Pemerintah Kabupaten Hulu Sungai Utara sampai dengan Tahun 2024.

No	Nomor/Tahun	Tanggal	Tentang
1	Perda Nomor 10 Tahun 2010	21 Juli 2010	Pembentukan Organisasi dan Tata Kerja Rumah Sakit Umum Pambalah Batung Amuntai.
2	Perda Nomor 12 Tahun 2011	04 Januari 2011	Pembentukan, SOTK Badan Penanggulangan Bencana Daerah.
3	Perda Nomor 23 Tahun 2013	30 Desember 2013	Pembentukan, Struktur Organisasi, dan Tata Kerja Kantor Kesatuan Bangsa dan Politik Kabupaten Hulu Sungai Utara.
4	Perda Nomor 12 Tahun 2016 diubah dengan Perda Nomor 5 Tahun 2021	04 Februari 2021	Pembentukan dan Susunan Perangkat Daerah.

Handwritten signature/initials



PEMERINTAH KABUPATEN HULU SUNGAI UTARA
CATATAN ATAS LAPORAN KEUANGAN

Untuk Tahun yang Berakhir Pada Tanggal 31 Desember 2024 dan 2023

6.2 Dasar Hukum Pengelolaan Keuangan Daerah

a. Peraturan Perundang-Undangan Secara Umum

- Undang-Undang Nomor 17 Tahun 2003 tentang Keuangan Negara;
- Undang-Undang Nomor 1 Tahun 2004 tentang Perbendaharaan Negara;
- Undang-Undang Nomor 15 Tahun 2004 tentang Pemeriksaan Pengelolaan dan Tanggungjawab Keuangan Negara;
- Undang-Undang Nomor 2 Tahun 2015 tentang Undang-Undang Republik Indonesia Nomor 2 Tahun 2015 tentang Penetapan Peraturan Pemerintah Pengganti Undang-Undang Nomor 2 Tahun 2014 tentang Perubahan atas Undang-Undang Nomor 23 Tahun 2014 tentang Pemerintahan Daerah Menjadi Undang-Undang;
- Undang-Undang Nomor 1 Tahun 2022 tentang Hubungan Keuangan antara Pemerintah Pusat dan Pemerintah Daerah;
- Peraturan Pemerintah Nomor 8 Tahun 2006 tentang Pelaporan Keuangan dan Kinerja Instansi Pemerintah;
- Peraturan Pemerintah Nomor 60 Tahun 2008 tentang Sistem Pengendalian Intern Pemerintah;
- Peraturan Pemerintah Nomor 71 Tahun 2010 tentang Standar Akuntansi Pemerintahan (Lembaran Negara Republik Indonesia Tahun 2010 Nomor 123, Tambahan Lembaran Negara Republik Indonesia Nomor 5165);
- Peraturan Pemerintah Nomor 30 Tahun 2011 tentang Pinjaman Daerah;
- Peraturan Pemerintah Nomor 23 Tahun 2005 tentang Pengelolaan Keuangan Badan Layanan Umum, sebagaimana telah diubah dengan Peraturan Pemerintah Nomor 74 Tahun 2012;
- Peraturan Pemerintah Nomor 2 Tahun 2012 tentang Hibah Daerah;
- Peraturan Pemerintah Nomor 27 Tahun 2014 tentang Pengelolaan Barang Milik Negara/Daerah (Lembaran Negara Republik Indonesia Tahun 2014 Nomor 92);
- Peraturan Pemerintah Nomor 12 Tahun 2019 tentang Pengelolaan Keuangan Daerah;
- Peraturan Pemerintah Nomor 13 Tahun 2019 tentang Laporan dan Evaluasi Penyelenggaraan Pemerintah Daerah;
- Peraturan Pemerintah Nomor 37 Tahun 2023 tentang Pengelolaan Transfer ke Daerah;
- Peraturan Pemerintah Nomor 1 Tahun 2024 tentang Harmonisasi Kebijakan Fiskal Nasional;
- Peraturan Menteri Dalam Negeri Nomor 64 Tahun 2013 tentang Penerapan Standar Akuntansi Berbasis Akrual pada Pemerintah Daerah;

Handwritten signature/initials in blue ink.



PEMERINTAH KABUPATEN HULU SUNGAI UTARA
CATATAN ATAS LAPORAN KEUANGAN

Untuk Tahun yang Berakhir Pada Tanggal 31 Desember 2024 dan 2023

- Peraturan Menteri Dalam Negeri Nomor 19 Tahun 2016 tentang Pedoman Pengelolaan Barang Daerah;
- Peraturan Menteri Dalam Negeri Nomor 108 Tahun 2016 tentang Penggolongan dan Kodifikasi Barang Milik Daerah;
- Peraturan Menteri Dalam Negeri Nomor 79 Tahun 2018 tentang Badan Layanan Umum Daerah;
- Peraturan Menteri Dalam Negeri Nomor 24 Tahun 2020 tentang Pengelolaan Dana Bantuan Operasional Sekolah Pada Pemerintah Daerah;
- Peraturan Menteri Dalam Negeri Nomor 77 Tahun 2020 tentang Pedoman Teknis Pengelolaan Keuangan Daerah.
- Peraturan Menteri Dalam Negeri Nomor 12 Tahun 2023 tentang Pengelolaan Dana Bantuan Operasional Kesehatan Pusat Kesehatan Masyarakat pada Pemerintah Daerah.

b. Daftar Peraturan Daerah Kabupaten Hulu Sungai Utara yang terbit pada Tahun 2024

No	Perda Nomor/Tahun	Tentang
1	Peraturan Daerah Nomor 1 Tahun 2024	Pajak Daerah Dan Retribusi Daerah
2	Peraturan Daerah Nomor 2 Tahun 2024	Pertanggungjawaban Pelaksanaan Anggaran Pendapatan dan Belanja Daerah Tahun Anggaran 2024
3	Peraturan Daerah Nomor 3 Tahun 2024	Perubahan Anggaran Pendapatan dan Belanja Daerah Tahun 2024
4	Peraturan Daerah Nomor 4 Tahun 2024	Perencanaan Pembangunan Jangka Panjang Daerah Tahun 2025-2045
5	Peraturan Daerah Nomor 5 Tahun 2024	Perubahan Bentuk Hukum Perusahaan Daerah Air Minum Menjadi Perusahaan Perseroan Daerah Air Minum PT. Tirta Agung Amuntai (Perseroda)
6	Peraturan Daerah Nomor 6 Tahun 2024	Anggaran Pendapatan dan Belanja Daerah Tahun Anggaran 2025

c. Daftar Peraturan dan Surat Edaran Bupati Hulu Sungai Utara yang terbit pada Tahun 2024

No	Nomor SK/SE dan Perbup	Tentang
1	Peraturan Bupati Nomor 1 Tahun 2024	Perubahan atas Peraturan Bupati Hulu Sungai Utara Nomor 4 Tahun 2023 tentang Tambahan Penghasilan Pegawai Aparatur Sipil Negara
2	Peraturan Bupati Nomor 2 Tahun 2024	Perubahan atas Peraturan Bupati Hulu Sungai Utara Nomor 20 Tahun 2023 tentang Standar Harga Satuan
3	Peraturan Bupati Nomor 3 Tahun 2024	Perubahan atas Peraturan Bupati Hulu Sungai Utara Nomor 32 Tahun 2023 tentang Penjabaran APBD Tahun Anggaran 2024
4	Peraturan Bupati Nomor 4 Tahun 2024	Teknis Pemberian Tunjangan Hari Raya dan Gaji Ketiga Belas yang Bersumber dari APBD Tahun Anggaran 2024

Handwritten signature



PEMERINTAH KABUPATEN HULU SUNGAI UTARA
CATATAN ATAS LAPORAN KEUANGAN

Untuk Tahun yang Berakhir Pada Tanggal 31 Desember 2024 dan 2023

No	Nomor SK/SE dan Perbup	Tentang
5	Peraturan Bupati Nomor 5 Tahun 2024	Pengelolaan Arsip Dinamis
6	Peraturan Bupati Nomor 6 Tahun 2024	Pedoman Penyusunan APBDesa Tahun Anggaran 2024
7	Peraturan Bupati Nomor 7 Tahun 2024	Tata Cara Pengalokasian dan Pembagian Alokasi Dana Desa, Dana Bagi Hasil Pajak dan Retribusi Daerah Setiap Desa Tahun Anggaran 2024
8	Peraturan Bupati Nomor 8 Tahun 2024	Pendelegasian Kewenangan Penyelenggaraan Perizinan dan Non Perizinan Kepada Kepala DPMPTSP
9	Peraturan Bupati Nomor 9 Tahun 2024	Perubahan Kedua atas Peraturan Bupati Hulu Sungai Utara Nomor 32 Tahun 2023 tentang Penjabaran APBD 2024
10	Peraturan Bupati Nomor 10 Tahun 2024	Rencana Kerja Pemerintah Daerah Tahun 2025
11	Peraturan Bupati Nomor 11 Tahun 2024	Besaran Penghasilan Tetap dan Tunjangan Jabatan Kepala Desa dan Perangkat Desa, Tunjangan Kedudukan Badan Permusyawaratan Desa dan Insentif Ketua Rukun Tetangga
12	Peraturan Bupati Nomor 12 Tahun 2024	Perubahan Rencana Kerja Pemerintah Daerah Tahun 2024
13	Peraturan Bupati Nomor 13 Tahun 2024	Penjabaran Pertanggungjawaban Pelaksanaan Anggaran Pendapatan dan Belanja Daerah Tahun Anggaran 2024
14	Peraturan Bupati Nomor 14 Tahun 2024	Pelaksanaan Penerapan Manajemen Risiko di lingkungan Pemerintah Daerah
15	Peraturan Bupati Nomor 15 Tahun 2024	Penjabaran Perubahan APBD Tahun 2024
16	Peraturan Bupati Nomor 16 Tahun 2024	Perubahan Kedua atas Peraturan Bupati Hulu Sungai Utara Nomor 20 Tahun 2023 tentang Standar Harga Satuan
17	Peraturan Bupati Nomor 17 Tahun 2024	Perubahan atas Peraturan Bupati Hulu Sungai Utara Nomor 15 Tahun 2024 tentang Penjabaran Perubahan Anggaran Pendapatan dan Belanja Daerah Tahun Anggaran 2024
18	Peraturan Bupati Nomor 18 Tahun 2024	Perubahan Keempat atas Peraturan Bupati Hulu Sungai Utara Nomor 56 Tahun 2020 tentang Satuan Biaya Perjalanan Dinas Bagi DPRD dan Pegawai ASN di lingkungan Pemerintah Kabupaten Hulu Sungai Utara
19	Peraturan Bupati Nomor 19 Tahun 2024	Penjabaran Anggaran Pendapatan dan Belanja Daerah kabupaten Hulu Sungai Utara Tahun 2025
20	Peraturan Bupati Nomor 20 Tahun 2024	Pelaporan Harta Kekayaan Penyelenggara Negara
21	Surat Edaran Bupati Nomor 900/765/BPKAD/2024	Prosedur Penyusunan Laporan Keuangan Pemerintah Kabupaten Hulu Sungai Utara Tahun 2024
22	Surat Edaran Bupati Nomor 900/784/BPKAD/2024	Proses Tutup Tahun Anggaran 2024

Handwritten signature/initials



PEMERINTAH KABUPATEN HULU SUNGAI UTARA
CATATAN ATAS LAPORAN KEUANGAN

Untuk Tahun yang Berakhir Pada Tanggal 31 Desember 2024 dan 2023

6.3 Pejabat Pemerintahan Daerah

Pelaksanaan Pemerintahan Daerah pada Kabupaten Hulu Sungai Utara selama Tahun 2024 dipimpin oleh sebagai berikut :

NAMA	JABATAN	TANGGAL PENGANGKATAN	TANGGAL PEMBERHENTIAN
I. PEMERINTAH DAERAH :			
Drs. H Zakly Asswan, MM.	Pj. Bupati	21 Juni 2023	20 Februari 2025
H. Adi Lesmana, S.Sos., M.Si	Sekretaris Daerah	3 April 2023	-
II. DPRD :			
H. Fadillah, S.M	Ketua DPRD	25 September 2024	-
Mawardi, S.H	Wakil Ketua DPRD	25 September 2024	-
H. Ahmad Al Gifari	Wakil Ketua DPRD	25 September 2024	-

Handwritten signatures



PEMERINTAH KABUPATEN HULU SUNGAI UTARA
CATATAN ATAS LAPORAN KEUANGAN

Untuk Tahun yang Berakhir Pada Tanggal 31 Desember 2024 dan 2023

BAB VII
PENUTUP

Laporan Keuangan ini disusun untuk memenuhi ketentuan perundang-undangan dalam rangka pertanggungjawaban pelaksanaan APBD TA 2024, selain dari pada itu laporan keuangan ini disusun sebagai bagian dari upaya Pemerintah Daerah untuk meningkatkan transparansi dan akuntabilitas pelaksanaan keuangan daerah dalam rangka penyelenggaraan tata kelola pemerintahan yang baik.

Laporan Keuangan yang terdiri dari enam laporan keuangan utama serta Catatan atas Laporan Keuangan ini, disusun agar semua pihak (*stakeholder*) selaku pengguna Laporan Keuangan Pemerintah Kabupaten Hulu Sungai Utara Tahun 2024 dapat memperoleh informasi mengenai:

- a. Posisi aset atau sumber daya ekonomi, kewajiban, dan ekuitas Pemerintah Daerah per 31 Desember 2024;
- b. Perubahan posisi sumber daya ekonomi, kewajiban, dan ekuitas Pemerintah Daerah selama tahun 2024;
- c. Sumber, alokasi, dan penggunaan sumber daya ekonomi Pemerintah Daerah selama tahun 2024;
- d. Ketaatan Pemerintah Daerah atas realisasi terhadap anggarannya dalam APBD selama TA 2024;
- e. Cara Pemerintah Daerah mendanai aktivitas dan memenuhi kebutuhan kas;
- f. Potensi Pemerintah Daerah untuk membiayai penyelenggaraan kegiatan pemerintahan; dan
- g. Informasi yang berguna untuk mengevaluasi kemampuan Pemerintah Daerah dalam mendanai aktivitasnya.

Demikian Catatan atas Laporan Keuangan ini disusun untuk menjelaskan angka-angka pada pos-pos laporan keuangan utama (Laporan Realisasi Anggaran, Laporan Perubahan Saldo Anggaran Lebih, Neraca, Laporan Operasional, Laporan Arus Kas, dan Laporan Perubahan Ekuitas), serta untuk mengungkapkan informasi keuangan dan non keuangan lainnya yang relevan.

BUPATI HULU SUNGAI UTARA



H. SAHRUJANI

**REALISASI PENDAPATAN RETRIBUSI DAERAH
PEMERINTAH KABUPATEN HULU SUNGAI UTARA
PER 31 DESEMBER 2024**

(dalam rupiah)

No.	SKPD	Retribusi Pelayanan Kesehatan	Retribusi Pelayanan Persampahan/Kebersihan	Retribusi Pelayanan Parkir di Tepi Jalan Umum	Retribusi Pelayanan Pasar	Retribusi Pengujian Kendaraan Bermotor	Retribusi Pelayanan Tera/Tera Ulang	Retribusi Pengawasan dan Pengendalian Menara Telekomunikasi	Retribusi Pelayanan Kebersihan	Retribusi Pemakaian Kekayaan Daerah	Retribusi Pasar Grosir dan/atau Pertokoan	Retribusi Terminal
1	Dinas Pendidikan dan Kebudayaan	0,00	0,00	0,00	0,00	0,00	0,00	0,00	0,00	0,00	0,00	0,00
2	Dinas Kesehatan	8.549.872.285,00	0,00	0,00	0,00	0,00	0,00	0,00	0,00	0,00	0,00	0,00
3	Dinas Pekerjaan Umum dan Penataan Ruang	0,00	0,00	0,00	0,00	0,00	0,00	0,00	0,00	907.250.000,00	0,00	0,00
4	Dinas Perumahan, Kawasan Pemukiman dan Lingkungan Hidup	0,00	176.542.000,00	0,00	0,00	0,00	0,00	0,00	0,00	44.070.000,00	0,00	0,00
5	Dinas Perhubungan	0,00	0,00	123.300.000,00	0,00	0,00	0,00	0,00	0,00	5.615.000,00	0,00	3.330.000,00
6	Dinas Komunikasi, Informatika dan Persandian	0,00	0,00	0,00	0,00	0,00	0,00	15.861.500,00	0,00	0,00	0,00	0,00
7	Dinas Kepemudaan, Olah Raga dan Pariwisata	0,00	0,00	0,00	0,00	0,00	0,00	0,00	0,00	127.950.000,00	0,00	0,00
8	Dinas Perikanan	0,00	0,00	0,00	0,00	0,00	0,00	0,00	0,00	81.562.000,00	0,00	0,00
9	Dinas Pertanian	0,00	0,00	0,00	0,00	0,00	0,00	0,00	0,00	0,00	0,00	0,00
10	Dinas Koperasi, Usaha Kecil Menengah, Perindustrian, Perdagangan	0,00	139.240.000,00	0,00	689.010.000,00	0,00	0,00	0,00	0,00	27.300.000,00	1.271.212.500,00	0,00
11	Sekretariat Daerah	0,00	0,00	0,00	0,00	0,00	0,00	0,00	0,00	6.781.000,00	0,00	0,00
12	Badan Pendapatan Daerah	0,00	77.106.000,00	0,00	102.581.000,00	0,00	0,00	0,00	0,00	0,00	0,00	0,00
13	Badan Kepegawaian dan Pengembangan Sumber Daya Manusia	0,00	0,00	0,00	0,00	0,00	0,00	0,00	0,00	58.700.000,00	0,00	0,00
14	Kec. Amuntai Tengah	0,00	0,00	0,00	6.876.000,00	0,00	0,00	0,00	0,00	0,00	0,00	0,00
15	Kec. Amuntai Utara	0,00	0,00	0,00	25.500.000,00	0,00	0,00	0,00	0,00	0,00	0,00	0,00
16	Kec. Amuntai Selatan	0,00	0,00	0,00	17.440.000,00	0,00	0,00	0,00	0,00	0,00	0,00	0,00
17	Kec. Sungai Pandan	0,00	7.530.000,00	0,00	86.928.000,00	0,00	0,00	0,00	0,00	0,00	37.057.000,00	0,00
18	Kec. Babirik	0,00	0,00	0,00	44.437.500,00	0,00	0,00	0,00	2.572.000,00	0,00	0,00	0,00
19	Kec. Danau Panggang	0,00	880.000,00	0,00	46.176.000,00	0,00	0,00	0,00	0,00	0,00	13.840.000,00	0,00
20	Kec. Banjarang	0,00	0,00	0,00	6.346.000,00	0,00	0,00	0,00	0,00	0,00	0,00	0,00
21	Kec. Paminggir	0,00	0,00	0,00	6.032.000,00	0,00	0,00	0,00	0,00	0,00	0,00	0,00
22	Kec. Sungai Tabukan	0,00	0,00	0,00	6.784.000,00	0,00	0,00	0,00	0,00	0,00	0,00	0,00
23	Kec. Haur Gading	0,00	0,00	0,00	11.921.000,00	0,00	0,00	0,00	0,00	0,00	0,00	0,00
JUMLAH		8.549.872.285,00	401.298.000,00	123.300.000,00	1.050.031.500,00	0,00	0,00	15.861.500,00	2.572.000,00	1.259.228.000,00	1.322.109.500,00	3.330.000,00

(dalam rupiah)

No.	SKPD	Retribusi Tempat Khusus Parkir	Retribusi Rumah Potong Hewan	Retribusi Pelayanan Kepelabuhanan	Retribusi Tempat Rekreasi dan Olahraga	Retribusi Penjualan Produksi Usaha Daerah	Retribusi Penyediaan Tempat Kegiatan Usaha berupa Pasar, Grosir, Pertokoan, dan Tempat Kegiatan Usaha Lainnya	Retribusi Pemanfaatan Aset Daerah	Retribusi Izin Mendirikan Bangunan	Retribusi Persetujuan Bangunan Gedung	Retribusi Izin Trayek untuk Menyediakan Pelayanan Angkutan Umum	Total
1	Dinas Pendidikan dan Kebudayaan	0,00	0,00	0,00	437.975.000,00	0,00	0,00	0,00	0,00	0,00	0,00	437.975.000,00
2	Dinas Kesehatan	0,00	0,00	0,00	0,00	0,00	0,00	0,00	0,00	0,00	0,00	8.549.872.285,00
3	Dinas Pekerjaan Umum dan Penataan Ruang	0,00	0,00	0,00	0,00	0,00	0,00	0,00	0,00	350.440.815,00	0,00	1.257.690.815,00
4	Dinas Perumahan, Kawasan Pemukiman dan Lingkungan Hidup	0,00	0,00	0,00	0,00	0,00	0,00	0,00	0,00	0,00	0,00	220.612.000,00
5	Dinas Perhubungan	293.850.000,00	0,00	4.390.000,00	0,00	0,00	0,00	0,00	0,00	0,00	0,00	430.485.000,00
6	Dinas Komunikasi, Informatika dan Persandian	0,00	0,00	0,00	0,00	0,00	0,00	0,00	0,00	0,00	0,00	15.861.500,00
7	Dinas Kepemudaan, Olah Raga dan Pariwisata	0,00	0,00	0,00	0,00	0,00	0,00	0,00	0,00	0,00	0,00	127.950.000,00
8	Dinas Perikanan	0,00	0,00	0,00	0,00	19.066.000,00	0,00	0,00	0,00	0,00	0,00	100.628.000,00
9	Dinas Pertanian	0,00	10.830.000,00	0,00	0,00	40.000.000,00	0,00	0,00	0,00	0,00	0,00	50.830.000,00
10	Dinas Koperasi, Usaha Kecil Menengah, Perindustrian, Perdagangan	0,00	0,00	0,00	0,00	0,00	0,00	0,00	0,00	0,00	0,00	2.126.762.500,00
11	Sekretariat Daerah	0,00	0,00	0,00	0,00	0,00	0,00	0,00	0,00	0,00	0,00	6.781.000,00
12	Badan Pendapatan Daerah	0,00	0,00	0,00	0,00	0,00	146.813.000,00	359.374.460,00	0,00	0,00	0,00	685.874.460,00
13	Badan Kepegawaian dan Pengembangan Sumber Daya Manusia	0,00	0,00	0,00	0,00	0,00	0,00	0,00	0,00	0,00	0,00	58.700.000,00
14	Kec. Amuntai Tengah	0,00	0,00	0,00	0,00	0,00	0,00	0,00	0,00	0,00	0,00	6.876.000,00
15	Kec. Amuntai Utara	0,00	0,00	0,00	0,00	0,00	0,00	0,00	0,00	0,00	0,00	25.500.000,00
16	Kec. Amuntai Selatan	0,00	0,00	0,00	0,00	0,00	0,00	0,00	0,00	0,00	0,00	17.440.000,00
17	Kec. Sungai Pandan	0,00	0,00	0,00	0,00	0,00	0,00	0,00	0,00	0,00	0,00	131.515.000,00
18	Kec. Babirik	0,00	0,00	0,00	0,00	0,00	11.878.000,00	0,00	0,00	0,00	0,00	58.887.500,00
19	Kec. Danau Panggang	0,00	0,00	0,00	0,00	0,00	0,00	0,00	0,00	0,00	0,00	60.896.000,00
20	Kec. Banjang	0,00	0,00	0,00	0,00	0,00	0,00	0,00	0,00	0,00	0,00	6.346.000,00
21	Kec. Paminggir	0,00	0,00	0,00	0,00	0,00	0,00	0,00	0,00	0,00	0,00	6.032.000,00
22	Kec. Sungai Tabukan	0,00	0,00	0,00	0,00	0,00	0,00	0,00	0,00	0,00	0,00	6.784.000,00
23	Kec. Haur Gading	0,00	0,00	0,00	0,00	0,00	0,00	0,00	0,00	0,00	0,00	11.921.000,00
JUMLAH		293.850.000,00	10.830.000,00	4.390.000,00	437.975.000,00	59.066.000,00	158.691.000,00	359.374.460,00	0,00	350.440.815,00	0,00	14.402.220.060,00

Rincian Belanja Barang Tahun 2024 dan 2023

(dalam rupiah)

No	Uraian	2024		2023
		Anggaran	Realisasi	Realisasi
1	Belanja Bahan-Bahan Bangunan dan Konstruksi	494.811.970,00	456.566.755,00	410.852.900,00
2	Belanja Bahan-Bahan Kimia	310.073.530,00	253.683.410,00	165.897.250,00
3	Belanja Bahan-Bahan Bakar dan Pelumas	5.607.768.035,00	4.382.513.535,00	4.765.982.545,00
4	Belanja Bahan-Barang dalam Proses	0,00	0,00	27.511.250,00
5	Belanja Bahan-Bahan/Bibit Tanaman	76.690.000,00	64.170.000,00	90.183.250,00
6	Belanja Bahan-Isi Tabung Gas	3.000.000,00	2.650.000,00	121.736.750,00
7	Belanja Bahan-Bahan/Bibit Ternak/Bibit Ikan	30.121.200,00	23.337.000,00	9.000.000,00
8	Belanja Bahan-Bahan Lainnya	516.983.170,00	108.072.224,00	302.515.200,00
9	Belanja Suku Cadang-Suku Cadang Alat Angkutan	1.030.475.000,00	940.440.848,00	846.491.162,00
10	Belanja Suku Cadang-Suku Cadang Alat Besar	269.650.000,00	165.150.000,00	84.360.000,00
11	Belanja Suku Cadang-Suku Cadang Alat Kedokteran	139.809.810,00	35.892.821,00	13.583.150,00
12	Belanja Suku Cadang-Suku Cadang Alat Laboratorium	61.910.450,00	48.960.740,00	11.290.000,00
13	Belanja Suku Cadang-Suku Cadang Alat Studio dan Komunikasi	6.250.000,00	0,00	4.255.000,00
14	Belanja Suku Cadang-Suku Cadang Alat Pertanian	17.400.000,00	17.400.000,00	8.700.000,00
15	Belanja Suku Cadang-Suku Cadang Alat Bengkel	17.479.540,00	16.679.250,00	0,00
16	Belanja Suku Cadang-Suku Cadang Lainnya	44.173.700,00	41.773.350,00	0,00
17	Belanja Alat/Bahan untuk Kegiatan Kantor- Alat Tulis Kantor	648.865.620,00	393.671.184,00	869.283.024,00
18	Belanja Alat/Bahan untuk Kegiatan Kantor- Kertas dan Cover	893.654.320,00	712.393.700,00	647.003.930,00
19	Belanja Alat/Bahan untuk Kegiatan Kantor- Bahan Cetak	4.540.335.484,00	3.477.009.676,00	3.637.764.295,00
20	Belanja Alat/Bahan untuk Kegiatan Kantor- Benda Pos	251.990.000,00	189.214.000,00	177.121.500,00
21	Belanja Alat/Bahan untuk Kegiatan Kantor- Bahan Komputer	1.621.042.086,00	1.199.703.900,00	1.094.435.500,00
22	Belanja Alat/Bahan untuk Kegiatan Kantor- Perabot Kantor	559.005.900,00	529.938.400,00	135.817.125,00
23	Belanja Alat/Bahan untuk Kegiatan Kantor- Alat Listrik	1.241.484.168,00	874.226.860,00	621.785.345,00
24	Belanja Alat/Bahan untuk Kegiatan Kantor- Perlengkapan Dinas	6.300.000,00	6.300.000,00	86.752.500,00
25	Belanja Alat/Bahan untuk Kegiatan Kantor- Perlengkapan Pendukung Olahraga	240.839.900,00	233.293.400,00	367.665.500,00
26	Belanja Alat/Bahan untuk Kegiatan Kantor- Suvenir/Cendera Mata	288.025.000,00	197.387.500,00	118.483.500,00
27	Belanja Alat/Bahan untuk Kegiatan Kantor- Alat/Bahan untuk Kegiatan Kantor Lainnya	2.957.534.349,00	2.443.485.744,00	729.634.793,00
28	Belanja Obat-Obatan-Obat	2.649.198.005,00	1.834.646.823,00	2.633.456.303,00
29	Belanja Obat-Obatan-Obat-Obatan Lainnya	657.467.000,00	193.110.068,00	539.286.790,00
30	Belanja Barang untuk Dijual/Diserahkan kepada Masyarakat	25.544.079.950,00	21.646.471.075,00	18.138.387.950,00
31	Belanja Barang untuk Dijual/Diserahkan kepada Pihak Ketiga/Pihak Lain	0,00	0,00	221.520.000,00
32	Belanja Persediaan untuk Tujuan Strategis/Berjaga-jaga-Persediaan untuk Tujuan Strategis/Berjaga-jaga	198.500.000,00	197.500.000,00	0,00
33	Belanja Persediaan untuk Tujuan Strategis/Berjaga-jaga-Persediaan untuk Tujuan Strategis/Berjaga-jaga Lainnya	0,00	0,00	105.000.000,00
34	Belanja Natura dan Pakan-Natura	4.414.622.233,00	3.748.427.000,00	3.184.493.161,00
35	Belanja Natura dan Pakan-Pakan	24.240.000,00	24.000.000,00	34.544.000,00
36	Belanja Natura dan Pakan-Natura dan Pakan Lainnya	74.420.000,00	67.212.400,00	0,00
37	Belanja Makanan dan Minuman Rapat	11.568.235.800,00	8.829.553.500,00	9.204.826.400,00
38	Belanja Makanan dan Minuman Jamuan Tamu	3.042.973.899,00	2.971.624.650,00	2.758.769.450,00
39	Belanja Penambah Daya Tahan Tubuh	8.767.000,00	7.979.000,00	28.750.000,00
40	Belanja Makanan dan Minuman pada Fasilitas Pelayanan Urusan Kesehatan	123.980.500,00	100.085.550,00	20.400.000,00
41	Belanja Makanan dan Minuman pada Fasilitas Pelayanan Urusan Sosial	5.040.000,00	0,00	937.500,00
42	Belanja Makanan dan Minuman Aktivitas Lapangan	2.340.774.350,00	1.823.075.800,00	1.742.796.440,00
43	Belanja Pakaiannya Dinas KDH dan WKDH	100.000.000,00	98.236.050,00	68.767.000,00
44	Belanja Pakaiannya Dinas dan Atribut Pimpinan dan Anggota DPRD	597.850.000,00	594.500.000,00	0,00
45	Belanja Pakaiannya Sipil Harian (PSH)	0,00	0,00	150.000.000,00
46	Belanja Pakaiannya Sipil Lengkap (PSL)	9.000.000,00	7.000.000,00	123.000.000,00
47	Belanja Pakaiannya Dinas Harian (PDH)	394.250.000,00	365.835.000,00	238.857.000,00
48	Belanja Pakaiannya Dinas Lapangan (PDL)	246.150.000,00	217.395.000,00	441.968.465,00
49	Belanja Pakaiannya Sipil Resmi (PSR)	0,00	0,00	81.000.000,00
50	Belanja Pakaiannya Dinas Upacara (PDU)	0,00	0,00	16.400.000,00
51	Belanja Pakaiannya Adat Daerah	0,00	0,00	108.046.500,00
52	Belanja Pakaiannya Batik Tradisional	233.900.000,00	215.405.000,00	476.615.000,00
53	Belanja Pakaiannya Olahraga	108.975.000,00	87.625.000,00	360.201.600,00
54	Belanja Pakaiannya Paskibraka	172.537.200,00	155.485.750,00	17.635.000,00
55	Belanja Pakaiannya Jas/Safari	20.250.000,00	20.250.000,00	0,00
56	Belanja Komponen-Komponen Rambu-Rambu	62.000.000,00	0,00	0,00
57	Belanja Pipa-Pipa Plastik PVC (UPVC)	0,00	0,00	3.200.000,00
58	Belanja Peralatan dan Mesin-Alat Kantor dan Rumah Tangga-Alat Rumah Tangga-Alat Pendingin	900.000,00	900.000,00	0,00
59	Belanja Peralatan dan Mesin-Komputer-Peralatan Komputer-Peralatan Komputer Lainnya	18.000.000,00	17.100.000,00	0,00
Jumlah		74.491.784.169,00	60.037.331.963,00	56.046.964.028,00

Rincian Belanja Jasa Tahun 2024 dan 2023

(dalam rupiah)

No	Uraian	2024		2023
		Anggaran	Realisasi	Realisasi
1	Belanja Jasa Pengelolaan BMD yang Tidak Menghasilkan Pendapatan	0,00	0,00	64.350.000,00
2	Honorarium Narasumber atau Pembahas, Moderator, Pembawa Acara, dan Panitia	5.116.650.000,00	3.421.687.500,00	3.347.106.000,00
3	Honorarium Tim Pelaksana Kegiatan dan Sekretariat Tim Pelaksana Kegiatan	4.734.970.000,00	3.405.760.000,00	2.293.640.000,00
4	Honorarium Pemberi Keterangan Ahli, Saksi Ahli, dan Beracara	52.200.000,00	7.200.000,00	3.600.000,00
5	Honorarium Penyuluhan atau Pendampingan	1.751.310.000,00	1.659.359.000,00	386.600.000,00
6	Honorarium Rohaniwan	27.100.000,00	22.400.000,00	21.400.000,00
7	Honorarium Tim Penyusunan Jurnal, Buletin, Majalah, Pengelola Teknologi Informasi dan Pengelola Website	341.350.000,00	305.700.000,00	172.700.000,00
8	Honorarium Penyelenggaraan Kegiatan Pendidikan dan Pelatihan	0,00	0,00	6.000.000,00
9	Honorarium Tim Anggaran Pemerintah Daerah	692.400.000,00	603.200.000,00	460.200.000,00
10	Belanja Jasa Tenaga Pendidikan	13.779.900.000,00	13.571.900.000,00	13.338.250.000,00
11	Belanja Jasa Tenaga Kesehatan	3.617.957.000,00	2.169.942.920,00	2.704.996.516,00
12	Belanja Jasa Tenaga Laboratorium	339.563.650,00	147.935.500,00	159.914.000,00
13	Belanja Jasa Tenaga Penanganan Prasarana dan Sarana Umum	40.300.000,00	35.300.000,00	246.050.000,00
14	Belanja Jasa Tenaga Ketenteraman, Ketertiban Umum, dan Perlindungan Masyarakat	909.400.000,00	906.400.000,00	1.100.675.000,00
15	Belanja Jasa Tenaga Pemadam Kebakaran dan Penyelamatan	182.900.000,00	182.900.000,00	170.975.000,00
16	Belanja Jasa Tenaga Penanganan Bencana	445.800.000,00	369.050.000,00	317.850.000,00
17	Belanja Jasa Tenaga Penanganan Sosial	520.450.000,00	450.850.000,00	302.827.237,00
18	Belanja Jasa Tenaga Perhubungan	845.900.000,00	707.090.000,00	526.100.000,00
19	Belanja Jasa Tenaga Teknis Pertanian dan Pangan	67.350.000,00	67.350.000,00	72.450.000,00
20	Belanja Jasa Tenaga Kesenian dan Kebudayaan	153.000.000,00	152.400.000,00	146.500.000,00
21	Belanja Jasa Tenaga Administrasi	7.642.800.000,00	7.008.200.000,00	5.246.100.000,00
22	Belanja Jasa Tenaga Operator Komputer	446.000.000,00	404.300.000,00	711.400.000,00
23	Belanja Jasa Tenaga Pelayanan Umum	1.031.610.000,00	959.475.000,00	279.075.000,00
24	Belanja Jasa Tenaga Ahli	2.415.382.000,00	1.916.363.000,00	1.471.677.510,00
25	Belanja Jasa Tenaga Kebersihan	8.250.074.988,00	7.782.776.200,00	4.818.975.180,00
26	Belanja Jasa Tenaga Keamanan	4.485.300.000,00	4.226.990.294,00	1.865.300.000,00
27	Belanja Jasa Tenaga Supir	1.501.200.000,00	1.471.800.000,00	1.324.200.000,00
28	Belanja Jasa Tenaga Juru Masak	39.000.000,00	39.000.000,00	40.500.000,00
29	Belanja Jasa Tenaga Teknisi Mekanik dan Listrik	277.850.000,00	246.890.000,00	236.940.000,00
30	Belanja Jasa Audit/Surveillance ISO	0,00	0,00	5.262.500,00
31	Belanja Jasa Juri Perlombaan/Pertandingan	379.900.000,00	312.850.000,00	225.725.000,00
32	Belanja Jasa Tata Rias	193.000.000,00	140.020.000,00	31.960.000,00
33	Belanja Jasa Tenaga Informasi dan Teknologi	3.189.690.000,00	1.716.275.000,00	455.431.000,00
34	Belanja Jasa Pemasangan Instalasi Telepon, Air, dan Listrik	78.586.118,00	67.495.247,00	24.960.000,00
35	Belanja Jasa Pelayanan Kearsipan	37.000.000,00	15.000.000,00	85.200.000,00
36	Belanja Jasa Konversi Aplikasi/Sistem Informasi	81.000.000,00	79.275.000,00	10.000.000,00
37	Belanja Jasa Penyelenggaraan Acara	29.300.000,00	14.300.000,00	46.050.000,00
38	Belanja Jasa Kontribusi Asosiasi	35.000.000,00	30.000.000,00	30.000.000,00
39	Belanja Jasa Pencucian Pakaian, Alat Kesenian dan Kebudayaan, serta Alat Rumah Tangga	55.475.000,00	27.235.240,00	25.263.972,00
40	Belanja Jasa Kalibrasi	141.447.200,00	30.630.000,00	23.760.000,00
41	Belanja Jasa Pengolahan Sampah	618.345.000,00	459.904.000,00	429.002.000,00
42	Belanja Jasa Pembersihan, Pengendalian Hama, dan Fumigasi	3.600.000,00	3.600.000,00	15.250.000,00
43	Belanja Jasa Pengukuran Tanah	32.000.000,00	0,00	0,00
44	Belanja Jasa Iklan/Reklame, Film, dan Pemetretan	1.860.560.000,00	1.752.455.000,00	1.722.590.000,00
45	Belanja Tagihan Telepon	7.200.000,00	3.180.531,00	114.262.149,00
46	Belanja Tagihan Air	1.487.450.333,00	1.172.706.137,00	711.749.320,00
47	Belanja Tagihan Listrik	12.101.376.910,00	11.121.051.799,00	9.772.858.245,00
48	Belanja Langganan Jurnal/Surat Kabar/Majalah	550.977.500,00	502.120.000,00	623.274.000,00
49	Belanja Kawat/Faksimili/Internet/TV Berlangganan	2.552.693.500,00	1.732.034.042,00	1.783.559.386,00
50	Belanja Paket/Pengiriman	6.890.000,00	6.279.600,00	4.706.150,00
51	Belanja Penambahan Daya	50.000.000,00	38.331.100,00	164.974.000,00
52	Belanja Registrasi/Keanggotaan	10.000.000,00	0,00	10.000.000,00
53	Belanja Pembayaran Pajak, Bea, dan Perizinan	895.140.000,00	497.810.046,00	607.148.857,00
54	Belanja Pengolahan Air Limbah	1.440.000.000,00	1.440.000.000,00	0,00
55	Belanja Ganti Rugi kepada Pihak Ketiga Akibat Kecelakaan	500.000,00	0,00	0,00
56	Belanja Lembur	328.998.000,00	155.755.250,00	208.266.250,00
57	Belanja Medical Check Up	172.825.000,00	30.228.000,00	62.671.740,00
58	Belanja Iuran Jaminan Kesehatan bagi Kepala Desa dan Perangkat Desa	1.999.654.800,00	1.939.324.544,00	1.843.632.000,00
59	Belanja Iuran Jaminan Kesehatan bagi Peserta PBPU dan BP Kelas 3	40.114.235.000,00	39.844.280.500,00	38.935.814.500,00
60	Belanja Bantuan Iuran Jaminan Kesehatan bagi Peserta PBPU dan BP Kelas 3	3.364.558.400,00	3.316.994.800,00	3.279.245.200,00

No	Uraian	2024		2023
		Anggaran	Realisasi	Realisasi
61	Belanja Iuran Jaminan Kecelakaan Kerja bagi Non ASN	78.694.800,00	35.354.117,00	33.953.829,00
62	Belanja Iuran Jaminan Kematian bagi Non ASN	85.065.000,00	45.121.555,00	42.963.251,00
63	Belanja Sewa Tanah Bangunan Perumahan/Gedung Tempat Tinggal	4.800.000,00	3.600.000,00	2.400.000,00
64	Belanja Sewa Kendaraan Bermotor Penumpang	250.000.000,00	250.000.000,00	319.500.000,00
65	Belanja Sewa Kendaraan Bermotor Angkutan Barang	18.100.000,00	16.700.000,00	14.850.000,00
66	Belanja Sewa Alat Angkutan Darat Bermotor Lainnya	70.000.000,00	6.000.000,00	0,00
67	Belanja Sewa Alat Angkutan Apung Bermotor untuk Penumpang	518.500.000,00	356.450.000,00	433.202.000,00
68	Belanja Sewa Alat Kantor Lainnya	574.350.000,00	429.925.000,00	341.790.000,00
69	Belanja Sewa Mebel	68.050.000,00	45.175.000,00	21.600.000,00
70	Belanja Sewa Alat Dapur	1.000.000,00	1.000.000,00	0,00
71	Belanja Sewa Alat Rumah Tangga Lainnya (Home Use)	25.000.000,00	14.800.000,00	0,00
72	Belanja Sewa Peralatan Studio Audio	0,00	0,00	32.420.000,00
73	Belanja Sewa Peralatan Umum	0,00	0,00	7.550.000,00
74	Belanja Sewa Personal Computer	6.000.000,00	0,00	0,00
75	Belanja Sewa Bangunan Gedung Kantor	12.500.000,00	7.000.000,00	148.562.000,00
76	Belanja Sewa Bangunan Gudang	30.000.000,00	27.500.000,00	0,00
77	Belanja Sewa Bangunan Gedung untuk Bengkel/Hanggar	13.200.000,00	11.200.000,00	13.600.000,00
78	Belanja Sewa Bangunan Gedung Tempat Pertemuan	117.500.000,00	70.439.000,00	141.125.000,00
79	Belanja Sewa Bangunan Gedung Tempat Olahraga	1.000.000,00	1.000.000,00	0,00
80	Belanja Sewa Bangunan Fasilitas Umum	0,00	0,00	4.500.000,00
81	Belanja Sewa Hotel	172.250.000,00	65.765.000,00	92.895.000,00
82	Belanja Sewa Pagar	6.000.000,00	6.000.000,00	0,00
83	Belanja Sewa Audio Visual	4.000.000,00	1.500.000,00	9.500.000,00
84	Belanja Sewa Musik Lainnya	101.000.000,00	86.200.000,00	62.250.000,00
85	Belanja Sewa Alat Musik	0,00	0,00	1.450.000,00
86	Belanja Sewa Barang Bercorak Kesenian Lainnya	16.000.000,00	15.150.000,00	14.900.000,00
87	Belanja Jasa Konsultansi Perencanaan Arsitektur-Jasa Desain Arsitektural	4.807.800.000,00	3.475.641.600,00	0,00
88	Belanja Jasa Konsultansi Perencanaan Arsitektur-Jasa Desain Interior	0,00	0,00	97.086.000,00
89	Belanja Jasa Konsultansi Perencanaan Arsitektur-Jasa Arsitektur Lainnya	94.558.000,00	62.625.000,00	285.453.000,00
90	Belanja Jasa Konsultansi Perencanaan Rekayasa-Jasa Desain Rekayasa untuk Pekerjaan Teknik Sipil Air	300.000.000,00	0,00	395.622.000,00
91	Belanja Jasa Konsultansi Perencanaan Rekayasa-Jasa Desain Rekayasa untuk Pekerjaan Teknik Sipil Transportasi	24.750.000,00	22.210.000,00	24.130.000,00
92	Belanja Jasa Konsultansi Perencanaan Rekayasa-Jasa Nasihat dan Konsultansi Jasa Rekayasa Konstruksi	0,00	0,00	4.240.000,00
93	Belanja Jasa Konsultansi Perencanaan Penataan Ruang-Jasa Perencanaan dan Perancangan Perkotaan	600.000.000,00	0,00	0,00
94	Belanja Jasa Konsultansi Perencanaan Penataan Ruang-Jasa Perencanaan Wilayah	100.000.000,00	98.840.000,00	0,00
95	Belanja Jasa Konsultansi Pengawasan Arsitektur	61.000.000,00	37.821.000,00	155.330.000,00
96	Belanja Jasa Konsultansi Pengawasan Rekayasa-Jasa Pengawas Pekerjaan Konstruksi Bangunan Gedung	60.400.000,00	59.047.000,00	70.150.000,00
97	Belanja Jasa Konsultansi Pengawasan Rekayasa-Jasa Pengawas Pekerjaan Konstruksi Teknik Sipil Transportasi	16.725.000,00	15.428.000,00	25.860.000,00
98	Belanja Jasa Konsultansi Spesialis-Jasa Pembuatan Peta	0,00	0,00	97.310.000,00
99	Belanja Jasa Konsultansi Spesialis-Jasa Pengujian dan Analisa Parameter Fisikal	99.955.500,00	97.950.000,00	0,00
100	Belanja Jasa Konsultansi Lainnya-Jasa Manajemen Proyek Terkait Konstruksi Bangunan	868.732.100,00	433.170.000,00	0,00
101	Belanja Jasa Konsultansi Berorientasi Bidang-Telematika	300.000.000,00	247.500.000,00	0,00
102	Belanja Jasa Konsultansi Berorientasi Layanan-Jasa Survei	180.000.000,00	89.490.000,00	516.730.000,00
103	Belanja Jasa Konsultansi Berorientasi Layanan-Jasa Studi Penelitian dan Bantuan Teknik	153.000.000,00	148.000.000,00	316.554.000,00
104	Belanja Jasa Konsultansi Berorientasi Layanan-Jasa Konsultansi Manajemen	100.000.000,00	0,00	0,00
105	Belanja Beasiswa Tugas Belajar S2	54.000.000,00	53.800.000,00	53.800.000,00
106	Belanja Kursus Singkat/Pelatihan	4.741.457.000,00	4.013.647.706,00	1.786.588.557,00
107	Belanja Bimbingan Teknis	4.063.000.000,00	2.509.381.000,00	2.629.105.000,00
108	Belanja Diklat Kepemimpinan	90.783.000,00	0,00	1.037.980.000,00
109	Belanja Insentif Pegawai Non ASN atas Pemungutan Pajak Pajak Bumi dan Bangunan Perdesaan dan Perkotaan	84.800.000,00	70.091.000,00	0,00
Jumlah		150.499.090.799,00	131.621.877.228,00	112.323.917.349,00

Rincian Belanja Pemeliharaan Tahun 2024 dan 2023

(dalam rupiah)

No	Uraian	2024		2023
		Anggaran	Realisasi	Realisasi
1	Belanja Pemeliharaan Alat Besar-Alat Besar Darat-Excavator	90.000.000,00	89.975.000,00	0,00
2	Belanja Pemeliharaan Alat Besar-Alat Besar Darat-Alat Besar Darat Lainnya	100.000.000,00	99.733.801,00	0,00
3	Belanja Pemeliharaan Alat Besar-Alat Bantu- Electric Generating Set	88.760.000,00	30.210.000,00	18.626.000,00
4	Belanja Pemeliharaan Alat Besar-Alat Bantu-Alat Pengolahan Air Kotor	140.000.000,00	0,00	0,00
5	Belanja Pemeliharaan Alat Angkutan-Alat Angkutan Darat Bermotor-Kendaraan Dinas Bermotor Perorangan	700.020.000,00	563.039.059,00	584.430.075,00
6	Belanja Pemeliharaan Alat Angkutan-Alat Angkutan Darat Bermotor-Kendaraan Bermotor Penumpang	48.000.000,00	35.954.811,00	63.733.402,00
7	Belanja Pemeliharaan Alat Angkutan-Alat Angkutan Darat Bermotor-Kendaraan Bermotor Angkutan Barang	161.000.000,00	150.960.000,00	1.495.000,00
8	Belanja Pemeliharaan Alat Angkutan-Alat Angkutan Darat Bermotor-Kendaraan Bermotor Beroda Tiga	8.750.000,00	3.800.000,00	1.600.000,00
9	Belanja Pemeliharaan Alat Angkutan-Alat Angkutan Darat Bermotor-Kendaraan Bermotor Khusus	70.000.000,00	30.594.000,00	24.065.000,00
10	Belanja Pemeliharaan Alat Angkutan-Alat Angkutan Apung Bermotor-Alat Angkutan Apung Bermotor untuk Penumpang	7.500.000,00	5.950.000,00	1.000.000,00
11	Belanja Pemeliharaan Alat Bengkel dan Alat Ukur-Alat Ukur-Alat Penguji Kendaraan Bermotor	42.000.000,00	38.609.000,00	38.997.750,00
12	Belanja Pemeliharaan Alat Pertanian-Alat Pengolahan-Alat Produksi Perikanan	170.734.500,00	170.393.000,00	0,00
13	Belanja Pemeliharaan Alat Kantor dan Rumah Tangga-Alat Kantor-Mesin Ketik	1.200.000,00	1.120.000,00	0,00
14	Belanja Pemeliharaan Alat Kantor dan Rumah Tangga-Alat Kantor-Alat Kantor Lainnya	35.750.000,00	17.420.000,00	110.896.350,00
15	Belanja Pemeliharaan Alat Kantor dan Rumah Tangga-Alat Rumah Tangga-Mebel	33.450.000,00	28.450.000,00	0,00
16	Belanja Pemeliharaan Alat Kantor dan Rumah Tangga-Alat Rumah Tangga-Alat Pendingin	178.000.000,00	145.100.000,00	190.070.800,00
17	Belanja Pemeliharaan Alat Kantor dan Rumah Tangga-Alat Rumah Tangga-Alat Rumah Tangga Lainnya (Home Use)	271.650.000,00	248.651.520,00	5.623.550,00
18	Belanja Pemeliharaan Alat Kantor dan Rumah Tangga-Meja dan Kursi Kerja/Rapat Pejabat-Meja Kerja Pejabat	0,00	0,00	22.445.000,00
19	Belanja Pemeliharaan Alat Kantor dan Rumah Tangga-Meja dan Kursi Kerja/Rapat Pejabat-Kursi Kerja Pejabat	0,00	0,00	3.200.000,00
20	Belanja Pemeliharaan Alat Studio, Komunikasi, dan Pemancar-Alat Studio-Peralatan Studio Audio	60.750.000,00	5.920.000,00	0,00
21	Belanja Pemeliharaan Alat Studio, Komunikasi, dan Pemancar-Alat Studio- Peralatan Studio Video dan Film	16.500.000,00	3.800.000,00	8.000.000,00
22	Belanja Pemeliharaan Alat Kedokteran dan Kesehatan-Alat Kedokteran-Alat Kedokteran Umum	5.521.000,00	0,00	0,00
23	Belanja Pemeliharaan Alat Kedokteran dan Kesehatan-Alat Kedokteran-Alat Kedokteran Gigi	13.000.000,00	11.600.000,00	1.700.000,00
24	Belanja Pemeliharaan Alat Laboratorium-Unit Alat Laboratorium-Alat Laboratorium Hematologi	50.000.000,00	19.348.000,00	0,00
25	Belanja Pemeliharaan Komputer-Komputer Unit-Komputer Jaringan	17.500.000,00	6.000.000,00	1.000.000,00
26	Belanja Pemeliharaan Komputer-Komputer Unit-Personal Computer	191.750.000,00	110.840.000,00	103.050.000,00
27	Belanja Pemeliharaan Komputer-Komputer Unit-Komputer Unit Lainnya	11.000.000,00	6.925.000,00	0,00
28	Belanja Pemeliharaan Komputer-Peralatan Komputer-Peralatan Personal Computer	91.950.000,00	58.025.000,00	51.440.000,00
29	Belanja Pemeliharaan Komputer-Peralatan Komputer-Peralatan Jaringan	18.000.000,00	2.940.000,00	0,00
30	Belanja Pemeliharaan Rambu-Rambu- Rambu-Rambu Lalu Lintas Darat-Rambu- Rambu Lalu Lintas Darat Lainnya	0,00	0,00	17.330.000,00
31	Belanja Pemeliharaan Bangunan Gedung- Bangunan Gedung Tempat Kerja-Bangunan Gedung Kantor	1.440.176.171,00	898.209.325,00	1.137.569.511,00
32	Belanja Pemeliharaan Bangunan Gedung- Bangunan Gedung Tempat Kerja-Bangunan Gedung Tempat Kerja Lainnya	0,00	0,00	10.000.000,00
33	Belanja Pemeliharaan Jalan dan Jembatan- Jalan-Jalan Kabupaten	1.630.000.000,00	609.892.000,00	731.348.000,00
34	Belanja Pemeliharaan Jalan dan Jembatan- Jalan-Jalan Desa	0,00	0,00	168.300.000,00
35	Belanja Pemeliharaan Jalan dan Jembatan- Jalan-Jalan Lainnya	500.000.000,00	496.442.875,00	699.851.145,00
36	Belanja Pemeliharaan Jalan dan Jembatan-Jembatan-Jembatan pada Jalan Kabupaten	1.000.000.000,00	105.387.000,00	0,00
37	Belanja Pemeliharaan Bangunan Air- Bangunan Pengairan Pasang Surut-Saluran Pembuang Pasang Surut	19.134.557.418,00	16.515.250.800,00	13.839.270.000,00
38	Belanja Pemeliharaan Jaringan-Jaringan Listrik-Jaringan Listrik Lainnya	0,00	0,00	5.000.000,00
Jumlah		26.327.519.089,00	20.510.540.191,00	17.840.041.583,00



Rincian Belanja Perjalanan Dinas Tahun 2024 dan 2023

(dalam rupiah)

No	Uraian	2024		2023
		Anggaran	Realisasi	Realisasi
1	Belanja Perjalanan Dinas Biasa	66.443.571.500,00	55.116.171.104,00	40.456.510.468,00
2	Belanja Perjalanan Dinas Tetap	2.107.650.000,00	1.654.860.000,00	2.782.999.500,00
3	Belanja Perjalanan Dinas Dalam Kota	11.857.971.000,00	7.001.968.858,00	7.670.191.438,00
4	Belanja Perjalanan Dinas Paket Meeting Dalam Kota	158.450.000,00	108.984.234,00	122.820.271,00
5	Belanja Perjalanan Dinas Paket Meeting Luar Kota	405.590.000,00	363.240.000,00	7.100.000,00
6	Belanja Perjalanan Dinas Biasa Luar Negeri	100.000.000,00	93.835.219,00	181.981.988,52
Jumlah		81.073.232.500,00	64.339.059.415,00	51.221.603.665,52

PA AH

Rincian Belanja Uang dan/atau Jasa untuk diberikan kepada Pihak Ketiga/Pihak Lain/Masyarakat Tahun 2024 dan 2023

(dalam rupiah)

No	Uraian	2024		2023
		Anggaran	Realisasi	Realisasi
1	Belanja Hadiah yang Bersifat Perlombaan	1.153.195.000,00	1.069.486.000,00	1.048.875.000,00
2	Belanja Penghargaan atas Suatu Prestasi	514.700.000,00	511.950.000,00	441.090.000,00
3	Belanja Beasiswa	966.700.000,00	966.700.000,00	1.725.000.000,00
4	Belanja Penanganan Dampak Sosial Kemasyarakatan	3.000.000,00	1.150.000,00	950.000,00
5	Belanja Jasa yang Diberikan kepada Pihak Ketiga/Pihak Lain	1.457.840.000,00	1.369.136.500,00	2.072.510.000,00
6	Belanja Jasa yang Diberikan kepada Masyarakat	228.800.000,00	181.400.000,00	74.278.800,00
Jumlah		4.324.235.000,00	4.099.822.500,00	5.362.703.800,00



Rincian Belanja Barang dan Jasa BOSP Tahun 2024 dan 2023

(dalam rupiah)

No	Uraian	2024		2023
		Anggaran	Realisasi	Realisasi
1	Belanja Barang dan Jasa BOSP-BOP PAUD Reguler	324.830.550,00	322.945.000,00	0,00
2	Belanja Barang dan Jasa BOSP-BOP PAUD Kinerja	30.000.000,00	26.394.600,00	0,00
3	Belanja Barang dan Jasa BOSP-BOP Kesetaraan Reguler	403.770.000,00	362.770.000,00	0,00
4	Belanja Barang dan Jasa BOSP-BOP Kesetaraan Kinerja	45.000.000,00	45.000.000,00	0,00
Jumlah		803.600.550,00	757.109.600,00	0,00

PA A

**RINCIAN SURAT PENGESAHAN PENDAPATAN DANA DESA (SP2DD)
PADA ANGGARAN PENDAPATAN DAN BELANJA DAERAH TAHUN 2024
KABUPATEN HULU SUNGAI UTARA**

(dalam rupiah)

NO.	KECAMATAN / DESA	ANGGARAN	TAHAP SATU	TAHAP DUA	TAHAP TIGA	REALISASI	SISA	%
	KEC. DANAU PANGGANG							
1	Baru	695.676.000	417.405.600	278.270.400		695.676.000	0,00	100%
2	Bitin	1.048.205.000	628.923.000	419.282.000		1.048.205.000	0,00	100%
3	Danau Panggang	1.174.648.000	618.079.200	412.052.800	144.516.000	1.174.648.000	0,00	100%
4	Darussalam	688.080.000	365.167.200	322.912.800		688.080.000	0,00	100%
5	Longkong	1.029.745.000	428.003.400	457.225.600	144.516.000	1.029.745.000	0,00	100%
6	Manarap	678.019.000	356.925.000	321.094.000		678.019.000	0,00	100%
7	Manarap Hulu	705.934.000	397.923.000	308.011.000		705.934.000	0,00	100%
8	Palukahan	695.018.000	352.187.800	342.830.200		695.018.000	0,00	100%
9	Pandamaan	1.024.345.000	614.607.000	409.738.000		1.024.345.000	0,00	100%
10	Pararain	835.466.000	344.123.400	346.826.600	144.516.000	835.466.000	0,00	100%
11	Rintisan	734.964.000	359.384.000	375.580.000		734.964.000	0,00	100%
12	Sarang Burung	900.897.000	384.153.600	372.227.400	144.516.000	900.897.000	0,00	100%
13	Sungai Namang	967.557.000	580.534.200	387.022.800		967.557.000	0,00	100%
14	Sungai Panangah	769.752.000	406.443.000	363.309.000		769.752.000	0,00	100%
15	Telaga Mas	853.566.000	433.633.400	419.932.600		853.566.000	0,00	100%
16	Teluk Mesjid	1.035.896.000	521.238.400	514.657.600		1.035.896.000	0,00	100%
	KEC. BABIRIK							
17	Babirik Hilir	779.319.000	311.193.200	323.609.800	144.516.000	779.319.000	0,00	100%
18	Babirik Hulu	658.794.000	320.509.200	338.284.800		658.794.000	0,00	100%
19	Hambuku Baru	592.296.000	296.607.800	295.688.200		592.296.000	0,00	100%
20	Hambuku Hilir	662.439.000	349.107.200	313.331.800		662.439.000	0,00	100%
21	Hambuku Lima	693.202.000	335.460.800	357.741.200		693.202.000	0,00	100%
22	Kalumpang Dalam	710.258.000	336.233.400	374.024.600		710.258.000	0,00	100%
23	Kalumpang Luar	663.941.000	329.296.400	334.644.600		663.941.000	0,00	100%
24	Murung Kupang	835.578.000	450.873.800	384.704.200		835.578.000	0,00	100%
25	Murung Panti Hilir	700.926.000	367.496.800	333.429.200		700.926.000	0,00	100%
26	Murung Panti Hulu	739.846.000	356.532.200	383.313.800		739.846.000	0,00	100%
27	Pajukungan Hilir	646.171.000	330.918.400	315.252.600		646.171.000	0,00	100%
28	Pajukungan Hulu	686.837.000	348.719.600	338.117.400		686.837.000	0,00	100%
29	Parupukan	702.094.000	376.928.600	325.165.400		702.094.000	0,00	100%
30	Sungai Dalam	694.637.000	359.361.000	335.276.000		694.637.000	0,00	100%
31	Sungai Durait Hilir	640.528.000	315.752.200	324.775.800		640.528.000	0,00	100%
32	Sungai Durait Hulu	741.411.000	376.025.200	365.385.800		741.411.000	0,00	100%
33	Sungai Durait Tengah	777.409.000	400.593.600	376.815.400		777.409.000	0,00	100%
34	Sungai Janjam	656.812.000	349.180.600	307.631.400		656.812.000	0,00	100%
35	Sungai Luang Hilir	658.845.000	334.738.600	324.106.400		658.845.000	0,00	100%
36	Sungai Luang Hulu	604.738.000	307.906.800	296.831.200		604.738.000	0,00	100%
37	Sungai Nyiur	650.286.000	330.882.400	319.403.600		650.286.000	0,00	100%
38	Sungai Papuyu	737.444.000	352.807.600	384.636.400		737.444.000	0,00	100%
39	Teluk Limbung	697.606.000	338.431.800	359.174.200		697.606.000	0,00	100%
	KEC. SUNGAI PANDAN							
40	Banyu Tajun Dalam	922.812.000	480.914.800	441.897.200		922.812.000	0,00	100%
41	Banyu Tajun Hilir	647.570.000	318.130.800	329.439.200		647.570.000	0,00	100%
42	Banyu Tajun Hulu	997.822.000	481.201.600	516.620.400		997.822.000	0,00	100%
43	Banyu Tajun Pangkalan	625.358.000	309.813.200	315.544.800		625.358.000	0,00	100%
44	Hambuku Hulu	729.533.000	347.675.200	381.857.800		729.533.000	0,00	100%
46	Hambuku Pasar	659.096.000	315.862.400	343.233.600		659.096.000	0,00	100%
46	Hambuku Raya	675.405.000	331.607.800	343.797.200		675.405.000	0,00	100%
47	Hambuku Tengah	661.349.000	322.651.400	338.697.600		661.349.000	0,00	100%
48	Jalan Lurus	603.109.000	297.497.800	305.611.200		603.109.000	0,00	100%
49	Murung Asam	685.972.000	356.222.600	329.749.400		685.972.000	0,00	100%
50	Padang Bangkal	681.617.000	329.787.000	351.830.000		681.617.000	0,00	100%
51	Pandulangan	716.268.000	367.707.000	348.561.000		716.268.000	0,00	100%
52	Pangkalan Sari	681.474.000	322.988.400	358.485.600		681.474.000	0,00	100%
53	Pondok Babaris	720.172.000	333.150.200	387.021.800		720.172.000	0,00	100%
54	Putat Atas	745.700.000	346.943.000	398.757.000		745.700.000	0,00	100%
55	Rantau Karau Hilir	928.666.000	443.452.400	485.213.600		928.666.000	0,00	100%
56	Rantau Karau Hulu	966.989.000	459.154.600	507.834.400		966.989.000	0,00	100%
57	Rantau Karau Raya	652.177.000	321.343.600	330.833.400		652.177.000	0,00	100%
58	Rantau KarauTengah	967.234.000	486.017.400	481.216.600		967.234.000	0,00	100%
59	Sungai Kuini	644.915.000	329.871.000	315.044.000		644.915.000	0,00	100%
60	Sungai Pandan Hilir	664.049.000	325.301.400	338.747.600		664.049.000	0,00	100%
61	Sungai Pandan Hulu	890.402.000	534.241.200	356.160.800		890.402.000	0,00	100%

NO.	KECAMATAN / DESA	ANGGARAN	TAHAP SATU	TAHAP DUA	TAHAP TIGA	REALISASI	SISA	%
62	Sungai Pandan Tengah	553.868.000	274.499.000	279.369.000		553.868.000	0,00	100%
63	Sungai Pinang	676.085.000	331.317.400	344.767.600		676.085.000	0,00	100%
64	Sungai Sandung	766.464.000	376.925.600	389.538.400		766.464.000	0,00	100%
65	Tambalang	716.559.000	346.871.800	369.687.200		716.559.000	0,00	100%
66	Tambalang Kecil	682.302.000	332.434.600	349.867.400		682.302.000	0,00	100%
67	Tambalang Tengah	616.095.000	302.991.000	313.104.000		616.095.000	0,00	100%
68	Tapus Dalam	674.182.000	330.772.800	343.409.200		674.182.000	0,00	100%
69	Tatah Laban	661.369.000	309.112.200	352.256.800		661.369.000	0,00	100%
70	Teluk Betung	943.175.000	439.319.000	503.856.000		943.175.000	0,00	100%
71	Teluk Mesjid	690.009.000	325.981.400	364.027.600		690.009.000	0,00	100%
72	Teluk Sinar	609.354.000	293.155.600	316.198.400		609.354.000	0,00	100%
	KEC. AMUNTAI SELATAN							
73	Bajawit	991.457.000	477.151.000	514.306.000		991.457.000	0,00	100%
74	Banyu Hiran	600.736.000	280.633.800	320.102.200		600.736.000	0,00	100%
75	Cangkering	674.791.000	328.354.200	346.436.800		674.791.000	0,00	100%
76	Cempaka	1.187.544.000	497.421.200	545.606.800	144.516.000	1.187.544.000	0,00	100%
77	Harusan Telaga	666.257.000	335.887.600	330.369.400		666.257.000	0,00	100%
78	Ilir Mesjid	684.939.000	323.820.600	361.118.400		684.939.000	0,00	100%
79	Jarang Kuantan	817.992.000	339.216.400	334.259.600	144.516.000	817.992.000	0,00	100%
80	Jumba	989.841.000	593.904.600	395.936.400		989.841.000	0,00	100%
81	Kayakah	855.691.000	410.007.400	445.683.600		855.691.000	0,00	100%
82	Keramat	739.821.000	374.860.400	364.960.600		739.821.000	0,00	100%
83	Kota Raja	1.228.227.000	650.226.600	433.484.400	144.516.000	1.228.227.000	0,00	100%
84	Kutai Kecil	807.954.000	321.280.600	342.157.400	144.516.000	807.954.000	0,00	100%
85	Mamar	669.438.000	401.662.800	267.775.200		669.438.000	0,00	100%
86	Murung Panggang	747.228.000	362.469.200	384.758.800		747.228.000	0,00	100%
87	Murung Sari	666.284.000	329.118.800	337.165.200		666.284.000	0,00	100%
88	Padang Darat	671.751.000	331.053.000	340.698.000		671.751.000	0,00	100%
89	Padang Tanggul	659.094.000	333.178.800	325.915.200		659.094.000	0,00	100%
90	Panyuran	831.935.000	349.684.200	337.734.800	144.516.000	831.935.000	0,00	100%
91	Pulau Tambak	675.794.000	321.477.600	354.316.400		675.794.000	0,00	100%
92	Rukam Hilir	692.895.000	339.691.400	353.203.600		692.895.000	0,00	100%
93	Rukam Hulu	1.084.707.000	495.030.800	445.160.200	144.516.000	1.084.707.000	0,00	100%
94	Simpang Empat	636.555.000	294.900.200	341.654.800		636.555.000	0,00	100%
95	Simpang Tiga	638.878.000	301.875.000	337.003.000		638.878.000	0,00	100%
96	Telaga Hanyar	698.197.000	341.409.000	356.788.000		698.197.000	0,00	100%
97	Telaga Sari	918.083.000	448.644.600	469.438.400		918.083.000	0,00	100%
98	Telaga Silaba	633.116.000	306.526.400	326.589.600		633.116.000	0,00	100%
99	Teluk Baru	680.556.000	336.999.800	343.556.200		680.556.000	0,00	100%
100	Teluk Paring	823.223.000	319.592.800	359.114.200	144.516.000	823.223.000	0,00	100%
101	Teluk Sari	586.114.000	283.225.600	302.888.400		586.114.000	0,00	100%
102	Ujung Murung	1.020.415.000	612.249.000	408.166.000		1.020.415.000	0,00	100%
	KEC. AMUNTAI TENGAH							
103	Danau Cermin	776.038.000	434.646.200	341.391.800		776.038.000	0,00	100%
104	Datu Kuning	730.964.000	370.294.600	360.669.400		730.964.000	0,00	100%
105	Harus	821.913.000	359.002.600	318.394.400	144.516.000	821.913.000	0,00	100%
106	Harusan	676.067.000	348.501.800	327.565.200		676.067.000	0,00	100%
107	Hulu Pasar	648.264.000	323.336.000	324.928.000		648.264.000	0,00	100%
108	Kandang Halang	968.539.000	437.404.200	386.618.800	144.516.000	968.539.000	0,00	100%
109	Kembang Kuning	809.514.000	335.399.200	329.598.800	144.516.000	809.514.000	0,00	100%
110	Kota Raden Hilir	880.907.000	372.442.000	363.949.000	144.516.000	880.907.000	0,00	100%
111	Kota Raden Hulu	645.725.000	323.386.000	322.339.000		645.725.000	0,00	100%
112	Mawar Sari	726.902.000	385.100.200	341.801.800		726.902.000	0,00	100%
113	Muara Tapus	729.681.000	366.112.400	363.568.600		729.681.000	0,00	100%
114	Palampitan Hilir	723.615.000	434.169.000	289.446.000		723.615.000	0,00	100%
115	Palampitan Hulu	706.864.000	424.118.400	282.745.600		706.864.000	0,00	100%
116	Pasar Senin	744.480.000	379.042.000	365.438.000		744.480.000	0,00	100%
117	Pinang Habang	664.747.000	338.558.200	326.188.800		664.747.000	0,00	100%
118	Pinangkara	693.097.000	362.522.800	330.574.200		693.097.000	0,00	100%
119	Rantawan	1.199.881.000	639.353.800	560.527.200		1.199.881.000	0,00	100%
120	Sungai Baring	715.223.000	290.830.000	279.877.000	144.516.000	715.223.000	0,00	100%
121	Sungai Karias	768.706.000	397.916.600	370.789.400		768.706.000	0,00	100%
123	Tambalangan	730.911.000	377.513.400	353.397.600		730.911.000	0,00	100%
123	Tangga Ulin Hilir	656.865.000	346.276.000	310.589.000		656.865.000	0,00	100%
124	Tangga Ulin Hulu	667.090.000	349.135.000	317.955.000		667.090.000	0,00	100%
125	Tapus	925.041.000	434.112.400	346.412.600	144.516.000	925.041.000	0,00	100%
126	Tigarun	657.597.000	350.560.200	307.036.800		657.597.000	0,00	100%

Handwritten signature/initials in blue ink.

NO.	KECAMATAN / DESA	ANGGARAN	TAHAP SATU	TAHAP DUA	TAHAP TIGA	REALISASI	SISA	%
	KEC. AMUNTAI UTARA							
127	Air Tawar	727.382.000	273.373.600	309.492.400	144.516.000	727.382.000	0,00	100%
128	Cakeru	677.072.000	304.911.600	372.160.400		677.072.000	0,00	100%
129	Guntung	721.849.000	275.445.400	301.887.600	144.516.000	721.849.000	0,00	100%
130	Kamayahan	903.066.000	422.022.400	481.043.600		903.066.000	0,00	100%
131	Kuangan	644.151.000	349.862.800	294.288.200		644.151.000	0,00	100%
132	Muara Baruh	649.338.000	309.376.200	339.961.800		649.338.000	0,00	100%
133	Murung Karangan	657.812.000	328.696.800	329.115.200		657.812.000	0,00	100%
134	Padang Basar	821.386.000	324.460.400	352.409.600	144.516.000	821.386.000	0,00	100%
135	Padang Basar Hilir	827.282.000	318.977.400	363.788.600	144.516.000	827.282.000	0,00	100%
136	Padang Luar	712.666.000	337.972.200	374.693.800		712.666.000	0,00	100%
137	Pakacangan	687.519.000	349.318.400	338.200.600		687.519.000	0,00	100%
138	Pakapuran	882.668.000	529.600.800	353.067.200		882.668.000	0,00	100%
139	Pamintangan	640.772.000	384.463.200	256.308.800		640.772.000	0,00	100%
140	Panangian	727.432.000	392.699.200	334.732.800		727.432.000	0,00	100%
141	Panangkalaan	795.493.000	325.859.600	325.117.400	144.516.000	795.493.000	0,00	100%
142	Panangkalaan Hulu	642.732.000	312.409.400	330.322.600		642.732.000	0,00	100%
143	Pandawanan	694.694.000	334.801.000	359.893.000		694.694.000	0,00	100%
144	Panyaungan	600.143.000	284.442.800	315.700.200		600.143.000	0,00	100%
145	Pimping	716.411.000	354.194.000	362.217.000		716.411.000	0,00	100%
146	Sungai Turak	874.414.000	524.648.400	349.765.600		874.414.000	0,00	100%
147	Sungai Turak Dalam	709.773.000	344.656.800	365.116.200		709.773.000	0,00	100%
148	Tabalong Mati	853.743.000	362.230.800	346.996.200	144.516.000	853.743.000	0,00	100%
149	Tabing Liring	622.742.000	300.586.800	322.155.200		622.742.000	0,00	100%
150	Tayur	679.938.000	337.211.200	342.726.800		679.938.000	0,00	100%
151	Telaga Bamban	678.769.000	345.643.000	333.126.000		678.769.000	0,00	100%
152	Teluk Daun	633.061.000	306.025.800	327.035.200		633.061.000	0,00	100%
	KEC. BANJANG							
153	Banjang	795.352.000	318.844.600	331.991.400	144.516.000	795.352.000	0,00	100%
154	Baruh Tabing	801.003.000	368.122.600	288.364.400	144.516.000	801.003.000	0,00	100%
155	Beringin	914.875.000	424.663.800	490.211.200		914.875.000	0,00	100%
156	Danau Terati	622.298.000	303.345.200	318.952.800		622.298.000	0,00	100%
157	Garunggang	723.309.000	268.282.200	310.510.800	144.516.000	723.309.000	0,00	100%
158	Kalintamui	797.753.000	335.004.200	318.232.800	144.516.000	797.753.000	0,00	100%
159	Kaludan Besar	893.586.000	363.810.800	385.259.200	144.516.000	893.586.000	0,00	100%
160	Kaludan Kecil	734.015.000	385.363.000	348.652.000		734.015.000	0,00	100%
161	Karias Dalam	936.704.000	562.022.400	374.681.600		936.704.000	0,00	100%
162	Lok Bangkai	995.792.000	597.475.200	398.316.800		995.792.000	0,00	100%
163	Murung Padang	824.530.000	363.646.000	316.368.000	144.516.000	824.530.000	0,00	100%
164	Pelanjangan Sari	631.996.200	342.614.800	289.381.400		631.996.200	0,00	100%
165	Pandulangan	721.375.600	356.276.600	365.099.000		721.375.600	0,00	100%
166	Patarikan	825.897.400	335.274.000	346.107.400	144.516.000	825.897.400	0,00	100%
167	Pawalutan	712.271.800	399.798.600	312.473.200		712.271.800	0,00	100%
168	Pulau Damar	756.722.000	400.224.800	356.497.200		756.722.000	0,00	100%
169	Rantau Bujur	657.086.000	336.412.800	320.673.200		657.086.000	0,00	100%
170	Sungai Bahadangan	658.459.000	395.075.400	263.383.600		658.459.000	0,00	100%
171	Teluk Buluh	656.556.000	337.421.600	319.134.400		656.556.000	0,00	100%
172	Teluk Sarikat	800.588.000	319.773.600	336.298.400	144.516.000	800.588.000	0,00	100%
	KEC. HAUR GADING							
173	Bayur	1.108.698.000	578.509.200	385.672.800	144.516.000	1.108.698.000	0,00	100%
174	Haur Gading	677.196.000	322.438.400	354.757.600		677.196.000	0,00	100%
175	Jingah Bujur	640.002.000	384.001.200	256.000.800		640.002.000	0,00	100%
176	Keramat	1.048.567.000	542.430.600	361.620.400	144.516.000	1.048.567.000	0,00	100%
177	Lok Suga	658.207.000	394.924.200	263.282.800		658.207.000	0,00	100%
178	Palimbang Sari	632.384.000	379.430.400	252.953.600		632.384.000	0,00	100%
179	Palimbangan	1.115.045.000	582.317.400	388.211.600	144.516.000	1.115.045.000	0,00	100%
180	Palimbangan Gusti	718.013.000	430.807.800	287.205.200		718.013.000	0,00	100%
181	Panawakan	818.788.000	404.563.200	269.708.800	144.516.000	818.788.000	0,00	100%
182	Pihaung	679.770.000	407.862.000	271.908.000		679.770.000	0,00	100%
183	Pulantani	940.511.000	564.306.600	376.204.400		940.511.000	0,00	100%
184	Sungai Binuang	662.019.000	344.002.600	318.016.400		662.019.000	0,00	100%
185	Sungai Limas	701.698.000	421.018.800	280.679.200		701.698.000	0,00	100%
186	Tambak Sari panji	682.126.000	409.275.600	272.850.400		682.126.000	0,00	100%
187	Tangkawang	837.782.000	415.959.600	277.306.400	144.516.000	837.782.000	0,00	100%
188	Teluk Haur	676.762.000	342.660.800	334.101.200		676.762.000	0,00	100%
189	Tuhuran	695.699.000	340.305.000	355.394.000		695.699.000	0,00	100%
190	Waringin	893.676.000	536.205.600	357.470.400		893.676.000	0,00	100%

NO.	KECAMATAN / DESA	ANGGARAN	TAHAP SATU	TAHAP DUA	TAHAP TIGA	REALISASI	SISA	%
	KEC. PAMINGGIR							
191	Ambahai	739.673.000	345.376.000	394.297.000		739.673.000	0,00	100%
192	Bararawa	733.701.000	359.032.400	374.668.600		733.701.000	0,00	100%
193	Pal Batu	819.749.000	393.739.600	426.009.400		819.749.000	0,00	100%
194	Paminggir	713.059.000	343.623.600	369.435.400		713.059.000	0,00	100%
195	Paminggir Seberang	843.977.000	344.464.400	354.996.600	144.516.000	843.977.000	0,00	100%
196	Sapala	840.103.000	436.240.400	403.862.600		840.103.000	0,00	100%
197	Tampakang	773.827.000	367.662.200	406.164.800		773.827.000	0,00	100%
	KEC. SUNGAI TABUKAN							
198	Banua Hanyar	633.528.000	328.854.200	304.673.800		633.528.000	0,00	100%
199	Galagah	678.937.000	331.594.800	347.342.200		678.937.000	0,00	100%
200	Galagah Hulu	657.008.000	320.028.400	336.979.600		657.008.000	0,00	100%
201	Gampa Raya	679.802.000	356.261.400	323.540.600		679.802.000	0,00	100%
202	Hilir Mesjid	761.680.000	312.841.400	304.322.600	144.516.000	761.680.000	0,00	100%
203	Nelayan	1.022.460.000	552.818.000	469.642.000		1.022.460.000	0,00	100%
204	Pasar Sabtu	938.383.000	465.673.200	472.709.800		938.383.000	0,00	100%
205	Pematang Benteng	836.120.000	348.820.600	342.783.400	144.516.000	836.120.000	0,00	100%
206	Pematang Benteng Hilir	694.994.000	364.622.200	330.371.800		694.994.000	0,00	100%
207	Rantau Bujur Darat	775.762.000	396.570.200	379.191.800		775.762.000	0,00	100%
208	Rantau Bujur Hilir	646.857.000	339.960.600	306.896.400		646.857.000	0,00	100%
209	Rantau Bujur Hulu	783.931.000	334.786.000	304.629.000	144.516.000	783.931.000	0,00	100%
210	Rantau Bujur Tengah	666.481.000	342.665.600	323.815.400		666.481.000	0,00	100%
211	Sungai Haji	652.054.000	354.132.000	297.922.000		652.054.000	0,00	100%
212	Sungai Tabukan	878.065.000	377.242.000	356.307.000	144.516.000	878.065.000	0,00	100%
213	Tambalang Raya	812.122.000	328.438.600	339.167.400	144.516.000	812.122.000	0,00	100%
214	Teluk Cati	671.918.000	338.487.200	333.430.800		671.918.000	0,00	100%
JUMLAH		162.358.091.000	80.762.786.200	75.381.116.800	6.214.188.000	162.358.091.000	0,00	100,0%

DAFTAR REKENING MILIK PEMERINTAH KABUPATEN HULU SUNGAI UTARA
PER 31 DESEMBER 2024

(dalam rupiah)

No	Nama Bank	No rekening	Nama rekening	Dibuka Sejak	Saldo per 31 Desember 2024	Status (aktif/tdk aktif)
1	Bank KalSel	2003852598	REKENING KAS UMUM DAERAH KAB HSU	29-Jan-01	420.750.531.754,53	AKTIF
2	Bank KalSel	2003852612	BP DINAS DUKCAPIL	19-Oct-96	0,00	AKTIF
3	Bank KalSel	2003852628	BP SEKRETARIAT DPRD	19-Oct-96	0,00	AKTIF
4	Bank KalSel	2003852639	BP DINAS PEKERJAAN UMUM DAN PENATAAN RUANG	19-Oct-96	0,00	AKTIF
5	Bank KalSel	2003852647	BP BADAN PENDAPATAN DAERAH	19-Oct-96	0,00	AKTIF
6	Bank KalSel	2003852655	BP RSU PEMBALAH BATUNG	10-Jun-97	0,00	AKTIF
7	Bank KalSel	2003852663	BP DINAS PERTANIAN	27-May-98	0,00	AKTIF
8	Bank KalSel	2003852671	BP BAPPELITBANG KAB HSU	03-Jun-98	0,00	AKTIF
9	Bank KalSel	2003852687	BP BADAN KEPEGAWAIAN DAN PENGEMBANGAN SDM	02-Dec-98	0,00	AKTIF
10	Bank KalSel	2003852698	BP DINAS PERHUBUNGAN	18-Jun-99	0,00	AKTIF
11	Bank KalSel	2003852701	BP DINAS KESEHATAN	14-Apr-00	0,00	AKTIF
12	Bank KalSel	2003852717	BP DINAS PEMBERMAS DAN DESA	14-Apr-00	0,00	AKTIF
13	Bank KalSel	2003852728	BP INSPEKTORAT HSU	20-Apr-00	0,00	AKTIF
14	Bank KalSel	2003852736	BP DINAS KOPERASI, UKM, PERINDUSTRIAN DAN PERDAGANGAN	12-Feb-01	0,00	AKTIF
15	Bank KalSel	2003852744	BP DINAS PERIKANAN	12-Mar-01	0,00	AKTIF
16	Bank KalSel	2003852752	BP DINAS PERPUSTAKAAN	04-Mar-04	0,00	AKTIF
17	Bank KalSel	2003852768	BP SATPOL PP DAN PEMADAM KEBAKARAN	09-Mar-04	0,00	AKTIF
18	Bank KalSel	2003852779	BP DINAS KETAHANAN PANGAN	10-Mar-04	0,00	AKTIF
19	Bank KalSel	2003852787	BP DINAS PEMBERDAYAAN PEREMPUAN DAN PERLINDUNGAN ANAK	04-Mar-05	0,00	AKTIF
20	Bank KalSel	2003852795	BP DINAS PENANAMAN MODAL DAN PELAYANAN TERPADU SATU PINTU	21-Feb-07	0,00	AKTIF
21	Bank KalSel	2003852809	BP KECAMATAN AMUNTAI SELATAN	08-Mar-07	0,00	AKTIF
22	Bank KalSel	2003852825	BP KECAMATAN BABIRIK	14-Mar-07	0,00	AKTIF
23	Bank KalSel	2003852833	BP KECAMATAN DANAU PANGGANG	16-Mar-07	0,00	AKTIF
24	Bank KalSel	2003852841	BP KECAMATAN AMUNTAI TENGAH	20-Mar-07	0,00	AKTIF
25	Bank KalSel	2003852857	BP KECAMATAN BANJANG	22-Mar-07	0,00	AKTIF
26	Bank KalSel	2003852868	BP KECAMATAN SUNGAI PANDAN	26-Mar-07	0,00	AKTIF
27	Bank KalSel	2003852876	BP KECAMATAN AMUNTAI UTARA	26-Mar-07	0,00	AKTIF
28	Bank KalSel	2003852884	BP KECAMATAN SUNGAI TABUKAN	18-Feb-08	0,00	AKTIF
29	Bank KalSel	2003852892	BP KECAMATAN PAMINGGIR	25-Feb-08	0,00	AKTIF
30	Bank KalSel	2003852906	BP KECAMATAN HAUR GADING	29-Feb-08	0,00	AKTIF
31	Bank KalSel	2003852914	BPP SETDA BAGIAN HUKUM	07-Aug-08	0,00	AKTIF
32	Bank KalSel	2003852922	BP BADAN PENGELOLAAN KEUANGAN DAN ASET DAERAH	12-Aug-08	0,00	AKTIF
33	Bank KalSel	2003852938	BPP SETDA BAGIAN ORGANISASI	13-Aug-08	0,00	AKTIF
34	Bank KalSel	2003852949	BPP SETDA BAGIAN PEMERINTAHAN	13-Aug-08	0,00	AKTIF
35	Bank KalSel	2003852957	BPP SETDA BAGIAN HUMAS DAN PROTOKOL	13-Aug-08	0,00	AKTIF
36	Bank KalSel	2003852965	BPP SETDA BAGIAN KESRA	14-Aug-08	0,00	AKTIF
37	Bank KalSel	2003852973	BP BADAN PENANGGULANGAN BENCANA DAERAH	14-Aug-08	0,00	AKTIF
38	Bank KalSel	2003852981	BPP SETDA BAGIAN UMUM	14-Aug-08	0,00	AKTIF
39	Bank KalSel	2003852997	BP DINAS SOSIAL	05-Jan-09	0,00	AKTIF
40	Bank KalSel	2003853007	BP SEKRETARIAT DINAS PENDIDIKAN DAN KEBUDAYAAN	29-Jan-09	0,00	AKTIF
41	Bank KalSel	2003853031	BP DINAS KEPEMUDAAN OLAHRAGA DAN PARIWISATA	05-Feb-09	0,00	AKTIF
42	Bank KalSel	2003853066	BPP SETDA BAGIAN PEMBANGUNAN	18-Feb-09	0,00	AKTIF
43	Bank KalSel	2003853074	BPP SETDA BAGIAN PEREKONOMIAN DAN SUMBER DAYA ALAM	03-Aug-09	0,00	AKTIF
44	Bank KalSel	2003853098	BP DINAS PERUMAHAN, KAWASAN PEMUKIMAN DAN LINGKUNGAN HIDUP	01-Feb-11	0,00	AKTIF
45	Bank KalSel	2003853104	BP KELURAHAN MURUNG SARI	05-Mar-13	0,00	AKTIF
46	Bank KalSel	2003853112	BP KELURAHAN SUNGAI MALANG	05-Mar-13	0,00	AKTIF
47	Bank KalSel	2003853128	BP KELURAHAN ANTASARI	05-Mar-13	0,00	AKTIF
48	Bank KalSel	2003853139	BP KELURAHAN PALIWARA	06-Mar-13	0,00	AKTIF
49	Bank KalSel	2003853147	BP KELURAHAN KEBUN SARI	07-Mar-13	0,00	AKTIF
50	Bank KalSel	2003853155	BP KANTOR KESATUAN BANGSA DAN POLITIK	16-Apr-14	0,00	AKTIF
51	Bank KalSel	2003853163	BP DINAS PENGENDALIAN PENDUDUK DAN KB	29-Oct-14	0,00	AKTIF
52	Bank KalSel	2003853171	BENDAHARA PENERIMAAN DINAS PERHUBUNGAN	03-Feb-15	8.150.000,00	AKTIF
53	Bank KalSel	2003853198	BP DISKOMINFO	06-Jan-17	0,00	AKTIF
54	Bank KalSel	2003853201	BPP SETDA BAGIAN PENGADAAN BARANG DAN JASA	02-Oct-17	0,00	AKTIF
55	Bank KalSel	2003853217	BP UPT PUSKESMAS ALABIO	10-Apr-18	0,00	AKTIF
56	Bank KalSel	2003853228	BP UPT PUSKESMAS GUNTUNG	11-Apr-18	0,00	AKTIF
57	Bank KalSel	2003853236	BP UPT PUSKESMAS DANAU PANGGANG	12-Apr-18	0,00	AKTIF
58	Bank KalSel	2003853244	BP UPT PUSKESMAS AMUNTAI SELATAN	12-Apr-18	0,00	AKTIF
59	Bank KalSel	2003853252	BP UPT PUSKESMAS SUNGAI MALANG	13-Apr-18	0,00	AKTIF
60	Bank KalSel	2003853268	BP UPT PUSKESMAS SAPALA	13-Apr-18	0,00	AKTIF
61	Bank KalSel	2003853279	BP UPT PUSKESMAS SUNGAI TURAK	16-Apr-18	0,00	AKTIF
62	Bank KalSel	2003853287	BP UPT PUSKESMAS HAUR GADING	16-Apr-18	0,00	AKTIF
63	Bank KalSel	2003853295	BP UPT PUSKESMAS SUNGAI KARIAS	16-Apr-18	0,00	AKTIF
64	Bank KalSel	2003853309	BP UPT PUSKESMAS PASAR SABTU	16-Apr-18	0,00	AKTIF
65	Bank KalSel	2003853317	BP UPT PUSKESMAS BABIRIK	16-Apr-18	0,00	AKTIF
66	Bank KalSel	2003853325	BP UPT PUSKESMAS BANJANG	16-Apr-18	0,00	AKTIF
67	Bank KalSel	2003853333	BP UPT PUSKESMAS PAMINGGIR	17-Apr-18	0,00	AKTIF
68	Bank KalSel	2003853341	REKENING PENAMPUNGAN BENDAHARA PENERIMAAN PAJAK & RETRIBUSI DAERAH KAB HSU	06-Nov-18	0,00	AKTIF
69	Bank KalSel	2003855336	BP SEKRETARIAT DAERAH KABUPATEN HSU	02-Feb-21	0,00	AKTIF
70	Bank KalSel	004.00.04.00665.1	69754114 TKN PEMBINA AMUNTAI SELATAN	10-Nov-21	0,00	AKTIF
71	Bank KalSel	004.00.04.00668.3	69754051 TKN MURUNG SARI	10-Nov-21	0,00	AKTIF
72	Bank KalSel	004.00.04.00670.8	69754039 TKN PEMBINA AMUNTAI	10-Nov-21	0,00	AKTIF

(dalam rupiah)

No	Nama Bank	No rekening	Nama rekening	Dibuka Sejak	Saldo per 31 Desember 2024	Status (aktif/tdk aktif)
73	Bank KaiSel	004.00.04.00673.9	69754085 TKN SATU ATAP PINANGKARA	10-Nov-21	6.500,00	AKTIF
74	Bank KaiSel	004.00.04.00675.5	69754177 TKN PEMBINA BANJANG	10-Nov-21	0,00	AKTIF
75	Bank KaiSel	004.00.04.00678.7	69754179 TKN SATU ATAP PAWALUTAN	10-Nov-21	0,00	AKTIF
76	Bank KaiSel	004.00.04.00681.0	69754160 TKN SATU ATAP LONGKONG	10-Nov-21	5.000,00	AKTIF
77	Bank KaiSel	004.00.04.00694.6	69754125 TKN SUNGAI KUINI	10-Nov-21	0,00	AKTIF
78	Bank KaiSel	004.00.08.00150.1	69754098 TKN AL MUTTAQIEN	10-Nov-21	5.670.950,00	AKTIF
79	Bank KaiSel	004.00.04.00784.8	P9969970 SPNF SKB HULU SUNGAI UTARA	10-Nov-21	0,00	AKTIF
80	Bank KaiSel	004.00.04.00481.3	SD NEGERI BANYU HIRANG	30-Nov-20	0,00	AKTIF
81	Bank KaiSel	004.00.04.00483.2	SD NEGERI CANGKERING	30-Nov-20	0,00	AKTIF
82	Bank KaiSel	004.00.04.00476.4	SD NEGERI ILIR MESJID	30-Nov-20	0,00	AKTIF
83	Bank KaiSel	004.00.04.00477.3	SD NEGERI JUMBA 1	30-Nov-20	3.870,00	AKTIF
84	Bank KaiSel	004.00.04.00488.5	SD NEGERI JUMBA 2	30-Nov-20	2.461.885,00	AKTIF
85	Bank KaiSel	004.00.04.00545.3	SD NEGERI KAYAKAH	03-Dec-20	6.659,00	AKTIF
86	Bank KaiSel	004.00.04.00480.4	SD NEGERI KOTA RAJA	30-Nov-20	0,00	AKTIF
87	Bank KaiSel	004.00.04.00489.2	SD NEGERI MURUNG PANGGANG	30-Nov-20	0,00	AKTIF
88	Bank KaiSel	004.00.04.00485.7	SD NEGERI PADANG TANGGUL	30-Nov-20	5.161.700,00	AKTIF
89	Bank KaiSel	004.00.04.00478.9	SD NEGERI PANYIURAN 2	30-Nov-20	0,00	AKTIF
90	Bank KaiSel	004.00.04.00482.9	SD NEGERI PULAU TAMBAK	30-Nov-20	0,00	AKTIF
91	Bank KaiSel	004.00.04.00490.0	SD NEGERI TELAGA HANYAR	30-Nov-20	0,00	AKTIF
92	Bank KaiSel	004.00.04.00486.0	SD NEGERI TELAGA SARI	30-Nov-20	0,00	AKTIF
93	Bank KaiSel	004.00.04.00479.2	SD NEGERI TELAGA SILABA	30-Nov-20	0,00	AKTIF
94	Bank KaiSel	004.00.04.00484.5	SD NEGERI TELUK BARU	30-Nov-20	0,00	AKTIF
95	Bank KaiSel	004.00.04.00487.7	SD NEGERI UJUNG MURUNG	30-Nov-20	6.553.366,00	AKTIF
96	Bank KaiSel	004.00.04.00583.2	SD NEGERI ANTASARI 1	21-Dec-20	26.972,00	AKTIF
97	Bank KaiSel	004.00.04.006037	SD NEGERI ANTASARI 2	21-Dec-20	7,00	AKTIF
98	Bank KaiSel	004.00.04.00591.7	SD NEGERI DANAU CERAMIN	21-Dec-20	0,00	AKTIF
99	Bank KaiSel	004.00.04.00613.1	SD NEGERI HARUSAN	14-Jan-21	0,00	AKTIF
100	Bank KaiSel	004.00.04.00587.7	SD NEGERI KEBUN SARI 1	21-Dec-20	0,00	AKTIF
101	Bank KaiSel	004.00.04.00594.9	SD NEGERI KEBUN SARI 2	21-Dec-20	0,00	AKTIF
102	Bank KaiSel	004.00.04.00586.0	SD NEGERI KOTA RADEN HILIR	21-Dec-20	0,00	AKTIF
103	Bank KaiSel	004.00.04.00605.7	SD NEGERI KOTA RADEN HULU 1	21-Dec-20	0,00	AKTIF
104	Bank KaiSel	004.00.04.00610.5	SD NEGERI KOTA RADEN HULU 2	21-Dec-20	100,00	AKTIF
105	Bank KaiSel	004.00.04.00581.3	SD NEGERI MUARA TAPUS	21-Dec-20	15.512,00	AKTIF
106	Bank KaiSel	004.00.04.00604.0	SD NEGERI MURUNG SARI 1	21-Dec-20	0,00	AKTIF
107	Bank KaiSel	004.00.04.00597.8	SD NEGERI MURUNG SARI 2	21-Dec-20	0,00	AKTIF
108	Bank KaiSel	004.00.04.00580.4	SD NEGERI MURUNG SARI 4	21-Dec-20	0,00	AKTIF
109	Bank KaiSel	004.00.04.00655.5	SD NEGERI MURUNG SARI 5	10-Sep-21	52.602,74	AKTIF
110	Bank KaiSel	004.00.04.00588.5	SD NEGERI PALAMPITAN	21-Dec-20	3.304,00	AKTIF
111	Bank KaiSel	004.00.04.00599.6	SD NEGERI PALAMPITAN HILIR	21-Dec-20	0,00	AKTIF
112	Bank KaiSel	004.00.04.00589.2	SD NEGERI PALIWARA 1	21-Dec-20	5.447.450,00	AKTIF
113	Bank KaiSel	004.00.04.00590.0	SD NEGERI PALIWARA 2	21-Dec-20	23.000,00	AKTIF
114	Bank KaiSel	004.00.04.00584.5	SD NEGERI PALIWARA 3	21-Dec-20	0,00	AKTIF
115	Bank KaiSel	004.00.04.00652.0	SD NEGERI PASAR SENIN 1	22-Apr-21	0,00	AKTIF
116	Bank KaiSel	004.00.04.00592.5	SD NEGERI PASAR SENIN 2	21-Dec-20	16.004,00	AKTIF
117	Bank KaiSel	004.00.04.00598.1	SD NEGERI PINANGKARA	21-Dec-20	102.888,00	AKTIF
118	Bank KaiSel	004.00.04.00608.9	SD NEGERI RANTAWAN 1	21-Dec-20	1.960.333,00	AKTIF
119	Bank KaiSel	004.00.04.00602.5	SD NEGERI RANTAWAN 2	21-Dec-20	0,00	AKTIF
120	Bank KaiSel	004.00.04.00595.3	SD NEGERI SUNGAI BARING	21-Dec-20	0,00	AKTIF
121	Bank KaiSel	004.00.04.00600.9	SD NEGERI SUNGAI KARIAS 2	21-Dec-20	0,00	AKTIF
122	Bank KaiSel	004.00.04.00612.9	SD NEGERI SUNGAI KARIAS 4	21-Dec-20	11.641.018,00	AKTIF
123	Bank KaiSel	004.00.04.00593.2	SD NEGERI SUNGAI KARIAS 5	21-Dec-20	0,00	AKTIF
124	Bank KaiSel	004.00.04.00601.2	SD NEGERI SUNGAI MALANG 2	21-Dec-20	7.711.760,00	AKTIF
125	Bank KaiSel	004.00.04.00585.7	SD NEGERI SUNGAI MALANG 3	21-Dec-20	0,00	AKTIF
126	Bank KaiSel	004.00.04.00579.2	SD NEGERI SUNGAI MALANG 4	21-Dec-20	344.418,00	AKTIF
127	Bank KaiSel	004.00.04.00596.4	SD NEGERI SUNGAI MALANG 5	21-Dec-20	2.071.620,00	AKTIF
128	Bank KaiSel	004.00.04.00607.2	SD NEGERI SUNGAI MALANG 6	21-Dec-20	881,00	AKTIF
129	Bank KaiSel	004.00.04.00606.5	SD NEGERI SUNGAI MALANG 7	21-Dec-20	0,00	AKTIF
130	Bank KaiSel	004.00.04.00611.2	SD NEGERI TAMBALANGAN	21-Dec-20	0,00	AKTIF
131	Bank KaiSel	004.00.04.00582.9	SD NEGERI TANGGA ULIN 1	21-Dec-20	1.720.964,00	AKTIF
132	Bank KaiSel	004.00.04.00609.3	SD NEGERI TANGGA ULIN 2	21-Dec-20	6.000,00	AKTIF
133	Bank KaiSel	004.00.04.00541.7	SD NEGERI CAKRU	03-Dec-20	0,00	AKTIF
134	Bank KaiSel	004.00.04.00537.7	SD NEGERI GUNTUNG	03-Dec-20	0,00	AKTIF
135	Bank KaiSel	004.00.04.00544.9	SD NEGERI KAMAYAHAN	03-Dec-20	0,00	AKTIF
136	Bank KaiSel	004.00.04.00539.2	SD NEGERI MUARA BARUH	03-Dec-20	0,00	AKTIF
137	Bank KaiSel	004.00.04.00530.4	SD NEGERI MURUNG KARANGAN	03-Dec-20	0,00	AKTIF
138	Bank KaiSel	004.00.04.00533.2	SD NEGERI PADANG BASAR HILIR	03-Dec-20	212,00	AKTIF
139	Bank KaiSel	004.00.04.00534.5	SD NEGERI PADANG LUAR	03-Dec-20	0,00	AKTIF
140	Bank KaiSel	004.00.04.00535.7	SD NEGERI PAKACANGAN	03-Dec-20	542.568,00	AKTIF
141	Bank KaiSel	004.00.04.00536.0	SD NEGERI PAKAPURAN 1	03-Dec-20	82.350,00	AKTIF
142	Bank KaiSel	004.00.04.00527.2	SD NEGERI PAKAPURAN 2	02-Dec-20	0,00	AKTIF
143	Bank KaiSel	004.00.04.00543.2	SD NEGERI PANANGIAN	03-Dec-20	138.098,00	AKTIF
144	Bank KaiSel	004.00.04.00529.2	SD NEGERI PANANGKALAN HULU	03-Dec-20	2.195,00	AKTIF
145	Bank KaiSel	004.00.04.00528.9	SD NEGERI PANDAWANAN	03-Dec-20	0,00	AKTIF
146	Bank KaiSel	004.00.04.00540.0	SD NEGERI SUNGAI TURAK	03-Dec-20	415.699,00	AKTIF
147	Bank KaiSel	004.00.04.00531.3	SD NEGERI SUNGAI TURAK DALAM	03-Dec-20	11.200,00	AKTIF
148	Bank KaiSel	004.00.04.00542.5	SD NEGERI TABALONG MATI	03-Dec-20	0,00	AKTIF
149	Bank KaiSel	004.00.04.00538.5	SD NEGERI TABING LIRING	03-Dec-20	426,00	AKTIF

(dalam rupiah)

No	Nama Bank	No rekening	Nama rekening	Dibuka Sejak	Saldo per 31 Desember 2024	Status (aktif/tdk aktif)
150	Bank KalSel	004.00.04.00532.9	SD NEGERI TAYUR	03-Dec-20	0,00	AKTIF
151	Bank KalSel	004.00.04.00526.3	SDN PADANG BASAR HULU	30-Nov-20	63.377,00	AKTIF
152	Bank KalSel	004.00.04.00518.6	SD NEGERI BABIRIK HILIR 2	30-Nov-20	0,00	AKTIF
153	Bank KalSel	004.00.04.00621.8	SD NEGERI BABIRIK HILIR 3	12-Mar-21	104.022,00	AKTIF
154	Bank KalSel	004.00.04.00510.5	SD NEGERI BABIRIK HULU	30-Nov-20	8.481.425,00	AKTIF
155	Bank KalSel	004.00.04.00519.1	SD NEGERI HAMBUKU HILIR	30-Nov-20	2.061,00	AKTIF
156	Bank KalSel	004.00.04.00517.6	SD NEGERI HAMBUKU LIMA	30-Nov-20	567.910,00	AKTIF
157	Bank KalSel	004.00.04.00509.3	SD NEGERI KALUMPANG 1	30-Nov-20	1.217.536,00	AKTIF
158	Bank KalSel	004.00.04.00514.4	SD NEGERI KALUMPANG 2	30-Nov-20	0,75	AKTIF
159	Bank KalSel	004.00.04.00520.1	SD NEGERI KALUMPANG LUAR	30-Nov-20	0,00	AKTIF
160	Bank KalSel	004.00.04.00508.9	SD NEGERI MURUNG KUPANG	30-Nov-20	0,00	AKTIF
161	Bank KalSel	004.00.04.00523.1	SD NEGERI MURUNG PANTI	30-Nov-20	0,00	AKTIF
162	Bank KalSel	004.00.04.00512.9	SD NEGERI MURUNG PANTI HILIR	30-Nov-20	0,00	AKTIF
163	Bank KalSel	004.00.04.00511.2	SD NEGERI PAJUKUNGAN HULU	30-Nov-20	0,00	AKTIF
164	Bank KalSel	004.00.04.00524.8	SD NEGERI PARUPUKAN	30-Nov-20	15.445,00	AKTIF
165	Bank KalSel	004.00.04.00515.8	SD NEGERI SUNGAI DALAM 1	30-Nov-20	0,00	AKTIF
166	Bank KalSel	004.00.04.00513.3	SD NEGERI SUNGAI DURAIT HILIR	30-Nov-20	0,00	AKTIF
167	Bank KalSel	004.00.04.00516.1	SD NEGERI SUNGAI DURAIT HULU	30-Nov-20	250,00	AKTIF
168	Bank KalSel	004.00.04.00525.4	SD NEGERI SUNGAI DURAIT TENGAH	30-Nov-20	0,00	AKTIF
169	Bank KalSel	004.00.04.00522.6	SD NEGERI SUNGAI LUANG HULU	30-Nov-20	47,00	AKTIF
170	Bank KalSel	004.00.04.00521.6	SD NEGERI SUNGAI PAPUYU	30-Nov-20	313.700,00	AKTIF
171	Bank KalSel	004.00.04.00617.6	SD NEGERI TELUK LIMBUNG	19-Jan-21	0,00	AKTIF
172	Bank KalSel	004.00.04.00574.1	SD NEGERI BANJANG 1	21-Dec-20	0,00	AKTIF
173	Bank KalSel	004.00.04.00578.9	SD NEGERI BARUH TABING	21-Dec-20	0,00	AKTIF
174	Bank KalSel	004.00.04.00576.4	SD NEGERI BERINGIN	21-Dec-20	8.532,00	AKTIF
175	Bank KalSel	004.00.04.00564.3	SD NEGERI DANAU TERATI	21-Dec-20	4.176.100,00	AKTIF
176	Bank KalSel	004.00.04.00563.9	SD NEGERI GARUNGANG	21-Dec-20	6.900,00	AKTIF
177	Bank KalSel	004.00.04.00575.8	SD NEGERI INKLUSI BANJANG 2	21-Dec-20	50.457,00	AKTIF
178	Bank KalSel	004.00.04.00567.1	SD NEGERI KALUDAN KECIL	21-Dec-20	0,00	AKTIF
179	Bank KalSel	004.00.04.00560.7	SD NEGERI KALUDAN LUAR	21-Dec-20	224,00	AKTIF
180	Bank KalSel	004.00.04.00571.1	SD NEGERI MURUNG PADANG	21-Dec-20	0,00	AKTIF
181	Bank KalSel	004.00.04.00569.6	SD NEGERI PALANJUNGAN SARI	21-Dec-20	17.552.051,00	AKTIF
182	Bank KalSel	004.00.04.00572.6	SD NEGERI PANDULANGAN	21-Dec-20	3.382,00	AKTIF
183	Bank KalSel	004.00.04.00573.6	SD NEGERI PATARIKAN	21-Dec-20	0,00	AKTIF
184	Bank KalSel	004.00.04.00566.8	SD NEGERI PAWALUTAN 1	21-Dec-20	7.652,00	AKTIF
185	Bank KalSel	004.00.04.00568.6	SD NEGERI PAWALUTAN 2 TRANS	21-Dec-20	785,00	AKTIF
186	Bank KalSel	004.00.04.00561.5	SD NEGERI PULAU DAMAR 1	21-Dec-20	458.700,00	AKTIF
187	Bank KalSel	004.00.04.00570.8	SD NEGERI PULAU DAMAR 2	21-Dec-20	0,00	AKTIF
188	Bank KalSel	004.00.04.00562.2	SD NEGERI SUNGAI BAHADANGAN	21-Dec-20	16.450,00	AKTIF
189	Bank KalSel	004.00.04.00577.3	SD NEGERI TELUK BULUH	21-Dec-20	80,00	AKTIF
190	Bank KalSel	004.00.04.00565.4	SD NEGERI TELUK SERIKAT	21-Dec-20	0,00	AKTIF
191	Bank KalSel	004.00.04.00474.1	SD NEGERI BARU	30-Nov-20	19.927,00	AKTIF
192	Bank KalSel	004.00.04.00461.5	SD NEGERI BITIN	30-Nov-20	8.350,00	AKTIF
193	Bank KalSel	004.00.04.00470.8	SD NEGERI DANAU PANGGANG	30-Nov-20	50.100,00	AKTIF
194	Bank KalSel	004.00.04.00475.8	SD NEGERI DARUSSALAM	30-Nov-20	37.364,00	AKTIF
195	Bank KalSel	004.00.04.00460.7	SD NEGERI LONGKONG	30-Nov-20	0,00	AKTIF
196	Bank KalSel	004.00.04.00464.3	SD NEGERI MANARAP	30-Nov-20	1.345.071,00	AKTIF
197	Bank KalSel	004.00.04.00463.9	SD NEGERI MANARAP HULU	30-Nov-20	58.488,00	AKTIF
198	Bank KalSel	004.00.04.00472.6	SD NEGERI PANDAMAAN 1	30-Nov-20	10.726,00	AKTIF
199	Bank KalSel	004.00.04.00465.4	SD NEGERI PANDAMAAN 2	30-Nov-20	1.998,00	AKTIF
200	Bank KalSel	004.00.04.00467.1	SD NEGERI PANDAMAAN 3	30-Nov-20	1.504.262,00	AKTIF
201	Bank KalSel	004.00.04.00471.1	SD NEGERI PARARAIN	30-Nov-20	669,00	AKTIF
202	Bank KalSel	004.00.04.00466.8	SD NEGERI RINTISAN	30-Nov-20	0,00	AKTIF
203	Bank KalSel	004.00.04.00468.6	SD NEGERI SARANG BURUNG	30-Nov-20	0,00	AKTIF
204	Bank KalSel	004.00.04.00469.6	SD NEGERI SUNGAI PANANGAH	30-Nov-20	81.948,00	AKTIF
205	Bank KalSel	004.00.04.00462.2	SD NEGERI TELUK MAS	30-Nov-20	2.463.900,00	AKTIF
206	Bank KalSel	004.00.04.00473.6	SD NEGERI TELUK MESJID	30-Nov-20	0,00	AKTIF
207	Bank KalSel	004.00.04.00456.7	SD NEGERI BAYUR	30-Nov-20	0,00	AKTIF
208	Bank KalSel	004.00.04.00452.2	SD NEGERI HAUR GADING	30-Nov-20	0,00	AKTIF
209	Bank KalSel	004.00.04.00450.3	SD NEGERI KERAMAT	30-Nov-20	0,00	AKTIF
210	Bank KalSel	004.00.04.00459.9	SD NEGERI PALIMBANG GUSTI 1	30-Nov-20	0,00	AKTIF
211	Bank KalSel	004.00.04.00453.5	SD NEGERI PALIMBANG GUSTI 2	30-Nov-20	0,00	AKTIF
212	Bank KalSel	004.00.04.00448.2	SD NEGERI PALIMBANGAN	30-Nov-20	0,00	AKTIF
213	Bank KalSel	004.00.04.00458.2	SD NEGERI PANAWAKAN	30-Nov-20	0,00	AKTIF
214	Bank KalSel	004.00.04.00454.7	SD NEGERI SUNGAI LIMAS	30-Nov-20	0,00	AKTIF
215	Bank KalSel	004.00.04.00449.5	SD NEGERI TAMBAK SARI PANJI	30-Nov-20	0,00	AKTIF
216	Bank KalSel	004.00.04.00457.5	SD NEGERI TELUK HAUR	30-Nov-20	0,00	AKTIF
217	Bank KalSel	004.00.04.00451.9	SD NEGERI TUHURAN	30-Nov-20	159.390,00	AKTIF
218	Bank KalSel	004.00.04.00455.0	SD NEGERI WARINGIN	30-Nov-20	0,00	AKTIF
219	Bank KalSel	004.00.04.00553.6	SD NEGERI AMBAHAI	03-Dec-20	0,00	AKTIF
220	Bank KalSel	004.00.04.00556.8	SD NEGERI BARARAWA	03-Dec-20	0,00	AKTIF
221	Bank KalSel	004.00.04.00555.1	SD NEGERI PAL BATU	03-Dec-20	52.534,00	AKTIF
222	Bank KalSel	004.00.04.00558.3	SD NEGERI PAMINGGIR	03-Dec-20	0,00	AKTIF
223	Bank KalSel	004.00.04.00559.9	SD NEGERI PAMINGGIR SEBERANG	03-Dec-20	147.261,00	AKTIF
224	Bank KalSel	004.00.04.00557.4	SD NEGERI SAPALA	03-Dec-20	123.924,00	AKTIF
225	Bank KalSel	004.00.04.00554.6	SD NEGERI TAMPAKANG	03-Dec-20	0,00	AKTIF
226	Bank KalSel	004.00.04.00499.6	SD NEGERI BANYU TAJUN DALAM	30-Nov-20	0,00	AKTIF

(dalam rupiah)

No	Nama Bank	No rekening	Nama rekening	Dibuka Sejak	Saldo per 31 Desember 2024	Status (aktif/tdk aktif)
227	Bank KalSel	004.00.04.00498.1	SD NEGERI BANYU TAJUN PANGKALAN	30-Nov-20	0,00	AKTIF
228	Bank KalSel	004.00.04.00497.8	SD NEGERI HAMBUKU PASAR	30-Nov-20	148.550,00	AKTIF
229	Bank KalSel	004.00.04.00495.3	SD NEGERI HAMBUKU RAYA	30-Nov-20	0,00	AKTIF
230	Bank KalSel	004.00.04.00505.7	SD NEGERI JALAN LURUS	30-Nov-20	0,00	AKTIF
231	Bank KalSel	004.00.04.00618.9	SD NEGERI MURUNG ASAM	27-Jan-21	0,00	AKTIF
232	Bank KalSel	004.00.04.00614.7	SD NEGERI PANGKALAN SARI	15-Jan-21	0,00	AKTIF
233	Bank KalSel	004.00.04.00503.7	SD NEGERI PUTAT ATAS	30-Nov-20	38.211,00	AKTIF
234	Bank KalSel	004.00.04.00651.4	SD NEGERI RANTAU KARAU HILIR	14-Apr-21	190.800,00	AKTIF
235	Bank KalSel	004.00.04.00496.4	SD NEGERI RANTAU KARAU HULU	30-Nov-20	39.640,00	AKTIF
236	Bank KalSel	004.00.04.00494.9	SD NEGERI RANTAU KARAU TENGAH	30-Nov-20	0,00	AKTIF
237	Bank KalSel	004.00.04.00615.5	SD NEGERI SUNGAI KUINI 1	15-Jan-21	8.321.851,00	AKTIF
238	Bank KalSel	004.00.04.00616.5	SD NEGERI SUNGAI KUINI 2	18-Jan-21	0,00	AKTIF
239	Bank KalSel	004.00.04.00506.5	SD NEGERI SUNGAI PANDAN HULU	30-Nov-20	0,00	AKTIF
240	Bank KalSel	004.00.04.00491.7	SD NEGERI SUNGAI PANDAN TENGAH	30-Nov-20	0,00	AKTIF
241	Bank KalSel	004.00.04.00500.9	SD NEGERI SUNGAI PINANG	30-Nov-20	0,00	AKTIF
242	Bank KalSel	004.00.04.00650.3	SD NEGERI SUNGAI SANDUNG 1	14-Apr-21	0,00	AKTIF
243	Bank KalSel	004.00.04.00501.2	SD NEGERI SUNGAI SANDUNG 2	30-Nov-20	0,00	AKTIF
244	Bank KalSel	004.00.04.00492.5	SD NEGERI TAMBALANG KECIL	30-Nov-20	62.500,00	AKTIF
245	Bank KalSel	004.00.04.00507.2	SD NEGERI TAPUS DALAM 1	30-Nov-20	129.726,00	AKTIF
246	Bank KalSel	004.00.04.00493.2	SD NEGERI TAPUS DALAM 2	30-Nov-20	0,00	AKTIF
247	Bank KalSel	004.00.04.00502.5	SD NEGERI TELUK MESJID 1	30-Nov-20	50,00	AKTIF
248	Bank KalSel	004.00.04.00504.0	SD NEGERI TELUK MESJID 2	30-Nov-20	0,00	AKTIF
249	Bank KalSel	004.00.04.00549.6	SD NEGERI BANUA HANYAR 1	03-Dec-20	136.242,00	AKTIF
250	Bank KalSel	004.00.04.00548.1	SD NEGERI BANUA HANYAR 2	03-Dec-20	92.450,00	AKTIF
251	Bank KalSel	004.00.04.00552.1	SD NEGERI GALAGAH HULU	03-Dec-20	3.410,00	AKTIF
252	Bank KalSel	004.00.04.00547.8	SD NEGERI NELAYAN	03-Dec-20	159.500,00	AKTIF
253	Bank KalSel	004.00.04.00546.4	SD NEGERI PASAR SABTU	03-Dec-20	1.477.600,00	AKTIF
254	Bank KalSel	004.00.04.00619.3	SD NEGERI PEMATANG BENTENG	27-Jan-21	0,00	AKTIF
255	Bank KalSel	004.00.04.00551.8	SD NEGERI RANTAU BUJUR TENGAH	03-Dec-20	0,00	AKTIF
256	Bank KalSel	004.00.04.00550.4	SD NEGERI SUNGAI TABUKAN	03-Dec-20	49.197,00	AKTIF
257	Bank KalSel	004.00.04.00623.6	SMP NEGERI 1 AMUNTAI SELATAN	15-Mar-21	102,00	AKTIF
258	Bank KalSel	004.00.04.00641.8	SMP NEGERI 2 AMUNTAI SELATAN	26-Mar-21	18.451,00	AKTIF
259	Bank KalSel	004.00.04.00632.4	SMP NEGERI 3 AMUNTAI SELATAN	16-Mar-21	1.753.822,00	AKTIF
260	Bank KalSel	004.00.04.00622.4	SMP NEGERI 4 AMUNTAI SELATAN	12-Mar-21	275.126,00	AKTIF
261	Bank KalSel	004.00.04.00629.8	SMP NEGERI 1 AMUNTAI	16-Mar-21	4.573,00	AKTIF
262	Bank KalSel	004.00.04.00653.4	SMP NEGERI 2 AMUNTAI	27-Apr-21	0,35	AKTIF
263	Bank KalSel	004.00.04.00631.3	SMP NEGERI 4 AMUNTAI	16-Mar-21	16.400,00	AKTIF
264	Bank KalSel	004.00.04.00649.3	SMP NEGERI 6 AMUNTAI	12-Apr-21	26.560.028,00	AKTIF
265	Bank KalSel	004.00.04.00634.1	SMP NEGERI 7 AMUNTAI	18-Mar-21	6.000,00	AKTIF
266	Bank KalSel	004.00.04.00637.4	SMP NEGERI 8 AMUNTAI	19-Mar-21	0,00	AKTIF
267	Bank KalSel	004.00.04.00627.4	SMP NEGERI 9 AMUNTAI	15-Mar-21	340,00	AKTIF
268	Bank KalSel	004.00.04.00644.2	SMP NEGERI 1 AMUNTAI UTARA	30-Mar-21	0,00	AKTIF
269	Bank KalSel	004.00.04.00625.1	SMP NEGERI 1 BABIRIK	15-Mar-21	4.695.660,00	AKTIF
270	Bank KalSel	004.00.04.00639.6	SMP NEGERI 2 BABIRIK	26-Mar-21	0,00	AKTIF
271	Bank KalSel	004.00.04.00645.5	SMP NEGERI 1 BANJANG	30-Mar-21	0,00	AKTIF
272	Bank KalSel	004.00.04.00628.4	SMP NEGERI 5 AMUNTAI	16-Mar-21	0,00	AKTIF
273	Bank KalSel	004.00.04.00648.6	SMP NEGERI 1 DANAU PANGGANG	09-Apr-21	37.000,00	AKTIF
274	Bank KalSel	004.00.04.00647.2	SMP NEGERI 4 DANAU PANGGANG	08-Apr-21	0,00	AKTIF
275	Bank KalSel	004.00.04.00654.4	SMP NEGERI 6 DANAU PANGGANG	28-Apr-21	3.052,32	AKTIF
276	Bank KalSel	004.00.04.00640.4	SMP NEGERI 2 AMUNTAI UTARA	26-Mar-21	1.194.404,00	AKTIF
277	Bank KalSel	004.00.04.00624.6	SMP NEGERI 3 AMUNTAI UTARA	15-Mar-21	6,00	AKTIF
278	Bank KalSel	004.00.04.00638.3	SMP NEGERI 2 DANAU PANGGANG	24-Mar-21	20.054,00	AKTIF
279	Bank KalSel	004.00.04.00646.6	SMP NEGERI 3 DANAU PANGGANG	31-Mar-21	750.000,00	AKTIF
280	Bank KalSel	004.00.04.00635.9	SMP NEGERI 5 DANAU PANGGANG	19-Mar-21	0,00	AKTIF
281	Bank KalSel	004.00.04.00626.8	SMP NEGERI 1 SUNGAI PANDAN	15-Mar-21	57.595,00	AKTIF
282	Bank KalSel	004.00.04.00630.9	SMP NEGERI 2 SUNGAI PANDAN	16-Mar-21	0,00	AKTIF
283	Bank KalSel	004.00.04.00633.6	SMP NEGERI 3 SUNGAI PANDAN	18-Mar-21	55.144,00	AKTIF
284	Bank KalSel	004.00.04.00643.9	SMP NEGERI 4 SUNGAI PANDAN	30-Mar-21	0,00	AKTIF
285	BANK RAKYAT INDONESIA (BRI)	147.01.000717.30.0	KAS BLUD PUSKESMAS SUNGAI MALANG	13-Jun-14	1.408.767.328,94	AKTIF
286	BANK RAKYAT INDONESIA (BRI)	147.01.000720.30.3	BLUD PUSKESMAS SUNGAI KARIAS	13-Jun-14	185.417.262,00	AKTIF
287	BANK RAKYAT INDONESIA (BRI)	147.01.000724.30.7	KAS BLUD PUSKESMAS BANJANG	13-Jun-14	167.186.508,31	AKTIF
288	BANK RAKYAT INDONESIA (BRI)	147.01.000721.30.9	KAS BLUD PUSKESMAS SUNGAI TURAK	13-Jun-14	163.232.084,80	AKTIF
289	BANK RAKYAT INDONESIA (BRI)	147.01.000719.30.2	BLUD UPT PUSKESMAS GUNTUNG	13-Jun-14	152.388.360,25	AKTIF
290	BANK RAKYAT INDONESIA (BRI)	147.01.000722.30.5	KAS BLUD PUSKESMAS HAUR GADING	13-Jun-14	808.535.749,00	AKTIF
291	BANK RAKYAT INDONESIA (BRI)	147.01.000729.30.7	KAS BLUD PUSKESMAS AMUNTAI SELATAN	13-Jun-14	654.019.313,00	AKTIF
292	BANK RAKYAT INDONESIA (BRI)	147.01.000723.30.1	BLUD PUSKESMAS PASAR SABTU	13-Jun-14	270.179.423,00	AKTIF
293	BANK RAKYAT INDONESIA (BRI)	147.01.000726.30.9	KAS BLUD PUSKESMAS RAWAT INAP ALABIO	13-Jun-14	888.477.453,00	AKTIF
294	BANK RAKYAT INDONESIA (BRI)	147.01.000718.30.6	KAS BLUD PUSKESMAS BABIRIK	13-Jun-14	235.642.997,00	AKTIF
295	BANK RAKYAT INDONESIA (BRI)	147.01.000727.30.5	KAS BLUD PUSKESMAS RAWAT INAP DANAU	13-Jun-14	236.274.703,00	AKTIF
296	BANK RAKYAT INDONESIA (BRI)	147.01.000725.30.3	PUSKESMAS SAPALA	13-Jun-14	24.808.114,00	AKTIF
297	BANK RAKYAT INDONESIA (BRI)	147.01.000728.30.1	PUSKESMAS PAMINGGIR	13-Jun-14	31.239.942,00	AKTIF
298	BANK RAKYAT INDONESIA (BRI)	147.01.001211.30.7	RSUD PEMBALAH BATUNG AMUNTAI	01-Aug-18	0,00	AKTIF
299	BANK RAKYAT INDONESIA (BRI)	147.01.000097.56.4	RSUD PEMBALAH BATUNG AMUNTAI	05-Mar-13	8.688.414.806,93	AKTIF
300	BANK RAKYAT INDONESIA (BRI)	147.01.002255.30.4	TUNJANGAN SERTIFIKASI GURU DISDIKBUD HSU	29-Aug-23	0,00	AKTIF
301	BANK NEGARA INDONESIA (BNI)	1589991037	1060578 BOK PKM SUNGAI PAMINGGIR	02-Jan-23	128.057.000,00	AKTIF
302	BANK NEGARA INDONESIA (BNI)	1589991048	1060587 BOK PKM SUNGAI GUNTUNG	02-Jan-23	154.349.000,00	AKTIF
303	BANK NEGARA INDONESIA (BNI)	1589991059	1060584 BOK PKM SUNGAI SUNGAI KARIAS	02-Jan-23	188.593.393,00	AKTIF

(dalam rupiah)

No	Nama Bank	No rekening	Nama rekening	Dibuka Sejak	Saldo per 31 Desember 2024	Status (aktif/tdk aktif)
304	BANK NEGARA INDONESIA (BNI)	1589991060	1060577 BOK PKM SAPALA	02-Jan-23	122.309.952,00	AKTIF
305	BANK NEGARA INDONESIA (BNI)	1589991071	1060586 BOK PKM SEI TURAK	02-Jan-23	6.671.200,00	AKTIF
306	BANK NEGARA INDONESIA (BNI)	1589991082	1060581 BOK PKM PASAR SABTU	02-Jan-23	181.312.000,00	AKTIF
307	BANK NEGARA INDONESIA (BNI)	1589991093	1060588 BOK PKM HAUR GADING	02-Jan-23	77.276.522,00	AKTIF
308	BANK NEGARA INDONESIA (BNI)	1589991106	1060576 BOK PKM DANAU PANGGANG	02-Jan-23	75.183.497,00	AKTIF
309	BANK NEGARA INDONESIA (BNI)	1589991117	1060585 BOK PKM BANJANG	02-Jan-23	185.841.800,00	AKTIF
310	BANK NEGARA INDONESIA (BNI)	1589991139	1060579 BOK PKM BABIRIK	02-Jan-23	147.178.321,00	AKTIF
311	BANK NEGARA INDONESIA (BNI)	1589991140	1060582 BOK PKM AMUNTAI SELATAN	02-Jan-23	141.570.132,00	AKTIF
312	BANK NEGARA INDONESIA (BNI)	1589991151	1060583 BOK PKM SUNGAI MALANG	02-Jan-23	282.942.155,00	AKTIF
313	BANK NEGARA INDONESIA (BNI)	1589991162	1060580 BOK PKM ALABIO	02-Jan-23	294.982.500,00	AKTIF



**REKAPITULASI PENERIMAAN DAN PENGELUARAN ENTITAS BLUD
DI KABUPATEN HULU SUNGAI UTARA TAHUN 2024**

(dalam rupiah)

NO	ENTITAS BLUD	NAMA BANK	NOMOR REKENING	SALDO AKHIR SESUAI REKENING KORAN	SALDO AWAL	PENYESUAIAN SALDO AWAL	SALDO AWAL SETELAH PENYESUAIAN	Pendapatan			
								Pendapatan Kotor	Bunga Bank	Pajak Bunga	Pendapatan Bersih
1	RSUD Pambalah Batung Amuntai	BRI Cabang Amuntai	00000147-01-000097-56-4	8.688.414.806,93	11.240.676.752,93	0,00	11.240.676.752,93	83.864.335.818,00	300.415.290,00	0,00	84.164.751.108,00
2	Puskesmas Babirik	BRI Cabang Amuntai	00000147-01-000718-30-6	235.642.997,00	166.565.287,00	0,00	166.565.287,00	2.027.430.163,00	3.932.206,00	0,00	2.031.362.369,00
3	Puskesmas Haur Gading	BRI Cabang Amuntai	00000147-01-000722-30-5	808.535.749,00	687.657.491,00	0,00	687.657.491,00	1.265.365.611,00	10.580.230,00	432.765,00	1.275.513.076,00
4	Puskesmas Sungai Malang	BRI Cabang Amuntai	00000147-01-000717-30-0	1.408.767.328,94	1.584.924.798,94	0,00	1.584.924.798,94	2.191.978.643,00	36.208.302,00	0,00	2.228.186.945,00
5	Puskesmas Sungai Karias	BRI Cabang Amuntai	00000147-01-000720-30-3	185.417.262,00	85.252.215,00	0,00	85.252.215,00	1.247.852.151,00	2.444.826,00	0,00	1.250.296.977,00
6	Puskesmas Alabio	BRI Cabang Amuntai	00000147-01-000726-30-9	888.477.453,00	905.212.436,00	0,00	905.212.436,00	2.678.571.358,00	25.321.818,00	0,00	2.703.893.176,00
7	Puskesmas Banjarang	BRI Cabang Amuntai	00000147-01-000724-30-7	167.186.508,31	273.816.338,31	0,00	273.816.338,31	1.029.099.630,00	4.310.401,00	0,00	1.033.410.031,00
8	Puskesmas Sungai Turak	BRI Cabang Amuntai	00000147-01-000721-30-9	163.232.084,80	143.095.141,80	0,00	143.095.141,80	910.433.609,00	2.684.447,00	0,00	913.118.056,00
9	Puskesmas Guntung	BRI Cabang Amuntai	00000147-01-000719-30-2	152.388.360,25	86.288.798,25	0,00	86.288.798,25	470.448.353,00	1.733.996,00	0,00	472.182.349,00
10	Puskesmas Amuntai Selatan	BRI Cabang Amuntai	00000147-01-000729-30-7	654.019.313,00	560.860.797,00	0,00	560.860.797,00	1.813.157.135,00	8.395.356,00	0,00	1.821.552.491,00
11	Puskesmas Pasar Sabtu	BRI Cabang Amuntai	00000147-01-000723-30-1	270.179.423,00	311.406.078,00	0,00	311.406.078,00	924.452.434,00	4.272.908,00	0,00	928.725.342,00
12	Puskesmas Danau Pangganng	BRI Cabang Amuntai	00000147-01-000727-30-5	236.274.703,00	195.172.668,00	0,00	195.172.668,00	2.135.747.715,00	4.025.802,00	0,00	2.139.773.517,00
JUMLAH				13.858.535.989,23	16.240.928.802,23	0,00	16.240.928.802,23	100.558.872.620,00	404.325.582,00	432.765,00	100.962.765.437,00

(dalam rupiah)

NO	ENTITAS BLUD	Belanja	Kas		Saldo akhir	Selisih
			Tunai	Bank		
1	RSUD Pambalah Batung Amuntai	86.717.013.054,00	0,00	8.688.414.806,93	8.688.414.806,93	0,00
2	Puskesmas Babirik	1.962.284.659,00	0,00	235.642.997,00	235.642.997,00	0,00
3	Puskesmas Haur Gading	1.154.634.818,00	0,00	808.535.749,00	808.535.749,00	0,00
4	Puskesmas Sungai Malang	2.404.344.415,00	0,00	1.408.767.328,94	1.408.767.328,94	0,00
5	Puskesmas Sungai Karias	1.150.131.930,00	0,00	185.417.262,00	185.417.262,00	0,00
6	Puskesmas Alabio	2.720.628.159,00	0,00	888.477.453,00	888.477.453,00	0,00
7	Puskesmas Banjang	1.140.039.861,00	0,00	167.186.508,31	167.186.508,31	0,00
8	Puskesmas Sungai Turak	892.981.113,00	0,00	163.232.084,80	163.232.084,80	0,00
9	Puskesmas Guntung	406.082.787,00	0,00	152.388.360,25	152.388.360,25	0,00
10	Puskesmas Amuntai Selatan	1.728.393.975,00	0,00	654.019.313,00	654.019.313,00	0,00
11	Puskesmas Pasar Sabtu	969.951.997,00	0,00	270.179.423,00	270.179.423,00	0,00
12	Puskesmas Danau Pangganng	2.098.671.482,00	0,00	236.274.703,00	236.274.703,00	0,00
		103.345.158.250,00	0,00	13.858.535.989,23	13.858.535.989,23	0,00

REKAPITULASI PENERIMAAN DAN PENGELUARAN DANA KAPITASI PADA FASILITAS KESEHATAN TINGKAT PERTAMA
DI KABUPATEN HULU SUNGAI UTARA TAHUN 2024

(dalam rupiah)

NO	PUSKESMAS	NAMA BANK	NOMOR REKENING	SALDO AKHIR DI PUSKESMAS SESUAI REKENING KORAN	SALDO AWAL	PENYESUAIAN SALDO AWAL	SALDO AWAL SETELAH PENYESUAIAN	Pendapatan					Belanja	Saldo akhir	Selisih
								Pendapatan Kotor	Bunga Bank	Pajak Bunga	Setoran ke Kasda	Pendapatan Bersih			
1	SAPALA	BRI Cabang Amuntai	00000147-01-000725-30-3	24.808.114,00	12.622.546,00	0,00	12.622.546,00	297.360.506,00	157.479,00	0,00	157.479,00	297.360.506,00	285.174.938,00	24.808.114,00	0,00
2	PAMINGGIR	BRI Cabang Amuntai	00000147-01-000728-30-1	31.239.942,00	10.880.244,00	0,00	10.880.244,00	229.250.780,00	127.908,00	0,00	127.908,00	229.250.780,00	208.891.082,00	31.239.942,00	0,00
JUMLAH				56.048.056,00	23.502.790,00	0,00	23.502.790,00	526.611.286,00	285.387,00	0,00	285.387,00	526.611.286,00	494.066.020,00	56.048.056,00	0,00

RINCIAN SALDO KAS DANA BANTUAN OPERASIONAL SATUAN PENDIDIKAN (BOSP) BOS SD dan SMP NEGERI TAHUN 2024

(dalam rupiah)

Lampiran 1										
NO	NAMA SEKOLAH	KECAMATAN	SALDO AWAL DANA BOS	KOREKSI SALDO AWAL	SALDO AWAL SETELAH KOREKSI	PENERIMAAN	PENGELUARAN	SALDO AKHIR KAS DANA BOS	SALDO AKHIR KAS DANA BOS	
									REKENING KORAN	TUNAI
SEKOLAH DASAR										
1	SD BANYU HIRANG	AMUNTAI SELATAN	181.214,00	0,00	181.214,00	21.998.940,00	22.180.154,00	0,00	0,00	0,00
2	SD CANGKERING	AMUNTAI SELATAN	138.360,00	0,00	138.360,00	29.621.640,00	29.760.000,00	0,00	0,00	0,00
3	SD ILIR MESJID	AMUNTAI SELATAN	0,00	0,00	0,00	43.200.000,00	43.200.000,00	0,00	0,00	0,00
4	SD JUMBA 1	AMUNTAI SELATAN	11.425,00	0,00	11.425,00	58.548.575,00	58.556.130,00	3.870,00	3.870,00	0,00
5	SD JUMBA 2	AMUNTAI SELATAN	1.260.485,00	0,00	1.260.485,00	77.666.350,00	76.464.950,00	2.461.885,00	2.461.885,00	0,00
6	SD Kayakah	AMUNTAI SELATAN	195.390,00	0,00	195.390,00	80.864.610,00	81.053.341,00	6.659,00	6.659,00	0,00
7	SD Kota Raja	AMUNTAI SELATAN	8.679,00	0,00	8.679,00	28.791.321,00	28.800.000,00	0,00	0,00	0,00
8	SD MURUNG PANGGANG	AMUNTAI SELATAN	268.000,00	0,00	268.000,00	25.884.000,00	26.152.000,00	0,00	0,00	0,00
9	SD Padang Tanggul	AMUNTAI SELATAN	61.380,00	0,00	61.380,00	75.238.620,00	70.138.300,00	5.161.700,00	5.161.700,00	0,00
10	SD PANYIURAN 2	AMUNTAI SELATAN	14.300.360,00	0,00	14.300.360,00	81.600.000,00	95.900.360,00	0,00	0,00	0,00
11	SD PULAU TAMBAK	AMUNTAI SELATAN	0,00	0,00	0,00	63.840.000,00	63.840.000,00	0,00	0,00	0,00
12	SD TELAGA HANYAR	AMUNTAI SELATAN	0,00	0,00	0,00	59.520.000,00	59.520.000,00	0,00	0,00	0,00
13	SD Telaga Sari	AMUNTAI SELATAN	0,00	0,00	0,00	39.360.000,00	39.360.000,00	0,00	0,00	0,00
14	SD TELAGA SILABA	AMUNTAI SELATAN	0,00	0,00	0,00	44.160.000,00	44.160.000,00	0,00	0,00	0,00
15	SD TELUK BARU	AMUNTAI SELATAN	0,00	0,00	0,00	28.800.000,00	28.800.000,00	0,00	0,00	0,00
16	SD UJUNG MURUNG	AMUNTAI SELATAN	0,00	0,00	0,00	65.700.000,00	59.146.634,00	6.553.366,00	6.553.366,00	0,00
17	SD ANTASARI 1	AMUNTAI TENGAH	46.018,00	0,00	46.018,00	74.833.982,00	74.853.028,00	26.972,00	26.972,00	0,00
18	SD ANTASARI 2	AMUNTAI TENGAH	0,00	0,00	0,00	26.880.000,00	26.879.993,00	7,00	7,00	0,00
19	SD Danau Ceramin	AMUNTAI TENGAH	300,00	0,00	300,00	94.079.700,00	94.080.000,00	0,00	0,00	0,00
20	SD Harusan	AMUNTAI TENGAH	0,00	0,00	0,00	40.320.000,00	40.320.000,00	0,00	0,00	0,00
21	SD Kebun Sari 1	AMUNTAI TENGAH	31,00	0,00	31,00	89.279.969,00	89.280.000,00	0,00	0,00	0,00
22	SD KEBUN SARI 2	AMUNTAI TENGAH	0,00	0,00	0,00	56.100.000,00	56.100.000,00	0,00	0,00	0,00
23	SD KOTA RADEN HILIR	AMUNTAI TENGAH	0,00	0,00	0,00	54.720.000,00	54.720.000,00	0,00	0,00	0,00
24	SD Kota Raden Hulu 1	AMUNTAI TENGAH	0,00	0,00	0,00	46.080.000,00	46.080.000,00	0,00	0,00	0,00
25	SD KOTA RADEN HULU 2	AMUNTAI TENGAH	0,00	0,00	0,00	47.040.000,00	47.039.900,00	100,00	100,00	0,00
26	SD Muara Tapus	AMUNTAI TENGAH	0,00	0,00	0,00	51.840.000,00	51.824.488,00	15.512,00	15.512,00	0,00
27	SD MURUNG SARI 1	AMUNTAI TENGAH	0,00	0,00	0,00	230.440.000,00	230.440.000,00	0,00	0,00	0,00
28	SD MURUNG SARI 2	AMUNTAI TENGAH	0,00	0,00	0,00	259.640.000,00	259.640.000,00	0,00	0,00	0,00
29	SD MURUNG SARI 4	AMUNTAI TENGAH	63.406,00	0,00	63.406,00	76.217.225,00	76.280.631,00	0,00	0,00	0,00
30	SD MURUNG SARI 5	AMUNTAI TENGAH	0,74	0,00	0,74	141.960.000,00	141.907.398,00	52.602,74	52.602,74	0,00
31	SD PALAMPITAN	AMUNTAI TENGAH	6.367.344,00	0,00	6.367.344,00	97.312.656,00	103.676.696,00	3.304,00	3.304,00	0,00
32	SD PALAMPITAN HILIR	AMUNTAI TENGAH	36.054,00	0,00	36.054,00	74.843.946,00	74.880.000,00	0,00	0,00	0,00
33	SD Paliwara 1	AMUNTAI TENGAH	3.586.015,00	0,00	3.586.015,00	68.413.985,00	66.552.550,00	5.447.450,00	5.447.450,00	0,00
34	SD PALIWARA 2	AMUNTAI TENGAH	6.952,00	0,00	6.952,00	18.237.289,00	18.221.241,00	23.000,00	23.000,00	0,00
35	SD PALIWARA 3	AMUNTAI TENGAH	25.624,00	0,00	25.624,00	30.700.700,00	30.726.324,00	0,00	0,00	0,00
36	SD PASAR SENIN 1	AMUNTAI TENGAH	44.795,00	0,00	44.795,00	83.475.205,00	83.520.000,00	0,00	0,00	0,00
37	SD PASAR SENIN 2	AMUNTAI TENGAH	158.758,00	0,00	158.758,00	76.649.242,00	76.791.996,00	16.004,00	16.004,00	0,00
38	SD Pinangkara	AMUNTAI TENGAH	73,00	0,00	73,00	119.339.927,00	119.237.112,00	102.888,00	102.888,00	0,00
39	SD Rantawan 1	AMUNTAI TENGAH	2.190.298,00	0,00	2.190.298,00	76.672.498,00	76.902.463,00	1.960.333,00	1.960.333,00	0,00
40	SD RANTAWAN 2	AMUNTAI TENGAH	46.493,00	0,00	46.493,00	219.793.507,00	219.840.000,00	0,00	0,00	0,00
41	SD SUNGAI BARING	AMUNTAI TENGAH	126.384,00	0,00	126.384,00	37.317.250,00	37.443.634,00	0,00	0,00	0,00
42	SD SUNGAI KARIAS 2	AMUNTAI TENGAH	0,00	0,00	0,00	76.800.000,00	76.800.000,00	0,00	0,00	0,00
43	SD SUNGAI KARIAS 4	AMUNTAI TENGAH	627.448,00	0,00	627.448,00	54.526.325,00	43.512.755,00	11.641.018,00	11.641.018,00	0,00
44	SD SUNGAI KARIAS 5	AMUNTAI TENGAH	74,00	0,00	74,00	57.059.926,00	57.060.000,00	0,00	0,00	0,00
45	SD SUNGAI MALANG 2	AMUNTAI TENGAH	259.965,00	0,00	259.965,00	65.034.203,00	57.582.408,00	7.711.760,00	7.711.760,00	0,00
46	SD SUNGAI MALANG 3	AMUNTAI TENGAH	0,00	0,00	0,00	24.960.000,00	24.960.000,00	0,00	0,00	0,00
47	SD SUNGAI MALANG 4	AMUNTAI TENGAH	414.637,00	0,00	414.637,00	212.717.281,00	212.787.500,00	344.418,00	344.418,00	0,00
48	SD Sungai Malang 5	AMUNTAI TENGAH	498.000,00	0,00	498.000,00	34.064.000,00	32.490.380,00	2.071.620,00	2.071.620,00	0,00
49	SD SUNGAI MALANG 6	AMUNTAI TENGAH	0,00	0,00	0,00	37.440.000,00	37.439.119,00	881,00	881,00	0,00
50	SD SUNGAI MALANG 7	AMUNTAI TENGAH	27.595,00	0,00	27.595,00	55.121.443,00	55.149.038,00	0,00	0,00	0,00
51	SD TAMBALANGAN	AMUNTAI TENGAH	0,00	0,00	0,00	56.640.000,00	56.640.000,00	0,00	0,00	0,00
52	SD TANGGA ULIN 1	AMUNTAI TENGAH	134.172,00	0,00	134.172,00	25.895.842,00	24.309.050,00	1.720.964,00	1.720.964,00	0,00
53	SD TANGGA ULIN 2	AMUNTAI TENGAH	6.657,00	0,00	6.657,00	50.339.368,00	50.340.025,00	6.000,00	6.000,00	0,00
54	SD CAKRU	AMUNTAI UTARA	0,00	0,00	0,00	71.040.000,00	71.040.000,00	0,00	0,00	0,00
55	SD GUNTING	AMUNTAI UTARA	0,00	0,00	0,00	54.720.000,00	54.720.000,00	0,00	0,00	0,00
56	SD KAMAYAHAN	AMUNTAI UTARA	1,00	0,00	1,00	50.879.999,00	50.880.000,00	0,00	0,00	0,00
57	SD MUARA BARUH	AMUNTAI UTARA	0,00	0,00	0,00	12.480.000,00	12.480.000,00	0,00	0,00	0,00
58	SD MURUNG KARANGAN	AMUNTAI UTARA	231.170,00	0,00	231.170,00	41.280.000,00	41.511.170,00	0,00	0,00	0,00
59	SD Padang Basar Hilir	AMUNTAI UTARA	0,00	0,00	0,00	32.640.000,00	32.639.788,00	212,00	212,00	0,00
60	SD PADANG BASAR HULU	AMUNTAI UTARA	63.377,00	0,00	63.377,00	46.080.000,00	46.080.000,00	63.377,00	63.377,00	0,00
61	SD PADANG LUAR	AMUNTAI UTARA	0,00	0,00	0,00	23.040.000,00	23.040.000,00	0,00	0,00	0,00
62	SD Pakacangan	AMUNTAI UTARA	0,00	0,00	0,00	26.880.000,00	26.337.432,00	542.568,00	542.568,00	0,00
63	SD Pakapurani 1	AMUNTAI UTARA	176.281,00	0,00	176.281,00	42.063.719,00	42.157.650,00	82.350,00	82.350,00	0,00
64	SD PAKAPURAN 2	AMUNTAI UTARA	0,00	0,00	0,00	57.600.000,00	57.600.000,00	0,00	0,00	0,00
65	SD PANANGIAN	AMUNTAI UTARA	138.098,00	0,00	138.098,00	87.360.000,00	87.360.000,00	138.098,00	138.098,00	0,00
66	SD PANANGKALAN HULU	AMUNTAI UTARA	40.000,00	0,00	40.000,00	32.600.000,00	32.637.805,00	2.195,00	2.195,00	0,00
67	SD PANDAWANAN	AMUNTAI UTARA	0,00	0,00	0,00	44.160.000,00	44.160.000,00	0,00	0,00	0,00
68	SD SUNGAI TURAK	AMUNTAI UTARA	302.728,00	0,00	302.728,00	134.268.547,00	134.155.576,00	415.699,00	415.699,00	0,00
69	SD Sungai Turak Dalam	AMUNTAI UTARA	473,00	0,00	473,00	74.879.527,00	74.868.800,00	11.200,00	11.200,00	0,00
70	SD TABALONG MATI	AMUNTAI UTARA	411.698,00	0,00	411.698,00	58.239.629,00	58.651.327,00	0,00	0,00	0,00
71	SD Tabing Liring	AMUNTAI UTARA	3.609,00	0,00	3.609,00	46.076.391,00	46.079.574,00	426,00	426,00	0,00
72	SD Tayur	AMUNTAI UTARA	6.274,00	0,00	6.274,00	26.880.000,00	26.886.274,00	0,00	0,00	0,00
73	SD BABIRIK HILIR 2	BABIRIK	0,00	0,00	0,00	49.920.000,00	49.920.000,00	0,00	0,00	0,00
74	SD BABIRIK HILIR 3	BABIRIK	66.322,00	0,00	66.322,00	29.752.600,00	29.714.900,00	104.022,00	104.022,00	0,00
75	SD BABIRIK HULU	BABIRIK	17.806.286,00	0,00	17.806.286,00	118.259.105,00	127.583.966,00	8.481.425,00	8.481.425,00	0,00
76	SD Hambuku Hilir	BABIRIK	11.496.986,00	0,00	11.496.986,00	46.176.414,00	57.671.			

(dalam rupiah)

NO	NAMA SEKOLAH	KECAMATAN	SALDO AWAL DANA BOS	KOREKSI SALDO AWAL	SALDO AWAL SETELAH KOREKSI	PENERIMAAN	PENGELUARAN	SALDO AKHIR KAS DANA BOS	SALDO AKHIR KAS DANA BOS		
									REKENING KORAN	TUNAI	
89	SD SUNGAI DURAIT TENGAH	BABIRIK	1.308.121,00	0,00	1.308.121,00	29.590.086,00	30.898.207,00	0,00	0,00	0,00	0,00
90	SD SUNGAI LUANG HULU	BABIRIK	769,00	0,00	769,00	73.919.231,00	73.919.953,00	47,00	47,00	0,00	0,00
91	SD SUNGAI PAPIYU	BABIRIK	6.500,00	0,00	6.500,00	64.313.500,00	64.006.300,00	313.700,00	313.700,00	0,00	0,00
92	SD Teluk Limbung	BABIRIK	947,00	0,00	947,00	47.039.053,00	47.040.000,00	0,00	0,00	0,00	0,00
93	SD Banjang 1	BANJANG	788,00	0,00	788,00	44.159.958,00	44.160.746,00	0,00	0,00	0,00	0,00
94	SD BANJANG 2	BANJANG	2.687.010,00	0,00	2.687.010,00	70.272.990,00	72.909.543,00	50.457,00	50.457,00	0,00	0,00
95	SDN BARUHH TABING	BANJANG	0,00	0,00	0,00	33.600.000,00	33.600.000,00	0,00	0,00	0,00	0,00
96	SD BERINGIN	BANJANG	424.253,00	0,00	424.253,00	42.783.591,00	43.199.312,00	8.532,00	8.532,00	0,00	0,00
97	SD DANAU TERATI	BANJANG	231.521,00	0,00	231.521,00	48.249.436,00	44.304.857,00	4.176.100,00	4.176.100,00	0,00	0,00
98	SD GARUNGANG	BANJANG	101.542,00	0,00	101.542,00	51.738.458,00	51.833.100,00	6.900,00	6.900,00	0,00	0,00
99	SD Kaludan Kecil	BANJANG	536,00	0,00	536,00	101.760.000,00	101.760.536,00	0,00	0,00	0,00	0,00
100	SD Kaludan Luar	BANJANG	6,00	0,00	6,00	143.999.994,00	143.999.776,00	224,00	224,00	0,00	0,00
101	SD MURUNG PADANG	BANJANG	0,00	0,00	0,00	48.000.000,00	48.000.000,00	0,00	0,00	0,00	0,00
102	SD PALANJUNGAN SARI	BANJANG	15.608.889,00	0,00	15.608.889,00	26.479.370,00	24.536.208,00	17.552.051,00	17.552.051,00	0,00	0,00
103	SD PANDULANGAN	BANJANG	39,00	0,00	39,00	32.639.961,00	32.636.618,00	3.382,00	3.382,00	0,00	0,00
104	SD Patarikan	BANJANG	5.268,00	0,00	5.268,00	44.154.732,00	44.160.000,00	0,00	0,00	0,00	0,00
105	SD PAWALUTAN 1	BANJANG	4.109.683,00	0,00	4.109.683,00	90.937.969,00	95.040.000,00	7.652,00	7.652,00	0,00	0,00
106	SD PAWALUTAN 2	BANJANG	1.026,00	0,00	1.026,00	50.879.773,00	50.880.014,00	785,00	785,00	0,00	0,00
107	SD PULAU DAMAR 1	BANJANG	72.888,00	0,00	72.888,00	101.193.910,00	100.808.098,00	458.700,00	458.700,00	0,00	0,00
108	SD PULAU DAMAR 2	BANJANG	470.328,00	0,00	470.328,00	56.600.881,00	57.071.209,00	0,00	0,00	0,00	0,00
109	SD SUNGAI BAHADANGAN	BANJANG	4.574.818,00	0,00	4.574.818,00	90.587.932,00	95.146.300,00	16.450,00	16.450,00	0,00	0,00
110	SD TELUK BULUH	BANJANG	831.600,00	0,00	831.600,00	61.568.400,00	62.399.920,00	80,00	80,00	0,00	0,00
111	SD TELUK SERIKAT	BANJANG	945,00	0,00	945,00	48.959.932,00	48.960.877,00	0,00	0,00	0,00	0,00
112	SD BARU	DANAU PANGGANG	126.162,00	0,00	126.162,00	69.954.023,00	70.060.258,00	19.927,00	19.927,00	0,00	0,00
113	SD BITIN	DANAU PANGGANG	1.224.745,00	0,00	1.224.745,00	102.459.250,00	103.675.645,00	8.350,00	8.350,00	0,00	0,00
114	SD DANAU PANGGANG	DANAU PANGGANG	17,00	0,00	17,00	115.199.983,00	115.149.900,00	50.100,00	50.100,00	0,00	0,00
115	SD DARUSSALAM	DANAU PANGGANG	151.200,00	0,00	151.200,00	66.088.800,00	66.202.636,00	37.364,00	37.364,00	0,00	0,00
116	SD LONGKONG	DANAU PANGGANG	200,00	0,00	200,00	142.499.800,00	142.500.000,00	0,00	0,00	0,00	0,00
117	SD MANARAP	DANAU PANGGANG	1.493.036,00	0,00	1.493.036,00	86.065.332,00	86.213.297,00	1.345.071,00	1.345.071,00	0,00	0,00
118	SD MANARAP HULU	DANAU PANGGANG	172.177,00	0,00	172.177,00	56.526.311,00	56.640.000,00	58.488,00	58.488,00	0,00	0,00
119	SD PANDAMAAN 1	DANAU PANGGANG	5.745,00	0,00	5.745,00	117.114.255,00	117.109.274,00	10.726,00	10.726,00	0,00	0,00
120	SD Pandamaan 2	DANAU PANGGANG	80.898,00	0,00	80.898,00	82.484.000,00	82.562.900,00	1.998,00	1.998,00	0,00	0,00
121	SD Pandamaan 3	DANAU PANGGANG	2.167.283,00	0,00	2.167.283,00	24.739.822,00	25.402.843,00	1.504.262,00	1.504.262,00	0,00	0,00
122	SD PARARAIN	DANAU PANGGANG	0,00	0,00	0,00	105.600.000,00	105.599.331,00	669,00	669,00	0,00	0,00
123	SD RINTISAN	DANAU PANGGANG	1.332.779,00	0,00	1.332.779,00	52.496.800,00	53.829.579,00	0,00	0,00	0,00	0,00
124	SD SARANG BURUNG	DANAU PANGGANG	125,00	0,00	125,00	40.320.000,00	40.320.125,00	0,00	0,00	0,00	0,00
125	SD SUNGAI PANANGAH	DANAU PANGGANG	17.269,00	0,00	17.269,00	85.422.734,00	85.358.055,00	81.948,00	81.948,00	0,00	0,00
126	SD Telaga Mas	DANAU PANGGANG	510.200,00	0,00	510.200,00	45.609.800,00	43.656.100,00	2.463.900,00	2.463.900,00	0,00	0,00
127	SD Teluk Mesjid	DANAU PANGGANG	3,00	0,00	3,00	80.639.997,00	80.640.000,00	0,00	0,00	0,00	0,00
128	SD BAYUR	HAUR GADING	0,00	0,00	0,00	66.240.000,00	66.240.000,00	0,00	0,00	0,00	0,00
129	SD HAUR GADING	HAUR GADING	21.500,00	0,00	21.500,00	80.078.500,00	80.100.000,00	0,00	0,00	0,00	0,00
130	SD Keramat	HAUR GADING	0,00	0,00	0,00	72.420.000,00	72.420.000,00	0,00	0,00	0,00	0,00
131	SD PALIMBANG GUSTI 1	HAUR GADING	0,00	0,00	0,00	49.380.000,00	49.380.000,00	0,00	0,00	0,00	0,00
132	SD PALIMBANG GUSTI 2	HAUR GADING	0,00	0,00	0,00	54.180.000,00	54.180.000,00	0,00	0,00	0,00	0,00
133	SD PALIMBANGAN	HAUR GADING	0,00	0,00	0,00	79.680.000,00	79.680.000,00	0,00	0,00	0,00	0,00
134	SD PANAWAKAN	HAUR GADING	0,00	0,00	0,00	73.380.000,00	73.380.000,00	0,00	0,00	0,00	0,00
135	SD SUNGAI LIMAS	HAUR GADING	92.665,00	0,00	92.665,00	92.157.619,00	92.250.284,00	0,00	0,00	0,00	0,00
136	SD TAMBAK SARI PANJI	HAUR GADING	0,00	0,00	0,00	49.380.000,00	49.380.000,00	0,00	0,00	0,00	0,00
137	SD TELUK HAUR	HAUR GADING	0,00	0,00	0,00	28.800.000,00	28.800.000,00	0,00	0,00	0,00	0,00
138	SD TUHURAN	HAUR GADING	2.384.482,00	0,00	2.384.482,00	77.715.518,00	79.940.610,00	159.390,00	159.390,00	0,00	0,00
139	SD WARINGIN	HAUR GADING	0,00	0,00	0,00	34.560.000,00	34.560.000,00	0,00	0,00	0,00	0,00
140	SD AMBAHAI	PAMINGGIR	39.900,00	0,00	39.900,00	49.880.100,00	49.920.000,00	0,00	0,00	0,00	0,00
141	SD BARARAWA	PAMINGGIR	82,00	0,00	82,00	77.760.000,00	77.760.082,00	0,00	0,00	0,00	0,00
142	SD PAL BATU	PAMINGGIR	1.117.176,00	0,00	1.117.176,00	76.813.473,00	77.878.115,00	52.534,00	52.534,00	0,00	0,00
143	SD PAMINGGIR	PAMINGGIR	0,00	0,00	0,00	63.360.000,00	63.360.000,00	0,00	0,00	0,00	0,00
144	SD PAMINGGIR SEBERANG	PAMINGGIR	1.145.638,00	0,00	1.145.638,00	82.447.050,00	83.445.427,00	147.261,00	147.261,00	0,00	0,00
145	SD SAPALA	PAMINGGIR	3.302.093,00	0,00	3.302.093,00	110.699.278,00	113.877.447,00	123.924,00	123.924,00	0,00	0,00
146	SD TAMPAKANG	PAMINGGIR	1.575,00	0,00	1.575,00	57.598.425,00	57.600.000,00	0,00	0,00	0,00	0,00
147	SD Banyu Tajun Dalam	SUNGAI PANDAN	12.184,00	0,00	12.184,00	93.118.320,00	93.130.504,00	0,00	0,00	0,00	0,00
148	SD BANYU TAJUN PANGKALAN	SUNGAI PANDAN	0,00	0,00	0,00	84.900.000,00	84.900.000,00	0,00	0,00	0,00	0,00
149	SD HAMBUKU PASAR	SUNGAI PANDAN	0,00	0,00	0,00	51.840.000,00	51.691.450,00	148.550,00	148.550,00	0,00	0,00
150	SD HAMBUKU RAYA	SUNGAI PANDAN	5.000,00	0,00	5.000,00	49.915.000,00	49.920.000,00	0,00	0,00	0,00	0,00
151	SD JALAN LURUS	SUNGAI PANDAN	527.000,00	0,00	527.000,00	30.193.000,00	30.720.000,00	0,00	0,00	0,00	0,00
152	SD Murung asam	SUNGAI PANDAN	0,00	0,00	0,00	41.280.000,00	41.280.000,00	0,00	0,00	0,00	0,00
153	SD PANGKALAN SARI	SUNGAI PANDAN	0,00	0,00	0,00	63.360.000,00	63.360.000,00	0,00	0,00	0,00	0,00
154	SD PUTAT ATAS	SUNGAI PANDAN	6.000,00	0,00	6.000,00	33.594.000,00	33.561.789,00	38.211,00	38.211,00	0,00	0,00
155	SD RANTAU KARAU HILIR	SUNGAI PANDAN	226.618,00	0,00	226.618,00	91.933.382,00	91.969.200,00	190.800,00	190.800,00	0,00	0,00
156	SD RANTAU KARAU HULU	SUNGAI PANDAN	409.640,00	0,00	409.640,00	9.197.500,00	9.567.500,00	39.640,00	39.640,00	0,00	0,00
157	SD RANTAU KARAU TENGAH	SUNGAI PANDAN	0,00	0,00	0,00	59.520.000,00	59.520.000,00	0,00	0,00	0,00	0,00
158	SD SUNGAI KUINI 1	SUNGAI PANDAN	91.667,00	0,00	91.667,00	189.448.333,00	181.218.149,00	8.321.851,00	8.321.851,00	0,00	0,00
159	SD SUNGAI KUINI 2	SUNGAI PANDAN	38.529,00	0,00	38.529,00	128.520.000,00	128.558.529,00	0,00	0,00	0,00	0,00
160	SD SUNGAI PANDAN HULU	SUNGAI PANDAN	0,00	0,00	0,00	83.940.000,00	83.940.000,00	0,00	0,00	0,00	0,00
161	SD SUNGAI PANDAN TENGAH	SUNGAI PANDAN	0,00	0,00	0,00	82.020.000,00	82.020.000,00	0,00	0,00	0,00	0,00
162	SD SUNGAI PINANG	SUNGAI PANDAN	0,00	0,00	0,00	40.320.000,00	40.320.000,00	0,00	0,00	0,00	0,00
163	SD SUNGAI SANDUNG 1	SUNGAI PANDAN	163.724,00	0,00	163.724,00	184.145.610,00	184.309.334,00	0,00	0,00	0,00	0,00
164	SD SUNGAI SANDUNG 2	SUNGAI PANDAN	0,00	0,00	0,00	33.600.000,00	33.600.000,00	0,00	0,00	0,00	0,00
165	SD Tambalang Kecil	SUNGAI PANDAN	0,00	0,00	0,00	41.280.000,00	40.089.500,00	1.190.500,00	62.500,00	1.128.000,00	0,00
166	SD TAPUS DALAM 1	SUNGAI PANDAN	27.120,00	0,00	27.120,00	29.732.880,00	29.630.274,00	129.726,00	129.726,00	0,00	0,00
167	SD TAPUS DALAM 2	SUNGAI PANDAN	0,00	0,00	0,00	52.800.000,00	52.800.000,00	0,00	0,00	0,00	0,00
168	SD TELUK MESJID 1	SUNGAI PANDAN	11.326,00	0,00	11.326,00	80.628.674,00	80.639.950,00	50,00	50,00	0,00	0,00
169	SD Teluk Mesjid 2	SUNGAI PANDAN	29.842,00	0,00	29.842,00	46.080.000,00	46.109.842,00	0,00	0,00	0,00	0,00
170	SD BANUA HANYAR 1	SUNGAI TABUKAN	138.127,00	0,00	138.127,00	66.521.873,00	66.523.758,00	136.242,00	136.242,00	0,00	0,00
171	SD BANUA HANYAR 2	SUNGAI TABUKAN	1.147.000,00	0,00	1.147.000,00	27.653.000,00	28.707.550,00	92.450,00	92.450,00	0,00	0,00
172	SD GALAGAH HULU	SUNGAI TABUKAN	49.327,00</								

(dalam rupiah)

(dalam rupiah)										
NO	NAMA SEKOLAH	KECAMATAN	SALDO AWAL DANA BOS	KOREKSI SALDO AWAL	SALDO AWAL SETELAH KOREKSI	PENERIMAAN	PENGELUARAN	SALDO AKHIR KAS DANA BOS	SALDO AKHIR KAS DANA BOS	
									REKENING KORAN	TUNAI
SEKOLAH MENENGAH PERTAMA										
1	SMP 1 AMUNTAI SELATAN	AMUNTAI SELATAN	872.108,00	0,00	872.108,00	92.179.210,00	93.051.216,00	102,00	102,00	0,00
2	SMP 2 Amuntai Selatan	AMUNTAI SELATAN	2.012.424,00	0,00	2.012.424,00	147.997.297,00	149.991.270,00	18.451,00	18.451,00	0,00
3	SMP 3 Amuntai Selatan	AMUNTAI SELATAN	242.139,00	0,00	242.139,00	92.081.563,00	90.569.880,00	1.753.822,00	1.753.822,00	0,00
4	SMP 4 Amuntai Selatan	AMUNTAI SELATAN	788.320,00	0,00	788.320,00	97.981.680,00	98.494.874,00	275.126,00	275.126,00	0,00
5	SMP 1 Amuntai	AMUNTAI TENGAH	4.906,00	0,00	4.906,00	109.969.667,00	109.970.000,00	4.573,00	4.573,00	0,00
6	SMP 2 AMUNTAI	AMUNTAI TENGAH	0,00	0,35	0,35	184.397.020,00	184.397.020,00	0,35	0,35	0,00
7	SMP 4 AMUNTAI	AMUNTAI TENGAH	44.958,00	0,00	44.958,00	486.455.042,00	486.483.600,00	16.400,00	16.400,00	0,00
8	SMP 6 AMUNTAI	AMUNTAI TENGAH	88.110,00	0,00	88.110,00	128.926.578,00	102.454.660,00	26.560.028,00	26.560.028,00	0,00
9	SMP 7 Amuntai	AMUNTAI TENGAH	21.208,00	0,00	21.208,00	127.798.792,00	127.814.000,00	6.000,00	6.000,00	0,00
10	SMP 8 AMUNTAI	AMUNTAI TENGAH	546.141,00	0,00	546.141,00	56.739.950,00	57.286.091,00	0,00	0,00	0,00
11	SMP 9 AMUNTAI	AMUNTAI TENGAH	1.456.242,00	0,00	1.456.242,00	110.904.900,00	112.360.802,00	340,00	340,00	0,00
12	SMP 1 Amuntai Utara	AMUNTAI UTARA	0,00	0,00	0,00	179.690.000,00	179.690.000,00	0,00	0,00	0,00
13	SMP 1 BABIRIK	BABIRIK	100.478,00	0,00	100.478,00	145.091.451,00	140.496.269,00	4.695.660,00	4.695.660,00	0,00
14	SMP 2 BABIRIK	BABIRIK	0,00	0,00	0,00	71.400.000,00	71.400.000,00	0,00	0,00	0,00
15	SMP 5 AMUNTAI	BANJANG	97.509,00	0,00	97.509,00	171.339.104,00	171.436.613,00	0,00	0,00	0,00
16	SMPN 1 Panjang	BANJANG	1.373.500,00	0,00	1.373.500,00	97.886.500,00	99.260.000,00	0,00	0,00	0,00
17	SMP 1 Danau Panggang	DANAU PANGGANG	52.234,00	0,00	52.234,00	191.574.766,00	191.590.000,00	37.000,00	37.000,00	0,00
18	SMP 4 Danau Panggang	DANAU PANGGANG	33.988,00	0,00	33.988,00	44.006.593,00	44.040.581,00	0,00	0,00	0,00
19	SMP 6 DANAU PANGGANG	DANAU PANGGANG	2.147,32	0,00	2.147,32	58.310.000,00	58.309.095,00	3.052,32	3.052,32	0,00
20	SMP 2 Amuntai Utara	HAUR GADING	8.538.648,00	0,00	8.538.648,00	137.670.958,00	145.015.202,00	1.194.404,00	1.194.404,00	0,00
21	SMP 3 AMUNTAI UTARA	HAUR GADING	6,00	0,00	6,00	83.300.000,00	83.300.000,00	6,00	6,00	0,00
22	SMP 2 DANAU PANGGANG	PAMINGGIR	96.000,00	0,00	96.000,00	98.674.000,00	98.749.946,00	20.054,00	20.054,00	0,00
23	SMP 3 Danau Panggang	PAMINGGIR	428.610,00	0,00	428.610,00	98.741.781,00	98.420.391,00	750.000,00	750.000,00	0,00
24	SMP 5 Danau Panggang	PAMINGGIR	0,00	0,00	0,00	71.400.000,00	71.400.000,00	0,00	0,00	0,00
25	SMP 1 Sungai Pandan	SUNGAI PANDAN	3.098.664,00	0,00	3.098.664,00	133.907.336,00	136.948.405,00	57.595,00	57.595,00	0,00
26	SMP 2 SUNGAI PANDAN	SUNGAI PANDAN	270.145,00	0,00	270.145,00	175.879.354,00	176.149.499,00	0,00	0,00	0,00
27	SMP 3 SUNGAI PANDAN	SUNGAI PANDAN	200.664,00	0,00	200.664,00	189.015.900,00	189.161.420,00	55.144,00	55.144,00	0,00
28	SMP 4 SUNGAI PANDAN	SUNGAI PANDAN	0,00	0,00	0,00	83.300.000,00	83.300.000,00	0,00	0,00	0,00
JUMLAH SEKOLAH MENENGAH PERTAMA			20.369.149,32	0,35	20.369.149,67	3.666.619.442,00	3.651.540.834,00	35.447.757,67	35.447.757,67	0,00
JUMLAH SD DAN SMP NEGERI			138.286.330,81	0,35	138.286.331,16	15.324.266.959,00	15.329.489.745,00	133.063.545,16	131.935.545,16	1.128.000,00

RINCIAN SALDO KAS DANA BANTUAN OPERASIONAL SATUAN PENDIDIKAN (BOSP) BOP PAUD DAN KESETARAAN NEGERI TAHUN 2024

(dalam rupiah)

NO	NAMA SEKOLAH	KECAMATAN	SALDO AWAL DANA BOS	KOREKSI SALDO AWAL	SALDO AWAL SETELAH KOREKSI	PENERIMAAN	PENGELUARAN	SALDO AKHIR KAS DANA BOS	SALDO AKHIR KAS DANA BOS	
									REKENING KORAN	TUNAI
1	TKN PEMBINA AMUNTAI SELATAN	AMUNTAI SELATAN	0,00	0,00	0,00	65.270.000,00	65.270.000,00	0,00	0,00	0,00
2	TKN AL MUTTAQIN	AMUNTAI UTARA	0,00	0,00	0,00	77.580.000,00	71.859.050,00	5.720.950,00	5.670.950,00	50.000,00
3	TKN SUNGAI KUINI	SUNGAI PANDAN	0,00	0,00	0,00	21.960.000,00	21.960.000,00	0,00	0,00	0,00
4	TKN MURUNG SARI	AMUNTAI SELATAN	0,00	0,00	0,00	73.200.000,00	73.200.000,00	0,00	0,00	0,00
5	TKN PEMBINA BANJANG	BANJANG	0,00	0,00	0,00	36.600.000,00	36.600.000,00	0,00	0,00	0,00
6	TKN SATU ATAP PINANGKARA	AMUNTAI TENGAH	0,00	0,00	0,00	25.010.000,00	25.003.500,00	6.500,00	6.500,00	0,00
7	TKN SATU ATAP LONGKONG	DANAU PANGGANG	0,00	0,00	0,00	20.740.000,00	20.470.000,00	270.000,00	5.000,00	265.000,00
8	TKN SATU ATAP PAWALUTAN	BANJANG	0,00	0,00	0,00	23.790.000,00	23.790.000,00	0,00	0,00	0,00
9	TKN PEMBINA AMUNTAI	AMUNTAI TENGAH	0,00	0,00	0,00	43.920.000,00	43.920.000,00	0,00	0,00	0,00
JUMLAH			0,00	0,00	0,00	388.070.000,00	382.072.550,00	5.997.450,00	5.682.450,00	315.000,00

PA AH

**REKAPITULASI PENERIMAAN DAN PENGELUARAN BANTUAN OPERASIONAL KESEHATAN (BOK) PUSKESMAS
DI KABUPATEN HULU SUNGAI UTARA TAHUN 2024**

(dalam rupiah)

NO	PUSKESMAS	BANK	NOMOR REKENING	SALDO AKHIR DI PUSKESMAS SESUAI REKENING KORAN PER 31 DESEMBER 2024	SALDO AWAL 2024	PENYESUAIAN SALDO AWAL	SALDO AWAL SETELAH PENYESUAIAN	PENYALURAN	BELANJA	SALDO AKHIR	SELISIH
1	BABIRIK	BNI Cabang Pembantu Amuntai	1589991139	147.178.321,00	149.501.830,00	0,00	149.501.830,00	479.425.170,00	481.748.679,00	147.178.321,00	0,00
2	HAUR GADING	BNI Cabang Pembantu Amuntai	1589991093	77.276.522,00	64.296.681,00	0,00	64.296.681,00	516.638.319,00	503.658.478,00	77.276.522,00	0,00
3	SEI.MALANG	BNI Cabang Pembantu Amuntai	1589991151	282.942.155,00	391.977.560,00	0,00	391.977.560,00	312.467.440,00	421.502.845,00	282.942.155,00	0,00
4	SEI.KARIAS	BNI Cabang Pembantu Amuntai	1589991059	188.593.393,00	1.361.923,00	0,00	1.361.923,00	518.343.077,00	331.111.607,00	188.593.393,00	0,00
5	ALABIO	BNI Cabang Pembantu Amuntai	1589991162	294.982.500,00	474.216.900,00	0,00	474.216.900,00	269.929.100,00	449.163.500,00	294.982.500,00	0,00
6	BANJANG	BNI Cabang Pembantu Amuntai	1589991117	185.841.800,00	156.115.679,00	0,00	156.115.679,00	414.951.321,00	385.225.200,00	185.841.800,00	0,00
7	SEI.TURAK	BNI Cabang Pembantu Amuntai	1589991071	6.671.200,00	35.344.400,00	0,00	35.344.400,00	295.507.800,00	324.181.000,00	6.671.200,00	0,00
8	GUNTUNG	BNI Cabang Pembantu Amuntai	1589991048	154.349.000,00	100.498.300,00	0,00	100.498.300,00	308.267.700,00	254.417.000,00	154.349.000,00	0,00
9	AMT.SELATAN	BNI Cabang Pembantu Amuntai	1589991140	141.570.132,00	312.326.105,00	0,00	312.326.105,00	418.578.895,00	589.334.868,00	141.570.132,00	0,00
10	PASAR SABTU	BNI Cabang Pembantu Amuntai	1589991082	181.312.000,00	105.050.935,00	0,00	105.050.935,00	407.563.065,00	331.302.000,00	181.312.000,00	0,00
11	DANAU PANGGANG	BNI Cabang Pembantu Amuntai	1589991106	75.183.497,00	171.914.038,00	0,00	171.914.038,00	405.778.962,00	502.509.503,00	75.183.497,00	0,00
12	SAPALA	BNI Cabang Pembantu Amuntai	1589991060	122.309.952,00	140.335.919,00	0,00	140.335.919,00	225.625.081,00	243.651.048,00	122.309.952,00	0,00
13	PAMINGGIR	BNI Cabang Pembantu Amuntai	1589991037	128.057.000,00	167.185.500,00	0,00	167.185.500,00	172.280.500,00	211.409.000,00	128.057.000,00	0,00
JUMLAH				1.986.267.472,00	2.270.125.770,00	0,00	2.270.125.770,00	4.745.356.430,00	5.029.214.728,00	1.986.267.472,00	0,00

DAFTAR BAGIAN LANCAR TUNTUTAN GANTI KERUGIAN DAERAH TERHADAP BENDAHARA
PEMERINTAH KABUPATEN HULU SUNGAI UTARA
PER 31 DESEMBER 2024

(dalam rupiah)

No	Nama Pegawai	Instansi/lembaga	Informasi SKTJM	s.d 31 Desember 2023	Mutasi Tahun 2024		Saldo 31 Des. 2024	Dasar Pengakuan (SKTJM)	Keterangan
					Tambah	Kurang			
1	H. NURDIN	Sekretariat Daerah	Pemegang Kas 2002/2003	426.212.880,00	0,00	0,00	426.212.880,00	Tgl. 21 Januari 2008	Telah meninggal dunia tanggal 4 Maret 2016 dan ahli waris (isteri yang bersangkutan tidak mampu melunasi karena lemah secara ekonomi), beliau tidak ada memiliki anak.
2	ACHMAD SUGIANNOR	Dukcatpilnaker	Pemegang kas sisa UUDP TA 2005	22.783.827,00	0,00	0,00	22.783.827,00	Tgl. 4 Desember 2010	-
Jumlah				448.996.707,00	0,00	0,00	448.996.707,00		

**DAFTAR BAGIAN LANCAR TUNTUTAN GANTI KERUGIAN DAERAH TERHADAP PEGAWAI NEGERI BUKAN BENDAHARA ATAU PEJABAT LAIN
PEMERINTAH KABUPATEN HULU SUNGAI UTARA
PER 31 DESEMBER 2024**

(dalam rupiah)

No	Nama Pegawai	Instansi/lembaga	Informasi SKTJM	s.d 31 Desember 2023				Mutasi			s.d 31 Desember 2024		Dasar Pengakuan (SKTJM)	Keterangan
				Bagian Lancar awal	Koreksi saldo awal	Bagian Lancar Setelah Koreksi	Aset Lainnya	Tambah Penambahan SKTJM 2018	Kurang Ada Pembayaran	Reklas ke bagian lancar	Bagian Lancar	Aset Lainnya		
1	Drs. NOOR IFANSYAH	Dukcatpilnaker	Dana Rutin thn 2004 : Rp. 30.903.824	25.653.842,00	0,00	25.653.842,00	0,00	0,00	0,00	0,00	25.653.842,00	0,00	Tgl. 5 Desember 2010 (SKTJM Isteri)	Telah meninggal dunia Tgl. 7 April 2010.
			Dana KTP (2003-2004): Rp. 26.492.500	26.495.000,00	0,00	26.495.000,00	0,00	0,00	0,00	0,00	26.495.000,00	0,00		
				1.000.000,00	0,00	1.000.000,00	0,00	0,00	0,00	0,00	1.000.000,00	0,00		
				7.135.000,00	0,00	7.135.000,00	0,00	0,00	0,00	0,00	7.135.000,00	0,00		
2	H. NASRIANSYAH	Kep. Desa Parupukan	ADD	10.500.000,00	0,00	10.500.000,00	0,00	0,00	0,00	0,00	10.500.000,00	0,00	Tgl. 10 November 2010	-
3	JAMBERI	Desa Pasar Sabtu Kec. Sei Tabukan	ADD	10.271.500,00	0,00	10.271.500,00	0,00	0,00	0,00	0,00	10.271.500,00	0,00	Tgl. 12 Maret 2012	-
4	SAHRUDIN	Desa Panawakan Kec. Haur Gading	ADD	32.300.000,00	0,00	32.300.000,00	0,00	0,00	0,00	0,00	32.300.000,00	0,00	Tgl. 3 April 2012	-
5	PAHRUL	Desa Pinang Habang	ADD	36.000.000,00	0,00	36.000.000,00	0,00	0,00	0,00	0,00	36.000.000,00	0,00	Tgl. 10 Desember 2014	-
6	NORIL ILHAM	Disporabudpar	Pengadaan peralatan olahraga	42.100.000,00	0,00	42.100.000,00	0,00	0,00	0,00	0,00	42.100.000,00	0,00	Tgl. 13 Oktober 2014	Telah meninggal dunia Tgl. 10 Oktober 2019.
7	MURHAN	Disporabudpar	Uang Persediaan dan Pajak	117.980.000,00	0,00	117.980.000,00	0,00	0,00	0,00	0,00	117.980.000,00	0,00	Tgl. 13 Oktober 2014	Telah meninggal dunia tanggal 7 September 2016.
8	MUH ALI NAFIAH	Ketua UPP perikanan	DPM UPP Usaha Perikanan	206.850.000,00	0,00	206.850.000,00	0,00	0,00	0,00	0,00	206.850.000,00	0,00	Tgl. 15 Juni 2015	Telah menjalani hukuman
9	BADERI	Kepala Desa	ADD	64.774.000,00	0,00	64.774.000,00	0,00	0,00	0,00	0,00	64.774.000,00	0,00	Tgl. 20 Januari 2015	-
10	MURDIANSYAH	Kepala Desa	ADD	20.700.000,00	0,00	20.700.000,00	0,00	0,00	0,00	0,00	20.700.000,00	0,00	Tgl. 9 Maret 2015	-
11	RIDHANI	CV GENERASI & CO	Kelebihan pembayaran pekerjaan	76.606.921,51	0,00	76.606.921,51	0,00	0,00	0,00	0,00	76.606.921,51	0,00	Tgl. 3 Agustus 2017	-
Jumlah				678.366.263,51	0,00	678.366.263,51	0,00	0,00	0,00	0,00	678.366.263,51	0,00		

RINCIAN PIUTANG DAN PERHITUNGAN PENYISIHAN PIUTANG DAERAH TAHUN 2024

PERHITUNGAN PENYISIHAN PIUTANG PAJAK

(dalam rupiah)

Jenis Piutang Pajak	Kelompok Umur Piutang	Nilai Piutang	Penyisihan Piutang	Nilai Penyisihan Piutang	Piutang Pajak Netto
Pajak Restoran	< s/d 1 Tahun	770.000,00	0,50%	3.850,00	766.150,00
	1-2 Tahun	300.000,00	10%	30.000,00	270.000,00
	2-5 Tahun	0,00	50%	0,00	0,00
	> 5 Tahun	5.509.200,00	100%	5.509.200,00	0,00
	Jumlah	6.579.200,00		5.543.050,00	1.036.150,00
PBB P2	< s/d 1 Tahun	837.884.063,00	0,50%	4.189.420,32	833.694.642,69
	1-2 Tahun	1.321.802.148,00	10%	132.180.214,80	1.189.621.933,20
	2-5 Tahun	1.469.641.854,00	50%	734.820.927,00	734.820.927,00
	> 5 Tahun	4.377.521.709,00	100%	4.377.521.709,00	0,00
	Jumlah	8.006.849.774,00		5.248.712.271,12	2.758.137.502,89
PPJU	< s/d 1 Tahun	711.606.908,00	0,50%	3.558.034,54	708.048.873,45
	1-2 Tahun	0,00	10%	0,00	0,00
	2-5 Tahun	0,00	50%	0,00	0,00
	> 5 Tahun	0,00	100%	0,00	0,00
	Jumlah	711.606.908,00		3.558.034,54	708.048.873,45
Total		8.725.035.882,00		5.257.813.355,66	3.467.222.526,34

PERHITUNGAN PENYISIHAN PIUTANG RETRIBUSI

Jenis Piutang Retribusi	Kelompok Umur Piutang	Nilai Piutang	Penyisihan Piutang	Nilai Penyisihan Piutang	Piutang Retribusi Netto
Retribusi Pasar	0 - 1 Bulan	2.980.000,00	0,50%	14.900,00	2.965.100,00
	1 - 3 Bulan	4.220.000,00	10%	422.000,00	3.798.000,00
	3 - 12 Bulan	16.610.000,00	50%	8.305.000,00	8.305.000,00
	> 12 Bulan	19.208.000,00	100%	19.208.000,00	0,00
	Jumlah	43.018.000,00		27.949.900,00	15.068.100,00
Retribusi Rumah Dinas	0 - 1 Bulan	13.525.000,00	0,50 %	67.625,00	13.457.375,00
	1 - 3 Bulan	19.725.000,00	10%	1.972.500,00	17.752.500,00
	3 - 12 Bulan	46.325.000,00	50%	23.162.500,00	23.162.500,00
	> 12 Bulan	24.625.000,00	100%	24.625.000,00	0,00
	Jumlah	104.200.000,00		49.827.625,00	54.372.375,00
Retribusi Sampah Perkantoran	0 - 1 Bulan	1.440.000,00	0,50%	7.200,00	1.432.800,00
	1 - 3 Bulan	0,00	10%	0,00	0,00
	3 - 12 Bulan	0,00	50%	0,00	0,00
	> 12 Bulan	0,00	100%	0,00	0,00
	Jumlah	1.440.000,00		7.200,00	1.432.800,00
Retribusi Parkir Tepi Jalan Umum	0 - 1 Bulan	0,00	0,50%	0,00	0,00
	1 - 3 Bulan	0,00	10%	0,00	0,00
	3 - 12 Bulan	0,00	50%	0,00	0,00
	> 12 Bulan	3.350.000,00	100%	3.350.000,00	0,00
	Jumlah	3.350.000,00		3.350.000,00	0,00
Retribusi Menara Telekomunikasi	0 - 1 Bulan	0,00	0,50%	0,00	0,00
	1 - 3 Bulan	0,00	10%	0,00	0,00
	3 - 12 Bulan	0,00	50%	0,00	0,00
	> 12 Bulan	0,00	100%	0,00	0,00
	Jumlah	0,00		0,00	0,00
Retribusi Pasar Amuntai	0 - 1 Bulan	65.072.500,00	0,50%	325.362,50	64.747.137,50
	1 - 3 Bulan	97.320.000,00	10%	9.732.000,00	87.588.000,00
	3 - 12 Bulan	325.300.000,00	50%	162.650.000,00	162.650.000,00
	> 12 Bulan	1.223.205.370,00	100%	1.223.205.370,00	0,00
	Jumlah	1.710.897.870,00		1.395.912.732,50	314.985.137,50
Total		1.862.905.870,00		1.477.047.457,50	385.858.412,50

Rekap Piutang dan Penyisihan Piutang Pajak dan Retribusi

URAIAN	PIUTANG	PENYISIHAN	PIUTANG NETTO
Pajak	8.725.035.882,00	5.257.813.355,66	3.467.222.526,35
Retribusi	1.862.905.870,00	1.477.047.457,50	385.858.412,50
TOTAL	10.587.941.752,00	6.734.860.813,16	3.853.080.938,85

PERHITUNGAN PENYISIHAN PIUTANG LAIN-LAIN PAD YANG SAH

Jenis Piutang Lain2 PAD yang Sah	Kelompok Umur Piutang	Nilai Piutang	Penyisihan Piutang	Nilai Penyisihan Piutang	Piutang Pajak Netto
Piutang Pendapatan BLUD	belum jatuh tempo	1.948.114.018,00	0,50%	9.740.570,09	1.938.373.447,91
	1 bln setelah tagihan pertama	29.044.954,00	10%	2.904.495,40	26.140.458,60
	1 bln setelah tagihan kedua	324.040.400,00	50%	162.020.200,00	162.020.200,00
	1 bln setelah tagihan ketiga	104.720.000,00	100%	104.720.000,00	0,00
	Jumlah	2.405.919.372,00		279.385.265,49	2.126.534.106,51

Rekap Piutang dan Penyisihan Jenis Lain2 PAD yang Sah

URAIAN	PIUTANG	PENYISIHAN	PIUTANG NETTO
Pendapatan BLUD	2.405.919.372,00	279.385.265,49	2.126.534.106,51
Pendapatan dari Pengembalian Kelebihan Pembayaran Belanja Jasa	64.022.000,00	0,00	64.022.000,00
Pendapatan dari Pengembalian Kelebihan Pembayaran Belanja Hibah kepada Pemerintah Pusat	3.880.288,77	0,00	3.880.288,77
Pendapatan dari Pengembalian Kelebihan Pembayaran Belanja Modal Gedung dan Bangunan-Bangunan Gedung	126.813.532,72	0,00	126.813.532,72
Pendapatan dari Pengembalian Kelebihan Pembayaran Belanja Modal Jalan, Jaringan, dan Irigasi-Jalan dan Jembatan	263.754.658,47	0,00	263.754.658,47
Pendapatan dari Pengembalian Kelebihan Pembayaran Belanja Modal Jalan, Jaringan, dan Irigasi-Bangunan Air	14.405.406,04	0,00	14.405.406,04
TOTAL	2.878.795.258,00	279.385.265,49	2.599.409.992,51

PERHITUNGAN PENYISIHAN PIUTANG LAINNYA

(dalam rupiah)

Jenis Piutang Lainnya	Kelompok Umur Piutang	Nilai Piutang	Penyisihan Piutang	Nilai Penyisihan Piutang	Piutang Pajak Netto
Bagian Lancar TP	belum jatuh tempo	448.996.707,00	0,50%	2.244.983,54	446.751.723,47
	1 bln setelah tagihan pertama	0,00	10%	0,00	0,00
	1 bln setelah tagihan kedua	0,00	50%	0,00	0,00
	1 bln setelah tagihan ketiga	0,00	100%	0,00	0,00
Bagian Lancar TGR	belum jatuh tempo	678.366.263,51	0,50 %	3.391.831,32	674.974.432,19
	1 bln setelah tagihan pertama	0,00	10%	0,00	0,00
	1 bln setelah tagihan kedua	0,00	50%	0,00	0,00
	1 bln setelah tagihan ketiga	0,00	100%	0,00	0,00
Jumlah		1.127.362.970,51		5.636.814,86	1.121.726.155,65

Rekap Piutang dan Penyisihan Piutang Bagian Lancar TP-TGR

URAIAN	PIUTANG	PENYISIHAN	PIUTANG NETTO
Bagian Lancar TP	448.996.707,00	2.244.983,54	446.751.723,47
Bagian Lancar TGR	678.366.263,51	3.391.831,32	674.974.432,19
TOTAL	1.127.362.970,51	5.636.814,86	1.121.726.155,65

Rekap Total Perhitungan Piutang dan Penyisihan Piutang Daerah

(dalam rupiah)

URAIAN	PIUTANG	PENYISIHAN	PIUTANG NETTO
Piutang Pendapatan	10.587.941.752,00	6.734.860.813,16	3.853.080.938,85
Piutang Lain-lain PAD yang Sah	2.878.795.258,00	279.385.265,49	2.599.409.992,51
Piutang Transfer Dana Perimbangan (DBH Pusat)	196.352.406.000,00	0,00	196.352.406.000,00
Piutang Lainnya	1.127.362.970,51	5.636.814,86	1.121.726.155,65
Piutang Pajak DBH Provinsi	33.007.008.286,00	0,00	33.007.008.286,00
TOTAL	243.953.514.266,51	7.019.882.893,51	236.933.631.373,00



RINCIAN PER JENIS PERSEDIAAN
PER 31 DESEMBER 2024

(dalam rupiah)

NO	SKPD	Bahan Bangunan Dan Konstruksi	Bahan Kimia	Bahan Peledak	Bahan Bakar Dan Pelumas	Bahan Baku	Bahan Kimia Nuklir	Barang Dalam Proses	Bahan/Bibit Tanaman	Isi Tabung Pemadam Kebakaran	Isi Tabung Gas	Bahan/Bibit Ternak/Bibit Ikan	Bahan Lainnya	Suku Cadang Alat Angkutan	Suku Cadang Alat Besar
1	Dinas Pendidikan dan Kebudayaan	0,00	0,00	0,00	0,00	0,00	0,00	0,00	0,00	0,00	0,00	0,00	0,00	0,00	0,00
2	Dinas Kesehatan	0,00	0,00	0,00	0,00	0,00	0,00	0,00	0,00	0,00	0,00	0,00	0,00	0,00	0,00
3	UPT Instalasi Farmasi	0,00	0,00	0,00	0,00	0,00	0,00	0,00	0,00	0,00	0,00	0,00	0,00	0,00	0,00
4	Puskesmas Sungai Malang	0,00	0,00	0,00	0,00	0,00	0,00	0,00	0,00	0,00	0,00	0,00	0,00	0,00	0,00
5	Puskesmas Sungai Karitas	0,00	0,00	0,00	0,00	0,00	0,00	0,00	0,00	0,00	0,00	0,00	0,00	0,00	0,00
6	Puskesmas Sungai Turak	0,00	0,00	0,00	0,00	0,00	0,00	0,00	0,00	0,00	0,00	0,00	0,00	0,00	0,00
7	Puskesmas Guntung	0,00	0,00	0,00	0,00	0,00	0,00	0,00	0,00	0,00	0,00	0,00	0,00	0,00	0,00
8	Puskesmas Haur Gading	0,00	0,00	0,00	0,00	0,00	0,00	0,00	0,00	0,00	0,00	0,00	0,00	0,00	0,00
9	Puskesmas Amuntai Selatan	0,00	0,00	0,00	0,00	0,00	0,00	0,00	0,00	0,00	0,00	0,00	0,00	0,00	0,00
10	Puskesmas Banjarang	0,00	0,00	0,00	0,00	0,00	0,00	0,00	0,00	0,00	0,00	0,00	0,00	0,00	0,00
11	Puskesmas Alabio	0,00	0,00	0,00	0,00	0,00	0,00	0,00	0,00	0,00	0,00	0,00	0,00	0,00	0,00
12	Puskesmas Pasar Sabtu	0,00	0,00	0,00	0,00	0,00	0,00	0,00	0,00	0,00	0,00	0,00	0,00	0,00	0,00
13	Puskesmas Danau Panggang	0,00	0,00	0,00	0,00	0,00	0,00	0,00	0,00	0,00	0,00	0,00	0,00	0,00	0,00
14	Puskesmas Babirik	0,00	0,00	0,00	0,00	0,00	0,00	0,00	0,00	0,00	0,00	0,00	0,00	0,00	0,00
15	Puskesmas Sapala	0,00	0,00	0,00	0,00	0,00	0,00	0,00	0,00	0,00	0,00	0,00	0,00	0,00	0,00
16	Puskesmas Paminggir	0,00	0,00	0,00	0,00	0,00	0,00	0,00	0,00	0,00	0,00	0,00	0,00	0,00	0,00
17	RSUD Pembalah Batung Amuntai (APBD)	0,00	0,00	0,00	0,00	0,00	0,00	0,00	0,00	0,00	0,00	0,00	0,00	0,00	0,00
18	RSUD Pembalah Batung Amuntai (BLUD)	0,00	14.402.916,00	0,00	0,00	0,00	0,00	0,00	0,00	0,00	240.000,00	0,00	0,00	0,00	0,00
19	Dinas Pekerjaan Umum dan Penataan Ruang	0,00	0,00	0,00	0,00	0,00	0,00	0,00	0,00	0,00	0,00	0,00	0,00	0,00	0,00
20	Dinas Perumahan, Kawasan Pemukiman dan Lingkungan Hidup	0,00	58.769.343,00	0,00	0,00	0,00	0,00	0,00	0,00	0,00	0,00	0,00	0,00	0,00	0,00
21	Satuan Polisi Pamong Praja dan Pemadam Kebakaran	0,00	0,00	0,00	0,00	0,00	0,00	0,00	0,00	0,00	0,00	0,00	0,00	0,00	0,00
22	Badan Penanggulangan Bencana Daerah	0,00	0,00	0,00	0,00	0,00	0,00	0,00	0,00	0,00	0,00	0,00	0,00	0,00	0,00
23	Dinas Sosial	0,00	0,00	0,00	0,00	0,00	0,00	0,00	0,00	0,00	0,00	0,00	0,00	0,00	0,00
24	Dinas Pemberdayaan Perempuan dan Perlindungan Anak	0,00	0,00	0,00	0,00	0,00	0,00	0,00	0,00	0,00	0,00	0,00	0,00	0,00	0,00
25	Dinas Ketahanan Pangan	0,00	0,00	0,00	0,00	0,00	0,00	0,00	0,00	0,00	0,00	0,00	0,00	0,00	0,00
26	Dinas Kependudukan dan Pencatatan Sipil	0,00	0,00	0,00	0,00	0,00	0,00	0,00	0,00	0,00	0,00	0,00	0,00	0,00	0,00
27	Dinas Pemberdayaan Masyarakat dan Desa	0,00	0,00	0,00	0,00	0,00	0,00	0,00	0,00	0,00	0,00	0,00	0,00	0,00	0,00
28	Dinas Pengendalian Penduduk dan Keluarga Berencana	0,00	0,00	0,00	0,00	0,00	0,00	0,00	0,00	0,00	0,00	0,00	0,00	0,00	0,00
29	Dinas Perhubungan	0,00	0,00	0,00	0,00	0,00	0,00	0,00	0,00	0,00	0,00	0,00	0,00	0,00	0,00
30	Dinas Komunikasi, Informatika dan Persandian	0,00	0,00	0,00	0,00	0,00	0,00	0,00	0,00	0,00	0,00	0,00	0,00	0,00	0,00
31	Dinas Penanaman Modal dan Pelayanan Terpadu Satu Pintu	0,00	0,00	0,00	0,00	0,00	0,00	0,00	0,00	0,00	0,00	0,00	0,00	0,00	0,00
32	Dinas Kepemudaan, Olah Raga dan Pariwisata	0,00	0,00	0,00	0,00	0,00	0,00	0,00	0,00	0,00	0,00	0,00	0,00	0,00	0,00
33	Dinas Perpustakaan	0,00	0,00	0,00	0,00	0,00	0,00	0,00	0,00	0,00	0,00	0,00	0,00	0,00	0,00
34	Dinas Perikanan	0,00	943.000,00	0,00	0,00	0,00	0,00	0,00	0,00	0,00	0,00	48.885.680,00	1.756.500,00	0,00	0,00
35	Dinas Pertanian	0,00	111.635.084,00	0,00	0,00	0,00	0,00	0,00	0,00	0,00	0,00	0,00	0,00	0,00	0,00
36	Dinas Koperasi, Usaha Kecil Menengah, Perindustrian, Perdagangan	0,00	517.500,00	0,00	0,00	22.852.800,00	0,00	0,00	0,00	0,00	0,00	0,00	69.000,00	0,00	0,00
37	Sekretariat Daerah (Bag. Pemerintahan)	0,00	0,00	0,00	0,00	0,00	0,00	0,00	0,00	0,00	0,00	0,00	0,00	0,00	0,00
38	Sekretariat Daerah (Bag. Kesra)	0,00	0,00	0,00	0,00	0,00	0,00	0,00	0,00	0,00	0,00	0,00	0,00	0,00	0,00
39	Sekretariat Daerah (Bag. Perekonomian dan SDA)	0,00	0,00	0,00	0,00	0,00	0,00	0,00	0,00	0,00	0,00	0,00	0,00	0,00	0,00
40	Sekretariat Daerah (Bag. Pembangunan)	0,00	0,00	0,00	0,00	0,00	0,00	0,00	0,00	0,00	0,00	0,00	0,00	0,00	0,00
41	Sekretariat Daerah (Bag. Pengadaan Barang dan Jasa)	0,00	0,00	0,00	0,00	0,00	0,00	0,00	0,00	0,00	0,00	0,00	0,00	0,00	0,00
42	Sekretariat Daerah (Bag. Humas dan Protokol)	0,00	0,00	0,00	0,00	0,00	0,00	0,00	0,00	0,00	0,00	0,00	0,00	0,00	0,00
43	Sekretariat Daerah (Bag. Umum)	0,00	0,00	0,00	0,00	0,00	0,00	0,00	0,00	0,00	0,00	0,00	0,00	0,00	0,00
44	Sekretariat Daerah (Bag. Organisasi)	0,00	0,00	0,00	0,00	0,00	0,00	0,00	0,00	0,00	0,00	0,00	0,00	0,00	0,00
45	Sekretariat Daerah (Bag. Hukum)	0,00	0,00	0,00	0,00	0,00	0,00	0,00	0,00	0,00	0,00	0,00	0,00	0,00	0,00
46	Inspektorat Daerah	0,00	0,00	0,00	0,00	0,00	0,00	0,00	0,00	0,00	0,00	0,00	0,00	0,00	0,00
47	Badan Perencanaan Pembangunan Daerah, Penelitian dan Pengembangan	0,00	0,00	0,00	0,00	0,00	0,00	0,00	0,00	0,00	0,00	0,00	0,00	0,00	0,00
48	Badan Pendapatan Daerah	0,00	0,00	0,00	0,00	0,00	0,00	0,00	0,00	0,00	0,00	0,00	0,00	0,00	0,00
49	Badan Pengelolaan Keuangan Dan Aset Daerah	0,00	0,00	0,00	0,00	0,00	0,00	0,00	0,00	0,00	0,00	0,00	0,00	0,00	0,00
50	Badan Kepegawaian dan Pengembangan Sumber Daya Manusia	0,00	0,00	0,00	0,00	0,00	0,00	0,00	0,00	0,00	0,00	0,00	0,00	0,00	0,00
51	Sekretariat DPRD	0,00	0,00	0,00	0,00	0,00	0,00	0,00	0,00	0,00	0,00	0,00	0,00	0,00	0,00
52	Kec. Amuntai Tengah	0,00	0,00	0,00	0,00	0,00	0,00	0,00	0,00	0,00	0,00	0,00	0,00	0,00	0,00
53	Kelurahan Murung Sari	0,00	0,00	0,00	0,00	0,00	0,00	0,00	0,00	0,00	0,00	0,00	0,00	0,00	0,00
54	Kelurahan Kebun Sari	0,00	0,00	0,00	0,00	0,00	0,00	0,00	0,00	0,00	0,00	0,00	0,00	0,00	0,00
55	Kelurahan Antasari	0,00	0,00	0,00	0,00	0,00	0,00	0,00	0,00	0,00	0,00	0,00	0,00	0,00	0,00
56	Kelurahan Sungai Malang	0,00	0,00	0,00	0,00	0,00	0,00	0,00	0,00	0,00	0,00	0,00	0,00	0,00	0,00
57	Kelurahan Paliwara	0,00	0,00	0,00	0,00	0,00	0,00	0,00	0,00	0,00	0,00	0,00	0,00	0,00	0,00
58	Kec. Amuntai Utara	0,00	0,00	0,00	0,00	0,00	0,00	0,00	0,00	0,00	0,00	0,00	0,00	0,00	0,00
59	Kec. Amuntai Selatan	0,00	0,00	0,00	0,00	0,00	0,00	0,00	0,00	0,00	0,00	0,00	0,00	0,00	0,00
60	Kec. Sungai Pandan	0,00	0,00	0,00	0,00	0,00	0,00	0,00	0,00	0,00	0,00	0,00	0,00	0,00	0,00
61	Kec. Babirik	0,00	0,00	0,00	0,00	0,00	0,00	0,00	0,00	0,00	0,00	0,00	0,00	0,00	0,00
62	Kec. Danau Panggang	0,00	0,00	0,00	0,00	0,00	0,00	0,00	0,00	0,00	0,00	0,00	0,00	0,00	0,00
63	Kec. Banjarang	0,00	0,00	0,00	0,00	0,00	0,00	0,00	0,00	0,00	0,00	0,00	0,00	0,00	0,00
64	Kec. Paminggir	0,00	0,00	0,00	0,00	0,00	0,00	0,00	0,00	0,00	0,00	0,00	0,00	0,00	0,00
65	Kec. Sungai Tabukan	0,00	0,00	0,00	0,00	0,00	0,00	0,00	0,00	0,00	0,00	0,00	0,00	0,00	0,00
66	Kec. Haur Gading	0,00	0,00	0,00	0,00	0,00	0,00	0,00	0,00	0,00	0,00	0,00	0,00	0,00	0,00
67	Badan Kesatuan Bangsa dan Politik	0,00	0,00	0,00	0,00	0,00	0,00	0,00	0,00	0,00	0,00	0,00	0,00	0,00	0,00
JUMLAH		0,00	186.267.843,00	0,00	0,00	22.852.800,00	0,00	0,00	0,00	0,00	240.000,00	48.885.680,00	1.825.500,00	0,00	0,00

(dalam rupiah)

NO	SKPD	Suku Cadang Alat Kedokteran	Suku Cadang Alat Laboratorium	Suku Cadang Alat Pemancar	Suku Cadang Alat Studio Dan Komunikasi	Suku Cadang Alat Pertanian	Suku Cadang Alat Bengkel	Suku Cadang Alat Persenjataan	Persediaan Dari Belanja Bantuan Sosial	Suku Cadang Lainnya	Alat Tulis Kantor	Kertas Dan Cover	Bahan Cetak	Benda Pos	Persediaan Dokumen/Administrasi Tender
1	Dinas Pendidikan dan Kebudayaan	0,00	0,00	0,00	0,00	0,00	0,00	0,00	0,00	0,00	5.652.700,00	1.121.000,00	150.000,00	0,00	0,00
2	Dinas Kesehatan	0,00	0,00	0,00	0,00	0,00	0,00	0,00	0,00	0,00	10.787.000,00	4.088.000,00	0,00	1.660.000,00	0,00
3	UPT Instalasi Farmasi	0,00	0,00	0,00	0,00	0,00	0,00	0,00	0,00	0,00	0,00	0,00	0,00	0,00	0,00
4	Puskesmas Sungai Malang	0,00	0,00	0,00	0,00	0,00	0,00	0,00	0,00	0,00	0,00	0,00	0,00	0,00	0,00
5	Puskesmas Sungai Karitas	0,00	0,00	0,00	0,00	0,00	0,00	0,00	0,00	0,00	0,00	0,00	0,00	0,00	0,00
6	Puskesmas Sungai Turak	0,00	0,00	0,00	0,00	0,00	0,00	0,00	0,00	0,00	2.217.500,00	11.377.000,00	0,00	0,00	0,00
7	Puskesmas Gunturung	0,00	0,00	0,00	0,00	0,00	0,00	0,00	0,00	0,00	0,00	0,00	0,00	0,00	0,00
8	Puskesmas Haur Gading	0,00	0,00	0,00	0,00	0,00	0,00	0,00	0,00	0,00	0,00	0,00	0,00	0,00	0,00
9	Puskesmas Amuntai Selatan	0,00	0,00	0,00	0,00	0,00	0,00	0,00	0,00	0,00	10.243.000,00	5.054.000,00	0,00	330.000,00	0,00
10	Puskesmas Banjarang	0,00	0,00	0,00	0,00	0,00	0,00	0,00	0,00	0,00	0,00	0,00	0,00	0,00	0,00
11	Puskesmas Alabio	0,00	0,00	0,00	0,00	0,00	0,00	0,00	0,00	0,00	0,00	0,00	0,00	0,00	0,00
12	Puskesmas Prasar Iabitu	0,00	0,00	0,00	0,00	0,00	0,00	0,00	0,00	0,00	0,00	0,00	0,00	0,00	0,00
13	Puskesmas Danau Panggang	0,00	0,00	0,00	0,00	0,00	0,00	0,00	0,00	0,00	0,00	0,00	0,00	0,00	0,00
14	Puskesmas Babirik	0,00	0,00	0,00	0,00	0,00	0,00	0,00	0,00	0,00	382.000,00	680.000,00	442.500,00	0,00	0,00
15	Puskesmas Sapala	0,00	0,00	0,00	0,00	0,00	0,00	0,00	0,00	0,00	0,00	0,00	0,00	0,00	0,00
16	Puskesmas Paminggir	0,00	0,00	0,00	0,00	0,00	0,00	0,00	0,00	0,00	0,00	0,00	0,00	0,00	0,00
17	RSUD Pembalah Batung Amuntai (APBD)	0,00	0,00	0,00	0,00	0,00	0,00	0,00	0,00	0,00	0,00	0,00	0,00	0,00	0,00
18	RSUD Pembalah Batung Amuntai (BLUD)	0,00	0,00	0,00	0,00	0,00	0,00	0,00	0,00	0,00	66.374.050,00	97.375.400,00	0,00	0,00	0,00
19	Dinas Pekerjaan Umum dan Penataan Ruang	0,00	0,00	0,00	0,00	0,00	0,00	0,00	0,00	0,00	0,00	0,00	0,00	0,00	0,00
20	Dinas Perumahan, Kawasan Pemukiman dan Lingkungan Hidup	0,00	5.918.388,00	0,00	0,00	0,00	0,00	0,00	0,00	0,00	481.500,00	1.200.000,00	417.000,00	0,00	0,00
21	Satuan Polisi Pamong Praja dan Pemadam Kebakaran	0,00	0,00	0,00	0,00	0,00	0,00	0,00	0,00	0,00	180.000,00	275.000,00	0,00	0,00	0,00
22	Badan Penanggulangan Bencana Daerah	0,00	0,00	0,00	0,00	0,00	0,00	0,00	0,00	0,00	317.500,00	4.025.000,00	670.000,00	0,00	0,00
23	Dinas Sosial	0,00	0,00	0,00	0,00	0,00	0,00	0,00	0,00	0,00	0,00	0,00	0,00	0,00	0,00
24	Dinas Pemberdayaan Perempuan dan Perlindungan Anak	0,00	0,00	0,00	0,00	0,00	0,00	0,00	0,00	0,00	3.632.850,00	3.581.000,00	0,00	0,00	0,00
25	Dinas Ketahanan Pangan	0,00	0,00	0,00	0,00	0,00	0,00	0,00	0,00	0,00	0,00	937.000,00	0,00	0,00	0,00
26	Dinas Kependudukan dan Pencatatan Sipil	0,00	0,00	0,00	0,00	0,00	0,00	0,00	0,00	0,00	65.633.350,00	8.094.000,00	75.484.500,00	0,00	0,00
27	Dinas Pemberdayaan Masyarakat dan Desa	0,00	0,00	0,00	0,00	0,00	0,00	0,00	0,00	0,00	312.000,00	130.000,00	1.615.000,00	0,00	0,00
28	Dinas Pengendalian Penduduk dan Keluarga Berencana	0,00	0,00	0,00	0,00	0,00	0,00	0,00	0,00	0,00	1.942.000,00	7.016.000,00	15.770.000,00	0,00	0,00
29	Dinas Perhubungan	0,00	0,00	0,00	0,00	0,00	0,00	0,00	0,00	0,00	0,00	0,00	32.246.700,00	0,00	0,00
30	Dinas Komunikasi, Informatika dan Persandian	0,00	0,00	0,00	0,00	0,00	0,00	0,00	0,00	0,00	679.600,00	2.553.000,00	678.500,00	800.000,00	0,00
31	Dinas Penanaman Modal dan Pelayanan Terpadu Satu Pintu	0,00	0,00	0,00	0,00	0,00	0,00	0,00	0,00	0,00	664.500,00	2.687.500,00	0,00	0,00	0,00
32	Dinas Kepemudaan, Olah Raga dan Pariwisata	0,00	0,00	0,00	0,00	0,00	0,00	0,00	0,00	0,00	36.300,00	61.000,00	0,00	0,00	0,00
33	Dinas Perpustakaan	0,00	0,00	0,00	0,00	0,00	0,00	0,00	0,00	0,00	0,00	0,00	0,00	0,00	0,00
34	Dinas Perikanan	0,00	0,00	0,00	0,00	0,00	0,00	0,00	0,00	0,00	0,00	825.000,00	2.964.000,00	0,00	0,00
35	Dinas Pertanian	0,00	0,00	0,00	0,00	0,00	0,00	0,00	0,00	0,00	0,00	2.670.300,00	0,00	0,00	0,00
36	Dinas Koperasi, Usaha Kecil Menengah, Perindustrian, Perdagangan	0,00	0,00	0,00	0,00	0,00	0,00	0,00	0,00	0,00	1.033.550,00	10.998.000,00	6.080.000,00	0,00	0,00
37	Sekretariat Daerah (Bag. Pemerintahan)	0,00	0,00	0,00	0,00	0,00	0,00	0,00	0,00	0,00	0,00	0,00	0,00	0,00	0,00
38	Sekretariat Daerah (Bag. Kesra)	0,00	0,00	0,00	0,00	0,00	0,00	0,00	0,00	0,00	0,00	0,00	0,00	0,00	0,00
39	Sekretariat Daerah (Bag. Perekonomian dan SDA)	0,00	0,00	0,00	0,00	0,00	0,00	0,00	0,00	0,00	0,00	392.500,00	0,00	0,00	0,00
40	Sekretariat Daerah (Bag. Pembangunan)	0,00	0,00	0,00	0,00	0,00	0,00	0,00	0,00	0,00	0,00	0,00	0,00	0,00	0,00
41	Sekretariat Daerah (Bag. Pengadaan Barang dan Jasa)	0,00	0,00	0,00	0,00	0,00	0,00	0,00	0,00	0,00	40.000,00	300.000,00	0,00	0,00	0,00
42	Sekretariat Daerah (Bag. Humas dan Protokol)	0,00	0,00	0,00	0,00	0,00	0,00	0,00	0,00	0,00	0,00	0,00	0,00	0,00	0,00
43	Sekretariat Daerah (Bag. Umum)	0,00	0,00	0,00	0,00	0,00	0,00	0,00	0,00	0,00	148.500,00	0,00	1.377.000,00	0,00	0,00
44	Sekretariat Daerah (Bag. Organisasi)	0,00	0,00	0,00	0,00	0,00	0,00	0,00	0,00	0,00	1.120.000,00	3.540.800,00	0,00	0,00	0,00
45	Sekretariat Daerah (Bag. Hukum)	0,00	0,00	0,00	0,00	0,00	0,00	0,00	0,00	0,00	0,00	0,00	0,00	0,00	0,00
46	Inspektorat Daerah	0,00	0,00	0,00	0,00	0,00	0,00	0,00	0,00	0,00	4.885.000,00	6.387.000,00	0,00	2.000.000,00	0,00
47	Badan Perencanaan Pembangunan Daerah, Penelitian dan Pengembangan	0,00	0,00	0,00	0,00	0,00	0,00	0,00	0,00	0,00	558.000,00	350.000,00	0,00	500.000,00	0,00
48	Badan Pendapatan Daerah	0,00	0,00	0,00	0,00	0,00	0,00	0,00	0,00	0,00	5.359.091,00	960.000,00	65.194.310,00	2.950.000,00	0,00
49	Badan Pengelolaan Keuangan Dan Aset Daerah	0,00	0,00	0,00	0,00	0,00	0,00	0,00	0,00	0,00	0,00	0,00	0,00	0,00	0,00
50	Badan Kepegawaian dan Pengembangan Sumber Daya Manusia	0,00	0,00	0,00	0,00	0,00	0,00	0,00	0,00	0,00	0,00	522.000,00	960.000,00	0,00	0,00
51	Sekretariat DPRD	0,00	0,00	0,00	0,00	0,00	0,00	0,00	0,00	0,00	3.700.600,00	1.070.000,00	1.230.000,00	0,00	0,00
52	Kec. Amuntai Tengah	0,00	0,00	0,00	0,00	0,00	0,00	0,00	0,00	0,00	0,00	0,00	0,00	0,00	0,00
53	Kelurahan Murung Sari	0,00	0,00	0,00	0,00	0,00	0,00	0,00	0,00	0,00	0,00	0,00	0,00	0,00	0,00
54	Kelurahan Kebun Sari	0,00	0,00	0,00	0,00	0,00	0,00	0,00	0,00	0,00	0,00	0,00	0,00	0,00	0,00
55	Kelurahan Antasari	0,00	0,00	0,00	0,00	0,00	0,00	0,00	0,00	0,00	0,00	0,00	0,00	0,00	0,00
56	Kelurahan Sungai Malang	0,00	0,00	0,00	0,00	0,00	0,00	0,00	0,00	0,00	0,00	0,00	0,00	0,00	0,00
57	Kelurahan Paliwara	0,00	0,00	0,00	0,00	0,00	0,00	0,00	0,00	0,00	0,00	0,00	0,00	0,00	0,00
58	Kec. Amuntai Utara	0,00	0,00	0,00	0,00	0,00	0,00	0,00	0,00	0,00	0,00	0,00	0,00	0,00	0,00
59	Kec. Amuntai Selatan	0,00	0,00	0,00	0,00	0,00	0,00	0,00	0,00	0,00	0,00	0,00	0,00	0,00	0,00
60	Kec. Sungai Pandan	0,00	0,00	0,00	0,00	0,00	0,00	0,00	0,00	0,00	639.700,00	156.000,00	0,00	70.000,00	0,00
61	Kec. Babirik	0,00	0,00	0,00	0,00	0,00	0,00	0,00	0,00	0,00	0,00	0,00	0,00	0,00	0,00
62	Kec. Danau Panggang	0,00	0,00	0,00	0,00	0,00	0,00	0,00	0,00	0,00	6.000,00	925.000,00	0,00	0,00	0,00
63	Kec. Banjarang	0,00	0,00	0,00	0,00	0,00	0,00	0,00	0,00	0,00	0,00	0,00	0,00	0,00	0,00
64	Kec. Paminggir	0,00	0,00	0,00	0,00	0,00	0,00	0,00	0,00	0,00	0,00	0,00	0,00	0,00	0,00
65	Kec. Sungai Tabukan	0,00	0,00	0,00	0,00	0,00	0,00	0,00	0,00	0,00	2.585.000,00	55.000,00	0,00	110.000,00	0,00
66	Kec. Haur Gading	0,00	0,00	0,00	0,00	0,00	0,00	0,00	0,00	0,00	105.000,00	138.000,00	0,00	30.000,00	0,00
67	Badan Kesatuan Bangsa dan Politik	0,00	0,00	0,00	0,00	0,00	0,00	0,00	0,00	0,00	199.000,00	0,00	0,00	0,00	0,00
JUMLAH		0,00	5.918.388,00	0,00	0,00	0,00	0,00	0,00	0,00	0,00	189.915.291,00	179.546.500,00	205.279.510,00	8.450.000,00	0,00

3 dari 5

At At

(dalam rupiah)

NO	SKPD	Natura	Pakan	Natura Dan Pakan Lainnya	Persediaan Penelitian Biologi	Persediaan Penelitian Biologi Lainnya	Persediaan Penelitian Teknologi	Persediaan Penelitian Lainnya	Persediaan Dalam Proses	Persediaan Dalam Proses Lainnya	Komponen Jembatan Baja	Komponen Jembatan Pratekan	Komponen Peralatan	Komponen Rambu-Rambu	Attachment
1	Dinas Pendidikan dan Kebudayaan	0,00	0,00	0,00	0,00	0,00	0,00	0,00	0,00	0,00	0,00	0,00	0,00	0,00	0,00
2	Dinas Kesehatan	0,00	0,00	0,00	0,00	0,00	0,00	0,00	0,00	0,00	0,00	0,00	0,00	0,00	0,00
3	UPT Instalasi Farmasi	0,00	0,00	0,00	0,00	0,00	0,00	0,00	0,00	0,00	0,00	0,00	0,00	0,00	0,00
4	Puskesmas Sungai Malang	0,00	0,00	0,00	0,00	0,00	0,00	0,00	0,00	0,00	0,00	0,00	0,00	0,00	0,00
5	Puskesmas Sungai Karitas	0,00	0,00	0,00	0,00	0,00	0,00	0,00	0,00	0,00	0,00	0,00	0,00	0,00	0,00
6	Puskesmas Sungai Turak	0,00	0,00	0,00	0,00	0,00	0,00	0,00	0,00	0,00	0,00	0,00	0,00	0,00	0,00
7	Puskesmas Guntung	0,00	0,00	0,00	0,00	0,00	0,00	0,00	0,00	0,00	0,00	0,00	0,00	0,00	0,00
8	Puskesmas Haur Gading	0,00	0,00	0,00	0,00	0,00	0,00	0,00	0,00	0,00	0,00	0,00	0,00	0,00	0,00
9	Puskesmas Amuntai Selatan	0,00	0,00	0,00	0,00	0,00	0,00	0,00	0,00	0,00	0,00	0,00	0,00	0,00	0,00
10	Puskesmas Banjarang	0,00	0,00	0,00	0,00	0,00	0,00	0,00	0,00	0,00	0,00	0,00	0,00	0,00	0,00
11	Puskesmas Alabio	0,00	0,00	0,00	0,00	0,00	0,00	0,00	0,00	0,00	0,00	0,00	0,00	0,00	0,00
12	Puskesmas Pasar Sabtu	0,00	0,00	0,00	0,00	0,00	0,00	0,00	0,00	0,00	0,00	0,00	0,00	0,00	0,00
13	Puskesmas Danau Panggang	0,00	0,00	0,00	0,00	0,00	0,00	0,00	0,00	0,00	0,00	0,00	0,00	0,00	0,00
14	Puskesmas Babirik	0,00	0,00	0,00	0,00	0,00	0,00	0,00	0,00	0,00	0,00	0,00	0,00	0,00	0,00
15	Puskesmas Sapala	0,00	0,00	0,00	0,00	0,00	0,00	0,00	0,00	0,00	0,00	0,00	0,00	0,00	0,00
16	Puskesmas Paminggir	0,00	0,00	0,00	0,00	0,00	0,00	0,00	0,00	0,00	0,00	0,00	0,00	0,00	0,00
17	RSUD Pembalah Batung Amuntai (APBD)	0,00	0,00	0,00	0,00	0,00	0,00	0,00	0,00	0,00	0,00	0,00	0,00	0,00	0,00
18	RSUD Pembalah Batung Amuntai (BLUD)	4.458.000,00	0,00	0,00	0,00	0,00	0,00	0,00	0,00	0,00	0,00	0,00	0,00	0,00	0,00
19	Dinas Pekerjaan Umum dan Penataan Ruang	0,00	0,00	0,00	0,00	0,00	0,00	0,00	0,00	0,00	0,00	0,00	0,00	0,00	0,00
20	Dinas Perumahan, Kawasan Pemukiman dan Lingkungan Hidup	0,00	0,00	0,00	0,00	0,00	0,00	0,00	0,00	0,00	0,00	0,00	0,00	0,00	0,00
21	Satuan Polisi Pamong Praja dan Pemadam Kebakaran	0,00	0,00	0,00	0,00	0,00	0,00	0,00	0,00	0,00	0,00	0,00	0,00	0,00	0,00
22	Badan Penanggulangan Bencana Daerah	1.419.336.044,00	0,00	0,00	0,00	0,00	0,00	0,00	0,00	0,00	0,00	0,00	0,00	0,00	0,00
23	Dinas Sosial	105.991.000,00	0,00	0,00	0,00	0,00	0,00	0,00	0,00	0,00	0,00	0,00	0,00	0,00	0,00
24	Dinas Pemberdayaan Perempuan dan Perlindungan Anak	0,00	0,00	0,00	0,00	0,00	0,00	0,00	0,00	0,00	0,00	0,00	0,00	0,00	0,00
25	Dinas Ketahanan Pangan	0,00	0,00	0,00	0,00	0,00	0,00	0,00	0,00	0,00	0,00	0,00	0,00	0,00	0,00
26	Dinas Kependudukan dan Pencatatan Sipil	0,00	0,00	0,00	0,00	0,00	0,00	0,00	0,00	0,00	0,00	0,00	0,00	0,00	0,00
27	Dinas Pemberdayaan Masyarakat dan Desa	0,00	0,00	0,00	0,00	0,00	0,00	0,00	0,00	0,00	0,00	0,00	0,00	0,00	0,00
28	Dinas Pengendalian Penduduk dan Keluarga Berencana	0,00	0,00	0,00	0,00	0,00	0,00	0,00	0,00	0,00	0,00	0,00	0,00	0,00	0,00
29	Dinas Perhubungan	0,00	0,00	0,00	0,00	0,00	0,00	0,00	0,00	0,00	0,00	0,00	0,00	0,00	0,00
30	Dinas Komunikasi, Informatika dan Persandian	0,00	0,00	0,00	0,00	0,00	0,00	0,00	0,00	0,00	0,00	0,00	0,00	0,00	0,00
31	Dinas Penanaman Modal dan Pelayanan Terpadu Satu Pintu	0,00	0,00	0,00	0,00	0,00	0,00	0,00	0,00	0,00	0,00	0,00	0,00	0,00	0,00
32	Dinas Kepemudaan, Olah Raga dan Pariwisata	0,00	0,00	0,00	0,00	0,00	0,00	0,00	0,00	0,00	0,00	0,00	0,00	0,00	0,00
33	Dinas Perpustakaan	0,00	0,00	0,00	0,00	0,00	0,00	0,00	0,00	0,00	0,00	0,00	0,00	0,00	0,00
34	Dinas Perikanan	0,00	0,00	54.400.850,00	0,00	0,00	0,00	0,00	0,00	0,00	0,00	0,00	0,00	0,00	0,00
35	Dinas Pertanian	0,00	0,00	0,00	0,00	0,00	0,00	0,00	0,00	0,00	0,00	0,00	0,00	0,00	0,00
36	Dinas Koperasi, Usaha Kecil Menengah, Perindustrian, Perdagangan	0,00	0,00	0,00	0,00	0,00	0,00	0,00	0,00	0,00	0,00	0,00	0,00	0,00	0,00
37	Sekretariat Daerah (Bag. Pemerintahan)	0,00	0,00	0,00	0,00	0,00	0,00	0,00	0,00	0,00	0,00	0,00	0,00	0,00	0,00
38	Sekretariat Daerah (Bag. Kesra)	0,00	0,00	0,00	0,00	0,00	0,00	0,00	0,00	0,00	0,00	0,00	0,00	0,00	0,00
39	Sekretariat Daerah (Bag. Perekonomian dan SDA)	0,00	0,00	0,00	0,00	0,00	0,00	0,00	0,00	0,00	0,00	0,00	0,00	0,00	0,00
40	Sekretariat Daerah (Bag. Pembangunan)	0,00	0,00	0,00	0,00	0,00	0,00	0,00	0,00	0,00	0,00	0,00	0,00	0,00	0,00
41	Sekretariat Daerah (Bag. Pengadaan Barang dan Jasa)	0,00	0,00	0,00	0,00	0,00	0,00	0,00	0,00	0,00	0,00	0,00	0,00	0,00	0,00
42	Sekretariat Daerah (Bag. Humas dan Protokol)	0,00	0,00	0,00	0,00	0,00	0,00	0,00	0,00	0,00	0,00	0,00	0,00	0,00	0,00
43	Sekretariat Daerah (Bag. Umum)	0,00	0,00	0,00	0,00	0,00	0,00	0,00	0,00	0,00	0,00	0,00	0,00	0,00	0,00
44	Sekretariat Daerah (Bag. Organisasi)	0,00	0,00	0,00	0,00	0,00	0,00	0,00	0,00	0,00	0,00	0,00	0,00	0,00	0,00
45	Sekretariat Daerah (Bag. Hukum)	0,00	0,00	0,00	0,00	0,00	0,00	0,00	0,00	0,00	0,00	0,00	0,00	0,00	0,00
46	Inspektorat Daerah	0,00	0,00	0,00	0,00	0,00	0,00	0,00	0,00	0,00	0,00	0,00	0,00	0,00	0,00
47	Badan Perencanaan Pembangunan Daerah, Penelitian dan Pengembangan	0,00	0,00	0,00	0,00	0,00	0,00	0,00	0,00	0,00	0,00	0,00	0,00	0,00	0,00
48	Badan Pendapatan Daerah	0,00	0,00	0,00	0,00	0,00	0,00	0,00	0,00	0,00	0,00	0,00	0,00	0,00	0,00
49	Badan Pengelolaan Keuangan Dan Aset Daerah	0,00	0,00	0,00	0,00	0,00	0,00	0,00	0,00	0,00	0,00	0,00	0,00	0,00	0,00
50	Badan Kepegawaian dan Pengembangan Sumber Daya Manusia	0,00	0,00	0,00	0,00	0,00	0,00	0,00	0,00	0,00	0,00	0,00	0,00	0,00	0,00
51	Sekretariat DPRD	0,00	0,00	0,00	0,00	0,00	0,00	0,00	0,00	0,00	0,00	0,00	0,00	0,00	0,00
52	Kec. Amuntai Tengah	0,00	0,00	0,00	0,00	0,00	0,00	0,00	0,00	0,00	0,00	0,00	0,00	0,00	0,00
53	Kelurahan Murung Sari	0,00	0,00	0,00	0,00	0,00	0,00	0,00	0,00	0,00	0,00	0,00	0,00	0,00	0,00
54	Kelurahan Kebun Sari	0,00	0,00	0,00	0,00	0,00	0,00	0,00	0,00	0,00	0,00	0,00	0,00	0,00	0,00
55	Kelurahan Antasari	0,00	0,00	0,00	0,00	0,00	0,00	0,00	0,00	0,00	0,00	0,00	0,00	0,00	0,00
56	Kelurahan Sungai Malang	0,00	0,00	0,00	0,00	0,00	0,00	0,00	0,00	0,00	0,00	0,00	0,00	0,00	0,00
57	Kelurahan Paliwara	0,00	0,00	0,00	0,00	0,00	0,00	0,00	0,00	0,00	0,00	0,00	0,00	0,00	0,00
58	Kec. Amuntai Utara	0,00	0,00	0,00	0,00	0,00	0,00	0,00	0,00	0,00	0,00	0,00	0,00	0,00	0,00
59	Kec. Amuntai Selatan	0,00	0,00	0,00	0,00	0,00	0,00	0,00	0,00	0,00	0,00	0,00	0,00	0,00	0,00
60	Kec. Sungai Pandan	0,00	0,00	0,00	0,00	0,00	0,00	0,00	0,00	0,00	0,00	0,00	0,00	0,00	0,00
61	Kec. Babirik	0,00	0,00	0,00	0,00	0,00	0,00	0,00	0,00	0,00	0,00	0,00	0,00	0,00	0,00
62	Kec. Danau Panggang	0,00	0,00	0,00	0,00	0,00	0,00	0,00	0,00	0,00	0,00	0,00	0,00	0,00	0,00
63	Kec. Banjarang	0,00	0,00	0,00	0,00	0,00	0,00	0,00	0,00	0,00	0,00	0,00	0,00	0,00	0,00
64	Kec. Paminggir	0,00	0,00	0,00	0,00	0,00	0,00	0,00	0,00	0,00	0,00	0,00	0,00	0,00	0,00
65	Kec. Sungai Tabukan	0,00	0,00	0,00	0,00	0,00	0,00	0,00	0,00	0,00	0,00	0,00	0,00	0,00	0,00
66	Kec. Haur Gading	0,00	0,00	0,00	0,00	0,00	0,00	0,00	0,00	0,00	0,00	0,00	0,00	0,00	0,00
67	Badan Kesatuan Bangsa dan Politik	0,00	0,00	0,00	0,00	0,00	0,00	0,00	0,00	0,00	0,00	0,00	0,00	0,00	0,00
JUMLAH		1.529.785.044,00	0,00	54.400.850,00	0,00	0,00	0,00	0,00	0,00	0,00	0,00	0,00	0,00	0,00	0,00

(dalam rupiah)

NO	SKPD	Komponen Lainnya	Pipa Air Besi Tuang (Dci)	Pipa Asbes Semen (Acp)	Pipa Baja	Pipa Beton Pratekan	Pipa Fiber Glass	Pipa Plastik Pvc (Upvc)	P I P A Lainnya	Komponen Bekas	Pipa Bekas	Komponen Bekas Dan Pipa Bekas Lainnya	JUMLAH
1	Dinas Pendidikan dan Kebudayaan	0,00	0,00	0,00	0,00	0,00	0,00	0,00	0,00	0,00	0,00	0,00	13.341.100,00
2	Dinas Kesehatan	0,00	0,00	0,00	0,00	0,00	0,00	0,00	0,00	0,00	0,00	0,00	1.056.408.648,00
3	UPT Instalasi Farmasi	0,00	0,00	0,00	0,00	0,00	0,00	0,00	0,00	0,00	0,00	0,00	5.982.551.412,00
4	Puskesmas Sungai Malang	0,00	0,00	0,00	0,00	0,00	0,00	0,00	0,00	0,00	0,00	0,00	75.372.034,00
5	Puskesmas Sungai Karitas	0,00	0,00	0,00	0,00	0,00	0,00	0,00	0,00	0,00	0,00	0,00	35.233.814,00
6	Puskesmas Sungai Turak	0,00	0,00	0,00	0,00	0,00	0,00	0,00	0,00	0,00	0,00	0,00	23.986.000,00
7	Puskesmas Guntung	0,00	0,00	0,00	0,00	0,00	0,00	0,00	0,00	0,00	0,00	0,00	20.557.543,00
8	Puskesmas Haur Gading	0,00	0,00	0,00	0,00	0,00	0,00	0,00	0,00	0,00	0,00	0,00	105.005.393,00
9	Puskesmas Amuntai Selatan	0,00	0,00	0,00	0,00	0,00	0,00	0,00	0,00	0,00	0,00	0,00	74.272.565,53
10	Puskesmas Banjarang	0,00	0,00	0,00	0,00	0,00	0,00	0,00	0,00	0,00	0,00	0,00	24.460.599,00
11	Puskesmas Alabio	0,00	0,00	0,00	0,00	0,00	0,00	0,00	0,00	0,00	0,00	0,00	137.288.923,47
12	Puskesmas Pasar Sabtu	0,00	0,00	0,00	0,00	0,00	0,00	0,00	0,00	0,00	0,00	0,00	49.318.560,00
13	Puskesmas Danau Panggang	0,00	0,00	0,00	0,00	0,00	0,00	0,00	0,00	0,00	0,00	0,00	57.250.200,00
14	Puskesmas Babirik	0,00	0,00	0,00	0,00	0,00	0,00	0,00	0,00	0,00	0,00	0,00	97.347.476,00
15	Puskesmas Sapala	0,00	0,00	0,00	0,00	0,00	0,00	0,00	0,00	0,00	0,00	0,00	8.281.040,00
16	Puskesmas Paminggir	0,00	0,00	0,00	0,00	0,00	0,00	0,00	0,00	0,00	0,00	0,00	1.693.500,00
17	RSUD Pembalah Batu Amuntai (APBD)	0,00	0,00	0,00	0,00	0,00	0,00	0,00	0,00	0,00	0,00	0,00	0,00
18	RSUD Pembalah Batu Amuntai (BLUD)	0,00	0,00	0,00	0,00	0,00	0,00	0,00	0,00	0,00	0,00	0,00	5.272.673.899,00
19	Dinas Pekerjaan Umum dan Penataan Ruang	0,00	0,00	0,00	0,00	0,00	0,00	0,00	0,00	0,00	0,00	0,00	198.500.000,00
20	Dinas Perumahan, Kawasan Pemukiman dan Lingkungan Hidup	0,00	0,00	0,00	0,00	0,00	0,00	0,00	0,00	0,00	0,00	0,00	83.064.231,00
21	Satuan Polisi Pamong Praja dan Pemadam Kebakaran	0,00	0,00	0,00	0,00	0,00	0,00	0,00	0,00	0,00	0,00	0,00	2.180.000,00
22	Badan Penanggulangan Bencana Daerah	0,00	0,00	0,00	0,00	0,00	0,00	0,00	0,00	0,00	0,00	0,00	1.465.977.544,00
23	Dinas Sosial	0,00	0,00	0,00	0,00	0,00	0,00	0,00	0,00	0,00	0,00	0,00	186.313.700,00
24	Dinas Pemberdayaan Perempuan dan Perlindungan Anak	0,00	0,00	0,00	0,00	0,00	0,00	0,00	0,00	0,00	0,00	0,00	10.487.350,00
25	Dinas Ketahanan Pangan	0,00	0,00	0,00	0,00	0,00	0,00	0,00	0,00	0,00	0,00	0,00	165.722.000,00
26	Dinas Kependudukan dan Pencatatan Sipil	0,00	0,00	0,00	0,00	0,00	0,00	0,00	0,00	0,00	0,00	0,00	328.195.750,00
27	Dinas Pemberdayaan Masyarakat dan Desa	0,00	0,00	0,00	0,00	0,00	0,00	0,00	0,00	0,00	0,00	0,00	3.786.000,00
28	Dinas Pengendalian Penduduk dan Keluarga Berencana	0,00	0,00	0,00	0,00	0,00	0,00	0,00	0,00	0,00	0,00	0,00	89.118.993,00
29	Dinas Perhubungan	0,00	0,00	0,00	0,00	0,00	0,00	0,00	0,00	0,00	0,00	0,00	32.246.700,00
30	Dinas Komunikasi, Informatika dan Persandian	0,00	0,00	0,00	0,00	0,00	0,00	0,00	0,00	0,00	0,00	0,00	7.970.550,00
31	Dinas Penanaman Modal dan Pelayanan Terpadu Satu Pintu	0,00	0,00	0,00	0,00	0,00	0,00	0,00	0,00	0,00	0,00	0,00	3.752.000,00
32	Dinas Kepemudaan, Olah Raga dan Pariwisata	0,00	0,00	0,00	0,00	0,00	0,00	0,00	0,00	0,00	0,00	0,00	97.300,00
33	Dinas Perpustakaan	0,00	0,00	0,00	0,00	0,00	0,00	0,00	0,00	0,00	0,00	0,00	0,00
34	Dinas Perikanan	0,00	0,00	0,00	0,00	0,00	0,00	0,00	0,00	0,00	0,00	0,00	127.371.155,00
35	Dinas Pertanian	0,00	0,00	0,00	0,00	0,00	0,00	0,00	0,00	0,00	0,00	0,00	189.819.684,00
36	Dinas Koperasi, Usaha Kecil Menengah, Perindustrian, Perdagangan	0,00	0,00	0,00	0,00	0,00	0,00	0,00	0,00	0,00	0,00	0,00	68.763.850,00
37	Sekretariat Daerah (Bag. Pemerintahan)	0,00	0,00	0,00	0,00	0,00	0,00	0,00	0,00	0,00	0,00	0,00	0,00
38	Sekretariat Daerah (Bag. Kesra)	0,00	0,00	0,00	0,00	0,00	0,00	0,00	0,00	0,00	0,00	0,00	0,00
39	Sekretariat Daerah (Bag. Perekonomian dan SDA)	0,00	0,00	0,00	0,00	0,00	0,00	0,00	0,00	0,00	0,00	0,00	392.500,00
40	Sekretariat Daerah (Bag. Pembangunan)	0,00	0,00	0,00	0,00	0,00	0,00	0,00	0,00	0,00	0,00	0,00	0,00
41	Sekretariat Daerah (Bag. Pengadaan Barang dan Jasa)	0,00	0,00	0,00	0,00	0,00	0,00	0,00	0,00	0,00	0,00	0,00	340.000,00
42	Sekretariat Daerah (Bag. Humas dan Protokol)	0,00	0,00	0,00	0,00	0,00	0,00	0,00	0,00	0,00	0,00	0,00	0,00
43	Sekretariat Daerah (Bag. Umum)	0,00	0,00	0,00	0,00	0,00	0,00	0,00	0,00	0,00	0,00	0,00	87.101.500,00
44	Sekretariat Daerah (Bag. Organisasi)	0,00	0,00	0,00	0,00	0,00	0,00	0,00	0,00	0,00	0,00	0,00	5.731.800,00
45	Sekretariat Daerah (Bag. Hukum)	0,00	0,00	0,00	0,00	0,00	0,00	0,00	0,00	0,00	0,00	0,00	0,00
46	Inspektorat Daerah	0,00	0,00	0,00	0,00	0,00	0,00	0,00	0,00	0,00	0,00	0,00	27.139.000,00
47	Badan Perencanaan Pembangunan Daerah, Penelitian dan Pengembangan	0,00	0,00	0,00	0,00	0,00	0,00	0,00	0,00	0,00	0,00	0,00	1.408.000,00
48	Badan Pendapatan Daerah	0,00	0,00	0,00	0,00	0,00	0,00	0,00	0,00	0,00	0,00	0,00	80.401.801,00
49	Badan Pengelolaan Keuangan Dan Aset Daerah	0,00	0,00	0,00	0,00	0,00	0,00	0,00	0,00	0,00	0,00	0,00	260.000,00
50	Badan Kepegawaian dan Pengembangan Sumber Daya Manusia	0,00	0,00	0,00	0,00	0,00	0,00	0,00	0,00	0,00	0,00	0,00	1.707.000,00
51	Sekretariat DPRD	0,00	0,00	0,00	0,00	0,00	0,00	0,00	0,00	0,00	0,00	0,00	11.201.600,00
52	Kec. Amuntai Tengah	0,00	0,00	0,00	0,00	0,00	0,00	0,00	0,00	0,00	0,00	0,00	0,00
53	Kelurahan Murung Sari	0,00	0,00	0,00	0,00	0,00	0,00	0,00	0,00	0,00	0,00	0,00	0,00
54	Kelurahan Kebun Sari	0,00	0,00	0,00	0,00	0,00	0,00	0,00	0,00	0,00	0,00	0,00	0,00
55	Kelurahan Antasari	0,00	0,00	0,00	0,00	0,00	0,00	0,00	0,00	0,00	0,00	0,00	0,00
56	Kelurahan Sungai Malang	0,00	0,00	0,00	0,00	0,00	0,00	0,00	0,00	0,00	0,00	0,00	0,00
57	Kelurahan Paliwara	0,00	0,00	0,00	0,00	0,00	0,00	0,00	0,00	0,00	0,00	0,00	0,00
58	Kec. Amuntai Utara	0,00	0,00	0,00	0,00	0,00	0,00	0,00	0,00	0,00	0,00	0,00	0,00
59	Kec. Amuntai Selatan	0,00	0,00	0,00	0,00	0,00	0,00	0,00	0,00	0,00	0,00	0,00	0,00
60	Kec. Sungai Pandan	0,00	0,00	0,00	0,00	0,00	0,00	0,00	0,00	0,00	0,00	0,00	2.262.200,00
61	Kec. Babirik	0,00	0,00	0,00	0,00	0,00	0,00	0,00	0,00	0,00	0,00	0,00	0,00
62	Kec. Danau Panggang	0,00	0,00	0,00	0,00	0,00	0,00	0,00	0,00	0,00	0,00	0,00	931.000,00
63	Kec. Banjarang	0,00	0,00	0,00	0,00	0,00	0,00	0,00	0,00	0,00	0,00	0,00	0,00
64	Kec. Paminggir	0,00	0,00	0,00	0,00	0,00	0,00	0,00	0,00	0,00	0,00	0,00	0,00
65	Kec. Sungai Tabukan	0,00	0,00	0,00	0,00	0,00	0,00	0,00	0,00	0,00	0,00	0,00	4.773.000,00
66	Kec. Haur Gading	0,00	0,00	0,00	0,00	0,00	0,00	0,00	0,00	0,00	0,00	0,00	273.000,00
67	Badan Kesatuan Bangsa dan Politik	0,00	0,00	0,00	0,00	0,00	0,00	0,00	0,00	0,00	0,00	0,00	199.000,00
JUMLAH		0,00	0,00	0,00	0,00	0,00	0,00	0,00	0,00	0,00	0,00	0,00	16.222.530.915,00

DAFTAR OBAT KEDALUARSA TAHUN 2024

(dalam rupiah)

No	Nama Obat	Satuan	Jumlah	Harga	Total Harga
IFK Dinkes					
1	ALBENDAZOLE 100 MG/ 5 ML SIRUP	BOTOL	2.575	4.300,00	11.072.500,00
2	AMOKSISILIN SIRUP KERING 125 MG/5 ML	BOTOL	12.780	4.025,00	51.439.500,00
3	ANTRAIN/ NORAGES INJEKSI	AMPUL	8	10.560,00	84.480,00
4	DEKSAMETASON INJEKSI I.V 5 MG/ML	AMPUL	872	1.149,00	1.001.928,00
5	DEXTROSE 40 %	BOTOL	38	7.770,00	295.260,00
6	DIAZEPAM INJEKSI 5MG/ ML	AMPUL	182	1.545,00	281.190,00
7	FENOL GLISEROL TETES TELINGA 10 %	BOTOL	4.927	3.300,00	16.259.100,00
8	GENTAMYCIN INJ 40 MG/ML	AMPUL	170	3.896,00	662.320,00
9	KLORAMFENIKOL TETES MATA 0,5 %	BOTOL	79	9.435,00	745.365,00
10	MAGNESIUM SULFAT INJEKSI (IV) 20% - 25 ML	BOTOL	203	4.900,00	994.700,00
11	MAGNESIUM SULFAT INJEKSI (IV) 20% - 25 ML	BOTOL	28	4.724,00	132.272,00
12	MAGNESIUM SULFAT INJEKSI (IV) 40% - 25 ML	BOTOL	214	5.660,00	1.211.240,00
13	MAGNESIUM SULFAT INJEKSI (IV) 40% - 25 ML	BOTOL	82	4.710,00	386.220,00
14	METOKLOPRAMID INJEKSI 5 MG/ML	AMPUL	5.145	1.983,00	10.202.535,00
15	METRONIDAZOL SYRUP	BOTOL	495	3.765,00	1.863.675,00
16	OBAT BATUK HITAM (O.B.H)	BOTOL	53	3.300,00	174.900,00
17	PARASETAMOL SIRUP 120 MG / 5 ML	BOTOL	61.695	1.160,00	71.566.200,00
18	PIRANTEL PAMOAT SUSPENSI 125 MG/5ML	BOTOL	466	11.050,00	5.149.300,00
19	ALBENDAZOLE	TABLET	8.980	497,00	4.463.060,00
20	ALOPURINOL TABLET 100 MG	TABLET	1.800	89,00	160.200,00
21	ALOPURINOL TABLET 300 MG	TABLET	3.300	200,00	660.000,00
22	ALPRAZOLAM TABLET 0,5 MG	TABLET	150	78,00	11.700,00
23	ASAM MEFENAMAT KAPLET 500 MG	TABLET	400	154,00	61.600,00
24	ASAM FOLAT 1 MG	TABLET	14.700	62,00	911.400,00
25	DELAMANID 50 MG	TABLET	10	40.100,00	401.000,00
26	DEKSAMETASON TABLET 0,5 MG	TABLET	19.200	131,00	2.515.200,00
27	DILTIAZEM HCL TABLET 30 MG	TABLET	3.700	140,00	518.000,00
28	DIMENHIDRINAT TABLET 50 MG	TABLET	3.600	110,00	396.000,00
29	FENITOIN KAPSUL 100 MG	TABLET	4.000	158,00	632.000,00
30	GLIBENKLAMIDA TABLET 5 MG	TABLET	50.000	187,00	9.350.000,00
31	GLIMEPIRIDE TABLET 1 MG	TABLET	69.700	120,00	8.364.000,00
32	HALOPERIDOL TABLET 1,5 MG (PSIKOTROPIKA)	TABLET	20.600	57,00	1.174.200,00
33	KAPTOPRIL TABLET 25 MG	TABLET	68.500	75,00	5.137.500,00
34	KAPTOPRIL TABLET 12,5 MG	TABLET	21.500	69,00	1.483.500,00
35	KARBAMAZEPIN TABLET 200 MG	TABLET	23.100	706,00	16.308.600,00
36	KETOKONAZOL TABLET 200 MG	TABLET	4.100	440,00	1.804.000,00
37	KLORPROMAZIN TABLET SALUT 25 MG (HCL) (CPZ)	TABLET	4.100	383,00	1.570.300,00
38	KOTRIMOKSAZOL DOEN I (DEWASA) KOMBINASI : SULFAMETOKSAZOL 400 MG + TRIMETOPRIM 80 MG	TABLET	5.100	240,00	1.224.000,00
39	LAMIVUDINE 150 MG	TABLET	6.960	1.660,00	11.553.600,00
40	LEVOFLOKSASIN 100 MG	TABLET	560	1.952,00	1.093.120,00
41	LEVOTHYROXINE SODIUM 50 MG	TABLET	300	729,00	218.700,00
42	MB ANAK	BLISTER	2	31.928,00	63.856,00
43	METFORMIN HCL TABLET 500 MG	TABLET	27.000	225,00	6.075.000,00
44	MOXIFLOXACIN 400 MG	TABLET	29	3.369,00	97.701,00
45	MINERAL MIX	BUNGKUS	4.080	2.981,00	12.162.480,00
46	NATRIUM DIKLOFENAK TABLET 50 MG	TABLET	208.750	153,00	31.938.750,00
47	NISTAIN VAGINAL TABLET 100.000 IU/G	TABLET	175	550,00	96.250,00
48	PARASETAMOL TABLET 500 MG	TABLET	225.200	262,00	59.002.400,00
49	PIROKSIKAM TABLET 20 MG	TABLET	6.000	156,00	936.000,00
50	PREDNISON TABLET 5 MG	TABLET	31.200	73,00	2.277.600,00
51	PYRAZINAMIDA 500 MG (TB MDR/RO)	TABLET	2.297	230,00	528.310,00
52	RIFAPENTIN 150 MG	TABLET	714	5.525,00	3.944.850,00
53	SALBUTAMOL TABLET 2 MG (SEBAGAI SULFAT)	TABLET	8.000	90,00	720.000,00
54	SALBUTAMOL TABLET 4 MG (SEBAGAI SULFAT)	TABLET	200	67,00	13.400,00
55	SIMVASTATIN 20 MG	TABLET	7.200	151,00	1.087.200,00
56	TENOFOVIR 300 MG	TABLET	3.000	9.688,00	29.064.000,00
57	TIAMIN (VITAMIN B1) TABLET 50 MG (HCL/NITRAT)	TABLET	36.000	90,00	3.240.000,00
58	ZINC TABLET 20 MG	TABLET	19.800	253,00	5.009.400,00
59	BETAMETASON KRIM 0,1 % (SEBAGAI VALERAT)	TUBE	5	2.100,00	10.500,00
60	PERMETHRIN KRIM 5% (SCABIMITE)	TUBE	7.106	6.641,00	47.190.946,00
61	TROMBOPHOP GEL	TUBE	2	54.395,00	108.790,00
62	AQUADEST	BOTOL	87	26.950,00	2.344.650,00
63	BMHP GIGI - ETIL KLORIDA SPRAY	BOTOL	300	280.000,00	84.000.000,00
64	CAT GUT/ BENANG BEDAH NO 2/0 - 3/0 DENGAN JARUM BEDAH	PCS	2.400	3.795,00	9.108.000,00
65	IV CATHETER NO. 18 G	PCS	4.685	7.188,00	33.675.780,00
66	KANTONG URINE DEWASA (URINAL BAG)	PCS	202	7.382,00	1.491.164,00
67	LARUTAN ASAM ASETAT 1 %	BOTOL	6	16.500,00	99.000,00
68	LARUTAN ASAM ASETAT 6%	BOTOL	27	25.960,00	700.920,00
69	LARUTAN EDTA 10 %	BOTOL	25	60.573,00	1.514.325,00
70	LARUTAN EOSIN 2%	BOTOL	18	165.763,00	2.983.734,00
71	LARUTAN ETANOL ASAM 250 ML DAK	BOTOL	15	58.212,00	873.180,00
72	LARUTAN GIEMSA 100 ML (PROG. MALARIA)	BOTOL	2	513.000,00	1.026.000,00
73	LARUTAN HAYEM 250 ML DAK	BOTOL	6	54.600,00	327.600,00
74	MASKER N95	PCS	20	21.736,00	434.720,00
75	MUCUS EXTRAKTOR OM	PCS	910	8.096,00	7.367.360,00
76	NEEDLE 25G X 5/8	PCS	100	468,00	46.800,00
77	PLESTER 5 YARD X 2 INCH	ROL	372	8.540,00	3.176.880,00
78	RAPID 2 TEST HIV 1/2	TES	75	472,00	35.400,00
79	RAPID 3 TEST HIV 1/2	TES	300	600,68	180.204,00
80	RDY FRAMBUSIA TREPOCHECK SYPHILIS	TES	75	4.300,00	322.500,00
81	RDY LEPTOSPIROSIS	TES	10	19.500,00	195.000,00
82	RPR ANTIGEN SYPHILIS	TES	100	427.000,00	42.700.000,00
83	TEST STRIP URIN	TES	680	1.182,00	803.760,00
84	WAKSIN HB PID DEWASA 1 ML	VIAL	240	51.351,00	12.324.240,00
85	WAKSIN MR	VIAL	58	152.600,00	8.850.800,00
86	WAKSIN/ SERUM ABU I (5 ML)	VIAL	4	517.132,00	2.068.528,00
RSUD Pambalah Batung					
1	MORPHINE INJ	AMPUL	7	34.385,00	240.695,00
2	BRAXIDIN	TABLET	5	1.221,00	6.105,00
3	AGGRAVAN	TABLET	67	6.995,00	468.665,00

					(dalam rupiah)	
No	Nama Obat	Satuan	Jumlah	Harga	Total Harga	
4	ASTA PLUS	TABLET	48	9.116,00	437.568,00	
5	SERUM ANTI TETANUS (ATS)	AMPUL	7	179.218,00	1.254.526,00	
6	IRON SUKROSE INJEKSI	AMPUL	10	27.500,00	275.000,00	
7	AMIOKSILIN SYRUP	BOTOL	12	0,00	0,00	
8	BRICLOT TAB	TABLET	60	8.250,00	495.000,00	
9	DIVITI	AMPUL	19	190.000,00	3.610.000,00	
10	NTG INJ	AMPUL	20	60.775,00	1.215.500,00	
11	SABU INJ	VIAL	5	1.008.990,00	5.044.950,00	
12	SETRALIN	TABLET	37	2.164,00	80.068,00	
13	AMIODARNE	AMPUL	32	131.875,00	4.220.000,00	
14	ANTASID TAB	TABLET	200	0,00	0,00	
15	GLIBENCLAMID 5 MG	TABLET	958	137,00	131.246,00	
16	NEUROTAM 1200	TABLET	60	5.393,00	323.580,00	
17	SETRALIN	TABLET	109	2.164,00	235.876,00	
18	DEKKETOPROPEN INJ	AMPUL	9	19.980,00	179.820,00	
19	ESOMEPRAZOL INJ	AMPUL	85	10.545,00	896.325,00	
20	VOMETA DROP	BOTOL	3	49.500,00	148.500,00	
21	VOMETA DROP	BOTOL	5	50.160,00	250.800,00	
22	DEPIHEDRAMIN INJ	AMPUL	38	2.220,00	84.360,00	
23	GLICLAZIDE 80 MG	TABLET	59	375,00	22.125,00	
24	HERBESER INJ	AMPUL	38	178.402,00	6.779.276,00	
25	POSAFIT	TABLET	78	5.203,00	405.834,00	
26	PUMPITOR	TABLET	20	14.631,00	292.620,00	
27	ACARBOSE	TABLET	95	825,00	78.375,00	
28	CARNITEN	TABLET	54	8.250,00	445.500,00	
29	CHROM OPHTHAL	BOTOL	2	57.153,00	114.306,00	
30	INDEXON	TABLET	35	924,00	32.340,00	
31	NOPRES/ FLOXETIN	TABLET	13	497,00	6.461,00	
32	CVC 3 LUMEN	PCS	1	825.000,00	825.000,00	
33	CUTIMED SILTEC 10X20	PCS	20	55.450,00	1.109.000,00	
34	ETT CAP NO 3	PCS	1	31.000,00	31.000,00	
35	ETT CAP NO 5,5	PCS	5	39.600,00	198.000,00	
36	STAYLET NO. 5	PCS	1	112.200,00	112.200,00	
37	CVC 2 LUMEN	PCS	2	721.500,00	1.443.000,00	
38	ETT CAP NO4,5	PCS	5	31.000,00	155.000,00	
39	NGT 8(100)	PCS	7	14.077,00	98.539,00	
40	SUCTION CATETER NO 14	PCS	15	3.595,00	53.925,00	
41	RAPID TES	PCS	550	0,00	0,00	
42	STERALD 5 LITER	GALON	1	417.600,00	417.600,00	
43	NGT 18	PCS	13	27.972,00	363.636,00	
44	COUTER BOUVIE	PCS	9	583.000,00	5.247.000,00	
45	VTM	PCS	50	22.755,00	1.137.750,00	
46	ETT NON CAP NO 4,5	PCS	2	39.600,00	79.200,00	
47	ETT CAP NO 2,5	PCS	2	31.000,00	62.000,00	
48	ETT CAP NO 4	PCS	5	31.000,00	155.000,00	
49	ETT CAP NO 5,5	PCS	1	39.600,00	39.600,00	
50	CAT GUT CROME 3 / 0	PCS	37	53.000,00	1.961.000,00	
51	ETT NON CAP NO 4	PCS	1	39.600,00	39.600,00	
52	ART DUALFILTER 1000	BOX/96X10 KIT	16	2.860.000,00	45.760.000,00	
53	ART DUALFILTER 10	BOX/96X10 KIT	2	2.860.000,00	5.720.000,00	
54	ART DUALFILTER 100	BOX/96X10 KIT	2	2.860.000,00	5.720.000,00	
55	ART DUALFILTER 20	BOX/96X10 KIT	1	2.860.000,00	2.860.000,00	
56	ART DUALFILTER 200	BOX/96X10 KIT	15	2.860.000,00	42.900.000,00	
57	FAVIFIRAVIR	TABLET	600	0,00	0,00	
58	FAVIFIRAVIR 200MG	TABLET	500	0,00	0,00	
59	PYRAZINAMID 500MG	TABLET	1.312	0,00	0,00	
60	CYCLOSERINE	TABLET	400	0,00	0,00	
61	ARTESUN	AMPUL	4	0,00	0,00	
62	LINEZOLID 600 MG	TABLET	89	0,00	0,00	
63	PIRAZINAMID 500 MG	TABLET	672	0,00	0,00	
64	ETHAMBUTOL	TABLET	672	0,00	0,00	
65	BRAXIDIN	TABLET	10	1.221,00	12.210,00	
66	CARBAMAZEPIN	TABLET	119	706,00	84.014,00	
67	CARBAMAZEPIN	TABLET	20	706,00	14.120,00	
68	HALOPERIDOL 1.5	TABLET	72	169,00	12.168,00	
69	BISOPROLOL 2.5 MG	TABLET	93	149,00	13.857,00	
70	FLOCUNAZOL TAB	TABLET	15	17.001,00	255.015,00	
71	GENOINT SALEP MATA	BOTOL	3	11.072,00	33.216,00	
72	GLUCODEK TAB	TABLET	22	3.679,00	80.938,00	
73	MGS04 20%	VIAL	84	4.972,00	417.648,00	
74	MGS04 40 %	VIAL	97	5.661,00	549.117,00	
75	AMIODARONE INJ	AMPUL	12	8.700,00	104.400,00	
76	DEKXETOPROFEN INJ	AMPUL	39	19.980,00	779.220,00	
77	LANCID	TABLET	30	19.765,00	592.950,00	
78	RESFAR INF	BOTOL	2	180.593,00	361.186,00	
79	AMIKASIN INJ	AMPUL	4	17.050,00	68.200,00	
80	KETAMIN INJ	AMPUL	6	38.499,00	230.994,00	
81	MAXGENTA SALEP	TUBE	5	68.543,00	342.715,00	
82	SANMOL DROP	BOTOL	1	18.401,00	18.401,00	
83	KETESE INJ	AMPUL	34	48.257,00	1.640.738,00	
84	KETESE TAB	TABLET	206	8.214,00	1.692.084,00	
85	LAPICEF 250 DS	BOTOL	3	85.128,00	255.384,00	
86	ORINOX TAB	TABLET	3	9.250,00	27.750,00	
87	STALEVO	TABLET	18	9.250,00	166.500,00	
88	ANVOMER	TABLET	120	2.640,00	316.800,00	
89	INLACIN	TABLET	60	5.390,00	323.400,00	
90	PERMETRIN	TUBE	22	0,00	0,00	
91	SANMOL TAB	TABLET	67	443,00	29.681,00	

(dalam rupiah)					
No	Nama Obat	Satuan	Jumlah	Harga	Total Harga
92	SPORETIK 200MG	TABLET	3	32.325,00	96.975,00
93	VOMETA SYR	BOTOL	2	55.505,00	111.010,00
94	BENZATHIN PECILIN	AMPUL	10	11.979,00	119.790,00
95	BRAINACT125	AMPUL	1	92.407,00	92.407,00
96	MEYLON INJ	VIAL	70	7.550,00	528.500,00
97	MINERAL MIX	BKS	4	0,00	0,00
98	MIOZIDIN TAB	TABLET	6	4.440,00	26.640,00
99	NICARDIFIN INJ	AMPUL	47	14.716,00	691.652,00
100	NICARDIPINE INJ	AMPUL	110	32.164,00	3.538.040,00
101	PURICEMIA 300	TABLET	62	2.732,00	169.384,00
102	SANMOL SYR	BOTOL	1	16.450,00	16.450,00
103	VIT C 100 MG	TABLET	77	179,00	13.783,00
104	VOMETA DROP	BOTOL	6	49.500,00	297.000,00
105	VOMETA SYR	BOTOL	2	55.500,00	111.000,00
106	MGS04 20%	VIAL	10	4.972,00	49.720,00
107	RESFAR INF	BOTOL	8	180.953,00	1.447.624,00
108	SIMZAL	TABLET	60	5.272,00	316.320,00
109	TRAMUS INJ	AMPUL	9	48.840,00	439.560,00
110	TRICODAZOL TAB	TABLET	102	1.867,00	190.434,00
111	VITAMIN B1	TABLET	1.475	173,00	255.175,00
112	CIFLON	TABLET	26	9.116,00	237.016,00
113	CITAZ	TABLET	5	8.800,00	44.000,00
114	KETESE TAB	TABLET	7	8.214,00	57.498,00
115	LAPICEF 250 SYR	BOTOL	8	85.128,00	681.024,00
116	AMOKSILIN SYR	BOTOL	5	6.600,00	33.000,00
117	NATRIUM DICLOFENAK	TABLET	2.302	0,00	0,00
118	NGT 3.5 (35 CM)	PCS	30	30.525,00	915.750,00
119	NEDLE 25 TERUMO	BOX	1	88.800,00	88.800,00
120	FILAFEAU 3/0	PCS	7	53.406,00	373.842,00
121	NGT 8(100 CM)	PCS	20	30.524,00	610.480,00
122	CAT GUT CHROM 3/0	PCS	3	58.275,00	174.825,00
123	ETT NON CAP	PCS	2	39.600,00	79.200,00
124	NEEDLE 23 TERUMO	BOX	1	100.100,00	100.100,00
125	NRM ANAK	PCS	6	29.970,00	179.820,00
126	KILLBAC	BOTOL	5	39.160,00	195.800,00
127	ALBENDAZOL	TABLET	88	0,00	0,00
128	TENOLAM E	TABLET	3	0,00	0,00
129	HIDROKSIKLOROQUIN	TABLET	100	0,00	0,00
130	ZIVODIN 100MG	TABLET	111	0,00	0,00
131	PELENAMID 50MG	TABLET	276	0,00	0,00
132	KANAMIYCIN INJ	AMPUL	30	0,00	0,00
133	ETIONAMID 250MG	TABLET	8	0,00	0,00
134	LAMIVODIN 150 MG	TABLET	6.441	0,00	0,00
135	VITAMIN D3	TABLET	82	0,00	0,00
136	HIDROKSIKLOROQUIN	TABLET	100	0,00	0,00
PKM Banjar					
1	AMINOFILIN INJEKSI 24 MG / ML - 10 ML	AMPUL	1	2.836,00	2.836,00
2	AMOKSISILIN SIRUP KERING 125 MG/5 ML	BOTOL	307	6.600,00	2.026.200,00
3	ANTRAIN INJEKSI	AMPUL	5	10.560,00	52.800,00
4	DEXAMETASONE INJEKSI	AMPUL	14	1.149,00	16.086,00
5	EPINEFRIN (ADRENALIN) INJEKSI 0,1% (SEBAGAI HCL)	AMPUL	5	3.885,00	19.425,00
6	FENOL GLISEROL TETES TELINGA 10 %	BOTOL	1	3.300,00	3.300,00
7	FENOL GLISEROL TETES TELINGA 10 %	TUBE	66	3.300,00	217.800,00
8	GLUKOSA INFUS	BOTOL	20	7.686,00	153.720,00
9	KLORAMFENIKOL TETES MATA 0,5 %	BOTOL	45	9.435,00	424.575,00
10	MGS04 20%	BOTOL	6	4.900,00	29.400,00
11	MGS04 40%	BOTOL	6	5.660,00	33.960,00
12	METRONIDAZOLE SIRUP	BOTOL	42	3.765,00	158.130,00
13	OBAT BATUK HITAM (O.B.H)	BOTOL	9	3.300,00	29.700,00
14	PARACETAMOL SIRUP 125 MG/5ML	BOTOL	4	1.160,00	4.640,00
15	PARACETAMOL SIRUP 125 MG/5ML	BOTOL	139	1.160,00	161.240,00
16	PIRANTEL SIRUP	BOTOL	1	11.050,00	11.050,00
17	RINGER LAKTAT LARUTAN INFUS 500 ML	BOTOL	6	8.400,00	50.400,00
18	ASIKLOVIR 400 MG	TABLET	1.200	715,00	858.000,00
19	ALBENDAZOLE	TABLET	1.621	390,00	632.190,00
20	ALLOPURINOL 300 MG	TABLET	2.180	200,00	436.000,00
21	AMITRIPTILIN TABLET SALUT 25 MG	TABLET	96	173,00	16.608,00
22	AMOXICILLIN 250 MG	TABLET	1.700	200,00	340.000,00
23	ASAM MEFENAMAT	TABLET	334	154,00	51.436,00
24	ASIKLOVIR 400 MG	TABLET	230	715,00	164.450,00
25	BETAHISTIN	TABLET	635	688,00	436.880,00
26	DEKSAMETASON TABLET 0,5 MG	TABLET	1.510	131,00	197.810,00
27	DILTIAZEM	TABLET	500	140,00	70.000,00
28	DIMENHIDRINAT	TABLET	1.000	207,00	207.000,00
29	FITOMENADION (VIT K) TABLET	TABLET	2.350	874,00	2.053.900,00
30	FITOMENADION (VIT K) TABLET SALUT GULA 10 MG	TABLET	60	874,00	52.440,00
31	GLIBENKLAMIDA TABLET 5 MG	TABLET	200	187,00	37.400,00
32	GLIMEPIRIDE 1 MG	TABLET	2.740	120,00	328.800,00
33	GLIMEPIRIDE 1 MG	TABLET	5.290	120,00	634.800,00
34	KAPTOPRIL 12,5 MG	TABLET	2.470	69,00	170.430,00
35	KAPTOPRIL 25 MG	TABLET	1.100	75,00	82.500,00
36	KAPTOPRIL 25 MG	TABLET	2.870	75,00	215.250,00
37	KARBAMAZEPIN TABLET 200 MG	TABLET	1.040	706,00	734.240,00
38	KARBAMAZEPINE	TABLET	120	706,00	84.720,00
39	KETOKONAZOLE	TABLET	1.780	440,00	783.200,00
40	KOTRIMOKSAZOL DOEN I (DEWASA) KOMBINASI : SULFAMETOKSAZOL 400 MG + TRIMETROPRIM 80 MG	TABLET	400	240,00	96.000,00
41	KOTRIMOKSAZOL DOEN I (DEWASA) KOMBINASI : SULFAMETOKSAZOL 400 MG + TRIMETROPRIM 80 MG	TABLET	200	240,00	48.000,00
42	KOTRIMOKSAZOL DOEN I (DEWASA) KOMBINASI : SULFAMETOKSAZOL 400 MG + TRIMETROPRIM 80 MG	TABLET	2.093	240,00	502.320,00

(dalam rupiah)					
No	Nama Obat	Satuan	Jumlah	Harga	Total Harga
43	MEGAZINC	TABLET	400	2.613,00	1.045.200,00
44	METFORMIN 500 MG	TABLET	100	225,00	22.500,00
45	METFORMIN 500 MG	TABLET	708	225,00	159.300,00
46	METFORMIN 500 MG	TABLET	380	225,00	85.500,00
47	METIL PREDNISOLONE	TABLET	1.031	102,00	105.162,00
48	METRONIDAZOL TABLET 500 MG	TABLET	90	221,00	19.890,00
49	NATRIUM DIKLOFENAK 25 MG	TABLET	1.210	156,00	188.760,00
50	NATRIUM DIKLOFENAK 50 MG	TABLET	4.560	153,00	697.680,00
51	NATRIUM DIKLOFENAK 50 MG	TABLET	300	153,00	45.900,00
52	NIFEDIPIN	TABLET	80	223,00	17.840,00
53	NISTATIN	TABLET	54	550,00	29.700,00
54	OMEPRAZOLE	KAPSUL	555	241,00	133.755,00
55	PARASETAMOL	TABLET	1.890	262,00	495.180,00
56	PIRIDOKSIN (VIT B6) TABLET 10 MG	TABLET	1.075	100,00	107.500,00
57	PIROKSIKAM TABLET 20 MG	TABLET	1.900	156,00	296.400,00
58	PREDNISON	TABLET	1.832	73,00	133.736,00
59	PROPANOLOL 10 MG	TABLET	200	77,00	15.400,00
60	SALBUTAMOL 2 MG	TABLET	976	90,00	87.840,00
61	SALBUTAMOL 2 MG	TABLET	912	90,00	82.080,00
62	SALBUTAMOL 4 MG	TABLET	3.097	67,00	207.499,00
63	SIMVASTATIN 10 MG	TABLET	1.457	259,00	377.363,00
64	TIAMIN (VITAMIN B1)	TABLET	440	90,00	39.600,00
65	TRIEKSIFENIDIL TABLET 2 MG (THP)	TABLET	4	126,00	504,00
66	VITAMIN B KOMPLEKS TABLET	TABLET	157	63,00	9.891,00
67	ZINC TABLET 20 MG	TABLET	1.285	253,00	325.105,00
68	ZINC TABLET 20 MG	TABLET	1.280	253,00	323.840,00
69	ZINC TABLET 20 MG	TABLET	650	253,00	164.450,00
70	ASIKLOVIR KRIM	TUBE	1	3.625,00	3.625,00
71	BETAMETASONE KRIM	TUBE	2	2.100,00	4.200,00
72	GENTAMISIN SALEP KULIT 0,1%	TUBE	1	3.053,00	3.053,00
73	KETOKONAZOL KRIM 2 %	TUBE	4	4.200,00	16.800,00
74	MIKONAZOLE KRIM	TUBE	2	1.900,00	3.800,00
75	PERMETHRIN KRIM 5% (SCABIMITE)	TUBE	30	6.641,00	199.230,00
76	PERMETHRIN KRIM 5% (SCABIMITE)	TUBE	2	6.641,00	13.282,00
77	BMHP GIGI - KRORFENOL KAMFER MENTHOL (CHKM)	SET	1	98.000,00	98.000,00
78	CAT GUT	PCS	47	3.795,00	178.365,00
79	FOLLEY CATHETER NO.18	PCS	10	10.800,00	108.000,00
80	INFUSION SET DEWASA	SET	1	8.925,00	8.925,00
81	IV CATHETER NO. 18	PCS	50	8.963,00	448.150,00
82	IV CATHETER NO. 22 G	PCS	6	6.577,00	39.462,00
83	IV CATHETER NO. 24	PCS	55	6.527,00	358.985,00
84	IV CATHETER NO. 24 G	PCS	91	6.527,00	593.957,00
85	NASAL OKSIGEN ANAK	PCS	6	6.844,00	41.064,00
86	NASAL OKSIGEN DEWASA	PCS	4	6.844,00	27.376,00
87	NASAL OKSIGEN DEWASA	PCS	2	6.844,00	13.688,00
88	RAPID TEST DENGUE/DEMAM BERDARAH	TES	230	37.500,00	8.625.000,00
89	SPECULUM DISPOSIBLE	SET	50	11.000,00	550.000,00
90	TEST STRIP URINE	SET	60	1.182,00	70.920,00
PKM Sungai Turak					
1	PIROSIKAM 20 MG	TABLET	575	156,00	89.700,00
2	MGS04 40@	VIAL	6	5.660,00	33.960,00
3	FITOMENADION/ VIT K	TABLET	259	1.452,00	376.068,00
4	AMOKSILLIN 250MG	TABLET	130	200,00	26.000,00
5	NATRIUM DIKLOFENAK 50 MG	TABLET	110	153,00	16.830,00
6	KETOKONAZOLE	TABLET	470	440,00	206.800,00
7	KLORAMFENIKOL TM	BOTOL	5	9.435,00	47.175,00
8	KOTRIMOKSAZOL	TABLET	30	240,00	7.200,00
9	FENOBARBITAL	TABLET	7	209,00	1.463,00
10	MELOKSIKAM 7.5	TABLET	80	425,00	34.000,00
11	MIKONAZOL	SALEP	5	1.900,00	9.500,00
12	DIAZEPAM 5 MG	TABLET	42	216,00	9.072,00
13	HALOPERIDOL 0,5MG	TABLET	110	129,00	14.190,00
14	CETIRIZINE	TABLET	50	100,00	5.000,00
15	KOTRIMOKSAZOL	TABLET	230	240,00	55.200,00
16	ALLOPURINOL 300MG	TABLET	580	200,00	116.000,00
17	BIOPLACENTON	PCS	3	11.000,00	33.000,00
18	SIMVASTATIN	TABLET	900	125,00	112.500,00
19	METILPREDNISOLON	TABLET	1.470	102,00	149.940,00
20	OBH	BOTOL	8	3.300,00	26.400,00
21	KAPTOPRIL 25MG	TABLET	105	75,00	7.875,00
22	PREDNISON	TABLET	444	73,00	32.412,00
23	PROPANOLOL 10 MG	TABLET	435	77,00	33.495,00
24	KLORAMFENIKOL SUSP	BOTOL	6	7.405,00	44.430,00
25	PIRANTEL PAMOAT	BOTOL	3	11.050,00	33.150,00
26	METOKLOPERAMID INJ	AMPUL	10	1.983,00	19.830,00
27	DEXA INJ	AMPUL	24	1.149,00	27.576,00
28	SURFLO 18G	PCS	43	8.963,00	385.409,00
29	SALBUTAMOL 4MG	TABLET	274	67,00	18.358,00
30	SALBUTAMOL 2 MG	TABLET	100	90,00	9.000,00
31	VITAMIN B1	TABLET	50	90,00	4.500,00
32	METFORMIN 500MG	TABLET	190	225,00	42.750,00
33	ALPRAZOLAM 0,5 MG	TABLET	5	94,00	470,00
34	DIAZEPAM	AMPUL	2	1.545,00	3.090,00
35	BETAHISTINE MESILATE	TABLET	15	688,00	10.320,00
36	GENTIAN VIOLET 1%	BOTOL	13	3.325,00	43.225,00
37	NATRIUM DIKLOFENAK 50 MG	TABLET	30	153,00	4.590,00
38	SIMVASTATIN	TABLET	205	125,00	25.625,00
39	DEKSAMETASON	TABLET	680	131,00	89.080,00

(dalam rupiah)					
No	Nama Obat	Satuan	Jumlah	Harga	Total Harga
40	GRISEOFULVIN	TABLET	50	306,00	15.300,00
41	AMOKSILIN SIRUP 125 MG	BOTOL	207	4.025,00	833.175,00
42	PARASETAMOL SIRUP	BOTOL	153	1.160,00	177.480,00
43	PARASETAMOL	TABLET	5.300	262,00	1.388.600,00
44	PHENOL GLYCEROL	BOTOL	166	3.300,00	547.800,00
45	PERMETRIN SALEP	PCS	12	6.641,00	79.692,00
46	ZINC TABLET	TABLET	725	253,00	183.425,00
47	CPZ 25MG	TABLET	1.373	383,00	525.859,00
48	CARBAMAZEPINE 200MG	TABLET	300	706,00	211.800,00
PKM Sungai Malang					
1	CHLORAMPENICOL TETES MATA	BOTOL	51	9.435,00	481.185,00
2	DHP	TABLET	9	2.000,00	18.000,00
3	PHYTOMENADIONE TAB	TABLET	500	781,00	390.500,00
4	KETOCONAZOLE TAB	TABLET	1.035	260,00	269.100,00
5	MELOKSİKAM 7,5 MG	TABLET	900	425,00	382.500,00
6	AMBROXOL SYRUP	BOTOL	15	4.618,00	69.270,00
7	OBH SYRUP	BOTOL	31	3.300,00	102.300,00
8	ALBENDAZOL 400 MG	TABLET	1.310	390,00	510.900,00
9	IV CATHEHER NO 24	PCS	34	6.527,00	221.918,00
10	IV CATHEHER NO 18	PCS	10	8.963,00	89.630,00
11	IV CATHEHER NO 22	PCS	5	6.527,00	32.635,00
12	VITAMIN B KOMPLEKS	TABLET	70	60,00	4.200,00
13	NASAL CANUL DEWASA	PCS	5	6.844,00	34.220,00
14	NASAL CANUL ANAK	PCS	11	6.844,00	75.284,00
15	ASAM MEFENAMAT 500 MG	TABLET	20	117,00	2.340,00
16	ACICLOVIR 400 MG	TABLET	320	429,00	137.280,00
17	RANITIDIN 150 MG	TABLET	675	86,00	58.050,00
18	DEKSAMETHASONE INJEKSI	AMPUL	23	968,00	22.264,00
19	DIFENHIDRAMIN INJEKSI	AMPUL	10	825,00	8.250,00
20	VITAMIN K INJEKSI	AMPUL	10	4.236,00	42.360,00
21	AMINOFILIN TAB (RUSAK)	TABLET	90	95,00	8.550,00
22	MAGNESIUM SULFAT 20 %	PCS	2	1.694,00	3.388,00
23	MAGNESIUM SULFAT 40 %	PCS	2	3.328,00	6.656,00
24	CARBAMAZEPIN TAB	TABLET	40	216,00	8.640,00
25	ALLOPURINOL 300 MG	TABLET	17	200,00	3.400,00
26	ALBENDAZOL 400 MG	TABLET	132	390,00	51.480,00
27	INFUS SET	PCS	1	6.619,00	6.619,00
28	SELANG OKSIGEN DEWASA	PCS	1	6.844,00	6.844,00
29	ZINK TAB	TABLET	80	253,00	20.240,00
30	IV CATHEHER NO 18	PCS	2	8.963,00	17.926,00
31	IV CATHEHER NO 20	PCS	4	6.527,00	26.108,00
32	IV CATHEHER NO 22	PCS	4	6.527,00	26.108,00
33	CATGUT PLAIN	PCS	11	3.795,00	41.745,00
34	LIDOCAIN INJEKSI	AMPUL	2	847,00	1.694,00
35	LARUTAN HCL 0,1 N	BOTOL	1	17.763,00	17.763,00
36	PARACETAMOL 500 MG	TABLET	3.200	257,00	822.400,00
37	ACETYLCYSTEINE 200 MG	KAPSUL	240	320,00	76.800,00
38	DEKSAMETHASONE TAB	TABLET	3.900	106,00	413.400,00
39	IV CATHEHER NO 22	PCS	83	6.527,00	541.741,00
40	GENTIAN VIOLET	BOTOL	11	3.325,00	36.575,00
41	FENOL GLISEROL	BOTOL	16	3.300,00	52.800,00
42	PERMETRIN SK	TUBE	81	7.238,00	586.278,00
43	CATGUT PLAIN	PCS	24	3.795,00	91.080,00
44	MGS04 40 %	PCS	5	3.328,00	16.640,00
45	CARBAMAZEPINE 200 MG	TABLET	230	216,00	49.680,00
46	SIMVASTATIN 20 MG	TABLET	150	151,00	22.650,00
47	SALBUTAMOL 4 MG	TABLET	510	67,00	34.170,00
48	PRIMAQUINE 15 MG	TABLET	100	253,00	25.300,00
49	ASAM FOLAT	TABLET	335	62,00	20.770,00
50	NATRIUM DIKLOFENAK 50 MG	TABLET	25	109,00	2.725,00
51	URINE BAG	PCS	27	9.280,00	250.560,00
52	GARAM ORALIT	BUNGKUS	370	280,00	103.600,00
53	SALBUTAMOL 2 MG	TABLET	109	51,00	5.559,00
54	COTRIMOKSAZOLE 480 MG	TABLET	12	126,00	1.512,00
55	COTRIMOKSAZOLE 480 MG	TABLET	40	126,00	5.040,00
56	METFORMIN 500 MG	TABLET	8.000	77,00	616.000,00
57	IV CATHETER NO 24	PCS	12	6.527,00	78.324,00
58	METHANOL 250 ML	BOTOL	1	45.360,00	45.360,00
59	PYRANTHEL PAMOAT 125 MG SYRUP	BOTOL	8	11.050,00	88.400,00
60	CHLORAMPENICOL SYRUP	BOTOL	6	11.043,00	66.258,00
61	PREDNISON 5 MG	TABLET	600	73,00	43.800,00
62	VITAMIN B1 50 MG	TABLET	2.654	60,00	159.240,00
PKM Sungai Karias					
1	KALCETIN 10 MG(FLUOXETIN)	KAPSUL	90	547,00	49.230,00
2	ALBENDAZOLE 400 MG	TABLET	2.370	390,00	924.300,00
3	IV CATH NO 24G	PCS	25	6.527,00	163.175,00
4	IV CATH NO 22G	PCS	9	6.527,00	58.743,00
5	PRIMAQUIN	TABLET	27	253,00	6.831,00
6	CAT GUT	PCS	26	3.795,00	98.670,00
7	IV CATH NO 18G	PCS	39	6.527,00	254.553,00
8	DIAZEPAN INJ 5MG/ML	AMPUL	4	1.545,00	6.180,00
9	NASAL KANULA ANAK	PCS	3	6.844,00	20.532,00
10	NASAL KANULA DEWASA	PCS	9	6.844,00	61.596,00
11	METILPREDNISOLON 4 MG	TABLET	1.000	102,00	102.000,00
12	DIMENHIDRINAT	TABLET	400	207,00	82.800,00
13	SIMVASTATIN 10 MG	TABLET	1.800	125,00	225.000,00
14	SIMVASTATIN 20 MG	TABLET	600	1,00	600,00
15	OMEPRAZOLE 20 MG	KAPS	300	241,00	72.300,00

(dalam rupiah)					
No	Nama Obat	Satuan	Jumlah	Harga	Total Harga
16	MINERAL MIX	BKS	30	2.920,00	87.600,00
17	DEXAMETASON INJ	AMPUL	4	1.149,00	4.596,00
18	MGSO4 20%	BOTOL	5	4.900,00	24.500,00
19	MGSO4 40%	BOTOL	7	5.660,00	39.620,00
20	METOKLOPRAMID INJ	AMPUL	8	1.983,00	15.864,00
21	METRONIDAZOL SUSP	BOTOL	5	3.765,00	18.825,00
22	KLORAMPENIKOL SUSP	BOTOL	8	7.405,00	59.240,00
23	PREDNISON 5 MG	TABLET	270	73,00	19.710,00
24	PROPRANOLOL 10 MG	TABLET	150	77,00	11.550,00
25	NORAGEN INJ	AMPUL	7	10.560,00	73.920,00
26	IV CATH NO 20G	PCS	3	6.527,00	19.581,00
27	CAT GUT	PCS	23	3.795,00	87.285,00
28	FOLLEY CATH NO 18	PCS	10	10.800,00	108.000,00
29	ZINC 20 MG	TABLET	720	253,00	182.160,00
30	FITOMENADION (VIT K) INJ	AMPUL	18	3.818,00	68.724,00
31	SALBUTAMOL 2 MG	TABLET	160	90,00	14.400,00
32	KLORPROMAZIN 25 MG	TABLET	165	383,00	63.195,00
33	IV CATH NO 20G	PCS	40	7.245,00	289.800,00
34	IV CATH NO 24G	PCS	17	6.527,00	110.959,00
35	KANTONG URIN (URINAL BAG)	PCS	9	9.280,00	83.520,00
PKM Alabio					
1	ALBENDAZOLE	TABLET	390	300,00	117.000,00
2	ASIKLOVIR TABLET 400 MG	TABLET	715	370,00	264.550,00
3	AMOKSISILIN SIRUP KERING 125 MG/5 ML	BOTOL	4.025	9,00	36.225,00
4	AMOKSISILIN SIRUP KERING 125 MG/5 ML	BOTOL	4.025	4,00	16.100,00
5	PARASETAMOL SIRUP 120 MG / 5 ML	BOTOL	1.160	9,00	10.440,00
6	VITAMIN B KOMPLEKS TABLET	TABLET	63	440,00	27.720,00
7	KAPTOPRIL TABLET 12,5 MG	TABLET	69	601,00	41.469,00
8	KAPTOPRIL TABLET 25 MG	TABLET	75	1.158,00	86.850,00
9	FITOMENADION (VIT K) TABLET SALUT GULA 10 MG	TABLET	874	368,00	321.632,00
10	CAT GUT/ BENANG BEDAH NO 2/0 - 3/0 DENGAN JARUM BEDAH	PCS	3.795	54,00	204.930,00
11	GENTIAN VIOLET LARUTAN 1 %	BOTOL	3.325	4,00	13.300,00
12	ALOPURINOL TABLET 100 MG	TABLET	187	50,00	9.350,00
13	MINERAL MIX	BUNGKUS	2.920	80,00	233.600,00
14	PREDNISON TABLET 5 MG	TABLET	73	1.015,00	74.095,00
15	KOTRIMOKSAZOL DOEN I (DEWASA) KOMBINASI : SULFAMETOKSAZOL 400 MG + TRIMETOPRIM 80 MG	TABLET	240	50,00	12.000,00
16	KARBAMAZEPIN TABLET 200 MG	TABLET	706	265,00	187.090,00
17	MINERAL MIX	BUNGKUS	2.920	40,00	116.800,00
18	GLIMEPIRIDE TABLET 1 MG	TABLET	120	95,00	11.400,00
19	SALBUTAMOL TABLET 4 MG (SEBAGAI SULFAT)	TABLET	67	28,00	1.876,00
20	METFORMIN HCL TABLET 500 MG	TABLET	225	120,00	27.000,00
21	NASAL OKSIGEN ANAK	PCS	6.844	2,00	13.688,00
22	METRONIDAZOL SYRUP	BOTOL	3.765	12,00	45.180,00
23	PIRANTEL PAMOAT SUSPENSII 125 MG/5ML	BOTOL	11.050	15,00	165.750,00
24	ALBENDAZOLE	TABLET	390	56,00	21.840,00
25	MELOKSIKAM TABLET 7,5 MG	TABLET	425	80,00	34.000,00
26	KETOKONAZOL TABLET 200 MG	TABLET	440	206,00	90.640,00
27	KETOKONAZOL TABLET 200 MG	TABLET	440	40,00	17.600,00
28	DIAZEPAM INJEKSI 5MG/ ML	AMPUL	1.545	50,00	77.250,00
29	NATRIUM DIKLOFENAK TABLET 50 MG	TABLET	153	110,00	16.830,00
30	KETOKONAZOL KRIM 2 %	TUBE	4.200	3,00	12.600,00
31	KAPTOPRIL TABLET 25 MG	TABLET	75	50,00	3.750,00
32	FITOMENADION (VIT K) TABLET SALUT GULA 10 MG	TABLET	874	50,00	43.700,00
33	DEKSAMETASON INJEKSI I.V 5 MG/ML	AMPUL	1.149	160,00	183.840,00
34	OMEPRAZOL KAPSUL 20 MG	KAPSUL	241	122,00	29.402,00
35	DIMENHIDRINAT TABLET 50 MG	TABLET	207	1.700,00	351.900,00
36	KAPTOPRIL TABLET 25 MG	TABLET	75	212,00	15.900,00
37	METILPREDNISOLON TABLET 4 MG	TABLET	102	90,00	9.180,00
38	DEXTROSE 40 %	BOTOL	7.770	26,00	202.020,00
39	MAGNESIUM SULFAT INJEKSI (IV) 40% - 25 ML	BOTOL	5.660	4,00	22.640,00
40	MAGNESIUM SULFAT INJEKSI (IV) 20% - 25 ML	BOTOL	4.900	18,00	88.200,00
41	KLORAMPENIKOL TETES TELINGA 3 %	BOTOL	8.705	8,00	69.640,00
42	KLORAMPENIKOL TETES MATA 0,5 %	BOTOL	9.435	5,00	47.175,00
43	KAPTOPRIL TABLET 12,5 MG	TABLET	69	100,00	6.900,00
44	DEKSAMETASON TABLET 0,5 MG	TABLET	131	190,00	24.890,00
45	IBUPROFEN SIRUP 100 MG/5 ML	BOTOL	2.339	3,00	7.017,00
46	PARASETAMOL TABLET 500 MG	TABLET	262	25,00	6.550,00
47	NATRIUM DIKLOFENAK TABLET 50 MG	TABLET	153	230,00	35.190,00
48	GLIBENKLAMIDA TABLET 5 MG	TABLET	187	100,00	18.700,00
49	AMOKSISILIN SIRUP KERING 125 MG/5 ML	BOTOL	4.025	7,00	28.175,00
50	PARASETAMOL SIRUP 120 MG / 5 ML	BOTOL	1.160	2,00	2.320,00
51	PIROKSIKAM TABLET 20 MG	TABLET	156	1.998,00	311.688,00
52	HALOPERIDOL TABLET 0,5 MG (PSIKOTROPIKA)	TABLET	129	345,00	44.505,00
53	ALBENDAZOLE	TABLET	390	40,00	15.600,00
54	KAPTOPRIL TABLET 25 MG	TABLET	75	100,00	7.500,00
55	KLORAMPENIKOL TETES MATA 0,5 %	BOTOL	9.435	40,00	377.400,00
56	DEKSAMETASON TABLET 0,5 MG	TABLET	131	708,00	92.748,00
57	ZINC TABLET 20 MG	TABLET	253	165,00	41.745,00
58	NATRIUM DIKLOFENAK TABLET 25 MG	TABLET	156	100,00	15.600,00
59	METFORMIN HCL TABLET 500 MG	TABLET	225	1.000,00	225.000,00
60	METFORMIN HCL TABLET 500 MG	TABLET	225	200,00	45.000,00
61	NATRIUM DIKLOFENAK TABLET 50 MG	TABLET	153	200,00	30.600,00
62	NATRIUM DIKLOFENAK TABLET 50 MG	TABLET	153	340,00	52.020,00
63	PERMETHRIN KRIM 5% (SCABIMITE)	TUBE	6.641	8,00	53.128,00
64	PERMETHRIN KRIM 5% (SCABIMITE)	TUBE	6.641	13,00	86.333,00
65	PERMETHRIN KRIM 5% (SCABIMITE)	TUBE	6.641	13,00	86.333,00
66	KOTRIMOKSAZOL DOEN I (DEWASA) KOMBINASI : SULFAMETOKSAZOL 400 MG + TRIMETOPRIM 80 MG	TABLET	240	520,00	124.800,00
67	GENTIAN VIOLET LARUTAN 1 %	BOTOL	3.325	20,00	66.500,00

(dalam rupiah)					
No	Nama Obat	Satuan	Jumlah	Harga	Total Harga
68	SIMVASTATIN TABLET 10 MG	TABLET	125	230,00	28.750,00
69	GLIBENKLAMIDA TABLET 5 MG	TABLET	187	330,00	61.710,00
70	FITOMENADION (VIT K1) INJEKSI 2 MG/ML - 1 ML	AMPUL	3.219	30,00	96.570,00
71	ACETYL CYSTEINE 200 MG	TABLET	442	10,00	4.420,00
72	ATTAPULGIT TABLET 600 MG	TABLET	1.140	10,00	11.400,00
73	ATTAPULGIT TABLET 600 MG	TABLET	1.140	10,00	11.400,00
74	MAGNESIUM SULFAT INJEKSI (IV) 20% - 25 ML	BOTOL	4.900	10,00	49.000,00
75	PARASETAMOL TABLET 500 MG	TABLET	262	20,00	5.240,00
76	AMOKSISILIN SIRUP KERING 125 MG/5 ML	BOTOL	4.025	14,00	56.350,00
77	ALBENDAZOLE	TABLET	390	6.400,00	2.496.000,00
PKM Amuntai Selatan					
1	ALBENDAZOLE	TABLET	475	390,00	185.250,00
2	IV CATHETER N0 18	SET	1	8.963,00	8.963,00
3	OKSITETRASKLIN SK	TUBE	8	2.070,00	16.560,00
4	MGS04 40%	VIAL	4	5.660,00	22.640,00
5	MGS04 20%	VIAL	6	4.900,00	29.400,00
6	CAMPHENOL	BOTOL	1	98.000,00	98.000,00
7	PRIMAQUIN	TABLET	14	253,00	3.542,00
8	DIAZEPAM INJ 5MG/2ML	AMPUL	5	1.545,00	7.725,00
9	DEXA INJ	AMPUL	4	1.149,00	4.596,00
10	DIMENHIDRINAT 50MG	TABLET	54	207,00	11.178,00
11	METIL PREDNISOLON 4MG	TABLET	375	102,00	38.250,00
12	OBH SIRUP	BOTOL	2	3.300,00	6.600,00
13	KAPTOPRIL 25MG	TABLET	760	75,00	57.000,00
14	KAPTOPRIL 25MG	TABLET	20	75,00	1.500,00
15	HALOPERIDOL 0.5 MG	TABLET	174	129,00	22.446,00
16	NATRIUM DIKLOFENAK 50MG	TABLET	830	153,00	126.990,00
17	PIROSIKAM 20MG	TABLET	80	156,00	12.480,00
18	KETOKONAZOL 200MG	TABLET	132	440,00	58.080,00
19	OMEPRAZOL 20MG	TABLET	120	241,00	28.920,00
20	CHLORAMPHENICOL SIRUP	BOTOL	1	7.405,00	7.405,00
21	STIK GLUCO TEST (BENECHECK)	KOTAK	149	1,00	149,00
22	CAT GUT	SET	23	3.795,00	87.285,00
23	KOTRI 480MG	TABLET	272	240,00	65.280,00
24	GLIMEPIRID 1MG	TABLET	421	120,00	50.520,00
25	NATRIUM DIKLOFENAK 25MG	TABLET	13	156,00	2.028,00
26	ZINK 20MG	TABLET	20	253,00	5.060,00
27	ZINK 20MG	TABLET	50	253,00	12.650,00
28	PREDNISONE 5MG	TABLET	80	73,00	5.840,00
29	DIMENHIDRINAT 50MG	TABLET	190	207,00	39.330,00
30	GLIBENKLAMID 5MG	TABLET	600	187,00	112.200,00
31	SALBUTAMOL 2MG	TABLET	75	90,00	6.750,00
32	KARBAMAZEPIN 200MG	TABLET	70	706,00	49.420,00
33	VITAMIN B1 50MG	TABLET	150	90,00	13.500,00
34	METFORMIN 500MG	TABLET	1.620	225,00	364.500,00
35	PARACETAMOL 500MG	TABLET	90	262,00	23.580,00
36	ASAM MEFENAMAT 500MG	TABLET	50	154,00	7.700,00
37	AMOKSISIKLIN 125MG/ML SIRUP	BOTOL	3	4.025,00	12.075,00
38	GENTIAN VIOLET	BOTOL	17	3.325,00	56.525,00
39	ALBENDAZOLE 200MG/5ML SIRUP	BOTOL	5	4.300,00	21.500,00
PKM Babirik					
1	KAPTOPRIL 12.5 MG	TABLET	82	69,00	5.658,00
2	FITOMENADION TABLET	TABLET	447	874,00	390.678,00
3	NATRIUM DICLOFENAC 50	TABLET	36	153,00	5.508,00
4	KLORAMFENICOL TETES MATA	BOTOL	39	9.435,00	367.965,00
5	KETOCONAZOLE TABLET	TABLET	562	440,00	247.280,00
6	DAILY C	TABLET	89	700,00	62.300,00
7	IV CATHETER 18	PCS	17	8.963,00	152.371,00
8	DIAZEPAM INJEKSI	AMPUL	18	1.545,00	27.810,00
9	VITAMIN B12	TABLET	830	44,00	36.520,00
10	CAPTOPRIL 12.5	TABLET	88	69,00	6.072,00
11	GLUKOSA INFUS	BOTOL	42	7.686,00	322.812,00
12	CATGUT PLAIN	PCS	60	3.795,00	227.700,00
13	METFORMIN	TABLET	424	299,00	126.776,00
14	VITAMIN B6	TABLET	184	100,00	18.400,00
15	ANTI HAEMOROID DOEN	PCS	2	3.738,00	7.476,00
16	GENTIAN VIOLET	BOTOL	3	3.325,00	9.975,00
17	COTRIMOXAZOLE TABLET	TABLET	79	334,00	26.386,00
18	AMOXICILLIN SYRUP	BOTOL	59	6.600,00	389.400,00
19	FENOL GLYSEROL	BOTOL	4	3.300,00	13.200,00
20	SIMVASTATIN	TABLET	139	259,00	36.001,00
21	PARACETAMOL TABLET	TABLET	55	213,00	11.715,00
22	PARACETAMOL SYRUP	BOTOL	42	1.160,00	48.720,00
23	FITOMENADION INJEKSI	AMPUL	29	3.219,00	93.351,00
24	PERMETRIN SALEP	TUBE	75	6.641,00	498.075,00
25	GLIBENCLAMIDE 5 MG	TABLET	400	187,00	74.800,00
26	ZINC TABLET	TABLET	105	253,00	26.565,00
27	PROPANOLOL 10MG TABLET	TABLET	78	77,00	6.006,00
28	SALBUTAMOL 2MG	TABLET	756	90,00	68.040,00
29	KLORPROMAZINE 25 MG	TABLET	1.570	383,00	601.310,00
30	AMOXICLIN SYRUP	BOTOL	58	4.025,00	233.450,00
31	PARACETAMOL TABLET	TABLET	100	213,00	21.300,00
32	DEKSAMETHASONE	TABLET	96	131,00	12.576,00
33	PARACETAMOL SYRUP	BOTOL	5	1.160,00	5.800,00
34	IV CATHETER 20	PCS	1	7.245,00	7.245,00
35	AMOXICLIN SYRUP	BOTOL	5	6.600,00	33.000,00
36	METILERGOMETRINE INJEKSI	AMPUL	4	2.255,00	9.020,00
37	GLIMEPIRIDE 1 MG	TABLET	50	120,00	6.000,00

(dalam rupiah)

No	Nama Obat	Satuan	Jumlah	Harga	Total Harga
PKM Danau Panggang					
1	NATRIUM DIKLOFENAK 25 MG	TABLET	900	156,00	140.400,00
2	KLORAMFENIKOL TETES MATA	BOTOL	50	9.000,00	450.000,00
3	SEFTRIAKSION INJ 1 G	VIAL	30	5.700,00	171.000,00
4	D40%	FLOS	10	7.770,00	77.700,00
5	IV 18	PCS	50	7.188,00	359.400,00
6	NASAL ANAK	PCS	6	7.577,00	45.462,00
7	HALOPERIDOL 0.5 MG	TABLET	337	129,00	43.473,00
8	MGSO4 40%	FLOS	16	5.660,00	90.560,00
9	MGSO4 20%	FLOS	17	4.900,00	83.300,00
10	KAPTOPRIL 25 MG	TABLET	200	75,00	15.000,00
11	METILPREDNISOLON 4 MG	TABLET	1.000	102,00	102.000,00
12	SIMVASTATIN 10 MG	TABLET	1.600	73,00	116.800,00
13	DEKSAMETASON INJ 5 MG/ML	AMPUL	75	1.149,00	86.175,00
14	ALPRAZOLAM 0.5 MG	TABLET	64	78,00	4.992,00
15	VITAMIN B1 50 MG	TABLET	1.900	90,00	171.000,00
16	PREDNISON 5 MG	TABLET	300	73,00	21.900,00
17	ALLOPURINOL 100 MG	TABLET	100	89,00	8.900,00
18	SALBUTAMOL 2 MG	TABLET	100	90,00	9.000,00
19	SALBUTAMOL 4 MG	TABLET	100	67,00	6.700,00
20	METFORMIN 500 MG	TABLET	3.000	299,00	897.000,00
21	GLIMEPIRID 1 MG	TABLET	100	120,00	12.000,00
22	GLIMEPIRID 1 MG	TABLET	100	120,00	12.000,00
23	METOKLOPRAMID INJEKSI	AMPUL	100	1.983,00	198.300,00
24	VITAMIN B6	TABLET	200	100,00	20.000,00
25	KOTRIMOKSAZOL TABLET	TABLET	400	334,00	133.600,00
26	KARBAMAZEPIN 200 MG	TABLET	105	706,00	74.130,00
27	PERMETHRIN SALEP	TUBE	45	6.641,00	298.845,00
28	AMOKSISILIN SYR	BOTOL	300	6.600,00	1.980.000,00
29	DEXAMETHASONE 0,5 MG	TABLET	300	131,00	39.300,00
30	GLIMEPIRID 1 MG	TABLET	200	120,00	24.000,00
31	GLIBENKLAMID 5 MG	TABLET	600	187,00	112.200,00
32	NATRIUM DIKLOFENAK 50 MG	TABLET	1.300	153,00	198.900,00
33	PARASETAMOL SYR	BOTOL	200	1.160,00	232.000,00
34	PARASETAMOL 500 MG	TABLET	1.800	213,00	383.400,00
35	PHENOL GLISEROL	BOTOL	24	3.300,00	79.200,00
36	ASAM FOLAT 1 MG	TABLET	800	62,00	49.600,00
37	GENOINT	BOTOL	4	8.547,00	34.188,00
38	NATRIUM DIKLOFENAK 25 MG	TABLET	300	156,00	46.800,00
39	FITOMENADION K INJEKSI	AMPUL	23	3.818,00	87.814,00
40	KLORPROMAZINE 25 MG	TABLET	325	383,00	124.475,00
41	KOTRIMOKSAZOLE	TABLET	100	334,00	33.400,00
42	IV 24	PCS	50	6.644,00	332.200,00
43	ASAM MEFENAMAT 500 MG	TABLET	200	154,00	30.800,00
PKM Guntung					
1	CAPTOPRIL 12.5 MG	TABLET	410	69,00	28.290,00
2	PIROXICAM 20 MG	TABLET	330	156,00	51.480,00
3	PIMACOLIN SIRUP	BOTOL	26	7.500,00	195.000,00
4	CAPTOPRIL 12.5 MG	TABLET	300	69,00	20.700,00
5	VIT K TABLET	TABLET	100	874,00	87.400,00
6	NORAGES INJEKSI	AMPUL	18	8.725,00	157.050,00
7	KETOCONAZOLE KRIM	TUBE	5	4.200,00	21.000,00
8	RECO TM	BOTOL	24	9.435,00	226.440,00
9	DEXTROSE 40% 25ML	BOTOL	1	7.770,00	7.770,00
10	DIAZEPAM INJEKSI	AMPUL	3	1.545,00	4.635,00
11	DEKSAMETAONE INEJEKSI	AMPUL	7	1.149,00	8.043,00
12	CAPTOPRIL 25 MG	TABLET	560	75,00	42.000,00
13	ALPRAZOLAM 0.5 MG	TABLET	95	94,00	8.930,00
14	AMITRIPTILIN	TABLET	60	216,00	12.960,00
15	VITAMIN B1	TABLET	300	90,00	27.000,00
16	CARBAMAZEPINE	TABLET	100	706,00	70.600,00
17	METRONIDAZOLE SUSPENS	BOTOL	8	3.765,00	30.120,00
18	PYRANTEL PAMOAT SUSPENS	BOTOL	21	11.050,00	232.050,00
19	PREDNISON	TABLET	80	73,00	5.840,00
20	PROPANOLOL 10 MG	TABLET	60	77,00	4.620,00
21	CARBAMAZEPINE	TABLET	60	706,00	42.360,00
22	METFORMIN 500MG	TABLET	730	225,00	164.250,00
23	KOTRIMOKSAZOLE	TABLET	300	240,00	72.000,00
24	NYTATIN TAB VAGINAL	TABLET	25	550,00	13.750,00
25	PROPANOLOL 10 MG	TABLET	190	77,00	14.630,00
26	PARASETAMOL 500MG TABLET	TABLET	1.500	262,00	393.000,00
27	CATGUT	PCS	12	3.795,00	45.540,00
28	OKSITOSIN INJ	AMPUL	7	1.248,00	8.736,00
29	PARASETAMOL SIRUP	BOTOL	74	1.160,00	85.840,00
30	VIT B KOMPLEKS	TABLET	1.500	63,00	94.500,00
31	NATRIUM DIKLOFENAK 50 MG	TABLET	550	153,00	84.150,00
32	VIT K INJEKSI	AMPUL	30	1.452,00	43.560,00
33	KLORPROMAZIN 25 MG	TABLET	140	383,00	53.620,00
34	ZINC TABLET	TABLET	280	253,00	70.840,00
35	ASAM ASKORBAT/VITAMIN C	TABLET	110	70,00	7.700,00
36	KOTRIMOKSAZOL TABLET	TABLET	200	240,00	48.000,00
37	ASAM FOLAT	TABLET	560	62,00	34.720,00
38	EFINEPRIN INJEKSI	AMPUL	3	3.885,00	11.655,00
PKM Haur Gading					
1	FFITOMENADION 10 MG	TABLET	140	874,00	122.360,00
2	KLORAMPHENIKOL TM	BOTOL	5	9.435,00	47.175,00
3	AMOXICILLIN 250 MG	KAPSUL	355	494,00	175.370,00
4	SIANOKOBALAMIN	TABLET	200	44,00	8.800,00

(dalam rupiah)					
No	Nama Obat	Satuan	Jumlah	Harga	Total Harga
5	CAPTOPRIL 12.5 MG	TABLET	100	69,00	6.900,00
6	HALDOL 0,5 MG	TABLET	415	129,00	53.535,00
7	DIAZEPAM INJ	AMPUL	2	1.545,00	3.090,00
8	ORALIT	BUNGKUS	12	281,00	3.372,00
9	PIRIDOXIN	TABLET	30	100,00	3.000,00
10	METFORMIN 500 MG	TABLET	2.445	225,00	550.125,00
11	SIMVASTATIN 10 MG	TABLET	100	100,00	10.000,00
12	KARBAMAZEPIN 200 MG	TABLET	480	706,00	338.880,00
13	COTRIMOXAZOLE 480	TABLET	240	240,00	57.600,00
14	SALBUTAMOL 2 MG	TABLET	60	90,00	5.400,00
15	PARASETAMOL 500 MG	TABLET	500	260,00	130.000,00
16	PARACETAMOL SY	BOTOL	49	1.160,00	56.840,00
17	ZINK	TABLET	35	253,00	8.855,00
18	CPZ 25 MG	TABLET	383	359,00	137.497,00
PKM Paminggir					
1	PIROXICAM 20MG	TABLET	4.500	156,00	702.000,00
2	ACYCLOVIR	TABLET	300	715,00	214.500,00
3	KETOKONAZOLE	TABLET	100	140,00	14.000,00
4	CAPTOPRIL 25MG	TABLET	950	75,00	71.250,00
5	DIAZEPAM 5MG	TABLET	140	216,00	30.240,00
6	RECO TM	TABLET	20	9.435,00	188.700,00
7	OXYGEN NASAL	BOTOL	12	6.844,00	82.128,00
8	KETOKONAZOLE	TABLET	900	140,00	126.000,00
9	CAPTOPRIL 12,5MG	TABLET	300	69,00	20.700,00
10	OTSU D40 INFUS	BOTOL	10	7.770,00	77.700,00
11	COTRIMOXAZOLE	TABLET	500	240,00	120.000,00
12	VITAMIN K	TABLET	120	100,00	12.000,00
13	IV CATETHER NO 24	PCS	35	6.527,00	228.445,00
14	IV CATETHER NO 18	PCS	5	8.963,00	44.815,00
15	MAGNESIUM SULFAT INJEKSI (IV) 20% - 25 ML	BOTOL	10	4.900,00	49.000,00
16	MAGNESIUM SULFAT INJEKSI (IV) 40% - 25 ML	BOTOL	8	5.660,00	45.280,00
17	OBAT BATUK HITAM (O.B.H)	BOTOL	59	3.300,00	194.700,00
18	DIMENHIDRINAT TABLET 50 MG	TABLET	1.200	207,00	248.400,00
19	KAPTOPRIL TABLET 25 MG	TABLET	400	75,00	30.000,00
20	KARBAMAZEPIN TABLET 200 MG	TABLET	1.600	706,00	1.129.600,00
21	SALBUTAMOL TABLET 4 MG (SEBAGAI SULFAT)	TABLET	700	67,00	46.900,00
22	TIAMIN (VITAMIN B1) TABLET 50 MG (HCL/NITRAT)	TABLET	1.700	90,00	153.000,00
23	DEXTROSE 40 %	BOTOL	10	7.770,00	77.700,00
24	GENTIAN VIOLET LARUTAN 1 %	BOTOL	29	3.325,00	96.425,00
25	GLUKOSA LARUTAN INFUS 5% STERIL 500 ML	BOTOL	20	7.686,00	153.720,00
26	ALOPURINOL TABLET 100 MG	TABLET	300	187,00	56.100,00
27	AMITRIPTILIN TABLET SALUT 25 MG	TABLET	80	225,00	18.000,00
28	KOTRIMOKSAZOL DOEN I (DEWASA) KOMBINASI : SULFAMETOKSAZOL 400 MG + TRIMETROPRIM 80 MG	TABLET	800	334,00	267.200,00
29	PIRIDOKSIN (VIT B6) TABLET 10 MG	TABLET	900	100,00	90.000,00
30	SIANOKOBALAMIN (VITAMIN B12) TABLET 50 MCG	TABLET	800	44,00	35.200,00
31	METRONIDAZOL SYRUP	BOTOL	16	3.765,00	60.240,00
32	AMOKSISILIN SIRUP KERING 125 MG/5 ML	BOTOL	127	6.600,00	838.200,00
33	FENOL GLISEROL TETES TELINGA 10 %	BOTOL	24	3.300,00	79.200,00
34	FITOMENADION (VIT K1) INJEKSI 10 MG/ML - 1 ML	AMPUL	35	1.452,00	50.820,00
35	PARASETAMOL SIRUP 120 MG / 5 ML	BOTOL	90	1.160,00	104.400,00
36	GLIBENKLAMIDA TABLET 5 MG	TABLET	400	187,00	74.800,00
37	GLIMEPIRIDE TABLET 1 MG	TABLET	300	120,00	36.000,00
38	METFORMIN HCL TABLET 500 MG	TABLET	800	299,00	239.200,00
39	BISTURI (PISAU BEDAH)	PCS	1	199.692,00	199.692,00
40	KAPAS PEMBALUT/ ABSORBEN 250 MG	ROL	8	14.327,00	114.616,00
41	NASAL OKSIGEN ANAK	PCS	42	6.844,00	287.448,00
42	PERMETHRIN KRIM 5% (SCABIMITE)	TUBE	58	6.641,00	385.178,00
43	SALBUTAMOL TABLET 2 MG (SEBAGAI SULFAT)	TABLET	500	90,00	45.000,00
44	KLORPROMAZIN TABLET SALUT 25 MG (HCL) (CPZ)	TABLET	154	383,00	58.982,00
45	ASAM MEFENAMAT KAPLET 500 MG	TABLET	500	154,00	77.000,00
46	GLIBENKLAMIDA TABLET 5 MG	TABLET	100	187,00	18.700,00
47	ZINC TABLET 20 MG	TABLET	400	253,00	101.200,00
48	METOKLORPRAMID SIRUP 5 MG/5ML	BOTOL	15	20.625,00	309.375,00
49	KOTRIMOKSAZOL DOEN I (DEWASA) KOMBINASI : SULFAMETOKSAZOL 400 MG + TRIMETROPRIM 80 MG	TABLET	500	334,00	167.000,00
50	CAT GUT/ BENANG BEDAH NO 2/0 - 3/0 DENGAN JARUM BEDAH	PCS	25	3.795,00	94.875,00
51	ASAM MEFENAMAT	TABLET	70	154,00	10.780,00
52	ASAM MEFENAMAT	TABLET	20	154,00	3.080,00
53	VIT B6	TABLET	190	100,00	19.000,00
54	VIT B12	TABLET	130	44,00	5.720,00
55	ANTASIDA	TABLET	70	212,00	14.840,00
56	VIT B6	TABLET	100	100,00	10.000,00
57	ALLOPURINOL 100MG	TABLET	90	187,00	16.830,00
58	MGS04 20%	BOTOL	3	4.900,00	14.700,00
59	IBUPROFEN 200MG	TABLET	60	160,00	9.600,00
60	OBH SYRUP	BOTOL	2	3.300,00	6.600,00
PKM Pasar Sabtu					
1	DIAZEPAM INJEKSI 5MG/ ML	AMPUL	2	1.545,00	3.090,00
2	FITOMENADION (VIT K) TABLET SALUT GULA 10 MG	TABLET	100	874,00	87.400,00
3	GLIBENKLAMIDA TABLET 5 MG	TABLET	60	187,00	11.220,00
4	HALOPERIDOL TABLET 0,5 MG (PSIKOTROPIKA)	TABLET	129	307,00	39.603,00
5	KETOKONAZOL TABLET 200 MG	TABLET	100	440,00	44.000,00
6	KLORPROMAZIN TABLET SALUT 25 MG (HCL) (CPZ)	TABLET	45	383,00	17.235,00
PKM Sapala					
1	AMOKSISILIN SIRUP KERING 125 MG/5 ML	BOTOL	200	6.600,00	1.320.000,00
2	ANTRAIN/ NORAGES INJEKSI	AMPUL	8	10.560,00	84.480,00
3	DEKSAMETASON INJEKSI 1 V 5 MG/ML	AMPUL	3	1.149,00	3.447,00
4	DIAZEPAM INJEKSI 5MG/ ML	AMPUL	3	1.545,00	4.635,00
5	FENOL GLISEROL TETES TELINGA 10 %	BOTOL	48	3.300,00	158.400,00

(dalam rupiah)

No	Nama Obat	Satuan	Jumlah	Harga	Total Harga
6	FITOMENADION (VIT K1) INJEKSI 10 MG/ML - 1 ML	AMPUL	48	3.219,00	154.512,00
7	GLUKOSA 5% 100 ML	BOTOL	6	12.100,00	72.600,00
8	KLORAMFENIKOL TETES MATA 0,5 %	BOTOL	16	7.405,00	118.480,00
9	MAGNESIUM SULFAT INJEKSI (IV) 20% - 25 ML	BOTOL	4	4.900,00	19.600,00
10	METOKLOPRAMID INJEKSI 5 MG/ML	AMPUL	9	2.255,00	20.295,00
11	PARASETAMOL SIRUP 120 MG / 5 ML	BOTOL	134	5.204,00	697.336,00
12	ALBENDAZOLE	TABLET	240	390,00	93.600,00
13	AMITRIPTILIN TABLET SALUT 25 MG	TABLET	154	225,00	34.650,00
14	AMOKSISILIN KAPSUL 250 MG	KAPSUL	269	200,00	53.800,00
15	ASIKLOVIR TABLET 400 MG	TABLET	98	715,00	70.070,00
16	FITOMENADION (VIT K) TABLET SALUT GULA 10 MG	TABLET	193	874,00	168.682,00
17	HALOPERIDOL TABLET 0,5 MG (PSIKOTROPIKA)	TABLET	200	129,00	25.800,00
18	KARBAMAZEPIN TABLET 200 MG	TABLET	511	706,00	360.766,00
19	KETOKONAZOL TABLET 200 MG	TABLET	400	440,00	176.000,00
20	KOTRIMOKSAZOL DOEN I (DEWASA) KOMBINASI : SULFAMETOKSAZOL 400 MG + TRIMETROPRIM 80 MG	TABLET	370	334,00	123.580,00
21	MEGAZINC	TABLET	450	2.613,00	1.175.850,00
22	METFORMIN HCL TABLET 500 MG	TABLET	1.636	299,00	489.164,00
23	NATRIUM DIKLOFENAK TABLET 25 MG	TABLET	460	156,00	71.760,00
24	NATRIUM DIKLOFENAK TABLET 50 MG	TABLET	135	153,00	20.655,00
25	PREDNISON TABLET 5 MG	TABLET	480	73,00	35.040,00
26	PROPRANOLOL TABLET 10 MG (HCL)	TABLET	300	77,00	23.100,00
27	SALBUTAMOL TABLET 4 MG (SEBAGAI SULFAT)	TABLET	260	67,00	17.420,00
28	SIMVASTATIN TABLET 10 MG	TABLET	15	259,00	3.885,00
29	TIAMIN (VITAMIN B1) TABLET 50 MG (HCL/NITRAT)	TABLET	360	90,00	32.400,00
30	TRIEKSIFENIDIL TABLET 2 MG (THP)	TABLET	172	126,00	21.672,00
31	KETOKONAZOL KRIM 2 %	TUBE	30	4.200,00	126.000,00
32	PERMETHRIN KRIM 5% (SCABIMITE)	TUBE	196	6.641,00	1.301.636,00
33	IV CATHETER NO. 24 G	PCS	25	6.527,00	163.175,00

INVESTASI NON PERMANEN BIDANG KOPERASI TAHUN 2024 TAHAP 1

(dalam rupiah)

No	U R A I A N	Jangka Waktu	Mulai Bulan	Jatuh Tempo	Pokok Pinjaman	Angsuran		Jumlah	Sisa Pinjaman	Penyisihan	NRV
					Tahun 2008	s/d Tahun 2023	Tahun 2024	s/d Tahun 2024	per 31 Des. 2024		
1	2	3	4	5	6	7	8	9=(7+8)	10=(6-9)	11	12=(10-11)
1	Kayuh Baimbai	36 Bulan	Maret	Maret 2011	50.000.000,00	21.710.000,00	0,00	21.710.000,00	28.290.000,00	28.290.000,00	0,00
2	Kreda	36 Bulan	Maret	Maret 2011	50.000.000,00	5.010.000,00	0,00	5.010.000,00	44.990.000,00	44.990.000,00	0,00
3	Maju Bersama	36 Bulan	Maret	Maret 2011	30.000.000,00	18.250.000,00	0,00	18.250.000,00	11.750.000,00	11.750.000,00	0,00
4	Balangan Raya	36 Bulan	Maret	Maret 2011	160.000.000,00	43.620.000,00	0,00	43.620.000,00	116.380.000,00	116.380.000,00	0,00
	Jumlah				290.000.000,00	88.590.000,00	0,00	88.590.000,00	201.410.000,00	201.410.000,00	0,00

INVESTASI NON PERMANEN KOPERASI TAHUN 2024 TAHAP 2

(dalam rupiah)

No	U R A I A N	Jangka Waktu	Mulai Bulan	Jatuh Tempo	Pokok Pinjaman	Angsuran		Jumlah Angsuran	Sisa Pinjaman	Penyisihan	NRV
					Tahun 2012	s/d Tahun 2022	Tahun 2024	s/d Tahun 2024	per 31 Des. 2024		
1	2	3	4	5	6	7	8	9=(7+8)	10=(6-9)	11	12=(10-11)
1	KSU Maju Sejahtera	36 Bulan	Juli	Juli 2015	40.000.000,00	2.000.000,00	0,00	2.000.000,00	38.000.000,00	38.000.000,00	0,00
2	UMKM				145.000.000,00	137.525.000,00	0,00	137.525.000,00	7.475.000,00	7.475.000,00	0,00
	Jumlah				185.000.000,00	139.525.000,00	0,00	139.525.000,00	45.475.000,00	45.475.000,00	0,00
	Jumlah Tahap 1 dan 2				475.000.000,00	228.115.000,00	0,00	228.115.000,00	246.885.000,00	246.885.000,00	0,00

INVESTASI NON PERMANEN LAINNYA
TAHUN 2024

(dalam rupiah)

No	Uraian	31 Des. 2023	Mutasi 2024		31 Des.2024	Penyisihan	NRV
1	Penanaman Modal Bidang Koperasi	246.885.000,00	0,00	0,00	246.885.000,00	246.885.000,00	0,00
2	Penanaman Modal Bidang Perikanan	58.340.961,00	0,00	14.290.961,00	44.050.000,00	44.050.000,00	0,00
3	Penanaman Modal Bidang LUEP	454.684.398,00	0,00	0,00	454.684.398,00	454.684.398,00	0,00
	Jumlah	759.910.359,00	0,00	14.290.961,00	745.619.398,00	745.619.398,00	0,00

REKAPITULASI SALDO ASET TETAP PER SKPD
S.D 31 DESEMBER 2024

(dalam rupiah)

No.	SKPD	TANAH	PERALATAN DAN MESIN	GEDUNG DAN BANGUNAN	JALAN, JARINGAN DAN IRIGASI	ASET TETAP LAINNYA	KONSTRUKSI DALAM Pengerjaan	JUMLAH
1	Badan Kepegawaian dan Pengembangan Sumber Daya Manusia	3.091.200.000,00	5.213.455.357,98	7.327.565.600,00	29.364.860,00	0,00	0,00	15.661.585.817,98
2	Badan Kesatuan Bangsa dan Politik	84.000.000,00	1.074.014.258,50	460.496.271,45	0,00	0,00	0,00	1.618.510.529,95
3	Badan Penanggulangan Bencana Daerah	1.056.551.361,00	6.463.456.848,72	3.280.245.829,00	31.329.949.366,58	0,00	0,00	42.130.203.405,30
4	Badan Pendapatan Daerah	5.647.840.000,00	3.437.583.226,00	5.541.643.500,00	39.302.000,00	0,00	0,00	14.666.368.726,00
5	Badan Pengelolaan Keuangan dan Aset Daerah	0,00	6.461.381.995,47	3.813.794.000,00	69.017.910,23	0,00	0,00	10.344.193.905,70
6	Badan Perencanaan Pembangunan Daerah, Penelitian dan Pengembangan	1.791.600.000,00	5.260.508.704,29	4.557.705.500,00	95.173.000,00	1.000.000,00	0,00	11.705.987.204,29
7	Dinas Kepemudaan, Olahraga dan Pariwisata	18.164.835.000,00	2.814.373.720,28	41.580.790.927,89	49.894.600,00	56.777.500,00	295.867.000,00	62.962.538.748,17
8	Dinas Kependudukan dan Pencatatan Sipil	0,00	3.712.006.470,01	3.126.482.000,00	253.651.400,00	0,00	0,00	7.092.139.870,01
9	Dinas Kesehatan	4.076.301.000,00	91.287.483.340,36	139.787.721.576,90	6.704.439.055,00	0,00	69.542.636,00	241.925.487.608,26
10	Dinas Ketahanan Pangan	376.000.000,00	1.689.060.843,00	4.031.662.399,00	0,00	1.337.042,11	0,00	6.098.060.284,11
11	Dinas Komunikasi, Informatika dan Persandian	313.500.000,00	7.077.330.729,60	482.830.000,00	0,00	0,00	0,00	7.873.660.729,60
12	Dinas Koperasi, Usaha Kecil Menengah, Perindustrian dan Perdagangan	10.713.770.000,00	5.368.196.355,34	69.244.444.839,10	962.843.950,00	171.130.000,00	0,00	86.460.385.144,44
13	Dinas Pekerjaan Umum dan Penataan Ruang	139.673.691.685,00	34.516.140.594,00	77.663.136.152,86	1.920.463.330.892,68	1.062.268.000,00	4.056.283.400,00	2.177.434.850.724,54
14	Dinas Pemberdayaan Masyarakat dan Desa	212.000.000,00	2.304.630.760,00	979.566.579,00	46.626.000,00	0,00	0,00	3.542.823.339,00
15	Dinas Pemberdayaan Perempuan dan Perlindungan Anak	0,00	1.775.896.713,49	3.256.271.100,00	0,00	0,00	0,00	5.032.167.813,49
16	Dinas Penanaman Modal dan Pelayanan Terpadu Satu Pintu	477.200.000,00	2.680.184.138,04	899.836.000,00	0,00	0,00	0,00	4.057.220.138,04
17	Dinas Pendidikan dan Kebudayaan	47.735.475.788,54	92.537.328.299,14	415.380.951.005,00	883.716.900,00	13.741.962.257,50	166.108.000,00	570.445.542.250,18
18	Dinas Pengendalian Penduduk dan Keluarga Berencana	243.200.000,00	12.521.070.472,98	7.582.540.351,09	0,00	148.692.384,00	0,00	20.495.503.208,07
19	Dinas Perhubungan	7.446.533.537,00	14.407.649.709,39	32.251.525.041,59	459.852.104,00	0,00	38.400.000,00	54.603.960.391,98
20	Dinas Perikanan	971.900.000,00	3.976.173.047,49	6.127.312.037,52	3.813.959.057,00	6.349.000,00	12.480.000,00	14.908.173.142,01
21	Dinas Perpustakaan	902.000.000,00	3.988.538.730,17	8.061.364.000,00	34.840.250,00	1.617.439.913,11	0,00	14.604.182.893,28
22	Dinas Pertanian	13.825.217.935,00	11.223.605.617,34	19.223.235.074,04	1.777.915.115,44	26.962.651,62	0,00	46.076.936.393,44
23	Dinas Perumahan, Kawasan Pemukiman dan Lingkungan Hidup	483.525.000,00	30.607.127.806,29	11.901.695.700,00	16.687.075.427,00	0,00	55.068.000,00	59.734.491.933,29
24	Dinas Sosial	284.600.000,00	3.500.388.572,34	5.289.016.249,00	298.668.000,00	95.500.000,00	0,00	9.468.172.821,34
25	Inspektorat	0,00	7.369.390.794,98	3.241.499.000,00	0,00	7.123.384,00	0,00	10.618.013.178,98
26	Kantor Camat Amuntai Selatan	486.320.000,00	1.178.680.305,56	1.802.480.887,11	14.610.000,00	0,00	0,00	3.482.091.192,67
27	Kantor Camat Amuntai Tengah	919.300.000,00	978.272.357,56	1.355.154.461,20	0,00	0,00	0,00	3.252.726.818,76
28	Kantor Camat Amuntai Utara	1.093.500.000,00	899.477.555,56	2.271.783.325,27	0,00	0,00	0,00	4.264.760.880,83
29	Kantor Camat Babirik	221.600.000,00	955.336.369,56	978.555.000,00	0,00	0,00	0,00	2.155.491.369,56
30	Kantor Camat Banjar	613.680.500,00	1.005.997.805,56	670.066.779,00	24.965.050,00	0,00	0,00	2.314.710.134,56
31	Kantor Camat Danau Panggang	337.126.681,00	726.891.555,56	2.107.160.700,00	0,00	0,00	0,00	3.171.178.936,56
32	Kantor Camat Haur Gading	497.400.000,00	842.192.651,56	3.931.817.000,00	43.733.766,00	0,00	0,00	5.315.143.417,56
33	Kantor Camat Paminggir	18.818.400.000,00	1.043.792.224,56	4.285.527.779,00	0,00	0,00	0,00	24.147.720.003,56
34	Kantor Camat Sungai Pandan	850.620.000,00	1.176.668.055,56	3.352.139.306,69	0,00	0,00	0,00	5.379.427.362,25
35	Kantor Camat Sungai Tabukan	626.752.000,00	907.134.041,56	2.685.486.250,00	0,00	0,00	0,00	4.219.372.291,56
36	Kantor Lurah Antasari	797.145.000,00	593.888.000,00	337.886.700,00	1.982.105.000,00	0,00	0,00	3.711.024.700,00
37	Kantor Lurah Kebun Sari	277.200.000,00	330.239.900,00	374.148.100,00	2.268.809.500,00	0,00	0,00	3.250.397.500,00
38	Kantor Lurah Murung Sari	85.800.000,00	464.071.000,00	170.337.000,00	2.197.775.000,00	0,00	0,00	2.917.983.000,00
39	Kantor Lurah Paliwara	332.450.000,00	572.987.000,00	354.915.000,00	2.031.259.744,00	0,00	0,00	3.291.611.744,00
40	Kantor Lurah Sungai Malang	235.800.000,00	479.706.652,02	422.165.000,00	2.110.655.455,00	0,00	0,00	3.248.327.107,02
41	Pengelola Barang	10.668.120.000,00	0,00	6.192.947.000,00	0,00	0,00	0,00	16.861.067.000,00
42	RSUD Pambalah Batu Amuntai	4.281.200.000,00	278.461.082.307,66	177.458.865.656,53	2.594.129.226,00	440.000,00	0,00	462.795.717.190,19
43	Satuan Polisi Pamong Praja dan Pemadam Kebakaran	386.400.000,00	4.270.879.439,14	1.195.605.000,00	24.759.000,00	0,00	0,00	5.877.643.439,14
44	Sekretariat Daerah Bagian Administrasi Pembangunan	0,00	1.064.796.119,82	0,00	0,00	0,00	0,00	1.064.796.119,82
45	Sekretariat Daerah Bagian Hukum	0,00	798.647.626,34	0,00	0,00	2.400.000,00	0,00	801.047.626,34
46	Sekretariat Daerah Bagian Kesejahteraan Rakyat	0,00	1.090.179.603,96	0,00	0,00	0,00	0,00	1.090.179.603,96
47	Sekretariat Daerah Bagian Organisasi	0,00	627.589.236,57	0,00	0,00	0,00	0,00	627.589.236,57
48	Sekretariat Daerah Bagian Pemerintahan	0,00	634.659.097,31	209.115.070,00	0,00	414.094.000,00	0,00	1.257.868.167,31
49	Sekretariat Daerah Bagian Pengadaan Barang dan Jasa	0,00	1.646.914.820,99	17.005.056,82	0,00	0,00	0,00	1.663.919.877,81
50	Sekretariat Daerah Bagian Perekonomian dan Sumber Daya Alam	0,00	996.324.275,57	0,00	0,00	0,00	0,00	996.324.275,57
51	Sekretariat Daerah Bagian Protokol dan Komunikasi Pimpinan	0,00	3.016.902.542,07	0,00	0,00	0,00	0,00	3.016.902.542,07
52	Sekretariat Daerah Bagian Umum	72.651.262.256,00	37.526.808.558,50	66.697.866.905,10	1.431.160.925,10	0,00	0,00	178.307.098.644,70
53	Sekretariat DPRD	243.000.000,00	11.821.975.454,00	2.791.817.320,00	203.220.800,00	0,00	0,00	15.060.013.574,00
JUMLAH		371.994.017.743,54	715.379.071.661,75	1.154.756.176.030,16	1.998.926.803.354,03	17.353.476.132,34	4.693.749.036,00	4.263.103.293.957,82

RINCIAN MUTASI ASET TETAP TANAH

(dalam rupiah)

No.	SKPD	Mutasi Tambah	Mutasi Kurang	Keterangan
1	Hibah	10.359.181.000,00	0,00	
	Pengelola Barang	295.000.000,00	0,00	Hibah Dari Masyarakat Berupa 1 Persih Tanah Yang Berlokasi Di Belakang Puskesmas Danau Panggang
	Pengelola Barang	10.064.181.000,00	0,00	Hibah Dari KPK RI Dengan BAST Nomor BA-15/Ek.11/26/10/2024 Dan 000.4.3.2/721/BPKAD/2024 Tanggal 16 Oktober 2024 Berupa 12 Persil Tanah
2	Koreksi Nilai	0,00	513.456.000,00	
	Pengelola Barang	0,00	513.456.000,00	Koreksi Nilai Dan Luasan Atas Tanah Eks. PDAM Berdasarkan Pengukuran Kembali Oleh Kantor Pertanahan Kab. HSU
3	Pindah SKPD	56.160.000,00	56.160.000,00	
	Dinas Perumahan, Kawasan Pemukiman dan Lingkungan Hidup	56.160.000,00	0,00	Pindah SKPD Dari SEKRETARIAT DAERAH BAGIAN UMUM Dengan Nomor BAST : 000.2.3.2/19/BAST/MUTASI/UMUM/2024 Dan 000.2.3.2/1490/BAST/MUTASI/DISPERKIMLH
	Sekretariat Daerah Bagian Umum	0,00	56.160.000,00	Pindah SKPD Ke DisperkimLH Dengan BAST Mutasi Barang Nomor : 000.2.3.2/19/BAST/MUTASI/UMUM/2024 Dan 000.2.3.2/1490/BAST/MUTASI/DISPERKIMLH Tanggal 12 Desember 2024
Jumlah		10.415.341.000,00	569.616.000,00	



RINCIAN MUTASI ASET TETAP PERALATAN DAN MESIN

(dalam rupiah)

No.	SKPD	Mutasi Tambah	Mutasi Kurang	Keterangan
1	Belanja Modal	72.056.133.083,00	0,00	
	Badan Kepegawaian dan Pengembangan Sumber Daya Manusia	173.550.000,00	0,00	
	Badan Kesatuan Bangsa dan Politik	178.060.000,00	0,00	
	Badan Penanggulangan Bencana Daerah	91.610.000,00	0,00	
	Badan Pendapatan Daerah	173.900.000,00	0,00	
	Badan Pengelolaan Keuangan dan Aset Daerah	728.649.000,00	0,00	
	Badan Perencanaan Pembangunan Daerah, Penelitian dan Pengembangan	269.500.000,00	0,00	
	Dinas Kepemudaan, Olahraga dan Pariwisata	169.110.000,00	0,00	
	Dinas Kependudukan dan Pencatatan Sipil	291.895.000,00	0,00	
	Dinas Kesehatan	33.600.000,00	0,00	Belanja Modal Puskesmas Babirik
	Dinas Kesehatan	51.350.000,00	0,00	Belanja Modal DAU Puskesmas Paminggir
	Dinas Kesehatan	3.347.725.100,00	0,00	
	Dinas Kesehatan	207.595.000,00	0,00	Belanja Modal Puskesmas Danau Panggang
	Dinas Kesehatan	57.045.000,00	0,00	Belanja Modal Puskesmas Amuntai Selatan
	Dinas Kesehatan	75.400.000,00	0,00	Belanja Modal DAU Puskesmas Banjarang
	Dinas Kesehatan	39.390.000,00	0,00	Belanja Modal Puskesmas Guntung
	Dinas Kesehatan	107.220.223,00	0,00	Belanja Modal Puskesmas Haur Gading
	Dinas Kesehatan	65.371.000,00	0,00	Belanja Modal DAU Puskesmas Sungai Turak
	Dinas Kesehatan	110.562.260,00	0,00	Belanja Modal Puskesmas Sungai Karias
	Dinas Kesehatan	45.550.000,00	0,00	Belanja Modal DAU Puskesmas Sapala
	Dinas Kesehatan	42.265.000,00	0,00	Belanja Modal DAU Puskesmas Sungai Malang
	Dinas Ketahanan Pangan	87.100.000,00	0,00	
	Dinas Komunikasi, Informatika dan Persandian	1.326.080.000,00	0,00	
	Dinas Koperasi, Usaha Kecil Menengah, Perindustrian dan Perdagangan	91.000.000,00	0,00	
	Dinas Pekerjaan Umum dan Penataan Ruang	18.290.942.000,00	0,00	Sekretariat
	Dinas Pekerjaan Umum dan Penataan Ruang	361.409.000,00	0,00	Bidang Bina Marga
	Dinas Pekerjaan Umum dan Penataan Ruang	76.300.000,00	0,00	Bidang Cipta Karya
	Dinas Pekerjaan Umum dan Penataan Ruang	83.830.000,00	0,00	Bidang Sumber Daya Air
	Dinas Pemberdayaan Masyarakat dan Desa	188.100.000,00	0,00	
	Dinas Penanaman Modal dan Pelayanan Terpadu Satu Pintu	461.590.000,00	0,00	
	Dinas Pendidikan dan Kebudayaan	9.230.783.100,00	0,00	
	Dinas Pengendalian Penduduk dan Keluarga Berencana	838.625.000,00	0,00	
	Dinas Perhubungan	1.415.348.450,00	0,00	
	Dinas Perikanan	99.355.000,00	0,00	
	Dinas Perpustakaan	44.675.000,00	0,00	
	Dinas Pertanian	793.165.000,00	0,00	
	Dinas Perumahan, Kawasan Pemukiman dan Lingkungan Hidup	204.950.000,00	0,00	
	Dinas Sosial	210.300.000,00	0,00	
	Inspektorat	2.972.450.000,00	0,00	
	Kantor Camat Amuntai Selatan	9.900.000,00	0,00	
	Kantor Camat Amuntai Tengah	77.210.000,00	0,00	
	Kantor Camat Amuntai Utara	43.200.000,00	0,00	
	Kantor Camat Banjarang	26.600.000,00	0,00	
	Kantor Camat Danau Panggang	9.250.000,00	0,00	
	Kantor Camat Haur Gading	41.550.000,00	0,00	
	Kantor Camat Paminggir	50.500.000,00	0,00	
	Kantor Camat Sungai Tabukan	60.650.000,00	0,00	
	Kantor Lurah Murung Sari	27.850.000,00	0,00	
	Kantor Lurah Paliwara	74.640.000,00	0,00	
	Kantor Lurah Sungai Malang	19.465.000,00	0,00	
	RSUD Pambalah Batung Amuntai	22.998.152.950,00	0,00	Belanja Modal APBD (APBDP, DAU, DAK)
	Satuan Polisi Pamong Praja dan Pemadam Kebakaran	74.250.000,00	0,00	
	Sekretariat Daerah Bagian Protokol dan Komunikasi Pimpinan	104.085.000,00	0,00	
	Sekretariat Daerah Bagian Umum	2.510.130.000,00	0,00	
	Sekretariat DPRD	2.893.350.000,00	0,00	
2	Dana BLUD	1.921.757.845,00	0,00	
	Dinas Kesehatan	69.950.000,00	0,00	Belanja Modal BLUD Puskesmas Haur Gading
	Dinas Kesehatan	79.789.750,00	0,00	Belanja Modal BLUD Puskesmas Sungai Turak
	Dinas Kesehatan	122.000.000,00	0,00	Belanja Modal BLUD Puskesmas Alabio
	Dinas Kesehatan	104.900.000,00	0,00	Belanja Modal BLUD Puskesmas Banjarang
	Dinas Kesehatan	52.710.000,00	0,00	Belanja Modal BLUD Puskesmas Amuntai Selatan
	Dinas Kesehatan	39.650.000,00	0,00	Belanja Modal BLUD Puskesmas Babirik
	Dinas Kesehatan	14.850.000,00	0,00	Belanja Modal BLUD Puskesmas Guntung
	Dinas Kesehatan	18.440.000,00	0,00	Belanja Modal BLUD (Puskesmas Sungai Karias)
	Dinas Kesehatan	57.940.000,00	0,00	Belanja Modal BLUD Puskesmas Pasar Sabtu
	Dinas Kesehatan	40.950.000,00	0,00	Belanja Modal BLUD (Puskesmas Danau Panggang)
	Dinas Kesehatan	371.975.000,00	0,00	Belanja Modal BLUD Puskesmas Sungai Malang
	RSUD Pambalah Batung Amuntai	948.603.095,00	0,00	Belanja Modal BLUD
3	Dana BOS	2.974.381.860,00	0,00	
	Dinas Pendidikan dan Kebudayaan	90.332.950,00	0,00	Belanja Modal Peralatan Dan Mesin Dana BOP (Bidang PAUD)
	Dinas Pendidikan dan Kebudayaan	2.884.048.910,00	0,00	Belanja Modal Dana Bos
4	Ekstrakompatabel	0,00	1.361.970.824,00	
	Badan Kesatuan Bangsa dan Politik	0,00	1.960.000,00	Ekstrakompatabel Dari Belanja Modal Berupa 8 Buah Karpet
	Badan Pengelolaan Keuangan dan Aset Daerah	0,00	1.700.000,00	Ekstrakompatabel Dari Belanja Modal Berupa 2 Buah Printer
	Dinas Kepemudaan, Olahraga dan Pariwisata	0,00	22.260.000,00	Ekstrakompatabel Dari Belanja Modal Berupa 2 Buah Wireless Combo Keyboard Mouse Dan 48 Buah Kursi Lipat
	Dinas Kesehatan	0,00	10.000.000,00	Ekstrakompatabel Dari Belanja Modal DAU Peralatan Dan Mesin Puskesmas Sapala Berupa Kursi Lipat
	Dinas Kesehatan	0,00	31.570.413,00	Ekstrakompatabel Dari Belanja Modal Puskesmas Haur Gading
	Dinas Kesehatan	0,00	2.970.000,00	Ekstrakompatabel Dari Belanja Modal Puskesmas Sungai Karias
	Dinas Kesehatan	0,00	14.000.000,00	Ekstrakompatabel Dari Belanja Modal Puskesmas Babirik
	Dinas Kesehatan	0,00	1.000.000,00	Ekstrakompatabel Dari Belanja Modal Puskesmas Paminggir
	Dinas Kesehatan	0,00	30.500.000,00	Ekstrakompatabel Dari Belanja Modal Puskesmas Danau Panggang
	Dinas Kesehatan	0,00	1.500.000,00	Ekstrakompatabel Dari Belanja Modal Puskesmas Banjarang
	Dinas Kesehatan	0,00	315.000,00	Ekstrakompatabel Dari Belanja Modal Puskesmas Guntung
	Dinas Pendidikan dan Kebudayaan	0,00	68.715.000,00	Ekstrakompatabel Dari Belanja Modal Bidang Sekretariat
	Dinas Pendidikan dan Kebudayaan	0,00	153.925.750,00	Ekstrakompatabel Dari Belanja Modal Bidang PAUD
	Dinas Pendidikan dan Kebudayaan	0,00	147.406.741,00	Ekstrakompatabel Dana BOS
	Dinas Pendidikan dan Kebudayaan	0,00	512.532.500,00	Ekstrakompatabel Dari Belanja Modal Bidang DIKDAS
	Dinas Pendidikan dan Kebudayaan	0,00	336.318.600,00	Ekstrakompatabel Dari Belanja Modal Bidang DIKMEN
	Dinas Pengendalian Penduduk dan Keluarga Berencana	0,00	1.500.000,00	Ekstakompatabel Dari Belanja Modal Berupa 3 Buah Kursi Rapat
	Dinas Perikanan	0,00	5.600.000,00	Ekstrakompatabel Dari Belanja Modal Berupa Pompa Air Dan Selang
	Dinas Perpustakaan	0,00	375.000,00	Ekstrakompatabel Dari Belanja Modal Berupa Thermohygrrometer (Alat Ukur Universal)/Pengukur Suhu Ruangan
	Dinas Sosial	0,00	650.000,00	Ekstrakompatabel Dari Belanja Modal Berupa Keyboard Dan Mouse

No.	SKPD	Mutasi Tambah	Mutasi Kurang	Keterangan
	RSUD Pambalah Batung Amuntai	0,00	15.021.820,00	Ekstrakomtabel Dari Belanja Modal BLUD Berupa Keyboard, Gerobak Dorong (Trolley), Microphone Wireless Dan Phantom Gigi Dental
	Satuan Polisi Pamong Praja dan Pemadam Kebakaran	0,00	2.150.000,00	Ekstrakomtabel Dari Belanja Modal Berupa Pembelian Sarung Tangan Pelindung 3 Buah, Alat Pemadam Kapur 1 Buah Dan Nozel Tabel Aluminium 3 Buah
5	Hibah	120.694.910,00	9.115.464,00	
	Dinas Pendidikan dan Kebudayaan	0,00	9.115.464,00	Hibah Ke Sekolah Swasta Dengan BAST No. 400.3/407/BAST/GLOBE/DISDIKBUD/2024 Tanggal 31 Desember 2024 Berupa Peralatan Dan Mesin (Bidang SD)
	Dinas Perpustakaan	30.604.820,00	0,00	Hibah Perpustakaan Nasional Republik Indonesia Nomor : 17611/4.2/PLK.03.03/X.2024 Berupa Sepeda Motor Perpustakaan Keliling Dan Box Motor
	RSUD Pambalah Batung Amuntai	90.090.090,00	0,00	Hibah Dari Instalasi Farmasi Dinas Kesehatan Provinsi Kalimantan Selatan Sesuai Dengan BAST Nomor 442.1/018/IF/II/2024 Tanggal 16 Februari 2024 Berupa Alat Kesehatan HFNC Sebanyak 2 Unit
6	Penghapusan	0,00	452.520.000,00	
	Sekretariat Daerah Bagian Umum	0,00	452.520.000,00	Penghapusan Karena Penjualan 1 (satu) Unit Mobil Dinas Berdasarkan Persetujuan Penghapusan BMD Nomor 000.2.4/890/BPKAD Tanggal 30 Desember 2024
7	Pindah SKPD	3.656.769.758,14	3.656.769.758,14	
	Badan Kepegawaian dan Pengembangan Sumber Daya Manusia	0,00	59.500.000,00	Pindah SKPD Ke Satpol PP Dan Damkar Dengan Nomor :000.2.3.2/01/BAST/MUTASI/BKPSDM/2024 Dan Nomor:000.2.3/06/BAST/MUTASI/SATPOL.PP&DAMKAR/2024 Berupa Kendaraan Dinas Roda Empat DA 183 F
	Badan Pengelolaan Keuangan dan Aset Daerah	630.000.000,00	0,00	Pindah SKPD Dari Sekretariat DPRD Sesuai BA Nomor : 000.2.3.2/1040/BAST/MUTASI/SETWAN/2024 Dan Nomor : 000.2.3.2/881/BAST/MUTASI/BPKAD/2024 Berupa 2 Buah Mobil Dinas
	Dinas Kependudukan dan Pencatatan Sipil	339.600.000,00	0,00	Pindah SKPD Dari Bagian Umum Dengan BAST Nomor: 000.2.3.2/006/BAST/MUTASI/UMUM/2024 Dan 000.2.3.2/306/BAST/Dukcapil Berupa DAIHATSU / GRANDMAX BLIND VAN 1.3 AC
	Dinas Kependudukan dan Pencatatan Sipil	0,00	45.000.000,00	Pindah SKPD Ke Kelurahan Antasari Dengan BAST Nomor: 000.2.3.2/573/BAST/MUTASI/DUKCAPIL/2024 Dan 000.2.3.2/147/BAST/MUTASI/AS AT/2024 Berupa Mini Bus -Toyota / Kijang Super Kf 42
	Dinas Kependudukan dan Pencatatan Sipil	0,00	58.500.000,00	Pindah SKPD Ke Dinas PUPR Dengan BAST Nomor: 000.2.3.2/574/BAST/MUTASI/DUKCAPIL/2024 Dan 000.2.3.2/061/BAST/MUTASI/DPUPR/2024 Berupa 4(empat) Buah Sepeda Motor Suzuki New Shogun
	Dinas Pekerjaan Umum dan Penataan Ruang	58.500.000,00	0,00	Pindah SKPD Dari Dinas Dukcapil Berupa 4 Buah Sepeda Motor Dengan BAST Nomor 000.2.3.2/574/BAST/MUTASI/DUKCAPIL/2024 Dan BAST Nomor 000.2.3.2/061/BAST/MUTASI/DPUPR/2024 Tgl 16-12-2024 (Sekretariat)
	Dinas Pekerjaan Umum dan Penataan Ruang	13.140.000,00	0,00	Pindah SKPD Dari Setda Bagian Umum Berupa 1Buah Sepeda Motor Dengan BAST Nomor 000.2.3.2/22/BAST/MUTASI/UMUM/2024 Dan BAST Nomor 000.2.3.2/62/DPUPR/2024 Tanggal 19-12-2024 (Sekretariat)
	Inspektorat	0,00	16.719.000,00	Pindah SKPD Ke SATPOLPP Dan DAMKAR Dengan BAST : 032/24/Satpol PP-PK 2024 Tanggal 20 Januari 2024 Berupa Kendaraan Roda 2 Merk Honda Supra 125 DA 589 FF
	Inspektorat	0,00	16.000.000,00	Pindah SKPD Ke Kelurahan Murung Sari Dengan BAST : 032/165/MS-AT 2024 Tanggal 12 Juni 2024 Berupa Kendaraan Roda 2 Merk Suzuki Thunder DA 859 FD
	Kantor Camat Haur Gading	0,00	149.400.000,00	Pindah SKPD Ke Setda Bagian Umum Dengan BAST Mutasi Barang Nomor : 000.2.1/197/CHG/2024 Dan 000.2.3.2/05/BAST/MUTASI/UMUM/2024 Tanggal 26 Maret 2024
	Kantor Camat Sungai Pandan	150.750.000,00	0,00	Pindah SKPD Berupa Station Wagon (Daihatsu Terios) Dari Bagian Umum Dengan BAST Nomor : 000.2.3.2/003/BAST/Mutasi/Umum/2024 Dan 000.2.3.2/184/BAST/Mutasi/CSP/2024
	Kantor Camat Sungai Pandan	0,00	135.000.000,00	Pindah SKPD Berupa Station Wagon (Mobil APV) Ke Bagian Umum Dengan BAST Nomor : 000.2.3.2/183/BAST/Mutasi/CSP/2024 Dan 000.2.3.2/002/BAST/Mutasi/Umum/2024
	Kantor Lurah Antasari	45.000.000,00	0,00	Pindah SKPD Dari Dinas Dukcapil Dengan BAST Nomor : 000.2.3.2/573/BAST/MUTASI/DUKCAPIL/2024 Berupa Mobil Dinas
	Kantor Lurah Murung Sari	16.000.000,00	0,00	Pindah SKPD Dari Inspektorat Dengan BAST 0.0.0.2.3.2/70/BAST/MUTASI/Idakab/2024 Dan 032/165/MS-AT/2024
	Kantor Lurah Murung Sari	22.110.000,00	0,00	Pindah SKPD Dari Sekda HSU Bagian Umum Dengan BAST 000.2.3.2/008/BAST/MUTASI/UMUM/2024 Dan 000.2.3.2/215/BAST/MS-AT/2024
	Kantor Lurah Paliwara	12.675.000,00	0,00	Pindah SKPD Dari Bagian Umum Setda HSU Dengan BAST Nomor : 000.2.3.2/009/BAST/MUTASI/UMUM/2024 Dan 000.2.3.2/254/KPL-AT/2024 Tanggal 22 Juli 2024 Berupa 1 Buah AC Split
	Satuan Polisi Pamong Praja dan Pemadam Kebakaran	16.719.000,00	0,00	Pindah SKPD Berupa 1 Buah Sepeda Motor Dari Inspektorat Daerah HSU Sesuai BAST No.000.2.3.2/45/BAST/MUTASI/Itwilkan/2024 Dan BAST No.000.2.3.2/032/24/SATPOL.PP&PK/2024
	Satuan Polisi Pamong Praja dan Pemadam Kebakaran	59.500.000,00	0,00	Pindah SKPD Berupa 1 Buah Mobil Dinas Kijang Dari BKPSDM Sesuai BAST No.000.2.3.2/01/BAST/MUTASI/BKPSDM/2024 Dan BAST No.000.2.3.2/06/BAST/MUTASI/SATPOL.PP&DAMKAR/2024
	Satuan Polisi Pamong Praja dan Pemadam Kebakaran	1.434.386.000,00	0,00	Pindah SKPD Berupa 2 Buah Mobil Dinas Dan 6 Buah Kendaraan Roda 2 Dari Bagian Umum Sesuai BAST No.000.2.3.2/07/BAST/MUTASI/UMUM/2024 & BAST No.000.2.3.2/361/MUTASI /SATPOL.PP&DAMKAR/2024
	Sekretariat Daerah Bagian Administrasi Pembangunan	0,00	49.694.662,52	Pindah SKPD Ke Bagian Umum Dengan BAST Nomor : 000.2.3.2/01/BAST/MUTASI/ADBANG/2024 Dan Nomor : 000.2.3.2/01/BAST/MUTASI/UMUM/2024 Tanggal 1 Februari 2024
	Sekretariat Daerah Bagian Kesejahteraan Rakyat	1.705.000,00	0,00	Pindah SKPD Dari Bagian Umum Dengan BAST Nomor : 000.2.3.2/018/BAST/MUTASI/UMUM/2024 Dan Nomor : 000.2.3.2/151/KESRA/2024 Tanggal 22 Juli 2024
	Sekretariat Daerah Bagian Kesejahteraan Rakyat	183.913.745,00	0,00	Pindah SKPD Dari Bagian Prokopim Dengan BAST Nomor : 000.2.3.2/95/PROKOPIM Dan 000.2.3.2/202/KESRA/2024 Tanggal 28 November 2024
	Sekretariat Daerah Bagian Organisasi	1.705.000,00	0,00	Pindah SKPD Dari Bagian Umum Dengan BAST Nomor : 000.2.3.2/016/BAST/MUTASI/UMUM/2024 Dan Nomor : 000.2.3.2/88/BAST/MUTASI/ORG/2024 Tanggal 22 Juli 2024
	Sekretariat Daerah Bagian Organisasi	0,00	12.000.000,00	Pindah SKPD Ke Bagian Umum Dengan BAST Nomor : 000.2.3.2 / 150 / BAST / ORG / 2024 Dan 000.2.3.2/21/BAST/MUTASI/UMUM/2024 Tanggal 12 Desember 2024 Berupa 1 Buah Sepeda Motor

No.	SKPD	Mutasi Tambah	Mutasi Kurang	Keterangan
	Sekretariat Daerah Bagian Pemerintahan	0,00	34.246.350,62	Pindah SKPD Ke Bagian Umum Dengan BAST Mutasi Barang Nomor : 000.2.3.2/05/BAST/MUTASI/PEM/2024 Dan 000.2.3.2/20/BAST/MUTASI/UMUM/2024 Tanggal 12 Desember 2024 Berupa 2 Buah Sepeda Motor
	Sekretariat Daerah Bagian Perekonomian dan Sumber Daya Alam	12.675.000,00	0,00	Pindah SKPD Dari Bagian Umum Dengan BAST No. 000.2.3.2/017/BAST/MUTASI/UMUM/2024 Dan No. 000.2.3.2/69/BAST/MUTASI/EKOSDA/2024 Tanggal 22 Juli 2024
	Sekretariat Daerah Bagian Protokol dan Komunikasi Pimpinan	0,00	183.913.745,00	Pindah SKPD Ke Bagian Kesra Dengan BAST Mutasi Barang Nomor : 000.2.3.2/95/PROKOPIM Dan 000.2.3.2/202/KESRA/2024 Tanggal 28 November 2024
	Sekretariat Daerah Bagian Umum	0,00	12.675.000,00	Pindah SKPD Ke Kelurahan Paliwara Dengan BAST Mutasi Barang Nomor : 000.2.3.2/09/BAST/MUTASI/UMUM/2024 Dan 000.2.3.2/254/KPL-AT/2024 Tanggal 22 Juli 2024
	Sekretariat Daerah Bagian Umum	0,00	1.705.000,00	Pindah SKPD Ke Bagian Organisasi Dengan BAST Mutasi Barang Nomor : 000.2.3.2/16/BAST/MUTASI/UMUM/2024 Dan 000.2.3.2/88/BAST/MUTASI/ORG/2024 Tanggal 22 Juli 2024
	Sekretariat Daerah Bagian Umum	12.000.000,00	0,00	Pindah SKPD Dari Bagian Organisasi Dengan BAST Mutasi Barang Nomor : 000.2.3.2 / 150 / BAST / ORG / 2024 Dan 000.2.3.2/21/BAST/MUTASI/UMUM/2024 Tanggal 12 Desember 2024
	Sekretariat Daerah Bagian Umum	34.246.350,62	0,00	Mutasi Barang Dari Bagian Pemerintahan Dengan BAST Mutasi Barang Nomor : 000.2.3.2 / 05 / BAST / MUTASI / PEM / 2024 Dan 000.2.3.2/20/BAST/MUTASI/UMUM/2024 Tanggal 12 Desember 2024
	Sekretariat Daerah Bagian Umum	0,00	13.140.000,00	Pindah SKPD Ke Dinas PUPR Dengan BAST Mutasi Barang Nomor : 000.2.3.2/22/BAST/MUTASI/UMUM/2024 Dan 000.2.3.2/62/DPUPR/2024 Tanggal 19 Desember 2024
	Sekretariat Daerah Bagian Umum	278.050.000,00	0,00	Pindah SKPD Dari Sekretariat DPRD Dengan BAST Mutasi Barang Nomor : 000.2.3.2/228/BAST/MUTASI/SETWAN/2024 Dan 000.2.3.2/04/BAST/MUTASI/UMUM/2024 Tanggal 21 Maret 2024
	Sekretariat Daerah Bagian Umum	149.400.000,00	0,00	Pindah SKPD Dari Kecamatan Haur Gading Dengan BAST Mutasi Barang Nomor : 000.2.1/197/CHG/2024 Dan 000.2.3.2/05/BAST/MUTASI/UMUM/2024 Tanggal 26 Maret 2024
	Sekretariat Daerah Bagian Umum	0,00	1.434.386.000,00	Pindah SKPD Ke Satuan Polisi Pamong Praja & Damkar Dengan BAST Mutasi Barang Nomor : 000.2.3.2/07/BAST/MUTASI/UMUM/2024 Dan 000.2.3.2/361/BAST/MUTASI/SATPOL.PP DAN DAMKAR/2024 Tanggal 22 Juli 2024
	Sekretariat Daerah Bagian Umum	0,00	150.750.000,00	Pindah SKPD Ke Kecamatan Sungai Pandan Dengan BAST Mutasi Barang Nomor : 000.2.3.2/03/BAST/MUTASI/UMUM/2024 Dan 000.2.3.2/184/BAST/MUTASI/CSP/2024 Tanggal 13 Maret 2024
	Sekretariat Daerah Bagian Umum	0,00	22.110.000,00	Pindah SKPD Ke Kelurahan Murung Sari Dengan BAST Mutasi Barang Nomor : 000.2.3.2/08/BAST/MUTASI/UMUM/2024 Dan 000.2.3.2/15/BAST/MS-AT/2024 Tanggal 22 Juli 2024
	Sekretariat Daerah Bagian Umum	0,00	339.600.000,00	Pindah SKPD Ke Dinas Kependudukan Dan Pencatatan Sipil Dengan BAST Mutasi Barang Nomor : 000.2.3.2/06/BAST/MUTASI/UMUM/2024 Dan 000.2.3.2/306/BAST/Dukcapil Tanggal 22 Juli 2024
	Sekretariat Daerah Bagian Umum	49.694.662,52	0,00	Pindah SKPD Dari Bagian Pembangunan Dengan BAST Mutasi Barang Nomor : 000.2.3.2/01/BAST/MUTASI/ADBANG/2024 Dan 000.2.3.2/01/BAST/MUTASI/UMUM/2024 Tanggal 01 Februari 2024
	Sekretariat Daerah Bagian Umum	0,00	12.675.000,00	Pindah SKPD Ke Bagian Perekonomian Dan SDA Dengan BAST Mutasi Barang Nomor : 000.2.3.2/17/BAST/MUTASI/UMUM/2024 Dan 000.2.3.2/69/BAST/MUTASI/EKOSDA/2024 Tanggal 22 Juli 2024
	Sekretariat Daerah Bagian Umum	135.000.000,00	0,00	Pindah SKPD Dari Kecamatan Sungai Pandan Dengan BAST Mutasi Barang Nomor : 000.2.3.2/183/BAST/MUTASI/CSP/2024 Dan 000.2.3.2/002/BAST/MUTASI/UMUM/2024 Tanggal 13 Maret 2024
	Sekretariat Daerah Bagian Umum	0,00	1.705.000,00	Pindah SKPD Ke Bagian Kesejahteraan Rakyat Dengan BAST Mutasi Barang Nomor : 000.2.3.2/18/BAST/MUTASI/UMUM/2024 Dan 000.2.3.2/151/KESRA/2024 Tanggal 22 Juli 2024
	Sekretariat DPRD	0,00	278.050.000,00	Pindah SKPD Ke Bagian Umum Sekretariat Daerah Dengan BAST Nomor 000.2.3.2/228/BAST/MUTASI/SETWAN/2024 DAN 000.2.3.2/04/BAST/MUTASI/UMUM/2024 Berupa Mobil Dinas DA 27 FA
	Sekretariat DPRD	0,00	630.000.000,00	Pindah SKPD Ke BPKAD Dengan BAST Nomor 000.2.3.2/1040/BAST/MUTASI/SETWAN/2024 DAN 000.2.3.2/881/BAST/MUTASI/BPKAD/2024 Berupa Mobil Dinas DA 1086 FH DAN DA 1087 FH
8	Reklas	562.220.000,00	1.499.016.063,00	
	Dinas Pendidikan dan Kebudayaan	562.220.000,00	0,00	Reklas Dari KIB E Berupa Peralatan Dan Mesin (Bidang SMP)
	Dinas Kesehatan	0,00	86.300.000,00	Reklas Ke KIB D Berupa Belanja Modal Penambahan Daya Listrik Puskesmas Sungai Malang
	Dinas Pendidikan dan Kebudayaan	0,00	5.000.000,00	Reklas Ke KIB C Berupa Bangunan Gedung (teralis) Bidang PAUD
	Dinas Pendidikan dan Kebudayaan	0,00	1.407.716.063,00	Reklas Ke KIB E Berupa Buku (Dana BOS)
9	Reklas AL	0,00	477.120.000,00	
	Sekretariat Daerah Bagian Umum	0,00	477.120.000,00	Reklas Ke Aset Lainnya Karena Hibah Ke KOREM 101 ANTASARI Berupa 1 (satu) Unit Pick Up HILUX Double Cabin
10	Salah Pos Belanja	591.885.750,00	9.790.980,00	
	Badan Pengelolaan Keuangan dan Aset Daerah	8.850.000,00	0,00	Salah Pos Belanja Barang Dan Jasa Seharusnya Belanja Modal Berupa 3 Buah Printer
	Dinas Kepemudaan, Olahraga dan Pariwisata	9.600.000,00	0,00	Salah Pos Belanja Barang Dan Jasa Seharusnya Belanja Modal Berupa 2 Buah Printer
	Dinas Kesehatan	5.480.000,00	0,00	Salah Pos Belanja Dari Belanja Barang Alat/Bahan Untuk Kegiatan Kantor-Bahan Komputer Ke Aset Peralatan Berupa Printer
	Dinas Kesehatan	2.970.000,00	0,00	SALAH POS BELANJA OBAT-OBATAN-OBAT KE ASET BELANJA MODAL PERALATAN DAN MESIN BERUPA PULSE OXIMETER
	Dinas Kesehatan	22.745.000,00	0,00	Salah Pos Belanja Barang Alat Untuk Kegiatan Kantor Perabot Kantor Ke Aset Peralatan Dan Mesin Berupa Meja Dan Lemari
	Dinas Kesehatan	8.250.000,00	0,00	Salah Pos Belanja Dari Belanja Peralatan Dan Mesin- Peralatan Komputer Lainnya Ke Aset Peralatan Dan Mesin Berupa Printer
	Dinas Kesehatan	53.583.750,00	0,00	SALAH POS BELANJA ALAT/BAHAN UNTUK KEGIATAN KANTOR-ALAT/BAHAN UNTUK KEGIATAN KANTOR LAINNYA KE ASET BELANJA MODAL PERALATAN DAN MESIN BERUPA MESIN ANTRIAN
	Dinas Kesehatan	2.630.000,00	0,00	Salah Pos Belanja Alat/Bahan Untuk Kegiatan Kantor Alat Listrik Seharusnya Belanja Modal Berupa Stabilizer Dan Uninterrupted Power Supply (UPS)
	Dinas Kesehatan	106.000.000,00	0,00	Salah Pos Belanja Alat/bahan Untuk Kegiatan Kantor-alat/bahan Untuk Kegiatan Kantor Lainnya Seharusnya Belanja Modal Peralatan Dan Mesin Berupa Mesin Antrian Online
	Dinas Penanaman Modal dan Pelayanan Terpadu Satu Pintu	8.500.000,00	0,00	Salah Pos Belanja Barang Dan Jasa Seharusnya Belanja Modal Berupa 10 Buah Kipas Angin Untuk BLK
	Dinas Penanaman Modal dan Pelayanan Terpadu Satu Pintu	10.900.000,00	0,00	Salah Pos Belanja Barang Dan Jasa Seharusnya Belanja Modal Berupa 2 Buah Printer Untuk BLK

No.	SKPD	Mutasi Tambah	Mutasi Kurang	Keterangan
	Dinas Pendidikan dan Kebudayaan	3.000.000,00	0,00	Salah Pos Belanja Barang Jasa Seharusnya Belanja Modal Peralatan Dan Mesin Berupa Printer TKN Murung Sari (Bidang PAUD) Dana BOP
	Dinas Pendidikan dan Kebudayaan	280.977.000,00	0,00	Salah Pos Belanja Barang Dan Jasa Seharusnya Belanja Modal Peralatan Dan Mesin Berupa Perabot (Bidang SMP)
	Dinas Pendidikan dan Kebudayaan	62.350.000,00	0,00	Salah Pos Belanja Barang Dan Jasa Seharusnya Belanja Modal Peralatan Dan Mesin Berupa Kursi Plastik,kipas Angin (Bidang Sekretariat)
	Dinas Pengendalian Penduduk dan Keluarga Berencana	4.500.000,00	0,00	Salah Pos Belanja Barang Dan Jasa Seharusnya Belanja Modal Berupa 1 Buah Rak TV Dan 4 Buah Meja Kerja
	Dinas Perhubungan	0,00	1.193.250,00	Salah Pos Belanja Modal Seharusnya Belanja Barang Dan Jasa Berupa Ribbon Black Entrust Sigma Hitam Dan Cleaning Card Entrust Sigma Printer
	Kantor Camat Sungai Tabukan	1.550.000,00	0,00	Salah Pos Belanja Barang Dan Jasa Seharusnya Belanja Modal Berupa Tong Air
	RSUD Pambalah Batung Amuntai	0,00	8.597.730,00	Salah Pos Belanja Modal BLUD Seharusnya Belanja Barang/Jasa Berupa BHP Medical Dry Film, Alat Kesehatan Gigi
Jumlah		81.883.843.206,14	7.466.303.089,14	

RINCIAN MUTASI ASET TETAP GEDUNG DAN BANGUNAN

(dalam rupiah)

No.	SKPD	Mutasi Tambah	Mutasi Kurang	Keterangan
1	Belanja Modal	69.238.433.506,00	0,00	
	Dinas Kesehatan	2.798.610.000,00	0,00	
	Dinas Pekerjaan Umum dan Penataan Ruang	26.462.568.200,00	0,00	Bidang Cipta Karya
	Dinas Pemberdayaan Masyarakat dan Desa	74.175.000,00	0,00	
	Dinas Pendidikan dan Kebudayaan	27.833.072.512,00	0,00	
	Dinas Pengendalian Penduduk dan Keluarga Berencana	1.726.619.000,00	0,00	
	Dinas Perhubungan	1.993.058.844,00	0,00	
	Dinas Pertanian	386.791.350,00	0,00	
	Dinas Perumahan, Kawasan Pemukiman dan Lingkungan Hidup	429.590.000,00	0,00	
	Dinas Sosial	35.000.000,00	0,00	
	Inspektorat	146.150.000,00	0,00	
	RSUD Pambalah Batung Amuntai	4.149.432.100,00	0,00	Bangunan Kesehatan RSUD PB Muara Tapus
	Sekretariat Daerah Bagian Umum	2.960.471.500,00	0,00	
	Sekretariat DPRD	242.895.000,00	0,00	
2	Ekstrakomptabel	517.731.781,00	0,00	
	Dinas Pendidikan dan Kebudayaan	509.831.781,00	0,00	Koreksi Ekstrakomptabel Menjadi Intrakomptabel Berupa Jasa Konsultan Perencanaan, Pengawasan Dan Lain-lain Yang Diatribusikan Ke Aset Induknya
	Sekretariat Daerah Bagian Umum	7.900.000,00	0,00	Koreksi Ekstrakomptabel Menjadi Intrakomptabel Berupa Pagar Rumah Dinas Yang Diatribusikan Ke Aset Induknya
3	Hibah	6.192.947.000,00	0,00	
	Pengelola Barang	6.192.947.000,00	0,00	Hibah Dari KPK RI Dengan BAST Nomor BA-15/Ek.11/26/10/2024 Dan 000.4.3.2/721/BPKAD/2024 Tanggal 16 Oktober 2024 Berupa 7 Buah Bangunan
4	Kapitalisasi	117.527.000,00	0,00	
	Dinas Kesehatan	50.157.000,00	0,00	Kapitalisasi Aset Dari Belanja Jasa Berupa Jasa Konsultan Pengawasan
	Dinas Pekerjaan Umum dan Penataan Ruang	47.520.000,00	0,00	Kapitalisasi Aset Dari Belanja Pegawai Berupa Honorarium Pokja (Bidang Cipta Karya)
	Dinas Pendidikan dan Kebudayaan	19.850.000,00	0,00	Kapitalisasi Aset Dari Belanja Modal Gedung Dan Bangunan Berupa Konsultan Pengawasan Dan Perencanaan (Bidang PAUD)
5	Pindah SKPD	6.619.676.579,08	6.619.676.579,08	
	Badan Kesatuan Bangsa dan Politik	188.759.771,45	0,00	Pindah SKPD Dari Bagian Umum Berupa Pagar Permanen Dengan BAST Mutasi Barang Nomor : 000.2.3.2/014/BAST/MUTASI/UMUM/2024 Dan 0002.3.2/306/BAST/MUTASI/KESBANGPOL/2024 Tanggal 22 Juli 2024
	Badan Pendapatan Daerah	0,00	1.026.644.000,00	Pindah SKPD Ke Perindagkop Berupa Pekerjaan Rehab Untuk Diatribusikan Ke Aset Induknya
	Badan Pengelolaan Keuangan dan Aset Daerah	0,00	99.459.000,00	Pindah SKPD Ke Badan Perencanaan Daerah, Penelitian Dan Pengembangan Berupa Rehab Gedung Kantor Untuk Diatribusikan Ke Aset Induknya
	Badan Pengelolaan Keuangan dan Aset Daerah	117.459.000,00	0,00	Pindah SKPD Dari Bagian Umum Setda Sesuai BA Nomor : 000.2.3.2/013/BAST/MUTASI/UMUM/2024 Dan Nomor : 000.2.3.2/02/BAST/MUTASI/BPKAD/2024
	Badan Perencanaan Pembangunan Daerah, Penelitian dan Pengembangan	111.495.900,00	0,00	Pindah SKPD Dari Bagian Umum Berupa Bangunan Gedung Kantor Permanen Dengan BAST Mutasi Barang No.000.2.3.2/15/BAST/MUTASI/UMUM/2024 Dan 000.2.3.2/339/Bappedalitbang Tanggal 22 Juli 2024
	Badan Perencanaan Pembangunan Daerah, Penelitian dan Pengembangan	99.459.000,00	0,00	Pindah SKPD Dari BPKAD Kab. HSU Berupa Rehab Mess Mandastana Untuk Diatribusikan Ke Aset Induknya
	Badan Perencanaan Pembangunan Daerah, Penelitian dan Pengembangan	1.627.458.600,00	0,00	Pindah SKPD Dari Bagian Umum Berupa Mess Mandastana Sebagai Aset Induk Yang Akan Diatribusikan
	Badan Perencanaan Pembangunan Daerah, Penelitian dan Pengembangan	186.549.000,00	0,00	Pindah SKPD Dari Dinas PUPR Berupa Rehab Mess Mandastana Untuk Diatribusikan Ke Aset Induknya
	Dinas Kependudukan dan Pencatatan Sipil	0,00	24.300.000,00	Pindah SKPD Ke Dinas Sosial Berupa Rumah Negara Golongan III Lain-lain Untuk Diatribusikan Ke Aset Induknya
	Dinas Koperasi, Usaha Kecil Menengah, Perindustrian dan Perdagangan	1.026.644.000,00	0,00	Pindah SKPD Dari Bapenda Berupa Pekerjaan Rehab Untuk Diatribusikan Ke Aset Induknya
	Dinas Pekerjaan Umum dan Penataan Ruang	0,00	226.583.000,00	Pindah SKPD Ke Inspektorat Berupa Pekerjaan Rehab Untuk Diatribusikan Ke Aset Induknya (Bidang Cipta Karya)
	Dinas Pekerjaan Umum dan Penataan Ruang	0,00	201.345.000,00	Pindah SKPD Ke Kecamatan Paminggir Berupa Pekerjaan Rehab Untuk Diatribusikan Ke Aset Induknya (Bidang Cipta Karya)
	Dinas Pekerjaan Umum dan Penataan Ruang	171.267.100,00	0,00	Pindah SKPD Dari Bagian Umum Berupa Pekerjaan Rehab Untuk Diatribusikan Ke Aset Induknya (Bidang Cipta Karya)
	Dinas Pekerjaan Umum dan Penataan Ruang	0,00	33.283.227,69	Pindah SKPD Ke Kecamatan Sungai Pandan Berupa Pekerjaan Rehab Untuk Diatribusikan Ke Aset Induknya (Bidang Cipta Karya)
	Dinas Pekerjaan Umum dan Penataan Ruang	0,00	57.000.000,00	Pindah SKPD Ke Kelurahan Kebun Sari Berupa Pekerjaan Rehab Untuk Diatribusikan Ke Aset Induknya (Bidang Cipta Karya)
	Dinas Pekerjaan Umum dan Penataan Ruang	0,00	483.347.578,94	Pindah SKPD Ke Bagian Umum Berupa Pekerjaan Rehab Untuk Diatribusikan Ke Aset Induknya (Bidang Cipta Karya)
	Dinas Pekerjaan Umum dan Penataan Ruang	0,00	70.000.000,00	Pindah SKPD Ke Kecamatan Haur Gading Berupa Pekerjaan Rehab Untuk Diatribusikan Ke Aset Induknya (Bidang Cipta Karya)
	Dinas Pekerjaan Umum dan Penataan Ruang	0,00	120.870.000,00	Pindah SKPD Ke Kelurahan Antasari Berupa Pekerjaan Rehab Untuk Diatribusikan Ke Aset Induknya (Bidang Cipta Karya)
	Dinas Pekerjaan Umum dan Penataan Ruang	0,00	186.549.000,00	Pindah SKPD Ke Badan Perencanaan Pembangunan, Penelitian Dan Pengembangan Berupa Pekerjaan Rehab Untuk Diatribusikan Ke Aset Induknya (Bidang Cipta Karya)
	Dinas Pemberdayaan Perempuan dan Perlindungan Anak	46.000.000,00	0,00	Pindah SKPD Dari Bagian Umum Sekretariat Daerah Dengan Nomor Berita Acara Serah Terima Mutasi Barang Nomor 000.2.3.2/023/BAST/MUTASI/UMUM/2024 DAN Nomor: 000.2.3.2/615/DPPPA/2024
	Dinas Pendidikan dan Kebudayaan	49.700.000,00	0,00	Pindah SKPD Dari Satuan Polisi Pamong Praja Dan Pemadam Kebakaran Berupa Rehab Rumah Negara Untuk Diatribusikan Ke Aset Induknya
	Dinas Pendidikan dan Kebudayaan	672.969.401,00	0,00	Pindah SKPD Dari Sekretariat Daerah Bagian Umum Berupa Rehab Rumah Negara Untuk Diatribusikan Ke Aset Induknya
	Dinas Sosial	24.300.000,00	0,00	Pindah SKPD Dari Disdukcatpil Berupa Rumah Negara Gol III Lain-lain Untuk Diatribusikan Ke Aset Induknya
	Inspektorat	226.583.000,00	0,00	Pindah SKPD Dari Dinas PUPR Berupa Rehab Gedung Kantor Inspektorat Untuk Diatribusikan Ke Aset Induknya
	Inspektorat	411.446.000,00	0,00	Pindah SKPD Dari Bagian Umum Dengan BAST Nomor : 000.2.3.2/012/BAST/MUTASI/UMUM/2024 Dan Nomor : 000.2.3.2/394/BAST/Itkab/2024 Tgl 22 Juli 2024 Berupa Pembangunan Gapura, Rehab Pagar Dan Rehab Kantor
	Kantor Camat Amuntai Tengah	0,00	47.900.000,00	Pindah SKPD Ke Kelurahan Sungai Malang Berupa Gedung Kantor Lurah Sungai Malang Sebagai Aset Induk Yang Akan Diatribusikan
	Kantor Camat Amuntai Tengah	0,00	34.600.000,00	Pindah SKPD Ke Kelurahan Antasari Berupa Gedung Kantor Lurah Antasari Sebagai Aset Induk Yang Akan Diatribusikan
	Kantor Camat Amuntai Tengah	0,00	205.300.000,00	Pindah SKPD Ke Kelurahan Kebun Sari Sebagai Aset Induk Yang Akan Diatribusikan

No.	SKPD	Mutasi Tambah	Mutasi Kurang	Keterangan
	Kantor Camat Haur Gading	70.000.000,00	0,00	Pindah SKPD Dari Dinas PUPR Berupa Rehab Rumah Dinas Camat Untuk Diatribusikan Ke Aset Induknya
	Kantor Camat Paminggir	201.345.000,00	0,00	Pindah SKPD Dari Dinas PUPR Berupa Gedung Serba Guna Desa Bararawa Kec. Paminggir Sebagai Aset Induk Yang Akan Diatribusikan
	Kantor Camat Sungai Pandan	33.283.227,69	0,00	Pindah SKPD Dari Dinas PUPR Berupa Rehab Rumah Dinas Camat Untuk Diatribusikan Ke Aset Induknya
	Kantor Lurah Antasari	34.600.000,00	0,00	Pindah SKPD Dari Kecamatan Amuntai Tengah Berupa Gedung Kantor Lurah Antasari Sebagai Aset Induk Yang Akan Diatribusikan
	Kantor Lurah Antasari	59.810.000,00	0,00	Pindah SKPD Dari Bagian Umum Dengan BAST Nomor : 000.2.3.2/011/BAST/MUTASI/UMUM/2024 Dan Nomor : 000.3.1/10/BA/AS-AT/2024
	Kantor Lurah Antasari	120.870.000,00	0,00	Pindah SKPD Dari Dinas PUPR Berupa Gedung Kantor Lurah Antasari Sebagai Aset Induk Yang Akan Diatribusikan
	Kantor Lurah Kebun Sari	205.300.000,00	0,00	Pindah SKPD Dari Kecamatan Amuntai Tengah Berupa Gedung Kantor Lurah Kebun Sari Sebagai Aset Induk Yang Akan Diatribusikan
	Kantor Lurah Kebun Sari	57.000.000,00	0,00	Pindah SKPD Dari Dinas PUPR Berupa Rehab Kantor Lurah Kebun Sari Untuk Diatribusikan Ke Aset Induknya
	Kantor Lurah Murung Sari	109.130.000,00	0,00	Pindah SKPD Dari Sekda HSU Bagian Umum Dengan BAST 000.2.3.2/008/BAST/MUTASI/UMUM/2024 Dan 000.2.3.2/215/BAST/MS-AT/2024
	Kantor Lurah Paliwara	118.510.000,00	0,00	Pindah SKPD Dari Bagian Umum Setda HSU Dengan BAST Nomor : 000.2.3.2/009/BAST/MUTASI/UMUM/2024 Dan 000.2.3.2/254/KPL-AT/2024 Tanggal 22 Juli 2024 Berupa Rehab Kantor Kelurahan Paliwara
	Kantor Lurah Sungai Malang	118.490.000,00	0,00	Pindah SPKD Dari UMUM Dengan BAST No.000.2.3.2/010/BAST/MUTASI/UMUM/2024 Dan No.000.2.3.2/215/BAST/MS-AT/2024 Tanggal 22 Juli 2024 Berupa Gedung Dan Bangunan
	Kantor Lurah Sungai Malang	47.900.000,00	0,00	Pindah SKPD Dari Kecamatan Amuntai Tengah Berupa Gedung Kantor Lurah Sungai Malang Sebagai Aset Induk Yang Akan Diatribusikan
	Satuan Polisi Pamong Praja dan Pemadam Kebakaran	0,00	49.700.000,00	Pindah SKPD Ke Dinas Pendidikan Dan Kebudayaan Berupa Rehab Bangunan Untuk Kantor Sementara BNNK Kab. HSU Di Kecamatan Banjang Untuk Diatribusikan Ke Aset Induknya
	Sekretariat Daerah Bagian Umum	0,00	117.459.000,00	Pindah SKPD Ke BPKAD Dengan BAST Mutasi Barang Nomor : 000.2.3.2/13/BAST/MUTASI/UMUM/2024 Dan 000.2.3.2/02/BAST/MUTASI/BPKAD/2024 Tanggal 22 Juli 2024
	Sekretariat Daerah Bagian Umum	0,00	118.490.000,00	Pindah SKPD Ke Kelurahan Sungai Malang Dengan BAST Mutasi Barang Nomor : 000.2.3.2/10/BAST/MUTASI/UMUM/2024 Dan 000.2.3.2/53/SM-AT Tanggal 22 Juli 2024
	Sekretariat Daerah Bagian Umum	483.347.578,94	0,00	Pindah SKPD Dari Dinas PUPR Berupa Rehab Mess Negara Dipa Dan Rumah Negara Golongan III Lain-Lain Untuk Diatribusikan Ke Aset Induknya
	Sekretariat Daerah Bagian Umum	0,00	672.969.401,00	Pindah SKPD Ke Dinas Pendidikan Berupa Rehab Rumah Negara Untuk Diatribusikan Ke Aset Induknya
	Sekretariat Daerah Bagian Umum	0,00	111.495.900,00	Pindah SKPD Ke Bappedalitbang Dengan BAST Mutasi Barang Nomor : 000.2.3.2/15/BAST/MUTASI/UMUM/2024 Dan 000.2.3.2/339/Bappedalitbang Tanggal 22 Juli 2024
	Sekretariat Daerah Bagian Umum	0,00	109.130.000,00	Pindah SKPD Ke Kelurahan Murung Sari Dengan BAST Mutasi Barang Nomor : 000.2.3.2/8/BAST/MUTASI/UMUM/2024 Dan 000.2.3.2/215/BAST/MS-AT/2024 Tanggal 22 Juli 2024
	Sekretariat Daerah Bagian Umum	0,00	118.510.000,00	Pindah SKPD Ke Kelurahan Paliwara Dengan BAST Mutasi Barang Nomor : 000.2.3.2/09/BAST/MUTASI/UMUM/2024 Dan 000.2.3.2/254/KPL-AT/2024 Tanggal 22 Juli 2024
	Sekretariat Daerah Bagian Umum	0,00	411.446.000,00	Pindah SKPD Ke Inspektorat Dengan BAST Mutasi Barang Nomor : 000.2.3.2/12/BAST/MUTASI/UMUM/2024 Dan 000.2.3.2/394/BAST/Itkab/2024 Tanggal 22 Juli 2024
	Sekretariat Daerah Bagian Umum	0,00	188.759.771,45	Pindah SKPD Ke Kesbangpol Dengan BAST Mutasi Barang Nomor : 000.2.3.2/14/BAST/MUTASI/UMUM/2024 Dan 000.2.3.2/306/BAST/MUTASI/KESBANGPOL/2024 Tanggal 22 Juli 2024
	Sekretariat Daerah Bagian Umum	0,00	1.627.458.600,00	Pindah SKPD Ke Bappedalitbang Berupa Mess Mandastana Sebagai Aset Induk Yang Akan Diatribusikan
	Sekretariat Daerah Bagian Umum	0,00	171.267.100,00	Pindah SKPD Ke Dinas PUPR Berupa Rumah Negara Golongan II Tipe A Semi Permanen Untuk Diatribusikan Ke Aset Induknya
	Sekretariat Daerah Bagian Umum	0,00	46.000.000,00	Pindah SKPD Ke Dinas Pemberdayaan Perempuan Dan Perlindungan Anak Dengan BAST Mutasi Barang Nomor : 000.2.3.2/23/BAST/MUTASI/UMUM/2024 Dan 000.2.3.2/615/DPPPA/2024 Tanggal 31 Desember 2024
	Sekretariat Daerah Bagian Umum	0,00	59.810.000,00	Pindah SKPD Ke Kelurahan Antasari Dengan BAST Mutasi Barang Nomor : 000.2.3.2/11/BAST/MUTASI/UMUM/2024 Dan 000.3.1/10/BA/AS-AT/2024 Tanggal 22 Juli 2024
6	Reklas	226.945.000,00	0,00	
	Dinas Kesehatan	30.530.000,00	0,00	Reklas Dari KIB D Berupa Titian Pustu Pajukungan Kec. Babirik Untuk Diatribusikan Ke Aset Induknya
	Dinas Pendidikan dan Kebudayaan	5.000.000,00	0,00	Reklas Dari KIB B Berupa Bangunan Gedung (Bidang PAUD)
	Dinas Perumahan, Kawasan Pemukiman dan Lingkungan Hidup	191.415.000,00	0,00	Reklas Dari KIB D Berupa Pembangunan Air Mancur Taman Junjung Buih Sebagai Aset Induk Yang Akan Diatribusikan
7	Reklas KDP	459.442.000,00	520.837.400,00	
	Dinas Kesehatan	0,00	15.950.000,00	Reklas KDP Ke KIB F Karena Penambahan KDP Berupa Perencanaan Pembangunan Poskesdes Panangkalaan Hulu
	Dinas Kesehatan	89.244.000,00	0,00	Reklas KDP Dari KIB F Karena Pengurangan KDP Berupa Jasa Konsultansi
	Dinas Pekerjaan Umum dan Penataan Ruang	370.198.000,00	0,00	Reklas KDP Dari KIB F Karena Posting KDP Berupa Jasa Konsultansi Perencanaan Bangunan Gedung (Bidang Cipta Karya)
	Dinas Pekerjaan Umum dan Penataan Ruang	0,00	492.187.400,00	Reklas KDP Ke KIB F Karena Penambahan KDP Berupa Jasa Konsultansi Perencanaan Bangunan Gedung (Bidang Cipta Karya)
	Dinas Pendidikan dan Kebudayaan	0,00	12.700.000,00	Reklas KDP Ke KIB F Karena Penambahan KDP Berupa Konsultansi Perencanaan (Bidang SD)
8	Salah Pos Belanja	0,00	273.781.000,00	
	Dinas Pekerjaan Umum dan Penataan Ruang	0,00	221.546.000,00	Salah Pos Belanja Modal Seharusnya Belanja Hibah Berupa Pagar Kantor Badan Intilejen Daerah (Bidang Cipta Karya)
	Dinas Pekerjaan Umum dan Penataan Ruang	0,00	51.860.000,00	Salah Pos Belanja Modal Seharusnya Belanja Hibah Berupa Pengawasan Peningkatan Rumah Dinas Kepala Kejaksaan (Bidang Cipta Karya)
	Dinas Pemberdayaan Masyarakat dan Desa	0,00	375.000,00	Salah Pos Belanja Modal Seharusnya Belanja Barang Dan Jasa Berupa Pemeliharaan Gedung Dan Bangunan (Biaya Las Pagar Samping Dan Besi Siku Rel)
9	Utang Pengadaan	154.191.533,30	0,00	
	Dinas Pekerjaan Umum dan Penataan Ruang	124.391.533,30	0,00	Utang Pengadaan Berupa 8 Paket Pekerjaan (Bidang Cipta Karya)
	Dinas Pendidikan dan Kebudayaan	29.800.000,00	0,00	Utang Pengadaan Atas 5 Paket Jasa Konsultansi Pengawasan (Bidang SD)

No.	SKPD	Mutasi Tambah	Mutasi Kurang	Keterangan
10	Koreksi Volume	0,00	126.813.532,72	
	Dinas Perhubungan	0,00	21.145.675,09	Koreksi Kekurangan Volume Atas Pekerjaan Betonisasi Jalan Depan UPT PKB Panjang, Betonisasi Jalan Samping dan Belakang UPT PKB Panjang, Pembuatan Pagar PKB Panjang dan Rehab Atap PKB dan Plafond
	Dinas Pekerjaan Umum dan Penataan Ruang	0,00	81.136.800,09	Koreksi Kekurangan Volume Atas 5 Paket Pekerjaan (Bidang Cipta Karya)
	RSUD Pambalah Batung Amuntai	0,00	24.531.057,54	Koreksi Kekurangan Volume Atas Pekerjaan Pembangunan Pagar 2 Sisi dan RAR (Jembatan Penghubung Antar Gedung) RSUD Pambalah Batung Muara Tapus
Jumlah		83.526.894.399,38	7.541.108.511,80	

Handwritten signature/initials

RINCIAN MUTASI ASET TETAP JALAN, JARINGAN DAN IRIGASI

(dalam rupiah)

No.	SKPD	Mutasi Tambah	Mutasi Kurang	Keterangan
1	Belanja Modal	142.022.430.936,00	0,00	
	Dinas Kesehatan	290.000.000,00	0,00	
	Dinas Pekerjaan Umum dan Penataan Ruang	15.304.423.400,00	0,00	Bidang Sumber Daya Air
	Dinas Pekerjaan Umum dan Penataan Ruang	112.401.489.086,00	0,00	Bidang Bina Marga
	Dinas Pekerjaan Umum dan Penataan Ruang	12.694.463.450,00	0,00	Bidang Cipta Karya
	Dinas Perhubungan	178.500.000,00	0,00	
	Dinas Perumahan, Kawasan Pemukiman dan Lingkungan Hidup	669.845.000,00	0,00	
	Kantor Lurah Antasari	139.150.000,00	0,00	
	Kantor Lurah Kebun Sari	91.460.000,00	0,00	
	Kantor Lurah Murung Sari	117.500.000,00	0,00	
	Kantor Lurah Sungai Malang	135.600.000,00	0,00	
2	Ekstrakomptabel	0,00	178.500.000,00	
	Dinas Perhubungan	0,00	178.500.000,00	Ekstrakomptabel Dari Belanja Modal Berupa Meterisasi Lampu Pju
3	Kapitalisasi	54.148.100,00	0,00	
	Dinas Kesehatan	7.598.100,00	0,00	Kapitalisasi Aset Dari Belanja Barang Dan Jasa Berupa Penambahan Daya Listrik Dari 16.500 Kwh Menjadi 23.000 Kwh Puskesmas Sungai Karias
	Dinas Pekerjaan Umum dan Penataan Ruang	2.550.000,00	0,00	Kapitalisasi Aset Dari Belanja Pegawai Berupa Honorarium Pokja (Bidang Cipta Karya)
	Dinas Pekerjaan Umum dan Penataan Ruang	29.390.000,00	0,00	Kapitalisasi Aset Dari Belanja Pegawai Berupa Honorarium Pokja (Bidang Sumber Daya Air)
	Kantor Camat Amuntai Selatan	14.610.000,00	0,00	Kapitalisasi Aset Dari Belanja Barang Dan Jasa Berupa Belanja Penambahan Daya Listrik Dari 5500 VA Menjadi 10600 VA
4	Reklas	86.300.000,00	221.945.000,00	
	Dinas Kesehatan	0,00	30.530.000,00	Reklas Ke KIB C Berupa Titian Pustu Pajukungan Kec. Babirik Untuk Diatribusikan Ke Aset Induknya
	Dinas Kesehatan	86.300.000,00	0,00	Reklas Dari KIB B Berupa Belanja Modal Penambahan Daya Listrik Puskesmas Sungai Malang
	Dinas Perumahan, Kawasan Pemukiman dan Lingkungan Hidup	0,00	191.415.000,00	Reklas Ke KIB C Berupa Pembangunan Air Mancur Taman Junjung Buih Sebagai Aset Induk Yang Akan Diatribusikan
5	Reklas KDP	0,00	321.540.000,00	
	Dinas Pekerjaan Umum dan Penataan Ruang	0,00	321.540.000,00	Reklas KDP Ke KIB F Berupa Jasa Konsultan Perencanaan (Bidang Sumber Daya Air)
6	Salah Pos Belanja	1.440.000.000,00	0,00	
	Dinas Kesehatan	1.440.000.000,00	0,00	Salah Pos Belanja Pengolahan Air Limbah Seharusnya Belanja Modal Jalan Irigasi Dan Jaringan Berupa Pengolahan Air Limbah
7	Utang Pengadaan	982.929.271,30	0,00	
	Dinas Pekerjaan Umum dan Penataan Ruang	652.227.126,00	0,00	Utang Pengadaan Berupa 3 Paket Pekerjaan (Bidang Cipta Karya)
	Dinas Pekerjaan Umum dan Penataan Ruang	330.702.145,30	0,00	Utang Pengadaan Berupa 18 Paket Pekerjaan (Bidang Bina Marga)
8	Koreksi Volume	0,00	278.160.064,51	
	Dinas Pekerjaan Umum dan Penataan Ruang	0,00	247.230.319,37	Koreksi Kekurangan Volume Atas 14 Paket Pekerjaan (Bidang Bina Marga)
	Dinas Pekerjaan Umum dan Penataan Ruang	0,00	30.929.745,14	Koreksi Kekurangan Volume Atas 5 Paket Pekerjaan (Bidang Sumber Daya Air)
Jumlah		144.585.808.307,30	1.000.145.064,51	

RINCIAN MUTASI ASET TETAP LAINNYA

(dalam rupiah)

No.	SKPD	Mutasi Tambah	Mutasi Kurang	Keterangan
1	Belanja Modal	1.402.145.000,00	0,00	
	Dinas Pendidikan dan Kebudayaan	1.346.685.000,00	0,00	
	Dinas Perpustakaan	55.460.000,00	0,00	
2	Ekstrakomptabel	0,00	1.223.427.403,00	
	Dinas Pendidikan dan Kebudayaan	0,00	1.201.092.403,00	Ekstrakomptabel Dana BOS
	Dinas Pendidikan dan Kebudayaan	0,00	7.485.000,00	Ekstrakomptabel Dari Belanja Modal Bidang Kebudayaan
	Dinas Perpustakaan	0,00	14.850.000,00	Ekstrakomptabel Dari Hibah Perpustakaan Nasional Republik Indonesia Nomor : 17611/4.2/PLK.03.03/X.2024 Berupa Buku Umum Lain-lain
3	Hibah	14.850.000,00	0,00	
	Dinas Perpustakaan	14.850.000,00	0,00	Hibah Perpustakaan Nasional Republik Indonesia Nomor : 17611/4.2/PLK.03.03/X.2024 Berupa Buku Umum Lain-lain
4	Reklas	1.407.716.063,00	562.220.000,00	
	Dinas Pendidikan dan Kebudayaan	0,00	562.220.000,00	Reklas Ke KIB B Berupa Peralatan Dan Mesin (Bidang SMP)
	Dinas Pendidikan dan Kebudayaan	1.407.716.063,00	0,00	Reklas Dari B Ke E Dana BOS
	Jumlah	2.824.711.063,00	1.785.647.403,00	



RINCIAN MUTASI ASET TETAP KONSTRUKSI DALAM Pengerjaan

(dalam rupiah)

No.	SKPD	Mutasi Tambah	Mutasi Kurang	Keterangan
1	Reklas KDP	842.377.400,00	459.442.000,00	
	Dinas Kesehatan	0,00	89.244.000,00	Reklas KDP Ke KIB C Karena Pengurangan KDP Berupa Jasa Konsultan
	Dinas Kesehatan	15.950.000,00	0,00	Reklas KDP Dari KIB C Karena Penambahan KDP Berupa Perencanaan Pembangunan Poskesdes Panangkalaan Hulu
	Dinas Pekerjaan Umum dan Penataan Ruang	0,00	370.198.000,00	Reklas KDP Ke KIB C Karena Posting KDP Berupa Jasa Konsultansi Perencanaan Bangunan Gedung (Bidang Cipta Karya)
	Dinas Pekerjaan Umum dan Penataan Ruang	492.187.400,00	0,00	Reklas KDP Dari KIB C Karena Penambahan KDP Berupa Jasa Konsultansi Perencanaan Bangunan Gedung (Bidang Cipta Karya)
	Dinas Pekerjaan Umum dan Penataan Ruang	321.540.000,00	0,00	Reklas KDP Dari KIB D Berupa Jasa Konsultan Perencanaan (Bidang Sumber Daya Air)
	Dinas Pendidikan dan Kebudayaan	12.700.000,00	0,00	Reklas KDP Dari KIB C Karena Penambahan KDP Berupa Konsultan Perencanaan (Bidang SD)
	Jumlah	842.377.400,00	459.442.000,00	



**REKAPITULASI AKUMULASI PENYUSUTAN ASET TETAP PER SKPD
S.D 31 DESEMBER 2024**

(dalam rupiah)

No.	SKPD	PERALATAN DAN MESIN						GEDUNG DAN BANGUNAN					
		SALDO AWAL AKUMULASI PENYUSUTAN PER 31 DESEMBER 2023	PENYESUAIAN TAHUN BERJALAN			AKUMULASI PENYUSUTAN SETELAH PENYESUAIAN	BEBAN PENYUSUTAN	SALDO AKHIR AKUMULASI PENYUSUTAN PER 31 DESEMBER 2024	SALDO AWAL AKUMULASI PENYUSUTAN PER 31 DESEMBER 2023	PENYESUAIAN TAHUN BERJALAN		AKUMULASI PENYUSUTAN SETELAH PENYESUAIAN	PINDAH SKPD KARENA ATRIBUSI ASET
			PENGHAPUSAN	PINDAH SKPD	REKLAS KE / DARI ASET LAINNYA					KOREKSI	PINDAH SKPD		
1	Badan Kepegawaian dan Pengembangan Sumber Daya Manusia	3.937.562.917,98	0,00	(59.500.000,00)	0,00	3.878.062.917,98	511.365.240,00	4.389.428.157,98	1.308.353.154,00	0,00	0,00	1.308.353.154,00	0,00
2	Badan Kesatuan Bangsa dan Politik	810.781.034,50	0,00	0,00	0,00	810.781.034,50	31.637.393,00	842.418.427,50	30.868.251,00	0,00	10.067.189,00	40.935.440,00	0,00
3	Badan Penanggulangan Bencana Daerah	5.400.099.045,72	0,00	0,00	0,00	5.400.099.045,72	251.283.476,00	5.651.382.521,72	627.300.779,00	0,00	0,00	627.300.779,00	0,00
4	Badan Pendapatan Daerah	2.994.839.963,00	0,00	0,00	0,00	2.994.839.963,00	70.391.040,00	3.065.231.003,00	1.937.560.175,00	0,00	0,00	1.937.560.175,00	(308.823.917,00)
5	Badan Pengelolaan Keuangan dan Aset Daerah	4.113.723.442,47	0,00	630.000.000,00	0,00	4.743.723.442,47	369.240.547,00	5.112.963.989,47	1.547.419.257,00	0,00	2.544.945,00	1.549.964.202,00	(10.111.665,00)
6	Badan Perencanaan Pembangunan Daerah, Penelitian dan Pengembangan	4.401.863.946,38	0,00	0,00	0,00	4.401.863.946,38	194.943.732,95	4.596.807.679,33	595.085.511,00	0,00	13.565.335,00	608.650.846,00	447.967.815,00
7	Dinas Kepemudaan, Olahraga dan Pariwisata	2.604.930.952,28	0,00	0,00	0,00	2.604.930.952,28	58.283.312,00	2.663.214.264,28	8.066.632.051,00	12.231.953,33	0,00	8.078.864.004,33	0,00
8	Dinas Kependudukan dan Pencatatan Sipil	2.717.711.110,50	0,00	(99.457.143,00)	0,00	2.618.253.967,50	206.474.007,51	2.824.727.975,01	765.670.691,00	0,00	0,00	765.670.691,00	(7.330.500,00)
9	Dinas Kesehatan	60.101.170.831,36	0,00	0,00	0,00	60.101.170.831,36	10.092.270.218,00	70.193.441.049,36	19.294.224.239,00	0,00	0,00	19.294.224.239,00	0,00
10	Dinas Ketahanan Pangan	1.483.985.938,16	0,00	0,00	0,00	1.483.985.938,16	63.157.426,00	1.547.143.364,16	822.531.245,00	0,00	0,00	822.531.245,00	0,00
11	Dinas Komunikasi, Informatika dan Persandian	4.610.084.037,60	0,00	0,00	0,00	4.610.084.037,60	573.343.089,00	5.183.427.126,60	358.965.216,00	0,00	0,00	358.965.216,00	0,00
12	Dinas Koperasi, Usaha Kecil Menengah, Perindustrian dan Perdagangan	4.511.888.830,38	0,00	0,00	0,00	4.511.888.830,38	299.347.283,00	4.811.236.113,38	13.216.214.072,00	0,00	0,00	13.216.214.072,00	308.823.917,00
13	Dinas Pekerjaan Umum dan Penataan Ruang	8.588.391.504,88	0,00	71.640.000,00	0,00	8.660.031.504,88	2.224.741.551,12	10.884.773.056,00	6.678.468.248,00	0,00	0,00	6.678.468.248,00	(184.909.780,00)
14	Dinas Pemberdayaan Masyarakat dan Desa	1.881.710.651,00	0,00	0,00	0,00	1.881.710.651,00	69.694.689,00	1.951.405.340,00	227.656.964,00	0,00	0,00	227.656.964,00	0,00
15	Dinas Pemberdayaan Perempuan dan Perlindungan Anak	1.676.433.869,10	0,00	0,00	0,00	1.676.433.869,10	69.253.703,39	1.745.687.572,49	333.906.325,00	0,00	15.716.667,00	349.622.992,00	0,00
16	Dinas Penanaman Modal dan Pelayanan Terpadu Satu Pintu	1.794.671.894,10	0,00	0,00	0,00	1.794.671.894,10	191.678.127,94	1.986.350.022,04	274.536.433,00	0,00	0,00	274.536.433,00	0,00
17	Dinas Pendidikan dan Kebudayaan	58.419.034.386,64	0,00	0,00	0,00	58.419.034.386,64	8.598.587.316,00	67.017.621.702,64	78.735.160.263,00	54.252.266,67	0,00	78.789.412.529,67	143.930.223,00
18	Dinas Pengendalian Penduduk dan Keluarga Berencana	9.172.056.373,10	0,00	0,00	0,00	9.172.056.373,10	969.316.766,00	10.141.373.139,10	630.059.167,00	0,00	0,00	630.059.167,00	0,00
19	Dinas Perhubungan	8.691.891.436,61	0,00	0,00	0,00	8.691.891.436,61	1.176.806.434,00	9.868.697.870,61	6.247.652.477,00	0,00	0,00	6.247.652.477,00	0,00
20	Dinas Perikanan	3.732.287.525,87	0,00	0,00	0,00	3.732.287.525,87	60.153.395,59	3.792.440.921,46	1.956.764.853,00	0,00	0,00	1.956.764.853,00	0,00
21	Dinas Perpustakaan	3.092.902.006,17	0,00	0,00	0,00	3.092.902.006,17	331.659.117,00	3.424.561.123,17	2.795.740.148,00	0,00	0,00	2.795.740.148,00	0,00
22	Dinas Pertanian	8.699.404.303,54	0,00	0,00	0,00	8.699.404.303,54	594.281.289,68	9.293.685.593,22	3.900.727.941,00	0,00	0,00	3.900.727.941,00	0,00
23	Dinas Perumahan, Kawasan Pemukiman dan Lingkungan Hidup	23.309.071.172,29	0,00	0,00	0,00	23.309.071.172,29	1.760.423.493,00	25.069.494.665,29	1.809.152.810,00	138.537.037,67	0,00	1.947.689.847,67	0,00
24	Dinas Sosial	3.208.990.257,34	0,00	0,00	0,00	3.208.990.257,34	51.120.996,00	3.260.111.253,34	2.377.387.640,00	0,00	0,00	2.377.387.640,00	7.330.500,00
25	Inspektorat	2.674.836.767,30	0,00	(32.719.000,00)	0,00	2.642.117.767,30	484.912.447,00	3.127.030.214,30	1.348.732.266,00	0,00	8.121.386,00	1.356.853.652,00	28.986.656,00
26	Kantor Camat Amuntai Selatan	1.045.019.754,56	0,00	0,00	0,00	1.045.019.754,56	57.010.128,00	1.102.029.882,56	639.809.464,00	0,00	0,00	639.809.464,00	0,00
27	Kantor Camat Amuntai Tengah	812.936.064,56	0,00	0,00	0,00	812.936.064,56	34.427.568,00	847.363.632,56	581.278.649,00	0,00	0,00	581.278.649,00	(98.331.667,00)
28	Kantor Camat Amuntai Utara	740.614.778,56	0,00	0,00	0,00	740.614.778,56	45.275.199,00	785.889.977,56	977.057.692,00	0,00	0,00	977.057.692,00	0,00
29	Kantor Camat Babirik	871.059.350,56	0,00	0,00	0,00	871.059.350,56	29.060.188,00	900.119.538,56	324.875.444,00	0,00	0,00	324.875.444,00	0,00
30	Kantor Camat Banjar	905.630.912,56	0,00	0,00	0,00	905.630.912,56	29.035.683,00	934.666.595,56	240.434.281,00	0,00	0,00	240.434.281,00	0,00
31	Kantor Camat Danau Panggang	700.684.885,56	0,00	0,00	0,00	700.684.885,56	11.199.375,00	711.884.260,56	462.030.057,00	0,00	0,00	462.030.057,00	0,00
32	Kantor Camat Haur Gading	859.884.591,56	0,00	(149.400.000,00)	0,00	709.884.591,56	28.403.697,00	738.288.288,56	890.450.848,00	0,00	0,00	890.450.848,00	10.850.000,00
33	Kantor Camat Paminggir	952.706.973,56	0,00	0,00	0,00	952.706.973,56	16.436.917,00	969.143.890,56	910.044.951,00	0,00	0,00	910.044.951,00	33.557.500,00
34	Kantor Camat Sungai Pandan	1.116.974.099,56	0,00	15.750.000,00	0,00	1.134.724.099,56	31.598.538,00	1.166.322.637,56	583.831.360,00	0,00	0,00	583.831.360,00	6.823.057,00
35	Kantor Camat Sungai Tabukan	796.676.941,56	0,00	0,00	0,00	796.676.941,56	20.636.761,00	817.313.702,56	687.625.862,00	0,00	0,00	687.625.862,00	0,00
36	Kantor Lurah Antasan	488.930.060,00	0,00	45.000.000,00	0,00	533.930.060,00	34.076.381,00	568.006.441,00	11.430.399,00	0,00	897.150,00	12.327.549,00	29.347.817,00
37	Kantor Lurah Kebun Sari	299.826.313,00	0,00	0,00	0,00	299.826.313,00	10.548.920,00	310.375.233,00	8.415.202,00	0,00	0,00	8.415.202,00	74.065.667,00
38	Kantor Lurah Murung Sari	358.013.824,00	0,00	16.737.001,00	0,00	374.750.825,00	29.283.029,00	404.033.854,00	3.876.443,00	0,00	1.455.067,00	5.331.510,00	0,00
39	Kantor Lurah Palwara	392.833.928,00	0,00	422.500,00	0,00	393.256.428,00	44.005.088,00	437.261.516,00	18.738.808,00	0,00	1.580.133,00	20.318.941,00	0,00
40	Kantor Lurah Sungai Malang	385.612.804,02	0,00	0,00	0,00	385.612.804,02	32.270.492,00	417.883.296,02	31.712.625,00	0,00	1.579.867,00	33.292.492,00	16.365.833,00
41	Pengelola Barang	0,00	0,00	0,00	0,00	0,00	0,00	0,00	0,00	0,00	0,00	0,00	0,00
42	RSUD Pambalah Batung Amuntai	146.264.532.396,94	0,00	0,00	0,00	146.264.532.396,94	31.920.455.220,97	178.184.987.617,91	10.376.120.691,00	0,00	0,00	10.376.120.691,00	0,00
43	Satuan Polisi Pamong Praja dan Pemadam Kebakaran	2.505.535.180,14	0,00	98.239.452,00	0,00	2.603.774.632,14	277.888.114,00	2.881.662.746,14	248.143.708,00	0,00	0,00	248.143.708,00	(6.129.667,00)
44	Sekretariat Daerah Bagian Administrasi Pembangunan	1.095.611.887,34	0,00	(49.694.662,52)	0,00	1.046.117.224,82	11.449.229,00	1.057.566.453,82	0,00	0,00	0,00	0,00	0,00
45	Sekretariat Daerah Bagian Hukum	735.716.841,34	0,00	0,00	0,00	735.716.841,34	35.691.829,00	771.408.670,34	0,00	0,00	0,00	0,00	0,00
46	Sekretariat Daerah Bagian Kesejahteraan Rakyat	810.489.833,96	0,00	159.886.634,00	0,00	970.376.467,96	67.757.759,00	1.038.134.226,96	0,00	0,00	0,00	0,00	0,00
47	Sekretariat Daerah Bagian Organisasi	602.450.733,57	0,00	(11.943.167,00)	0,00	590.507.566,57	19.708.027,00	610.215.593,57	0,00	0,00	0,00	0,00	0,00
48	Sekretariat Daerah Bagian Pemerintahan	648.418.072,48	0,00	(34.246.356,62)	0,00	614.171.721,86	12.056.613,45	626.228.335,31	65.067.043,00	0,00	0,00	65.067.043,00	0,00
49	Sekretariat Daerah Bagian Pengadaan Barang dan Jasa	1.380.144.142,06	0,00	0,00	0,00	1.380.144.142,06	124.528.551,93	1.504.672.693,99	3.599.409,00	0,00	0,00	3.599.409,00	0,00
50	Sekretariat Daerah Bagian Perekonomian dan Sumber Daya Alam	939.621.818,57	0,00	422.500,00	0,00	940.044.318,57	25.006.494,00	965.050.812,57	0,00	0,00	0,00	0,00	0,00
51	Sekretariat Daerah Bagian Protokol dan Komunikasi Pimpinan	2.883.658.285,07	0,00	(159.829.801,00)	0,00	2.723.828.484,07	95.864.559,70	2.819.693.043,77	0,00	0,00	0,00	0,00	0,00
52	Sekretariat Daerah Bagian Umum	27.949.472.788,36	(452.520.000,00)	466.742.037,14	(357.840.000,00)	27.805.854.825,50	2.869.027.421,00	30.474.882.246,50	13.101.028.527,00	0,00	0,00	13.101.028.527,00	(492.411.789,00)
53	Sekretariat DPRD	8.124.194.560,00	0,00	(908.050.000,00)	0,00	7.216.144.560,00	597.678.720,00	7.813.823.280,00	239.592.053,00	0,00	(55.527.739,00)	184.064.314,00	0,00
JUMLAH		437.299.176.019,72	(452.520.000,00)	0,00	(357.840.000,00)	436.488.816.019,72	65.814.746.593,23	502.303.562.612,95	186.291.933.692,00	205.021.257,67	0,00	186.496.954.949,67	0,00

(dalam rupiah)												
No.	SKPD	JALAN, JARINGAN DAN IRIGASI									JUMLAH	
		KOREKSI ATRIBUSI ASET	BEBAN PENYUSUTAN	SALDO AKHIR AKUMULASI PENYUSUTAN PER 31 DESEMBER 2024	SALDO AWAL AKUMULASI PENYUSUTAN PER 31 DESEMBER 2023	PENYESUAIAN TAHUN BERJALAN KOREKSI	AKUMULASI PENYUSUTAN SETELAH PENYESUAIAN	KOREKSI ATRIBUSI ASET	BEBAN PENYUSUTAN	SALDO AKHIR AKUMULASI PENYUSUTAN PER 31 DESEMBER 2024	BEBAN PENYUSUTAN PER 31 DESEMBER 2024	AKUMULASI PENYUSUTAN PER 31 DESEMBER 2024
1	Badan Kepegawaian dan Pengembangan Sumber Daya Manusia	0,00	148.268.609,00	1.456.621.763,00	0,00	7.096.507,83	7.096.507,83	0,00	734.122,00	7.830.629,83	660.367.971,00	5.853.880.550,81
2	Badan Kesatuan Bangsa dan Politik	(23.907.440,00)	9.369.048,00	26.397.048,00	0,00	0,00	0,00	0,00	0,00	0,00	41.006.441,00	868.815.475,50
3	Badan Penanggulangan Bencana Daerah	0,00	65.118.697,00	692.419.476,00	19.565.139.656,00	0,00	19.565.139.656,00	0,00	3.006.636.316,00	22.571.775.972,00	3.323.038.489,00	28.915.577.969,72
4	Badan Pendapatan Daerah	0,00	115.906.506,00	1.744.642.764,00	7.020.542,00	4.852.237,50	11.872.779,50	0,00	857.925,00	12.730.704,50	187.155.471,00	4.822.604.471,50
5	Badan Pengelolaan Keuangan dan Aset Daerah	(2.544.945,00)	78.725.754,00	1.616.033.346,00	0,00	14.234.943,98	14.234.943,98	0,00	1.725.448,00	15.960.391,98	449.691.749,00	6.744.957.727,45
6	Badan Perencanaan Pembangunan Daerah, Penelitian dan Pengembangan	(53.524.840,00)	98.391.886,00	1.101.485.707,00	11.742.035,00	0,00	11.742.035,00	0,00	2.379.325,00	14.121.360,00	295.714.943,95	5.712.414.746,33
7	Dinas Kepemudaan, Olahraga dan Pariwisata	(4.888.473.276,33)	861.421.049,00	4.051.811.777,00	7.104.955,00	5.119.618,75	12.224.573,75	0,00	1.247.365,00	13.471.938,75	920.951.726,00	6.728.497.980,03
8	Dinas Kependudukan dan Pencatatan Sipil	(190.833.730,00)	62.354.596,00	629.861.057,00	33.796.354,00	15.424.386,25	49.220.740,25	0,00	6.341.285,00	55.562.025,25	275.169.888,51	3.510.151.057,26
9	Dinas Kesehatan	(56.692.198,00)	2.519.638.726,00	21.757.170.767,00	814.953.002,00	42.880.235,42	857.833.237,42	(30.530.000,00)	182.222.617,00	1.009.525.854,42	12.794.131.561,00	92.960.137.670,78
10	Dinas Ketahanan Pangan	0,00	84.272.242,00	906.803.487,00	0,00	0,00	0,00	0,00	0,00	0,00	147.429.668,00	2.453.946.851,16
11	Dinas Komunikasi, Informatika dan Persandian	0,00	17.908.162,00	376.873.378,00	0,00	0,00	0,00	0,00	0,00	0,00	591.251.251,00	5.560.300.504,60
12	Dinas Koperasi, Usaha Kecil Menengah, Perindustrian dan Perdagangan	(527.584.483,00)	1.356.612.696,00	14.354.066.202,00	389.318.387,00	0,00	389.318.387,00	0,00	48.419.482,00	437.737.869,00	1.704.379.461,00	19.603.040.184,38
13	Dinas Pekerjaan Umum dan Penataan Ruang	0,00	1.078.417.375,00	7.571.975.843,00	908.651.605.712,49	0,00	908.651.605.712,49	0,00	93.967.539.800,12	1.002.619.145.512,61	97.270.698.726,24	1.021.075.894.411,61
14	Dinas Pemberdayaan Masyarakat dan Desa	0,00	20.535.023,00	248.191.987,00	9.616.613,00	0,00	9.616.613,00	0,00	1.165.650,00	10.782.263,00	91.395.362,00	2.210.379.590,00
15	Dinas Pemberdayaan Perempuan dan Perlindungan Anak	0,00	65.154.088,00	414.777.080,00	0,00	0,00	0,00	0,00	0,00	0,00	134.407.791,39	2.160.464.652,49
16	Dinas Penanaman Modal dan Pelayanan Terpadu Satu Pintu	0,00	18.459.542,00	292.995.975,00	0,00	0,00	0,00	0,00	0,00	0,00	210.137.669,94	2.279.345.997,04
17	Dinas Pendidikan dan Kebudayaan	(17.419.647.015,00)	8.877.222.599,00	70.390.918.336,67	585.383.850,00	3.265.458,34	588.649.308,34	0,00	20.316.266,00	608.965.574,34	17.496.126.181,00	138.017.505.613,65
18	Dinas Pengendalian Penduduk dan Keluarga Berencana	(17.820.808,00)	139.008.214,00	751.246.573,00	0,00	0,00	0,00	0,00	0,00	0,00	1.108.324.980,00	10.892.619.712,10
19	Dinas Perhubungan	0,00	614.055.200,00	6.861.707.677,00	105.868.158,00	8.670.954,70	114.539.112,70	0,00	13.511.427,00	128.050.539,70	1.804.379.061,00	16.858.456.087,31
20	Dinas Perikanan	(35.438.911,00)	130.624.471,00	2.051.950.413,00	1.716.618.274,00	34.614.770,00	1.751.233.044,00	(189.690.490,00)	166.735.257,00	1.728.277.811,00	357.513.123,59	7.572.669.145,46
21	Dinas Perpustakaan	0,00	238.281.510,00	3.034.021.658,00	5.588.955,00	0,00	5.588.955,00	0,00	871.006,00	6.459.961,00	570.811.633,00	6.465.042.742,17
22	Dinas Pertanian	0,00	426.980.923,00	4.327.708.864,00	889.332.733,00	0,00	889.332.733,00	0,00	81.023.707,44	970.356.440,44	1.102.285.920,12	14.591.750.897,66
23	Dinas Perumahan, Kawasan Pemukiman dan Lingkungan Hidup	(129.987.388,00)	281.039.432,00	2.098.741.891,67	6.431.407.702,00	10.668.562,50	6.442.076.264,50	(191.415.000,00)	676.589.746,00	6.927.251.010,50	2.718.052.671,00	34.095.487.567,46
24	Dinas Sosial	(36.274.732,00)	210.822.380,00	2.559.265.788,00	221.244.000,00	22.686.762,50	243.930.762,50	0,00	1.935.600,00	245.866.362,50	263.878.976,00	6.065.243.403,84
25	Inspektorat	(37.108.042,00)	64.626.121,00	1.413.358.387,00	0,00	0,00	0,00	0,00	0,00	0,00	549.538.568,00	4.540.388.601,30
26	Kantor Camat Amuntai Selatan	0,00	42.777.430,00	682.586.894,00	0,00	0,00	0,00	0,00	60.875,00	60.875,00	99.848.433,00	1.784.677.651,56
27	Kantor Camat Amuntai Tengah	(27.329.416,00)	31.989.654,00	487.607.220,00	0,00	0,00	0,00	0,00	0,00	0,00	66.417.222,00	1.334.970.852,56
28	Kantor Camat Amuntai Utara	0,00	49.994.409,00	1.027.052.101,00	0,00	0,00	0,00	0,00	0,00	0,00	95.269.628,00	1.812.942.078,56
29	Kantor Camat Babirik	0,00	19.858.619,00	344.734.063,00	0,00	0,00	0,00	0,00	0,00	0,00	48.918.807,00	1.244.853.601,56
30	Kantor Camat Banjarang	0,00	13.427.546,00	253.861.827,00	2.548.515,00	0,00	2.548.515,00	0,00	624.126,00	3.172.641,00	43.087.355,00	1.191.701.063,56
31	Kantor Camat Danau Panggang	(32.064.006,00)	42.315.314,00	472.281.365,00	0,00	0,00	0,00	0,00	0,00	0,00	53.514.689,00	1.184.165.625,56
32	Kantor Camat Haur Gading	(10.850.000,00)	78.735.970,00	969.186.818,00	3.846.455,00	9.602.500,00	13.448.955,00	0,00	1.179.459,00	14.628.414,00	108.319.126,00	1.722.103.520,56
33	Kantor Camat Paminggir	(26.147.505,00)	86.581.722,00	1.004.036.668,00	0,00	0,00	0,00	0,00	0,00	0,00	103.018.639,00	1.973.180.558,56
34	Kantor Camat Sungai Pandan	(282.362.478,00)	70.967.184,00	379.259.123,00	0,00	0,00	0,00	0,00	0,00	0,00	102.565.722,00	1.545.581.760,56
35	Kantor Camat Sungai Tabukan	(24.263.983,00)	51.460.386,00	714.822.265,00	0,00	0,00	0,00	0,00	0,00	0,00	72.097.147,00	1.532.135.967,56
36	Kantor Lurah Antasari	(12.327.549,00)	6.525.696,00	35.873.513,00	706.064.788,00	0,00	706.064.788,00	0,00	190.129.873,00	896.194.661,00	230.731.950,00	1.500.074.615,00
37	Kantor Lurah Kebun Sari	(3.921.500,00)	7.315.970,00	85.875.339,00	698.790.800,00	0,00	698.790.800,00	0,00	204.898.273,00	903.689.073,00	222.763.163,00	1.299.939.645,00
38	Kantor Lurah Murung Sari	0,00	3.406.740,00	8.738.250,00	708.639.817,00	0,00	708.639.817,00	0,00	209.985.833,00	918.625.650,00	242.675.602,00	1.331.397.754,00
39	Kantor Lurah Palikara	0,00	7.098.300,00	27.417.241,00	678.006.932,00	0,00	678.006.932,00	(29.967.000,00)	207.736.282,00	855.776.214,00	258.839.670,00	1.320.454.971,00
40	Kantor Lurah Sungai Malang	(8.804.034,00)	9.503.826,00	50.358.117,00	741.188.695,00	0,00	741.188.695,00	0,00	203.155.546,00	944.344.241,00	244.929.864,00	1.412.585.654,02
41	Pengelola Barang	0,00	30.964.735,00	30.964.735,00	0,00	0,00	0,00	0,00	0,00	0,00	30.964.735,00	30.964.735,00
42	RSUD Pambalah Batung Amuntai	0,00	3.373.397.018,00	13.749.517.709,00	302.740.709,00	0,00	302.740.709,00	0,00	79.036.105,00	381.776.814,00	35.372.888.343,97	192.316.282.140,91
43	Satuan Polisi Pamong Praja dan Pemadam Kebakaran	0,00	29.799.718,00	271.813.759,00	5.003.381,00	0,00	5.003.381,00	0,00	618.975,00	5.622.356,00	308.306.807,00	3.159.098.861,14
44	Sekretariat Daerah Bagian Administrasi Pembangunan	0,00	0,00	0,00	0,00	0,00	0,00	0,00	0,00	0,00	11.449.229,00	1.057.566.453,82
45	Sekretariat Daerah Bagian Hukum	0,00	0,00	0,00	0,00	0,00	0,00	0,00	0,00	0,00	35.691.829,00	771.408.670,34
46	Sekretariat Daerah Bagian Kesejahteraan Rakyat	0,00	0,00	0,00	0,00	0,00	0,00	0,00	0,00	0,00	67.757.759,00	1.038.134.226,96
47	Sekretariat Daerah Bagian Organisasi	0,00	0,00	0,00	0,00	0,00	0,00	0,00	0,00	0,00	19.708.027,00	610.215.593,57
48	Sekretariat Daerah Bagian Pemerintahan	0,00	4.182.301,00	69.249.344,00	0,00	0,00	0,00	0,00	0,00	0,00	16.238.914,45	695.477.679,31
49	Sekretariat Daerah Bagian Pengadaan Barang dan Jasa	0,00	340.101,00	3.939.510,00	0,00	0,00	0,00	0,00	0,00	0,00	124.868.652,93	1.508.612.203,99
50	Sekretariat Daerah Bagian Perekonomian dan Sumber Daya Alam	0,00	0,00	0,00	0,00	0,00	0,00	0,00	0,00	0,00	25.006.494,00	965.050.812,57
51	Sekretariat Daerah Bagian Protokol dan Komunikasi Pimpinan	0,00	0,00	0,00	0,00	0,00	0,00	0,00	0,00	0,00	95.864.559,70	2.819.693.043,77
52	Sekretariat Daerah Bagian Umum	(2.501.008.551,00)	2.924.127.048,00	13.031.735.235,00	25.883.488,00	760.680.892,59	786.544.380,59	0,00	56.444.306,00	842.988.686,59	5.849.598.775,00	44.349.606.168,09
53	Sekretariat DPRD	0,00	52.307.562,00	236.371.876,00	0,00	33.718.569,17	33.718.569,17	0,00	5.080.520,00	38.799.089,17	655.066.802,00	8.088.994.245,17
JUMLAH		(26.348.916.830,33)	24.520.292.098,00	184.668.330.217,34	943.318.454.508,49	973.496.399,53	944.291.950.908,02	(441.602.490,00)	99.339.202.517,56	1.043.189.550.935,58	189.674.241.208,79	1.730.161.443.765,87

RINCIAN MUTASI ASET TAK BERWUJUD

(dalam rupiah)

No.	SKPD	Mutasi Tambah	Mutasi Kurang	Keterangan
1	Belanja Modal	253.700.000,00	0,00	
	Badan Pendapatan Daerah	198.200.000,00	0,00	Pengembangan Aplikasi SIMPATDA
	Dinas Perhubungan	55.500.000,00	0,00	
	Jumlah	253.700.000,00	0,00	

PA / H

RINCIAN MUTASI ASET LAIN-LAIN

(dalam rupiah)

No.	SKPD	Mutasi Tambah	Mutasi Kurang	Keterangan
1	Penghapusan	0,00	39.743.808.372,60	
	Dinas Ketahanan Pangan	0,00	22.383.088,00	Penghapusan Barang Milik Daerah Dalam Rangka P3D Berdasarkan SK No. 100.3.3.5/18/KUM/2024 Tanggal 28 Maret 2024 Senilai Rp 23.318.608,00 Dengan Ekstrakomptabel Rp 935.520,00
	Dinas Pendidikan dan Kebudayaan	0,00	38.775.219.750,00	Penghapusan Barang Milik Daerah Dalam Rangka P3D Berdasarkan SK No. 100.3.3.5/18/KUM/2024 Tanggal 28 Maret 2024 Senilai Rp. 39.656.445.200,81 Dengan Ekstrakomptabel Rp. 881.225.450,81
	Dinas Perhubungan	0,00	685.200.000,00	Penghapusan Barang Milik Daerah Dalam Rangka P3D Berdasarkan SK No. 100.3.3.5/18/KUM/2024 Tanggal 28 Maret 2024
	Dinas Perikanan	0,00	261.005.534,60	Penghapusan Barang Milik Daerah Dalam Rangka P3D Berdasarkan SK No. 100.3.3.5/18/KUM/2024 Tanggal 28 Maret 2024
2	Pindah SKPD	4.070.000,00	4.070.000,00	
	Badan Pengelolaan Keuangan dan Aset Daerah	4.070.000,00	0,00	Pindah SKPD Dari Kec. Sungai Pandan Sesuai BA Nomor : 000.2.3.2/364/BAST/MUTASI/CSP/2024 Dan Nomor : 000.2.3.2/228/BAST/MUTASI/BPKAD/2024 Berupa 1 Buah Note Book
	Kantor Camat Sungai Pandan	0,00	4.070.000,00	Pindah SKPD Berupa Aset Lain-lain (Note Book) Ke BPKAD Dengan BAST Nomor : 000.2.3.2/364/BAST/Mutasi/CSP/2024 Dan 000.2.3.2/228/BAST/Mutasi/BPKAD/2024
3	Reklas AL	477.120.000,00	0,00	
	Sekretariat Daerah Bagian Umum	477.120.000,00	0,00	Reklas Dari KIB B Karena Hibah Ke KOREM 101 ANTASARI Berupa 1 (satu) Unit Pick Up HILUX Double Cabin
Jumlah		481.190.000,00	39.747.878.372,60	

Handwritten signature/initials.

REKAPITULASI AKUMULASI PENYUSUTAN ASET LAINNYA PER SKPD
S.D 31 DESEMBER 2024

(dalam rupiah)

No	SKPD	SALDO AWAL AKUMULASI PENYUSUTAN PER 31 DESEMBER 2023	PENYESUAIAN TAHUN BERJALAN			SALDO AKHIR AKUMULASI PENYUSUTAN PER 31 DESEMBER 2024
			PENGHAPUSAN	REKLAS DARI ASET TETAP	REKLAS KE ASET TETAP	
1	Badan Kepegawaian dan Pengembangan Sumber Daya Manusia	146.388.000,00	0,00	0,00	0,00	146.388.000,00
2	Badan Kesatuan Bangsa dan Politik	0,00	0,00	0,00	0,00	0,00
3	Badan Penanggulangan Bencana Daerah	0,00	0,00	0,00	0,00	0,00
4	Badan Pendapatan Daerah	110.272.167,00	0,00	0,00	0,00	110.272.167,00
5	Badan Pengelolaan Keuangan dan Aset Daerah	26.084.720,00	0,00	0,00	0,00	26.084.720,00
6	Badan Perencanaan Pembangunan Daerah, Penelitian dan Pengembangan	108.796.000,00	0,00	0,00	0,00	108.796.000,00
7	Dinas Kepemudaan, Olahraga dan Pariwisata	1.605.597.183,00	0,00	0,00	0,00	1.605.597.183,00
8	Dinas Kependudukan dan Pencatatan Sipil	0,00	0,00	0,00	0,00	0,00
9	Dinas Kesehatan	1.365.779.949,00	0,00	0,00	0,00	1.365.779.949,00
10	Dinas Ketahanan Pangan	241.066.180,12	(10.582.654,00)	0,00	0,00	230.483.526,12
11	Dinas Komunikasi, Informatika dan Persandian	0,00	0,00	0,00	0,00	0,00
12	Dinas Koperasi, Usaha Kecil Menengah, Perindustrian dan Perdagangan	159.533.870,00	0,00	0,00	0,00	159.533.870,00
13	Dinas Pekerjaan Umum dan Penataan Ruang	14.790.801.295,00	0,00	0,00	0,00	14.790.801.295,00
14	Dinas Pemberdayaan Masyarakat dan Desa	19.425.000,00	0,00	0,00	0,00	19.425.000,00
15	Dinas Pemberdayaan Perempuan dan Perlindungan Anak	0,00	0,00	0,00	0,00	0,00
16	Dinas Penanaman Modal dan Pelayanan Terpadu Satu Pintu	0,00	0,00	0,00	0,00	0,00
17	Dinas Pendidikan dan Kebudayaan	11.258.135.712,00	(6.562.248.096,00)	0,00	0,00	4.695.887.616,00
18	Dinas Pengendalian Penduduk dan Keluarga Berencana	418.966.433,00	0,00	0,00	0,00	418.966.433,00
19	Dinas Perhubungan	181.126.836,00	0,00	0,00	0,00	181.126.836,00
20	Dinas Perikanan	2.868.315.633,60	(222.444.766,60)	0,00	0,00	2.645.870.867,00
21	Dinas Perpustakaan	86.266.667,00	0,00	0,00	0,00	86.266.667,00
22	Dinas Pertanian	3.007.109.760,00	0,00	0,00	0,00	3.007.109.760,00
23	Dinas Perumahan, Kawasan Pemukiman dan Lingkungan Hidup	654.334.768,00	0,00	0,00	0,00	654.334.768,00
24	Dinas Sosial	1.797.944.227,00	0,00	0,00	0,00	1.797.944.227,00
25	Inspektorat	5.256.167,00	0,00	0,00	0,00	5.256.167,00
26	Kantor Camat Amuntai Selatan	25.982.500,00	0,00	0,00	0,00	25.982.500,00
27	Kantor Camat Amuntai Tengah	0,00	0,00	0,00	0,00	0,00
28	Kantor Camat Amuntai Utara	500.000,00	0,00	0,00	0,00	500.000,00
29	Kantor Camat Babirik	14.200.000,00	0,00	0,00	0,00	14.200.000,00
30	Kantor Camat Banjarang	0,00	0,00	0,00	0,00	0,00
31	Kantor Camat Danau Panggang	0,00	0,00	0,00	0,00	0,00
32	Kantor Camat Haur Gading	1.214.583,00	0,00	0,00	0,00	1.214.583,00
33	Kantor Camat Paminggir	3.061.667,00	0,00	0,00	0,00	3.061.667,00
34	Kantor Camat Sungai Pandan	0,00	0,00	0,00	0,00	0,00
35	Kantor Camat Sungai Tabukan	0,00	0,00	0,00	0,00	0,00
36	Kantor Lurah Antasari	0,00	0,00	0,00	0,00	0,00
37	Kantor Lurah Kebun Sari	0,00	0,00	0,00	0,00	0,00
38	Kantor Lurah Murung Sari	0,00	0,00	0,00	0,00	0,00
39	Kantor Lurah Paliwara	0,00	0,00	0,00	0,00	0,00
40	Kantor Lurah Sungai Malang	0,00	0,00	0,00	0,00	0,00
41	RSUD Pambalah Batung Amuntai	1.380.329.440,00	0,00	0,00	0,00	1.380.329.440,00
42	Satuan Polisi Pamong Praja dan Pemadam Kebakaran	84.014.332,00	0,00	0,00	0,00	84.014.332,00
43	Sekretariat Daerah Bagian Administrasi Pembangunan	34.450.000,00	0,00	0,00	0,00	34.450.000,00
44	Sekretariat Daerah Bagian Hukum	0,00	0,00	0,00	0,00	0,00
45	Sekretariat Daerah Bagian Kesejahteraan Rakyat	0,00	0,00	0,00	0,00	0,00
46	Sekretariat Daerah Bagian Organisasi	0,00	0,00	0,00	0,00	0,00
47	Sekretariat Daerah Bagian Pemerintahan	67.110.667,00	0,00	0,00	0,00	67.110.667,00
48	Sekretariat Daerah Bagian Pengadaan Barang dan Jasa	0,00	0,00	0,00	0,00	0,00
49	Sekretariat Daerah Bagian Perekonomian dan Sumber Daya Alam	10.200.000,00	0,00	0,00	0,00	10.200.000,00
50	Sekretariat Daerah Bagian Protokol dan Komunikasi Pimpinan	373.047.508,00	0,00	0,00	0,00	373.047.508,00
51	Sekretariat Daerah Bagian Umum	310.682.476,00	0,00	357.840.000,00	0,00	668.522.476,00
52	Sekretariat DPRD	191.639.168,00	0,00	0,00	0,00	191.639.168,00
JUMLAH		41.347.632.908,72	(6.795.275.516,60)	357.840.000,00	0,00	34.910.197.392,12

RINCIAN PENDAPATAN DITERIMA DIMUKA TAHUN 2024

(dalam rupiah)

No	Nama Usaha	Keterangan	Jangka Waktu					Nilai Kontrak	Nilai perhari	Cut off	Beban Sewa 2023		Pendapatan Diterima Dimuka	
											Hari sewa	Jumlah	Hari sewa	Jumlah
1	PT. BHAKTI IDOLA TAMA	Papan Nama Toko	18-Mar-24	s/d	18-Mar-25	365	hari	638.750,00	1.750,00	31-Dec-24	288	504.000,00	77	134.750,00
2	PT. WAHANA INTI SEJATI	Papan Nama Toko	20-Jan-24	s/d	20-Jan-25	366	hari	551.881,00	1.507,87	31-Dec-24	346	521.723,57	20	30.157,43
3	PT. WAHANA INTI SEJATI	Papan Nama Toko	20-Jan-24	s/d	20-Jan-25	366	hari	766.500,00	2.094,26	31-Dec-24	346	724.614,75	20	41.885,25
4	CV. NAJWA ADVERTISING	Papan Nama Toko	15-Aug-24	s/d	15-Aug-25	365	hari	2.235.625,00	6.125,00	31-Dec-24	138	845.250,00	227	1.390.375,00
5	PT. BHAKTI IDOLA TAMA	Papan Nama Toko	15-May-24	s/d	15-May-25	365	hari	383.250,00	1.050,00	31-Dec-24	230	241.500,00	135	141.750,00
6	PT. BHAKTI IDOLA TAMA	Papan Nama Toko	15-May-24	s/d	15-May-25	365	hari	511.000,00	1.400,00	31-Dec-24	230	322.000,00	135	189.000,00
7	PT. BHAKTI IDOLA TAMA	Papan Nama Toko	15-May-24	s/d	15-May-25	365	hari	383.250,00	1.050,00	31-Dec-24	230	241.500,00	135	141.750,00
8	PT. BHAKTI IDOLA TAMA	Papan Nama Toko	16-Mar-24	s/d	16-Mar-25	365	hari	638.750,00	1.750,00	31-Dec-24	290	507.500,00	75	131.250,00
9	PT. BHAKTI IDOLA TAMA	Papan Nama Toko	18-Mar-24	s/d	18-Mar-25	365	hari	574.875,00	1.575,00	31-Dec-24	288	453.600,00	77	121.275,00
10	PT. BHAKTI IDOLA TAMA	Papan Nama Toko	12-Aug-24	s/d	12-Aug-25	365	hari	958.125,00	2.625,00	31-Dec-24	141	370.125,00	224	588.000,00
11	PT. BHAKTI IDOLA TAMA	Papan Nama Toko	12-Aug-24	s/d	12-Aug-25	365	hari	766.500,00	2.100,00	31-Dec-24	141	296.100,00	224	470.400,00
12	PT. BHAKTI IDOLA TAMA	Papan Nama Toko	12-Aug-24	s/d	12-Aug-25	365	hari	511.000,00	1.400,00	31-Dec-24	141	197.400,00	224	313.600,00
13	PT. BHAKTI IDOLA TAMA	Papan Nama Toko	12-Aug-24	s/d	12-Aug-25	365	hari	574.875,00	1.575,00	31-Dec-24	141	222.075,00	224	352.800,00
14	PT. BHAKTI IDOLA TAMA	Papan Nama Toko	18-May-24	s/d	18-May-25	365	hari	798.438,00	2.187,50	31-Dec-24	227	496.562,81	138	301.875,19
15	PT. BHAKTI IDOLA TAMA	Papan Nama Toko	06-Apr-24	s/d	06-Apr-25	365	hari	1.437.188,00	3.937,50	31-Dec-24	269	1.059.187,87	96	378.000,13
16	PT. BHAKTI IDOLA TAMA	Papan Nama Toko	06-Apr-24	s/d	06-Apr-25	365	hari	766.500,00	2.100,00	31-Dec-24	269	564.900,00	96	201.600,00
17	PT. BHAKTI IDOLA TAMA	Papan Nama Toko	18-Mar-24	s/d	18-Mar-25	365	hari	574.875,00	1.575,00	31-Dec-24	288	453.600,00	77	121.275,00
18	PT. BHAKTI IDOLA TAMA	Papan Nama Toko	18-Mar-24	s/d	18-Mar-25	365	hari	638.750,00	1.750,00	31-Dec-24	288	504.000,00	77	134.750,00
19	PT. BHAKTI IDOLA TAMA	Papan Nama Toko	18-May-24	s/d	18-May-25	365	hari	958.125,00	2.625,00	31-Dec-24	227	595.875,00	138	362.250,00
20	PT. BHAKTI IDOLA TAMA	Papan Nama Toko	18-May-24	s/d	18-May-25	365	hari	798.438,00	2.187,50	31-Dec-24	227	496.562,81	138	301.875,19

No	Nama Usaha	Keterangan	Jangka Waktu					Nilai Kontrak	Nilai perhari	Cut off	Beban Sewa 2023		Pendapatan Diterima Dimuka	
											Hari sewa	Jumlah	Hari sewa	Jumlah
21	PT. BHAKTI IDOLA TAMA	Papan Nama Toko	18-May-24	s/d	18-May-25	365	hari	958.125,00	2.625,00	31-Dec-24	227	595.875,00	138	362.250,00
22	PT. BHAKTI IDOLA TAMA	Papan Nama Toko	06-Apr-24	s/d	06-Apr-25	365	hari	1.437.188,00	3.937,50	31-Dec-24	269	1.059.187,87	96	378.000,13
23	PT. BHAKTI IDOLA TAMA	Papan Nama Toko	06-Apr-24	s/d	06-Apr-25	365	hari	766.500,00	2.100,00	31-Dec-24	269	564.900,00	96	201.600,00
24	PT. BHAKTI IDOLA TAMA	Papan Nama Toko	12-Aug-24	s/d	12-Aug-25	365	hari	958.125,00	2.625,00	31-Dec-24	141	370.125,00	224	588.000,00
25	PT. BHAKTI IDOLA TAMA	Papan Nama Toko	12-Aug-24	s/d	12-Aug-25	365	hari	766.500,00	2.100,00	31-Dec-24	141	296.100,00	224	470.400,00
26	PT. BHAKTI IDOLA TAMA	Papan Nama Toko	12-Aug-24	s/d	12-Aug-25	365	hari	511.000,00	1.400,00	31-Dec-24	141	197.400,00	224	313.600,00
27	PT. BHAKTI IDOLA TAMA	Papan Nama Toko	12-Aug-24	s/d	12-Aug-25	365	hari	511.000,00	1.400,00	31-Dec-24	141	197.400,00	224	313.600,00
28	Bank Mega	Neonbox	17-Aug-24	s/d	17-Aug-25	365	hari	3.832.500,00	10.500,00	31-Dec-24	136	1.428.000,00	229	2.404.500,00
29	Bank Mega	Neonbox	17-Aug-24	s/d	17-Aug-25	365	hari	5.365.500,00	14.700,00	31-Dec-24	136	1.999.200,00	229	3.366.300,00
30	PT. WORLD INNOVATIVE TELECOMMUNICATION	Baliho	12-Jun-24	s/d	12-Jun-25	365	hari	3.832.500,00	10.500,00	31-Dec-24	202	2.121.000,00	163	1.711.500,00
31	PT. WORLD INNOVATIVE TELECOMMUNICATION	Neonbox	09-Jul-24	s/d	09-Jul-25	365	hari	3.129.875,00	8.575,00	31-Dec-24	175	1.500.625,00	190	1.629.250,00
32	PT. WORLD INNOVATIVE TELECOMMUNICATION	Neonbox	09-Jul-24	s/d	09-Jul-25	365	hari	2.874.375,00	7.875,00	31-Dec-24	175	1.378.125,00	190	1.496.250,00
33	PT. WORLD INNOVATIVE TELECOMMUNICATION	Neonbox	09-Jul-24	s/d	09-Jul-25	365	hari	2.235.625,00	6.125,00	31-Dec-24	175	1.071.875,00	190	1.163.750,00
34	PT. Bank Syariah Indonesia (BSI)	Neonbox	31-Jan-24	s/d	30-Jan-25	365	hari	2.555.000,00	7.000,00	31-Dec-24	335	2.345.000,00	30	210.000,00
35	PT. SANTI YOGA	Neonbox	03-Aug-24	s/d	03-Aug-25	365	hari	919.800,00	2.520,00	31-Dec-24	150	378.000,00	215	541.800,00
36	PT. SANTI YOGA	Neonbox	03-Aug-24	s/d	03-Aug-25	365	hari	919.800,00	2.520,00	31-Dec-24	150	378.000,00	215	541.800,00
37	PT. NUSANTARA SURYA SAKTI (PT. NSS)	Neonbox	15-Jan-24	s/d	15-Jan-25	366	hari	3.066.000,00	8.377,05	31-Dec-24	351	2.940.344,26	15	125.655,74
38	RUMAH MAKAN WONG SOLO	Neonbox	28-Sep-24	s/d	28-Sep-25	365	hari	2.555.000,00	7.000,00	31-Dec-24	94	658.000,00	271	1.897.000,00
39	RM. WONG SOLO	Papan Nama Toko	29-Sep-24	s/d	29-Sep-25	365	hari	5.748.750,00	15.750,00	31-Dec-24	93	1.464.750,00	272	4.284.000,00
40	PT Daya Anugerah Mandiri	Billboard	20-Sep-24	s/d	20-Sep-25	365	hari	5.988.282,00	16.406,25	31-Dec-24	102	1.673.437,71	263	4.314.844,29
41	PT. Daya Indah	Neonbox	12-Apr-24	s/d	12-Apr-25	365	hari	4.032.749,00	11.048,63	31-Dec-24	263	2.905.789,01	102	1.126.959,99

No	Nama Usaha	Keterangan	Jangka Waktu					Nilai Kontrak	Nilai perhari	Cut off	Beban Sewa 2023		Pendapatan Diterima Dimuka	
											Hari sewa	Jumlah	Hari sewa	Jumlah
42	PT. DAYA INDAH YASA	Papan Nama Toko	12-Apr-24	s/d	12-Apr-25	365	hari	378.651,00	1.037,40	31-Dec-24	263	272.836,20	102	105.814,80
43	PT. DAYA INDAH YASA	Papan Nama Toko	12-Apr-24	s/d	12-Apr-25	365	hari	2.289.280,00	6.272,00	31-Dec-24	263	1.649.536,00	102	639.744,00
44	PT. DAYA INDAH YASA	Papan Nama Toko	12-Apr-24	s/d	12-Apr-25	365	hari	159.049,00	435,75	31-Dec-24	263	114.602,43	102	44.446,57
45	PT. DAYA INDAH YASA	Banner	12-Apr-24	s/d	12-Apr-25	365	hari	912.500,00	2.500,00	31-Dec-24	263	657.500,00	102	255.000,00
46	PT.EXPO PARIWARA UTAMA	Papan Nama Toko	11-Apr-24	s/d	10-Apr-25	364	hari	229.950,00	631,73	31-Dec-24	264	166.776,92	100	63.173,08
47	PT.EXPO PARIWARA UTAMA	Papan Nama Toko	10-Apr-24	s/d	11-Apr-25	366	hari	766.500,00	2.094,26	31-Dec-24	265	554.979,51	101	211.520,49
48	PT.EXPO PARIWARA UTAMA	Papan Nama Toko	10-Apr-24	s/d	11-Apr-25	366	hari	906.387,00	2.476,47	31-Dec-24	265	656.263,81	101	250.123,19
49	PT.EXPO PARIWARA UTAMA	Papan Nama Toko	25-Nov-24	s/d	25-Nov-25	365	hari	4.790.625,00	13.125,00	31-Dec-24	36	472.500,00	329	4.318.125,00
50	CV Prima Anugerah Utama	Neonbox	01-Nov-24	s/d	31-Oct-25	364	hari	3.276.788,00	9.002,16	31-Dec-24	60	540.129,89	304	2.736.658,11
J U M L A H								82.140.619,00				40.226.335,42		41.914.283,58





BPK PERWAKILAN PROVINSI KALIMANTAN SELATAN

Jalan A. Yani Km 32,5 - Banjarbaru 70712

Telp. (0511) 4784295 psw 200, Fax. (0511) 4784296

[www. kalsel.bpk.go.id](http://www.kalsel.bpk.go.id)

