



PEMERINTAH KABUPATEN HULU SUNGAI UTARA
CATATAN ATAS LAPORAN KEUANGAN

Untuk Tahun yang Berakhir Pada Tanggal 31 Desember 2023 dan 2022

DAFTAR ISI

Halaman

PERNYATAAN TANGGUNG JAWAB

KATA PENGANTAR	i
DAFTAR ISI.....	iii
DAFTAR TABEL.....	v
DAFTAR GRAFIK.....	x
DAFTAR LAMPIRAN.....	xi

LAPORAN KEUANGAN

1. LAPORAN REALISASI ANGGARAN	1
2. LAPORAN PERUBAHAN SALDO ANGGARAN LEBIH	3
3. NERACA.....	4
4. LAPORAN OPERASIONAL.....	6
5. LAPORAN ARUS KAS.....	7
6. LAPORAN PERUBAHAN EKUITAS	9
7. CATATAN ATAS LAPORAN KEUANGAN	
BAB I PENDAHULUAN.....	10
1.1 MAKSUD DAN TUJUAN PENYUSUNAN LAPORAN KEUANGAN PEMERINTAH DAERAH.....	10
1.2 LANDASAN HUKUM PENYUSUNAN LAPORAN KEUANGAN PEMERINTAH DAERAH	10
1.3 SISTEMATIKA PENULISAN CATATAN ATAS LAPORAN KEUANGAN PEMERINTAH DAERAH.....	14
BAB II EKONOMI MAKRO, KEBIJAKAN KEUANGAN, DAN PENCAPAIAN TARGET KINERJA APBD	15
2.1 EKONOMI MAKRO.....	15
2.2 KEBIJAKAN KEUANGAN	21
2.3 INDIKATOR PENCAPAIAN TARGET KINERJA APBD	25
BAB III IKHTISAR PENCAPAIAN KINERJA KEUANGAN PEMERINTAH DAERAH	28
3.1 IKHTISAR REALISASI PENCAPAIAN TARGET KINERJA KEUANGAN PEMERINTAH DAERAH.....	28
3.2 HAMBATAN DAN KENDALA DALAM PENCAPAIAN TARGET YANG TELAH DITETAPKAN.....	32
BAB IV KEBIJAKAN AKUNTANSI	33
4.1 ENTITAS AKUNTANSI DAN ENTITAS PELAPORAN KEUANGAN DAERAH.....	33



PEMERINTAH KABUPATEN HULU SUNGAI UTARA
CATATAN ATAS LAPORAN KEUANGAN

Untuk Tahun yang Berakhir Pada Tanggal 31 Desember 2023 dan 2022

4.2	PENDEKATAN PENYUSUNAN LAPORAN KEUANGAN PEMERINTAH DAERAH....	34
4.3	BASIS AKUNTANSI.....	35
4.4	BASIS PENGUKURAN.....	36
4.5	KEBIJAKAN AKUNTANSI.....	36
BAB V	PENJELASAN POS-POS LAPORAN KEUANGAN	80
5.1.	RINCIAN PENJELASAN MASING-MASING POS PELAPORAN KEUANGAN PEMERINTAH DAERAH.....	80
5.1.1	Laporan Realisasi Anggaran (LRA)	80
5.1.2	Laporan Perubahan Saldo Anggaran Lebih (LPSAL)	141
5.1.3	Neraca.....	143
5.1.4	Laporan Operasional (LO)	182
5.1.5	Laporan Arus Kas (LAK)	225
5.1.6	Laporan Perubahan Ekuitas (LPE)	231
5.2	PENGUNGKAPAN - PENGUNGKAPAN LAINNYA	234
5.2.1	Peristiwa Setelah Tanggal Pelaporan	234
5.2.2	Pengungkapan Lain-lain	234
BAB VI	PENJELASAN ATAS INFORMASI-INFORMASI NON KEUANGAN	236
6.1	GAMBARAN UMUM KABUPATEN HULU SUNGAI UTARA	236
6.2	DASAR HUKUM PENGELOLAAN KEUANGAN DAERAH.....	237
6.3	PEJABAT PEMERINTAHAN DAERAH.....	239
BAB VII	PENUTUP.....	241



PEMERINTAH KABUPATEN HULU SUNGAI UTARA
CATATAN ATAS LAPORAN KEUANGAN

Untuk Tahun yang Berakhir Pada Tanggal 31 Desember 2023 dan 2022

DAFTAR TABEL

	Halaman
Tabel 2.1 Indikator Ekonomi Makro Kabupaten Hulu Sungai Utara	15
Tabel 2.2 Persentase Penduduk Miskin Kabupaten Hulu Sungai Utara	16
Tabel 2.3 Tingkat Kedalaman Kemiskinan Kabupaten Hulu Sungai Utara	16
Tabel 2.4 Tingkat Keparahan Kemiskinan Kabupaten Hulu Sungai Utara	16
Tabel 2.5 Tingkat Pengangguran Terbuka Kabupaten Hulu Sungai Utara.....	17
Tabel 2.6 <i>Gini Ratio</i> Kabupaten Hulu Sungai Utara.....	18
Tabel 2.7 Indeks Pembangunan Manusia (Umur Harapan Hidup Hasil Long Form SP2020).....	19
Tabel 2.8 Laju Pertumbuhan Ekonomi Kabupaten Hulu Sungai Utara	19
Tabel 2.9 Tingkat Inflasi Provinsi Kalimantan Selatan	20
Tabel 2.10 PDRB Atas Dasar Harga Konstan 2021 - 2023 Menurut Lapangan Usaha....	21
Tabel 2.11 Penetapan Indikator Kinerja Utama Kabupaten Hulu Sungai Utara Tahun 2023 - 2026	26
Tabel 2.12 Capaian Sasaran Pembangunan Kabupaten Hulu Sungai Utara	27
Tabel 3.1 Ikhtisar Anggaran dan Realisasi Tahun Anggaran 2023	28
Tabel 3.2 Perbandingan Realisasi TA 2023 dengan TA 2022	29
Tabel 3.3 Laporan Realisasi Anggaran Pendapatan Dan Belanja Daerah TA 2023 dan 2022	29
Tabel 4.1 Entitas Akuntansi Pemerintah Kabupaten Hulu Sungai Utara Tahun 2023 ...	33
Tabel 4.2 Kualifikasi Kualitas Piutang	37
Tabel 4.3 Klasifikasi Persediaan	38
Tabel 4.4 Persentase Penyisihan Untuk Masing-Masing Kelompok	40
Tabel 4.5 Batas Nilai Minimum Kapitalisasi	42
Tabel 4.6 Masa Manfaat	45
Tabel 5.1 Rincian Anggaran dan Realisasi Pendapatan Tahun Anggaran 2023 dan 2022	81
Tabel 5.2 Rincian Anggaran dan Realisasi Pendapatan Asli Daerah Tahun Anggaran 2023 dan 2022.....	82
Tabel 5.3 Rincian Anggaran dan Realisasi Pendapatan Pajak Daerah Tahun Anggaran 2023 dan 2022.....	83
Tabel 5.4 Rincian Anggaran dan Realisasi Pendapatan Retribusi Daerah Tahun Anggaran 2023 dan 2022	85
Tabel 5.5 Rincian Anggaran dan Realisasi Pendapatan Hasil Pengelolaan Kekayaan Daerah yang Dipisahkan Tahun Anggaran 2023 dan 2022	87
Tabel 5.6 Rincian Anggaran dan Realisasi Lain-lain PAD yang Sah Tahun Anggaran 2023 dan 2022.....	87
Tabel 5.7 Rincian Anggaran dan Realisasi Pendapatan Transfer Tahun Anggaran 2023 dan 2022.....	89
Tabel 5.8 Rincian Anggaran dan Realisasi Pendapatan Transfer Pemerintah Pusat - Dana Perimbangan Tahun Anggaran 2023 dan 2022.....	90
Tabel 5.9 Rincian Anggaran dan Realisasi Dana Bagi Hasil Tahun Anggaran 2023 dan 2022	91
Tabel 5.10 Rincian Anggaran dan Realisasi Dana Alokasi Khusus - Fisik Tahun Anggaran 2023 dan 2022	92
Tabel 5.11 Rincian Anggaran dan Realisasi Dana Alokasi Khusus - Non Fisik Tahun Anggaran 2023 dan 2022	94
Tabel 5.12 Rincian Anggaran dan Realisasi Pendapatan Transfer Pemerintah Pusat - Lainnya Tahun Anggaran 2023 dan 2022.....	95



PEMERINTAH KABUPATEN HULU SUNGAI UTARA
CATATAN ATAS LAPORAN KEUANGAN

Untuk Tahun yang Berakhir Pada Tanggal 31 Desember 2023 dan 2022

Tabel 5.13 Rincian Anggaran dan Realisasi Pendapatan Transfer Antar Daerah Tahun Anggaran 2023 dan 2022	96
Tabel 5.14 Rincian Anggaran dan Realisasi Pendapatan Bagi Hasil Pajak Tahun Anggaran 2023 dan 2022	97
Tabel 5.15 Surat Keputusan Penetapan Pendapatan Bagi Hasil Pajak Tahun 2023	97
Tabel 5.16 Rincian Anggaran dan Realisasi Lain-lain Pendapatan Daerah yang Sah Tahun Anggaran 2023 dan 2022	98
Tabel 5.17 Rincian Anggaran dan Realisasi Pendapatan Hibah Tahun Anggaran 2023 dan 2022	98
Tabel 5.18 Rincian Anggaran dan Realisasi Lain-lain Pendapatan Sesuai dengan Ketentuan Peraturan Perundang-Undangan Tahun Anggaran 2023 dan 2022	99
Tabel 5.19 Rincian Anggaran dan Realisasi Belanja Tahun Anggaran 2023 dan 2022 .	100
Tabel 5.20 Rincian Anggaran dan Realisasi Belanja Operasi Tahun Anggaran 2023 dan 2022	101
Tabel 5.21 Rincian Anggaran dan Realisasi Belanja Pegawai Tahun Anggaran 2023 dan 2022	102
Tabel 5.22 Rincian Anggaran dan Realisasi Belanja Barang dan Jasa Tahun Anggaran 2023 dan 2022	109
Tabel 5.23 Rincian Anggaran dan Realisasi Belanja Barang Tahun Anggaran 2023 dan 2022	110
Tabel 5.24 Rincian Anggaran dan Realisasi Belanja Jasa Tahun Anggaran 2023 dan 2022	110
Tabel 5.25 Rincian Anggaran dan Realisasi Belanja Pemeliharaan Tahun Anggaran 2023 dan 2022	111
Tabel 5.26 Rincian Anggaran dan Realisasi Belanja Perjalanan Dinas Tahun Anggaran 2023 dan 2022	112
Tabel 5.27 Rincian Anggaran dan Realisasi Belanja Uang dan/atau Jasa untuk Diberikan kepada Pihak Ketiga/Pihak Lain/Masyarakat Tahun Anggaran 2023 dan 2022	112
Tabel 5.28 Rincian Anggaran dan Realisasi Belanja Barang dan Jasa BOS Tahun Anggaran 2023 dan 2022	113
Tabel 5.29 Rincian Anggaran dan Realisasi Belanja Barang dan Jasa BLUD Tahun Anggaran 2023 dan 2022	113
Tabel 5.30 Rincian Anggaran dan Realisasi Belanja Bunga Tahun Anggaran 2023 dan 2022	114
Tabel 5.31 Rincian Pembayaran Bunga Pinjaman Tahun Anggaran 2023	115
Tabel 5.32 Rincian Anggaran dan Realisasi Belanja Hibah Tahun Anggaran 2023 dan 2022	116
Tabel 5.33 Rincian Anggaran dan Realisasi Belanja Bantuan Sosial Tahun Anggaran 2023 dan 2022	120
Tabel 5.34 Rincian Anggaran dan Realisasi Belanja Modal Tahun Anggaran 2023 dan 2022	122
Tabel 5.35 Rincian Anggaran dan Realisasi Belanja Modal Tanah Tahun Anggaran 2023 dan 2022	122
Tabel 5.36 Rincian Anggaran dan Realisasi Belanja Modal Peralatan dan Mesin Tahun Anggaran 2023 dan 2022	123
Tabel 5.37 Rincian Anggaran dan Realisasi Belanja Modal Gedung dan Bangunan Tahun Anggaran 2023 dan 2022	127
Tabel 5.38 Rincian Anggaran dan Realisasi Belanja Modal Jalan, Jaringan dan Irigasi Tahun Anggaran 2023 dan 2022	128



PEMERINTAH KABUPATEN HULU SUNGAI UTARA
CATATAN ATAS LAPORAN KEUANGAN

Untuk Tahun yang Berakhir Pada Tanggal 31 Desember 2023 dan 2022

Tabel 5.39 Rincian Anggaran dan Realisasi Belanja Modal Aset Tetap Lainnya Tahun Anggaran 2023 dan 2022	130
Tabel 5.40 Rincian Anggaran dan Realisasi Belanja Modal Aset Lainnya Tahun Anggaran 2023 dan 2022	130
Tabel 5.41 Rincian Anggaran dan Realisasi Belanja Transfer Tahun Anggaran 2023 dan 2022	131
Tabel 5.42 Rincian Anggaran dan Realisasi Belanja Bagi Hasil Tahun Anggaran 2023 dan 2022	132
Tabel 5.43 Rincian Anggaran dan Realisasi Belanja Bagi Hasil Pajak dan Retribusi Daerah per Kecamatan Tahun Anggaran 2023 dan 2022	133
Tabel 5.44 Rincian Anggaran dan Realisasi Belanja Bantuan Keuangan Tahun Anggaran 2023 dan 2022	134
Tabel 5.45 Rincian Anggaran dan Realisasi Belanja Bantuan Keuangan per Kecamatan Tahun Anggaran 2023 dan 2022	134
Tabel 5.46 Anggaran dan Realisasi Pembiayaan Tahun Anggaran 2023 dan 2022	135
Tabel 5.47 Rincian Anggaran dan Realisasi Penerimaan Pembiayaan Tahun Anggaran 2023 dan 2022	136
Tabel 5.48 Rincian Penerimaan Pinjaman Daerah - Pinjaman Daerah dari Lembaga Keuangan Bukan Bank (LKBB) - BUMN - Jangka Menengah Tahun Anggaran 2023	136
Tabel 5.49 Rincian Anggaran dan Realisasi Pengeluaran Pembiayaan Tahun Anggaran 2023 dan 2022	137
Tabel 5.50 Rincian Sisa Lebih Pembiayaan Anggaran (SiLPA) Tahun Anggaran 2023 dan 2022	138
Tabel 5.51 Perhitungan Sisa Lebih Pembiayaan Anggaran (SiLPA) TA 2023	139
Tabel 5.52 Rincian Keberadaan Sisa Lebih Pembiayaan Anggaran (SiLPA) per 31 Desember 2023	140
Tabel 5.53 SiLPA Terikat TA 2023	141
Tabel 5.54 Saldo Anggaran Lebih Awal Sebelum Koreksi SiLPA Tahun 2022 dan 2021	141
Tabel 5.55 Saldo Penggunaan SAL sebagai Penerimaan Pembiayaan Tahun 2022 dan 2021	142
Tabel 5.56 Sisa Lebih/Kurang Pembiayaan Anggaran (SiLPA/SiKPA) Tahun 2023 dan 2022	142
Tabel 5.57 Rincian Saldo Anggaran Lebih Akhir Tahun Anggaran 2023 dan 2022	143
Tabel 5.58 Aset Tahun 2023 dan 2022	144
Tabel 5.59 Aset Lancar Tahun 2023 dan 2022	145
Tabel 5.60 Kas dan Setara Kas Tahun 2023 dan 2022	146
Tabel 5.61 Rincian Perhitungan Kas di Kas Daerah Tahun Anggaran 2023	147
Tabel 5.62 Rincian Perhitungan Kas di BLUD Tahun Anggaran 2023	149
Tabel 5.63 Rincian Saldo Kas di BLUD Tahun Anggaran 2023	149
Tabel 5.64 Rincian Perhitungan kas Dana Kapitasi pada FKTP Tahun Anggaran 2023	150
Tabel 5.65 Rincian Perhitungan Kas Dana Bantuan Operasional Satuan Pendidikan	151
Tabel 5.66 Rincian Perhitungan Kas Dana BOK Puskesmas Tahun 2023	152
Tabel 5.67 Rincian Saldo Rekening Koran Kas Dana BOK Puskesmas Tahun 2023	153
Tabel 5.68 Piutang Pajak Tahun 2023 dan 2022	153
Tabel 5.69 Rincian Saldo Piutang Pajak Bruto Tahun 2023 dan 2022	154
Tabel 5.70 Piutang Retribusi Tahun 2023 dan 2022	154
Tabel 5.71 Rincian Piutang Retribusi Bruto Tahun 2023 dan 2022	155
Tabel 5.72 Piutang Lain - lain PAD yang Sah Tahun 2023 dan 2022	155
Tabel 5.73 Rincian Saldo Piutang Lain - lain PAD Yang Sah Bruto Tahun 2023 dan 2022	156



PEMERINTAH KABUPATEN HULU SUNGAI UTARA CATATAN ATAS LAPORAN KEUANGAN

Untuk Tahun yang Berakhir Pada Tanggal 31 Desember 2023 dan 2022

Tabel 5.74 Rincian Piutang Transfer Pemerintah Pusat Tahun 2023	156
Tabel 5.75 Rincian Piutang Transfer Antar Daerah Tahun 2023 dan 2022	157
Tabel 5.76 Alokasi Triwulan III dan IV Tahun 2023	158
Tabel 5.77 Piutang Lainnya Tahun Anggaran 2023 dan 2022	158
Tabel 5.78 Rincian Saldo Piutang Lainnya Bruto Tahun Anggaran 2023 dan 2022	159
Tabel 5.79 Rincian Penyisihan Piutang Tahun Anggaran 2023 dan 2022	159
Tabel 5.80 Rincian Persediaan Tahun Anggaran 2023 dan 2022	160
Tabel 5.81 Rincian Persediaan per SKPD Tahun Anggaran 2023	161
Tabel 5.82 Investasi Jangka Panjang Tahun 2023 dan 2022	163
Tabel 5.83 Rincian Penyertaan Modal Pemerintah Daerah Tahun 2023 dan 2022	165
Tabel 5.84 Aset Tetap Tahun 2023 dan 2022	165
Tabel 5.85 Rincian Mutasi Aset Tetap Tanah Tahun 2023 dan 2022	166
Tabel 5.86 Rincian Mutasi Aset Tetap Peralatan dan Mesin Tahun 2023 dan 2022	167
Tabel 5.87 Rincian Mutasi Aset Tetap Gedung dan Bangunan Tahun 2023 dan 2022 ..	168
Tabel 5.88 Rincian Mutasi Aset Tetap Jalan, Jaringan dan Irigasi Tahun 2023 dan 2022	169
Tabel 5.89 Rincian Mutasi Aset Tetap Lainnya Tahun 2023 dan 2022	170
Tabel 5.90 Rincian Mutasi Konstruksi Dalam Pengerjaan Tahun 2023 dan 2022	171
Tabel 5.91 Rincian Mutasi Akumulasi Penyusutan Tahun 2023 dan 2022	171
Tabel 5.92 Aset Lainnya Tahun 2023 dan 2022	172
Tabel 5.93 Rincian Mutasi Aset Tidak Berwujud Tahun 2023 dan 2022	173
Tabel 5.94 Rincian Nilai Aset Tidak Berwujud Tahun 2023	173
Tabel 5.95 Rincian Mutasi Aset Lain-lain Tahun 2023 dan 2022	174
Tabel 5.96 Rincian Nilai Aset Lain-lain Tahun 2023	174
Tabel 5.97 Rincian Mutasi Akumulasi Penyusutan Aset Lainnya Tahun 2023 dan 2022	175
Tabel 5.98 Rincian Dana Transfer Treasury Deposit Facility (TDF) Tahun 2023	176
Tabel 5.99 Kewajiban Tahun 2023 dan 2022	177
Tabel 5.100 Kewajiban Jangka Pendek Tahun 2023 dan 2022	178
Tabel 5.101 Rincian Utang Belanja Tahun 2023	179
Tabel 5.102 Rincian Utang Jangka Pendek Lainnya Tahun 2023 dan 2022	180
Tabel 5.103 Rincian Utang Kelebihan Transfer Dana Perimbangan Tahun 2023	180
Tabel 5.104 Sisa Pinjaman Kepada PT SMI Per 31 Desember 2023	181
Tabel 5.105 Rincian Pendapatan Tahun 2023 dan 2022	183
Tabel 5.106 Rincian Pendapatan Asli Daerah Tahun 2023 dan 2022	184
Tabel 5.107 Rincian Pendapatan Pajak Daerah Tahun 2023 dan 2022	184
Tabel 5.108 Perhitungan Pendapatan Pajak Daerah Tahun 2023	185
Tabel 5.109 Rincian Pendapatan Retribusi Daerah Tahun 2023 dan 2022	185
Tabel 5.110 Perhitungan Pendapatan Retribusi Daerah Tahun 2023	187
Tabel 5.111 Rincian Pendapatan Hasil Pengelolaan Kekayaan Daerah yang Dipisahkan Tahun 2023 dan 2022	187
Tabel 5.112 Perhitungan Pendapatan Hasil Pengelolaan Kekayaan Daerah yang Dipisahkan	187
Tabel 5.113 Rincian Lain-lain PAD yang Sah Tahun 2023 dan 2022	188
Tabel 5.114 Perhitungan Lain-lain PAD yang Sah Tahun 2023	189
Tabel 5.115 Rincian Pendapatan Transfer Tahun 2023 dan 2022	190
Tabel 5.116 Pendapatan Transfer Pemerintah Pusat - Dana Perimbangan Tahun 2023 dan 2022	191
Tabel 5.117 Rincian Dana Bagi Hasil Tahun 2023 dan 2022	191
Tabel 5.118 Perhitungan Dana Bagi Hasil Tahun 2023	192
Tabel 5.119 Rincian Dana Alokasi Khusus - Fisik Tahun 2023 dan 2022	193
Tabel 5.120 Rincian Dana Alokasi Khusus - Non Fisik Tahun 2023 dan 2022	194



PEMERINTAH KABUPATEN HULU SUNGAI UTARA
CATATAN ATAS LAPORAN KEUANGAN

Untuk Tahun yang Berakhir Pada Tanggal 31 Desember 2023 dan 2022

Tabel 5.121 Rincian Pendapatan Transfer Pemerintah Pusat Lainnya Tahun 2023 dan 2022	195
Tabel 5.122 Perhitungan Pendapatan Transfer Pemerintah Pusat Lainnya Tahun 2023	195
Tabel 5.123 Rincian Pendapatan Bagi Hasil Tahun 2023 dan 2022	196
Tabel 5.124 Perhitungan Pendapatan Bagi Hasil Tahun 2023	196
Tabel 5.125 Rincian Lain-lain Pendapatan Daerah Yang Sah Tahun 2023 dan 2022	196
Tabel 5.126 Rincian Pendapatan Hibah Tahun 2023 dan 2022	197
Tabel 5.127 Perhitungan Pendapatan Hibah Tahun 2023	200
Tabel 5.128 Beban Tahun 2023 dan 2022	200
Tabel 5.129 Beban Operasi Tahun 2023 dan 2022	201
Tabel 5.130 Beban Pegawai Tahun 2023 dan 2022	202
Tabel 5.131 Perhitungan Beban Pegawai Tahun 2023	207
Tabel 5.132 Rincian Beban Barang dan Jasa Tahun 2023 dan 2022	208
Tabel 5.133 Perhitungan Beban Barang dan Jasa Tahun 2023	208
Tabel 5.134 Rincian Beban Persediaan Tahun 2023 dan 2022	209
Tabel 5.135 Perhitungan Beban Persediaan Tahun 2023	209
Tabel 5.136 Rincian Beban Barang dan Jasa BLUD Tahun 2023 dan 2022	210
Tabel 5.137 Perhitungan Beban Barang dan Jasa BLUD Tahun 2023	210
Tabel 5.138 Rincian Beban Jasa Tahun 2023 dan 2022	211
Tabel 5.139 Perhitungan Beban Jasa Tahun 2023	212
Tabel 5.140 Rincian Beban Pemeliharaan Tahun 2023 dan 2022	212
Tabel 5.141 Perhitungan Beban Pemeliharaan Tahun 2023	213
Tabel 5.142 Rincian Beban Perjalanan Dinas Tahun 2023 dan 2022	213
Tabel 5.143 Rincian Beban Uang dan/atau Jasa untuk diberikan kepada Pihak Ketiga/Pihak Lain/Masyarakat Tahun 2023 dan 2022	214
Tabel 5.144 Rincian Beban Barang Ekstra Komptable Tahun 2023 dan 2022	214
Tabel 5.145 Rincian Beban Barang dan Jasa BOS Tahun 2023 dan 2022	215
Tabel 5.146 Rincian Beban Barang dan Jasa BOSP Tahun 2023 dan 2022	215
Tabel 5.147 Beban Hibah Tahun 2023 dan 2022	217
Tabel 5.148 Rincian Perhitungan Beban Hibah Tahun 2023	218
Tabel 5.149 Rincian Beban Bantuan Sosial Tahun 2023 dan 2022	218
Tabel 5.150 Rincian Beban Penyisihan Piutang Tahun 2023 dan 2022	219
Tabel 5.151 Rincian Beban Lain-lain Tahun 2023 dan 2022	220
Tabel 5.152 Rincian Beban Penyusutan dan Amortisasi Tahun 2023 dan 2022	220
Tabel 5.153 Beban Transfer Tahun 2023 dan 2022	222
Tabel 5.154 Beban Transfer Bagi Hasil Tahun 2023 dan 2022	222
Tabel 5.155 Ringkasan Perhitungan Surplus/Defisit Tahun 2023 dan 2022	225
Tabel 5.156 Rincian Arus Kas dari Aktivitas Operasi Tahun 2023 dan 2022	225
Tabel 5.157 Rincian Arus Kas dari Aktivitas Investasi Tahun 2023 dan 2022	227
Tabel 5.158 Rincian Arus Kas dari Aktivitas Pendanaan Tahun 2023 dan 2022	228
Tabel 5.159 Rincian Arus Kas dari Aktivitas Transitoris Tahun 2023 dan 2022	229
Tabel 5.160 Kenaikan/Penurunan Kas Tahun 2023 dan 2022	230
Tabel 5.161 Saldo Akhir Kas Tahun 2023 dan 2022	230
Tabel 5.162 Rincian Saldo Akhir Kas Tahun 2023 dan 2022	231
Tabel 5.163 Rincian Dampak Kumulatif Perubahan Kebijakan/Kesalahan Mendasar Tahun 2023	232
Tabel 5.164 Alokasi Triwulan III dan IV Tahun 2023	234



PEMERINTAH KABUPATEN HULU SUNGAI UTARA
CATATAN ATAS LAPORAN KEUANGAN
Untuk Tahun yang Berakhir Pada Tanggal 31 Desember 2023 dan 2022

DAFTAR GRAFIK

Halaman

Grafik 5.1 Pertumbuhan Pendapatan Asli Daerah	82
Grafik 5.2 Proporsi Realisasi Pendapatan Asli Daerah Tahun 2023.....	83
Grafik 5.3 Pertumbuhan Dana Transfer	89
Grafik 5.4 Proporsi Realisasi Pendapatan Transfer Tahun 2023	90
Grafik 5.5 Pertumbuhan Belanja Dan Transfer Daerah	100
Grafik 5.6 Proporsi Belanja Dan Transfer Daerah Tahun 2023.....	101



PEMERINTAH KABUPATEN HULU SUNGAI UTARA
CATATAN ATAS LAPORAN KEUANGAN

Untuk Tahun yang Berakhir Pada Tanggal 31 Desember 2023 dan 2022

DAFTAR LAMPIRAN

Lampiran 1	Realisasi Pendapatan Retribusi Daerah Pemerintah Kabupaten Hulu Sungai Utara Per 31 Desember 2023
Lampiran 2	Rincian Belanja Barang Tahun 2023 dan 2022
Lampiran 3	Rincian Belanja Jasa Tahun 2023 dan 2022
Lampiran 4	Rincian Belanja Pemeliharaan Tahun 2023 dan 2022
Lampiran 5	Rincian Belanja Perjalanan Dinas Tahun 2023 dan 2022
Lampiran 6	Rincian Belanja Uang dan/atau Jasa untuk diberikan kepada Pihak Ketiga/Pihak Lain/Masyarakat Tahun 2023 dan 2022
Lampiran 7	Daftar Pengesahan Pendapatan Dana Desa (SP2DD) pada Anggaran Pendapatan dan Belanja Daerah TA. 2023 Kabupaten Hulu Sungai Utara
Lampiran 8	Daftar Rekening Milik Pemerintah Kabupaten Hulu Sungai Utara Per 31 Desember 2023
Lampiran 9	Rekapitulasi Penerimaan dan Pengeluaran Entitas BLUD di Kabupaten Hulu Sungai Utara Tahun 2023
Lampiran 10	Rekapitulasi Penerimaan dan Pengeluaran Dana Kapitasi pada Fasilitas Kesehatan Tingkat Pertama di Kabupaten Hulu Sungai Utara selama Tahun 2023
Lampiran 11	Rekap Saldo Kas Dana Bantuan Operasional Sekolah (BOS) SD dan SMP Tahun 2023
Lampiran 12	Daftar Bagian Lancar Tuntutan Perbendaharaan Pemerintah Kabupaten Hulu Sungai Utara Per 31 Desember 2023
Lampiran 13	Daftar Bagian Lancar Tuntutan Ganti Rugi Pemerintah Kabupaten Hulu Sungai Utara Per 31 Desember 2023
Lampiran 14	Rincian Piutang dan Perhitungan Penyisihan Piutang Daerah Tahun 2023
Lampiran 15	Daftar Perhitungan Per Jenis Barang Persediaan Per 31 Desember 2023
Lampiran 16	Investasi Non Permanen
Lampiran 17	Rekapitulasi Saldo Aset Tetap SKPD s.d 31 Desember 2023



PEMERINTAH KABUPATEN HULU SUNGAI UTARA
CATATAN ATAS LAPORAN KEUANGAN

Untuk Tahun yang Berakhir Pada Tanggal 31 Desember 2023 dan 2022

Lampiran 17a	Rincian Mutasi Aset Tetap Tanah
Lampiran 17b	Rincian Mutasi Aset Tetap Peralatan dan Mesin
Lampiran 17c	Rincian Mutasi Aset Tetap Gedung dan Bangunan
Lampiran 17d	Rincian Mutasi Aset Tetap Jalan, Jaringan dan Irigasi
Lampiran 17e	Rincian Mutasi Aset Tetap Lainnya
Lampiran 17f	Rincian Mutasi Aset Tetap Konstruksi Dalam Pengerjaan
Lampiran 17g	Rekapitulasi Akumulasi Penyusutan Aset Tetap SKPD s.d 31 Desember 2023
Lampiran 18	Rincian Mutasi Aset Tak Berwujud
Lampiran 19	Rincian Mutasi Aset Lain-lain
Lampiran 20	Rekapitulasi Akumulasi Penyusutan Aset Lainnya Per SKPD s.d 31 Desember 2023
Lampiran 21	Daftar Rincian Pendapatan Diterima Dimuka Tahun 2023



PEMERINTAH KABUPATEN HULU SUNGAI UTARA
CATATAN ATAS LAPORAN KEUANGAN

Untuk Tahun yang Berakhir Pada Tanggal 31 Desember 2023 dan 2022

BAB I
PENDAHULUAN

1.1 Maksud dan Tujuan Penyusunan Laporan Keuangan Pemerintah Daerah

Laporan Keuangan Pemerintah Kabupaten Hulu Sungai Utara Tahun 2023 merupakan laporan yang terstruktur mengenai posisi keuangan dan transaksi-transaksi yang dilakukan oleh Pemerintah Kabupaten Hulu Sungai Utara. Secara umum, Laporan Keuangan ini disusun dengan maksud untuk menyajikan informasi mengenai posisi keuangan, realisasi anggaran, saldo anggaran lebih, arus kas, hasil operasi, dan perubahan ekuitas Pemerintah Daerah yang bermanfaat bagi para pengguna dalam membuat dan mengevaluasi keputusan mengenai alokasi sumber daya. Pengguna Laporan Keuangan dalam hal ini semua pihak yang berkepentingan (*stakeholder*), antara lain masyarakat, lembaga legislatif, lembaga pengawasan dan pemeriksa, serta pihak yang memberi atau berperan dalam investasi dan pinjaman termasuk Pemerintah Pusat.

Secara spesifik, tujuan pelaporan keuangan Pemerintah Daerah ini adalah menyajikan informasi yang berguna untuk pengambilan keputusan dan untuk menunjukkan akuntabilitas Pemerintah Daerah atas sumber daya yang telah dipercayakan kepada Pemerintah Daerah. Laporan Keuangan Pemerintah Daerah ini menyediakan informasi mengenai :

- a. Posisi aset atau sumber daya ekonomi, kewajiban, dan ekuitas Pemerintah Daerah;
- b. Perubahan posisi sumber daya ekonomi, kewajiban, dan ekuitas Pemerintah Daerah;
- c. Sumber, alokasi, dan penggunaan sumber daya ekonomi Pemerintah Daerah;
- d. Ketaatan Pemerintah Daerah atas realisasi terhadap anggarannya dalam APBD;
- e. Cara Pemerintah Daerah mendanai aktivitas dan memenuhi kebutuhan kas;
- f. Potensi Pemerintah Daerah untuk membiayai penyelenggaraan kegiatan pemerintahan; dan
- g. Informasi yang berguna untuk mengevaluasi kemampuan Pemerintah Daerah dalam mendanai aktivitasnya.

1.2 Landasan Hukum Penyusunan Laporan Keuangan Pemerintah Daerah

Penyusunan Laporan Keuangan Pemerintah Kabupaten Hulu Sungai Utara Tahun 2023 ini mengacu pada peraturan perundangan-undangan antara lain sebagai berikut :

- a. Undang-Undang Dasar Negara Republik Indonesia Tahun 1945;
- b. Undang-Undang Nomor 27 Tahun 1959 tentang Penetapan Undang-Undang Nomor 3 Drt. Tahun 1953 tentang Pembentukan Daerah Tingkat II di Kalimantan;
- c. Undang-Undang Nomor 17 Tahun 2003 tentang Keuangan Negara;
- d. Undang-Undang Nomor 1 Tahun 2004 tentang Perbendaharaan Negara;



PEMERINTAH KABUPATEN HULU SUNGAI UTARA
CATATAN ATAS LAPORAN KEUANGAN

Untuk Tahun yang Berakhir Pada Tanggal 31 Desember 2023 dan 2022

- e. Undang-Undang Nomor 15 Tahun 2004 tentang Pemeriksaan Pengelolaan dan Tanggung Jawab Keuangan Negara;
- f. Undang-Undang Nomor 33 Tahun 2004 tentang Perimbangan Keuangan antara Pemerintah Pusat dan Daerah yang kemudian dicabut dengan Undang-undang Nomor 1 Tahun 2022 tentang Hubungan Keuangan antara Pemerintah Pusat dan Pemerintah Daerah;
- g. Undang-Undang Nomor 2 Tahun 2015 tentang Undang-Undang Republik Indonesia Nomor 2 Tahun 2015 tentang Penetapan Peraturan Pemerintah Pengganti Undang-Undang Nomor 2 Tahun 2014 tentang Perubahan atas Undang-Undang Nomor 23 Tahun 2014 tentang Pemerintahan Daerah Menjadi Undang-Undang;
- h. Peraturan Pemerintah Nomor 109 Tahun 2000 tentang Kedudukan Keuangan Kepala Daerah dan Wakil Kepala Daerah;
- i. Peraturan Pemerintah Nomor 23 Tahun 2005 tentang Pengelolaan Keuangan Badan Layanan Umum, sebagaimana telah diubah dengan Peraturan Pemerintah Nomor 74 Tahun 2012;
- j. Peraturan Pemerintah Nomor 60 Tahun 2008 tentang Sistem Pengendalian Intern Pemerintah;
- k. Peraturan Pemerintah Nomor 71 Tahun 2010 tentang Standar Akuntansi Pemerintahan;
- l. Peraturan Pemerintah Nomor 27 Tahun 2014 tentang Pengelolaan Barang Milik Negara/Daerah, sebagaimana telah diubah dengan Peraturan Pemerintah Nomor 28 Tahun 2020;
- m. Peraturan Pemerintah Nomor 18 Tahun 2017 tentang Hak Keuangan dan Administratif Pimpinan dan Anggota Dewan Perwakilan Rakyat Daerah, sebagaimana telah diubah dengan Peraturan Nomor 1 Tahun 2023;
- n. Peraturan Pemerintah Nomor 12 Tahun 2019 tentang Pengelolaan Keuangan Daerah;
- o. Peraturan Menteri Dalam Negeri Nomor 19 Tahun 2016 tentang Pedoman Pengelolaan Barang Milik Daerah;
- p. Peraturan Menteri Dalam Negeri Nomor 64 Tahun 2013 tentang Penerapan Standar Akuntansi Pemerintahan Berbasis Akrua pada Pemerintah Daerah sebagaimana telah diubah dengan Peraturan Menteri Dalam Negeri Nomor 90 Tahun 2019 tentang Klasifikasi, Kodifikasi, dan Nomenklatur Perencanaan Pembangunan dan Keuangan Daerah;
- q. Peraturan Menteri Dalam Negeri Nomor 77 Tahun 2020 tentang Pedoman Teknis Pengelolaan Keuangan Daerah;
- r. Peraturan Menteri Dalam Negeri Nomor 24 Tahun 2020 tentang Pengelolaan Dana Bantuan Operasional Sekolah Pada Pemerintah Daerah;
- s. Peraturan Menteri Dalam Negeri Nomor 108 Tahun 2016 tentang Penggolongan dan Kodifikasi Barang Milik Daerah;



PEMERINTAH KABUPATEN HULU SUNGAI UTARA
CATATAN ATAS LAPORAN KEUANGAN

Untuk Tahun yang Berakhir Pada Tanggal 31 Desember 2023 dan 2022

- t. Peraturan Menteri Keuangan Republik Indonesia Nomor 19 Tahun 2023 tentang Pengelolaan Dana Bagi Hasil dan/atau Dana Alokasi Umum yang disalurkan secara nontunai melalui Fasilitas *Treasury Deposit Facility*;
- u. Peraturan Menteri Keuangan Republik Indonesia Nomor 159 tahun 2023 tentang Perubahan Rincian Dana Bagi Hasil Tahun Anggaran 2023;
- v. Peraturan Menteri Keuangan Republik Indonesia Nomor 90 tahun 2023 tentang Penetapan Kurang Bayar dan Lebih Bayar Dana Bagi Hasil Tahun Anggaran 2023;
- w. Peraturan Menteri Keuangan Republik Indonesia Nomor 108 Tahun 2023 tentang Perubahan atas Peraturan Menteri Keuangan Nomor 90 tahun 2023 tentang Penetapan Kurang Bayar dan Lebih Bayar Dana Bagi Hasil Tahun Anggaran 2023;
- x. Keputusan Menteri Keuangan Republik Indonesia Nomor 38/KM.7/2023 tentang Penyaluran Kurang Bayar Dana Bagi Hasil dan Penyelesaian Lebih Bayar Dana Bagi Hasil Pada Tahun 2023;
- y. Peraturan Gubernur Kalimantan Selatan Nomor 0101 Tahun 2023 tentang Bagi Hasil Penerimaan Pajak Bahan Bakar Kendaraan Bermotor untuk Pemerintah Provinsi dan Pemerintah Kabupaten/Kota Periode Penerimaan Bulan Juli sampai dengan Bulan September 2023;
- z. Peraturan Gubernur Kalimantan Selatan Nomor 0102 Tahun 2023 tentang Bagi Hasil Penerimaan Pajak Kendaraan Bermotor dan Bea Balik Nama Kendaraan Bermotor untuk Pemerintah Provinsi dan Pemerintah Kabupaten/Kota Periode Penerimaan Bulan Juli sampai dengan Bulan September 2023;
- aa. Peraturan Gubernur Kalimantan Selatan Nomor 0103 Tahun 2023 tentang Bagi Hasil Penerimaan Pajak Air Permukaan untuk Pemerintah Provinsi dan Pemerintah Kabupaten/Kota Periode Penerimaan Bulan Juli sampai dengan Bulan September 2023;
- bb. Peraturan Gubernur Kalimantan Selatan Nomor 0104 Tahun 2023 tentang Bagi Hasil Penerimaan Pajak Rokok untuk Pemerintah Provinsi dan Pemerintah Kabupaten/Kota Periode Penerimaan Bulan Juli sampai dengan Bulan September 2023;
- cc. Keputusan Gubernur Kalimantan Selatan Nomor 100.3.3.1/0150/KIM/2024 tentang Bagi Hasil Penerimaan Pajak Kendaraan Bermotor dan Bea Balik Nama Kendaraan Bermotor, Pajak Air Permukaan, Pajak Bahan Bakar Kendaraan Bermotor dan Pajak Rokok untuk Pemerintah Provinsi dan Pemerintah Kabupaten/Kota Periode Penerimaan Bulan Oktober sampai dengan Bulan Desember 2023;
- dd. Peraturan Daerah Kabupaten Hulu Sungai Utara Nomor 7 Tahun 2020 tentang Pengelolaan Barang Milik Daerah;
- ee. Peraturan Daerah Kabupaten Hulu Sungai Utara Nomor 5 Tahun 2021 tentang Perubahan Perda Nomor 12 Tahun 2016 tentang Pembentukan dan Susunan Perangkat Daerah;



PEMERINTAH KABUPATEN HULU SUNGAI UTARA
CATATAN ATAS LAPORAN KEUANGAN

Untuk Tahun yang Berakhir Pada Tanggal 31 Desember 2023 dan 2022

- ff. Peraturan Daerah Kabupaten Hulu Sungai Utara Nomor 6 Tahun 2021 tentang Pajak Daerah;
- gg. Peraturan Daerah Kabupaten Hulu Sungai Utara Nomor 7 Tahun 2021 tentang Retribusi Jasa Umum;
- hh. Peraturan Daerah Kabupaten Hulu Sungai Utara Nomor 8 Tahun 2021 tentang Retribusi Jasa Usaha;
- ii. Peraturan Daerah Kabupaten Hulu Sungai Utara Nomor 9 Tahun 2021 tentang Retribusi Perizinan Tertentu;
- jj. Peraturan Daerah Kabupaten Hulu Sungai Utara Nomor 10 Tahun 2021 tentang Pembiayaan Tahun Jamak Pembangunan RSUD Pambalah Batung;
- kk. Peraturan Daerah Kabupaten Hulu Sungai Utara Nomor 7 Tahun 2022 tentang Pengelolaan Keuangan Daerah;
- ll. Peraturan Daerah Nomor 12 Tahun 2022 tentang APBD Tahun 2023 dan Peraturan Daerah Nomor 02 Tahun 2023 tentang Perubahan APBD Tahun 2023;
- mm. Peraturan Bupati Hulu Sungai Utara Nomor 22 Tahun 2014 tentang Sistem Akuntansi Pemerintah Kabupaten Hulu Sungai Utara, sebagaimana telah diubah terakhir Peraturan Bupati Hulu Sungai Utara Nomor 51 Tahun 2015 tentang Perubahan Sistem Akuntansi Pemerintah Kabupaten Hulu Sungai Utara.
- nn. Peraturan Bupati Hulu Sungai Utara Nomor 52 Tahun 2018 tentang Susunan Organisasi Tata Kerja Perangkat Daerah;
- oo. Peraturan Bupati Hulu Sungai Utara Nomor 40 Tahun 2020 tentang Perubahan Atas Peraturan Bupati Nomor 38 Tahun 2017 tentang Kebijakan Akuntansi Pemerintah Kabupaten Hulu Sungai Utara;
- pp. Peraturan Bupati Hulu Sungai Utara Nomor 22 Tahun 2021 tentang Sistem dan Prosedur Pengelolaan Keuangan Daerah;
- qq. Peraturan Bupati Hulu Sungai Utara Nomor 38 Tahun 2022 tentang Penjabaran Anggaran Pendapatan dan Belanja Daerah Tahun Anggaran 2023;
- rr. Peraturan Bupati Hulu Sungai Utara Nomor 6 Tahun 2023 tentang Perubahan atas Peraturan Bupati Hulu Sungai Utara Nomor 38 Tahun 2022 tentang Penjabaran Anggaran Pendapatan dan Belanja Daerah Tahun Anggaran 2023;
- ss. Peraturan Bupati Hulu Sungai Utara Nomor 9 Tahun 2023 tentang Perubahan Kedua atas Peraturan Bupati Hulu Sungai Utara Nomor 38 Tahun 2022 tentang Penjabaran Anggaran Pendapatan dan Belanja Daerah Tahun Anggaran 2023;
- tt. Peraturan Bupati Hulu Sungai Utara Nomor 18 Tahun 2023 tentang Penjabaran Perubahan Anggaran Pendapatan dan Belanja Daerah Tahun Anggaran 2023;
- uu. Peraturan Bupati Hulu Sungai Utara Nomor 19 Tahun 2023 tentang Perubahan atas Peraturan Bupati Nomor 18 Tahun 2023 tentang Penjabaran Perubahan Anggaran Pendapatan dan Belanja Daerah Tahun Anggaran 2023.



PEMERINTAH KABUPATEN HULU SUNGAI UTARA
CATATAN ATAS LAPORAN KEUANGAN

Untuk Tahun yang Berakhir Pada Tanggal 31 Desember 2023 dan 2022

1.3 Sistematika Penulisan Catatan atas Laporan Keuangan Pemerintah Daerah

Catatan atas Laporan Keuangan Pemerintah Kabupaten Hulu Sungai Utara Tahun 2023 disusun dengan sistematika sebagai berikut :

- Bab I Pendahuluan, menjelaskan maksud dan tujuan penyusunan laporan keuangan pemerintah daerah, landasan hukum penyusunan laporan keuangan pemerintah daerah dan sistematika penulisan Catatan atas Laporan Keuangan pemerintah daerah.
- Bab II Ekonomi Makro, Kebijakan Keuangan dan Pencapaian Target Kinerja APBD, menjelaskan tentang ekonomi makro, kebijakan keuangan dan indikator pencapaian target kinerja APBD.
- Bab III Ikhtisar Pencapaian Kinerja Keuangan, menjelaskan ikhtisar realisasi pencapaian target kinerja keuangan serta hambatan dan kendala yang ada dalam pencapaian target yang telah ditetapkan.
- Bab IV Kebijakan Akuntansi, menjelaskan entitas akuntansi dan pelaporan keuangan daerah, pendekatan penyusunan Laporan Keuangan, basis akuntansi, basis pengukuran dan kebijakan akuntansi yang mendasari penyusunan laporan keuangan pemerintah daerah.
- Bab V Penjelasan atas Pos-Pos Laporan Keuangan, menjelaskan dan merinci masing-masing pos-pos Laporan Keuangan Pemerintah Daerah pada komponen LRA, Laporan Perubahan SAL, Neraca, Laporan Operasional, Laporan Arus Kas, Laporan Perubahan Ekuitas dan pengungkapan-pengungkapan lainnya yang relevan.
- Bab VI Penjelasan atas Informasi-Informasi Non Keuangan, menjelaskan informasi non keuangan yang relevan tentang Pemerintahan Kabupaten Hulu Sungai Utara.
- Bab VII Penutup.



PEMERINTAH KABUPATEN HULU SUNGAI UTARA
CATATAN ATAS LAPORAN KEUANGAN

Untuk Tahun yang Berakhir Pada Tanggal 31 Desember 2023 dan 2022

BAB II

EKONOMI MAKRO, KEBIJAKAN KEUANGAN, DAN PENCAPAIAN TARGET
KINERJA APBD

2.1 Ekonomi Makro

Ekonomi makro merupakan gambaran perubahan ekonomi yang mempengaruhi masyarakat, perusahaan dan pasar. Ekonomi makro dapat difungsikan sebagai alat bagi Pemerintah Daerah untuk menentukan dan mengevaluasi arah kebijakan dalam mengalokasikan sumber daya ekonomi dan target pembangunan daerah dalam rangka meningkatkan ekonomi dan kesejahteraan masyarakat.

Asumsi makro ekonomi yang digunakan dalam penyusunan Perubahan Anggaran Pendapatan dan Belanja Daerah (APBD) Tahun Anggaran 2023 mengacu pada indikator sosial ekonomi (Pemda) Tahun 2022 atau tahun sebelumnya menurut data Badan Pusat Statistik Kabupaten Hulu Sungai Utara, yaitu :

- Tingkat Kemiskinan sebesar 6,49%;
- Tingkat Pengangguran Terbuka sebesar 4,64%;
- Indeks Pembangunan Manusia sebesar 66,84%;
- Laju Pertumbuhan Ekonomi (LPE) sebesar 4,09%;
- Tingkat Inflasi sebesar 6,99% (Provinsi Kalimantan Selatan) dan sebesar 5,01% (Kabupaten Tabalong); dan
- Produk Domestik Regional *Bruto* atas Dasar Harga Berlaku (PDRB ADHB) sebesar 5.671,78 miliar rupiah.

Dampak kebijakan keuangan dalam APBD Kabupaten Hulu Sungai Utara tahun 2022 terhadap indikator makro ekonomi Kabupaten Hulu Sungai Utara dibandingkan dengan Provinsi Kalimantan Selatan tahun 2022 dan 2023 dapat disampaikan sebagai berikut :

Tabel 2.1

Indikator Ekonomi Makro Kabupaten Hulu Sungai Utara

No	Indikator Ekonomi	Tahun 2023	Tahun 2022	Naik/(Turun)
1	Tingkat Kemiskinan	6,25%	6,49%	(0,24%)
2	Tingkat Pengangguran Terbuka	3,85%	4,64%	(0,79%)
3	Indeks Pembangunan Manusia	67,66%	66,84%	0,82%
4	Laju Pertumbuhan Ekonomi	4,51%	4,09%	0,42%
5	PDRB Harga yang Berlaku	6.111,83 (Miliar Rupiah)	5.671,78 (Miliar Rupiah)	440,05 (Miliar Rupiah)

Sumber Dokumen: BPS Kabupaten Hulu Sungai Utara, BPS Provinsi Kalimantan Selatan dan BPS Pusat

2.1.1 Tingkat Kemiskinan

Penduduk miskin dihitung berdasarkan garis kemiskinan. Garis kemiskinan adalah nilai rupiah pengeluaran per kapita setiap bulan untuk memenuhi standar minimum



PEMERINTAH KABUPATEN HULU SUNGAI UTARA
CATATAN ATAS LAPORAN KEUANGAN

Untuk Tahun yang Berakhir Pada Tanggal 31 Desember 2023 dan 2022

kebutuhan-kebutuhan konsumsi pangan dan non pangan yang dibutuhkan oleh individu untuk hidup layak. Jadi Penduduk Miskin adalah penduduk yang memiliki rata-rata pengeluaran per kapita per bulan di bawah garis kemiskinan dalam persentase penduduk miskin Kabupaten Hulu Sungai Utara periode tertentu. Namun, memetakan kemiskinan tidak cukup hanya berfokus pada seberapa besar atau kecil angka kemiskinan. Tingkat kedalaman dan keparahan kemiskinan di wilayah-wilayah Indonesia juga perlu mendapat perhatian sekaligus pemahaman yang memadai dari pemerintah. Kedalaman kemiskinan, menggambarkan seberapa jauh beda pengeluaran penduduk miskin dari garis kemiskinan. Sedangkan keparahan kemiskinan adalah seberapa jauh jarak pengeluaran orang termiskin di satu wilayah tertentu relatif terhadap pengeluaran rata-rata kelompok miskin di daerah bersangkutan. Makin tinggi angkanya, makin parah kemiskinannya.

Tabel 2.2

Persentase Penduduk Miskin Kabupaten Hulu Sungai Utara

No	Tingkat Kemiskinan	Tahun 2023	Tahun 2022	Naik/(Turun)
1	Kab. HSU (%)	6,25	6,49	(0,24%)
2	Kab. HSU (Ribu Orang)	15.018	15.497	(0,479)
3	Provinsi (%)	4,29	4,49	(0,20%)
4	Nasional (%)	9,36	9,57	(0,21%)
5	Peringkat Provinsi	13	13	-

Sumber Dokumen: BPS Kabupaten Hulu Sungai Utara, BPS Provinsi Kalimantan Selatan dan BPS Pusat

Persentase penduduk miskin Kabupaten Hulu Sungai Utara pada Tahun 2023 sebesar 6,25% mengalami penurunan di mana kondisi ini membaik dibanding pada Tahun 2022 persentase penduduk miskin Kabupaten Hulu Sungai Utara sebesar 6,49%. Persentase penduduk miskin Kabupaten Hulu Sungai Utara masih di atas angka provinsi tetapi di bawah angka nasional, maka dalam perencanaan penganggaran tahun mendatang tetap harus mendapat prioritas untuk menekan angka kemiskinan.

Tabel 2.3

Tingkat Kedalaman Kemiskinan Kabupaten Hulu Sungai Utara

No	Uraian	Tahun 2023	Tahun 2022	Naik/(Turun)
1	Tingkat Kedalaman Kemiskinan Kab. HSU	0,625	0,863	(0,24%)
2	Tingkat Kedalaman Kemiskinan Provinsi	0,614	0,634	(0,02%)
3	Tingkat Kedalaman Kemiskinan Nasional	1,53	1,56	(0,03%)
4	Peringkat Provinsi	10	13	3

Sumber Dokumen: BPS Kabupaten Hulu Sungai Utara, BPS Provinsi Kalimantan Selatan dan BPS Pusat

Tabel 2.4

Tingkat Keparahannya Kemiskinan Kabupaten Hulu Sungai Utara

No	Uraian	Tahun 2023	Tahun 2022	Naik/(Turun)
1	Tingkat Kedalaman Kemiskinan Kab. HSU	0,133	0,153	(0,02%)



PEMERINTAH KABUPATEN HULU SUNGAI UTARA
CATATAN ATAS LAPORAN KEUANGAN

Untuk Tahun yang Berakhir Pada Tanggal 31 Desember 2023 dan 2022

No	Uraian	Tahun 2023	Tahun 2022	Naik/(Turun)
2	Tingkat Kedalaman Kemiskinan Provinsi	0,158	0,133	0,03%
3	Tingkat Kedalaman Kemiskinan Nasional	0,38	0,38	-
4	Peringkat Provinsi	8	11	3

Sumber Dokumen: BPS Kabupaten Hulu Sungai Utara, BPS Provinsi Kalimantan Selatan dan BPS Pusat

Indeks kedalaman kemiskinan (*Poverty Gap Index*) merupakan ukuran rata-rata kesenjangan pengeluaran masing-masing penduduk miskin terhadap garis kemiskinan. Semakin tinggi nilai indeks, semakin jauh rata-rata pengeluaran masing-masing penduduk miskin dari garis kemiskinan. Sementara indeks keparahan kemiskinan (*Poverty Severity Index*) mencerminkan penyebaran pengeluaran di antara penduduk miskin. Semakin tinggi nilai indeks, semakin tinggi ketimpangan pengeluaran di antara penduduk miskin.

2.1.2 Tingkat Pengangguran Terbuka

Tingkat Pengangguran Terbuka (TPT) adalah persentase jumlah pengangguran terhadap jumlah angkatan kerja. Penganggur terbuka, terdiri dari: (i) mereka yang tak punya pekerjaan dan mencari pekerjaan. (ii) mereka yang tak punya pekerjaan dan mempersiapkan usaha. (iii) Mereka yang tak punya pekerjaan dan tidak mencari pekerjaan, karena merasa tidak mungkin mendapatkan pekerjaan, dan (iv) mereka yang sudah punya pekerjaan, tetapi belum mulai bekerja.

Sesuai dengan data pada Badan Pusat Statistik Kabupaten Hulu Sungai Utara Tingkat Pengangguran Terbuka Kabupaten Hulu Sungai Utara 2023 dapat dijelaskan pada tabel di bawah ini :

Tabel 2.5

Tingkat Pengangguran Terbuka Kabupaten Hulu Sungai Utara

No	Uraian	Tahun 2023	Tahun 2022	Naik/(Turun)
1	Tingkat Pengangguran Terbuka Kab. HSU (%)	3,85	4,64	(0,79)
2	Tingkat Pengangguran Provinsi Kalimantan Selatan (%)	4,31	4,74	(0,43)
3	Tingkat Pengangguran Nasional (%)	5,32	5,86	(0,54)
4	Peringkat Provinsi	8	9	1

Sumber Dokumen : BPS Kabupaten Hulu Sungai Utara, BPS Provinsi Kalimantan Selatan dan BPS Pusat

Tingkat Pengangguran Terbuka (TPT) di Kabupaten Hulu Sungai Utara Tahun 2023 menurut data BPS menunjukkan angka sebesar 3,85%, sedangkan TPT pada Tahun 2022 adalah sebesar 4,64%. Angka TPT berkurang pada Tahun 2023. TPT Kabupaten Hulu Sungai Utara lebih rendah dibandingkan TPT Provinsi Kalimantan Selatan dan TPT Nasional.

2.1.3 Indeks Gini (Gini Ratio)

Indeks Gini atau *Gini Ratio* adalah merupakan alat analisis yang digunakan untuk menghitung atau mengukur distribusi pendapatan masyarakat suatu negara atau daerah



PEMERINTAH KABUPATEN HULU SUNGAI UTARA
CATATAN ATAS LAPORAN KEUANGAN

Untuk Tahun yang Berakhir Pada Tanggal 31 Desember 2023 dan 2022

tertentu pada suatu periode tertentu. Ini didasarkan pada kurva Lorenz, yaitu sebuah kurva pengeluaran kumulatif yang membandingkan distribusi dari suatu nilai pengeluaran konsumsi dengan distribusi uniform (seragam) yang mewakili persentase kumulatif penduduk. Nilai dari Indeks *Gini* berkisar antara 0 dan 1 di mana :

- Indeks *Gini* sama dengan 0, menunjukkan distribusi pendapatan merata sempurna/mutlak, di mana setiap golongan penduduk menerima bagian pendapatan yang sama;
- Indeks *Gini* sama dengan 1, artinya distribusi pendapatan tidak merata mutlak/timpang, di mana bagian pendapatan hanya dinikmati satu golongan tertentu saja.

Sesuai dengan data pada Badan Pusat Statistik Kabupaten Hulu Sungai Utara Realisasi pencapaian *Gini Ratio* Kabupaten Hulu Sungai Utara, sebagaimana dijelaskan tabel di bawah ini :

Tabel 2.6
***Gini Ratio* Kabupaten Hulu Sungai Utara**

No	Uraian	Tahun 2023	Tahun 2022	Naik/(Turun)
1	Tingkat Kab. HSU	0,271	0,301	(0,030)
2	Tingkat Provinsi Kalimantan Selatan	0,313	0,309	0,004
3	Tingkat Nasional	0,388	0,381	0,007

Sumber Dokumen : BPS Kabupaten Hulu Sungai Utara, BPS Provinsi Kalimantan Selatan dan BPS Pusat

Pada tahun 2023 Indeks *Gini Ratio* menurun sebesar 0,030 basis point dari tahun 2022. Kondisi ini menggambarkan distribusi pendapatan lebih merata.

2.1.4 Indeks Pembangunan Manusia (IPM)

Indeks Pembangunan Manusia merupakan indikator untuk mengukur keberhasilan dalam upaya membangun kualitas hidup manusia. IPM menjelaskan bagaimana penduduk dapat mengakses hasil pembangunan dalam memperoleh pendapatan, kesehatan, pendidikan dan sebagainya. IPM dibentuk oleh 3 dimensi dasar yaitu harapan hidup/umur panjang dan sehat (*a long and healthy life*), pengetahuan (*knowledge*), dan standar hidup layak (*decent standard of living*). Sesuai dengan UNDP Indeks tersebut dikategorikan menjadi empat, yaitu :

- Rendah (< 60);
- Sedang ($60 \leq \text{IPM} < 70$);
- Tinggi ($70 \leq \text{IPM} < 80$); dan
- Sangat Tinggi (> 80).

Sesuai dengan data pada Badan Pusat Statistik Kabupaten Hulu Sungai Utara Realisasi pencapaian IPM Kabupaten Hulu Sungai Utara Tahun 2023 (Umur Harapan Hidup Hasil *Long Form* SP2020) adalah sebesar 71,12 poin dengan kategori tinggi sebagaimana dijelaskan dalam tabel di bawah ini :



PEMERINTAH KABUPATEN HULU SUNGAI UTARA
CATATAN ATAS LAPORAN KEUANGAN

Untuk Tahun yang Berakhir Pada Tanggal 31 Desember 2023 dan 2022

Tabel 2.7

Indeks Pembangunan Manusia
(Umur Harapan Hidup Hasil Long Form SP2020)

No	IPM (Tingkat)	Tahun 2023	Tahun 2022	Naik/(Turun)
1	Kabupaten HSU	71,12	70,33	0,79
2	Provinsi	74,66	74,00	0,66
3	Indonesia/Nasional	74,39	73,77	0,62

Sumber Dokumen : BPS Kabupaten Hulu Sungai Utara, BPS Provinsi Kalimantan Selatan dan BPS Pusat

Realisasi pencapaian IPM Kabupaten Hulu Sungai Utara adalah sebesar 71,12 poin, mengalami kenaikan sebesar 0,79 poin dibandingkan Tahun 2022 sebesar 70,33 poin. Peningkatan IPM tersebut disebabkan meningkatnya umur harapan hidup saat lahir (UHH), Harapan Lama Sekolah (HLS) dan Rata-rata Lama Sekolah (RLS), serta standar hidup yang berkaitan dengan pengeluaran per kapita juga meningkat. Umur harapan hidup saat lahir Tahun 2023 mencapai 64,97. Kemudian, harapan lama sekolah selama Tahun 2023 sebesar 13,19 per tahun dan rata-rata lama sekolah Tahun 2023 adalah 7,77. Sementara, Standar Hidup, pengeluaran per kapita Tahun 2023 sebesar Rp10.491.000,00 atau naik sebesar Rp359.000,00 dibandingkan tahun sebelumnya sebesar Rp10.132.000,00.

IPM di Kabupaten Hulu Sungai Utara pada saat ini berada pada urutan 12 dari 13 Kabupaten/Kota yang ada di Provinsi Kalimantan Selatan.

2.1.1 Laju Pertumbuhan Ekonomi

Pertumbuhan ekonomi adalah salah satu indikator yang dapat digunakan untuk mengevaluasi keberhasilan pembangunan ekonomi suatu wilayah. Pertumbuhan ekonomi suatu wilayah menggambarkan sejauh mana aktivitas perekonomian suatu wilayah dalam menghasilkan tambahan pendapatan masyarakat pada periode tertentu. Sedangkan aktivitas perekonomian merupakan suatu proses penggunaan faktor produksi untuk menghasilkan output. Proses penggunaan faktor produksi akan menghasilkan balas jasa. Oleh karenanya dengan adanya pertumbuhan ekonomi diharapkan pendapatan masyarakat meningkat, sebab masyarakat pemilik faktor produksi. Pada tahun 2023 Produk Domestik Regional Bruto (PDRB) Kabupaten Hulu Sungai Utara mencapai 3.708,42 miliar rupiah. Penyumbang terbesar berasal dari kategori perdagangan besar dan eceran, reparasi mobil dan sepeda motor yang mencapai 16,33% disusul sektor pertanian, kehutanan dan perikanan sebesar 16,07%.

Tabel 2.8

Laju Pertumbuhan Ekonomi Kabupaten Hulu Sungai Utara

No	Uraian	Kabupaten			Provinsi	Nasional
		Tahun 2021	Tahun 2022	Tahun 2023	Tahun 2023	Tahun 2023
1	PDRB (Harga Konstan 2010) (Rp miliar)	3.409,50	3.549,11	3.708,42	149.230.963,17	12.301.393,60
2	Laju Pertumbuhan Ekonomi (%)	3,21	4,09	4,51	4,84	5,05



PEMERINTAH KABUPATEN HULU SUNGAI UTARA
CATATAN ATAS LAPORAN KEUANGAN

Untuk Tahun yang Berakhir Pada Tanggal 31 Desember 2023 dan 2022

No	Uraian	Kabupaten			Provinsi	Nasional
		Tahun 2021	Tahun 2022	Tahun 2023	Tahun 2023	Tahun 2023
3	Peringkat Provinsi	4	4	6	-	-

Sumber Dokumen : BPS Kabupaten Hulu Sungai Utara, BPS Provinsi Kalimantan Selatan dan BPS Pusat

2.1.6 Inflasi

Selain ditinjau dari pertumbuhan ekonomi, perekonomian Kabupaten Hulu Sungai Utara dapat dilihat melalui tingkat inflasi yang terjadi. Inflasi merupakan salah satu indikator ekonomi yang mengukur fluktuasi harga beberapa komoditas pokok yang menyangkut kebutuhan hidup masyarakat. Inflasi yang terlalu tinggi merupakan gejala buruk bagi suatu perekonomian namun apabila besaran inflasi dapat dikendalikan melalui berbagai kebijakan harga serta distribusi barang dan jasa maka inflasi dapat menjadi pendorong bagi pembangunan. Berdasarkan sifatnya inflasi terbagi 4 kategori yang meliputi, (i) inflasi ringan (*creeping inflation*) Inflasi ringan ditandai dengan peningkatan laju inflasi yang tergolong rendah. Biasanya, persentasenya pun hanya kurang dari 10% dalam satu tahun. (ii) Inflasi Sedang (*Galloping Inflation*) Inflasi ini sedikit lebih tinggi dibandingkan inflasi ringan. Lajunya berkisar antara 10-30% setahun, (iii) Inflasi Berat (*High Inflation*) kategori inflasi ini termasuk yang berat. Mencakup hitungan mulai dari 30-100% setahun. Pada tingkat ini, harga kebutuhan masyarakat naik secara signifikan dan sulit dikendalikan. Dan (iv) Hiperinflasi (*Hyperinflation*) Jenis inflasi ini sangat dirasakan pengaruhnya karena terjadi secara besar-besaran dan mencapai lebih dari 100% setahun.

Sesuai dengan data pada Badan Pusat Statistik Kabupaten Hulu Sungai Utara tidak mengeluarkan angka Tingkat Inflasi Kabupaten Hulu Sungai Utara Tahun 2023. Akan tetapi, angka Tingkat Inflasi dapat tergambarkan dari daerah kabupaten yang terdekat, yaitu Kabupaten Tabalong (Tanjung) yaitu sebesar 2,39% dengan kategori ringan sebagaimana dijelaskan dalam tabel di bawah ini.

Tabel 2.9
Tingkat Inflasi Provinsi Kalimantan Selatan

No	Uraian	Tahun 2023	Tahun 2022	Naik/Turun (%)
1	Tingkat Inflasi* Kota Banjarmasin (%)	2,28	6,98	(4,7)
2	Tingkat Inflasi* Kota Tanjung (%)	2,39	5,01	(2,62)
3	Tingkat Inflasi Provinsi (%)	2,43	6,99	(4,56)
4	Tingkat inflasi Nasional (%)	2,61	5,51	(2,9)

Keterangan1: * Inflasi Tahun Kalender (Bulan Desember)

** Inflasi Tahun Kalender Gabungan 90 Kota (Bulan Desember)

Sumber Dokumen1:1BPS Provinsi Kalimantan Selatan dan BPS Pusat

2.1.7 Struktur Perekonomian Kabupaten Hulu Sungai Utara

Struktur perekonomian Kabupaten Hulu Sungai Utara dalam menunjang PDRB dapat dilihat pada tabel di bawah ini :



PEMERINTAH KABUPATEN HULU SUNGAI UTARA
CATATAN ATAS LAPORAN KEUANGAN

Untuk Tahun yang Berakhir Pada Tanggal 31 Desember 2023 dan 2022

Tabel 2.10

PDRB Atas Dasar Harga Konstan 2021 - 2023 Menurut Lapangan Usaha

(Dalam miliar rupiah)

No	Uraian	Tahun 2021	Tahun 2022	Tahun 2023
1	Pertanian, Kehutanan, dan Perikanan	555,71	555,53	586,81
2	Pertambangan dan Penggalian	7,55	7,88	7,97
3	Industri Pengolahan	324,67	335,05	336,88
4	Pengadaan Listrik dan Gas	3,62	3,89	4,23
5	Pengadaan Air, Pengelolaan Sampah, Limbah dan Daur Ulang	30,90	32,82	34,5
6	Konstruksi	353,65	381,55	398,81
7	Perdagangan Besar dan Eceran, Reparasi Mobil dan Sepeda Motor	485,54	522,33	552,09
8	Transportasi dan Pergudangan	250,68	265,33	277,12
9	Penyediaan Akomodasi dan Makan Minum	94,14	100,94	108,06
10	Informasi dan Komunikasi	169,12	179,33	189,24
11	Jasa Keuangan dan Asuransi	103,09	101,34	111,45
12	Real Estate	130,16	138,53	146,3
13	Jasa Perusahaan	12,69	13,55	14,46
14	Administrasi Pemerintahan, Pertahanan, dan Jaminan Sosial Wajib	394,81	392,12	401,26
15	Jasa Pendidikan	335,04	350,03	360,79
16	Jasa Kesehatan dan Kegiatan Sosial	86,27	92,27	97,11
17	Jasa Lainnya	71,87	76,61	81,35
18	Produk Domestik Regional Bruto (PDRB)	3.409,50	3.549,11	3.708,42
19	Produk Domestik Regional Bruto tanpa Migas	-	-	-
20	PDRB Provinsi	135.424,59	142.341,22	149.230,96
21	PDRB Nasional	11.120.059,7	11.710.247,9	12.301.393,6
22	Peringkat Provinsi	7	7	8

Sumber Dokumen: BPS Kabupaten Hulu Sungai Utara, BPS Provinsi Kalimantan Selatan dan BPS Pusat

2.2 Kebijakan Keuangan

Arah kebijakan keuangan daerah merupakan aspek penting dalam penyelenggaraan pemerintahan daerah. Hal ini dikarenakan dalam rangka membiayai pelaksanaan pembangunan sangat tergantung dengan kemampuan keuangan daerah, sehingga kebijakan dalam pengelolaan keuangan daerah yang cermat dan akurat perlu dilakukan agar pelaksanaan pembangunan dan penyelenggaraan pemerintahan daerah dapat terselenggara dengan baik. Keberhasilan suatu daerah dalam melaksanakan pembangunannya tidak bisa dilepaskan dari faktor pengelolaan keuangan daerah yang dikelola dengan manajemen yang baik pula.

Perencanaan merupakan salah satu tahap dalam pengelolaan keuangan daerah. Pengelolaan keuangan daerah meliputi tahapan perencanaan dan penganggaran,



PEMERINTAH KABUPATEN HULU SUNGAI UTARA
CATATAN ATAS LAPORAN KEUANGAN

Untuk Tahun yang Berakhir Pada Tanggal 31 Desember 2023 dan 2022

pelaksanaan dan penatausahaan, dan pertanggungjawaban keuangan. Pengelolaan keuangan daerah dilaksanakan dalam suatu sistem yang terintegrasi yang diwujudkan dalam siklus APBD. Pada dasarnya APBD memuat rencana keuangan yang diperoleh dan digunakan dalam rangka melaksanakan kewenangan dalam satu tahun anggaran. Anggaran Pendapatan dan Belanja Daerah disusun berdasarkan *money follow* program di mana pendekatan penganggaran lebih fokus pada program atau kegiatan yang terkait langsung dengan prioritas daerah, prioritas, nasional dan dapat memberikan dampak langsung bagi masyarakat dengan pendekatan tugas fungsi.

Kebijakan keuangan Kabupaten Hulu Sungai Utara Tahun 2023 disusun dalam rangka mewujudkan arah kebijakan pembangunan yang tertuang dalam RPD Kabupaten Hulu Sungai Utara Tahun 2023-2026 yang merupakan tahun pertama, dan tidak terlepas dari kemampuan keuangan daerah sebagai salah satu faktor yang penting dalam pelaksanaan pembangunan di Kabupaten Hulu Sungai Utara. Sesuai dengan Surat Edaran Menteri Dalam Negeri Nomor 130/736/SJ pada tanggal 27 Januari 2020, menyebutkan bahwa Anggaran Pendapatan dan Belanja Daerah disusun berdasarkan Peraturan Pemerintah Nomor 12 Tahun 2019 tentang Pengelolaan Keuangan Daerah. Anggaran Pendapatan dan Belanja Daerah (APBD) Tahun 2023 meliputi aspek Pendapatan dan aspek Belanja, serta aspek Pembiayaan. Aspek Pendapatan terdiri dari Pendapatan Asli Daerah, Pendapatan Transfer, dan Lain-lain Pendapatan Daerah yang Sah. Sedangkan aspek Belanja Daerah terdiri dari Belanja Operasi, Belanja Modal, Belanja Tidak Terduga dan Belanja Transfer. Adapun Aspek Pembiayaan Daerah terdiri dari Penerimaan Pembiayaan dan Pengeluaran Pembiayaan.

Kemampuan keuangan daerah sangat dipengaruhi oleh kondisi ekonomi baik secara internal maupun oleh daerah dengan skala yang lebih besar misalnya provinsi regional maupun nasional. Oleh sebab itu untuk penempatan belanja daerah harus dialokasikan secara efektif dan efisien. Adapun arah kebijakan keuangan Kabupaten Hulu Sungai Utara dialokasikan untuk memenuhi prioritas pembangunan daerah yang tercantum di dalam RKPD Kabupaten Hulu Sungai Utara Tahun 2023 sebagaimana yang dituangkan dalam Peraturan Bupati Nomor 20 Tahun 2022 antara lain :

1. Meningkatnya Perekonomian Daerah;
2. Peningkatan kinerja Pemerintah Daerah dan pelayanan publik;
3. Peningkatan Kualitas dan Daya Saing Sumberdaya Manusia;
4. Peningkatan Kesenjangan Gender, Pemberdayaan Perempuan dan Perlindungan Anak;
5. Peningkatan infrastruktur dasar; dan
6. Pengendalian Lingkungan Hidup.

Selain untuk memenuhi prioritas diatas, arah kebijakan keuangan daerah juga diupayakan untuk pemulihan ekonomi terdampak covid-19 sehingga perlu dialokasikan anggaran yang memadai guna mendukung pemulihan ekonomi dengan arah kebijakan memperhatikan hal-hal berikut:

1. Efektivitas dan efisiensi belanja daerah melalui pemanfaatan sesuai prioritas daerah;



PEMERINTAH KABUPATEN HULU SUNGAI UTARA
CATATAN ATAS LAPORAN KEUANGAN

Untuk Tahun yang Berakhir Pada Tanggal 31 Desember 2023 dan 2022

2. Pengelolaan belanja daerah berbasis kinerja, sehingga setiap belanja akan bermuara untuk mendukung capaian indikator kinerja utama tahun 2023;
3. Mengalokasikan kebutuhan belanja tetap, belanja rutin, dan belanja variable secara terukur dan terarah;

Pada sisi pendapatan Daerah diarahkan untuk menggali dan meningkatkan sistem pemungutan pajak serta pembayaran pajak melalui pemanfaatan teknologi informasi, koordinasi intensif dengan Pemerintah Pusat dan Provinsi untuk optimalisasi penggunaan Dana Alokasi Khusus. Dari sisi belanja disamping diarahkan untuk pemulihan ekonomi masyarakat pasca terdampak covid-19, juga diprioritaskan untuk bidang pendidikan, Kesehatan dan kesejahteraan sosial.

Berdasarkan kondisi tersebut, maka asumsi yang digunakan dalam penyusunan kebijakan keuangan daerah sebagai berikut :

1. Total Pendapatan Daerah Tahun 2023 diperkirakan sekitar Rp.942.118.686.120,00;
2. Total Belanja Daerah Tahun 2023 diperkirakan sekitar Rp.1.077.455.737.768,00;
3. Defisit anggaran diperkirakan akan terjadi sekitar Rp.135.337.051.648,00;
4. Penerimaan Pembiayaan diproyeksikan sebesar Rp.238.086.996.122,00;
5. Pengeluaran Pembiayaan diproyeksikan sebesar Rp.102.749.944.474,00;
6. Sehingga Pembiayaan Netto diperkirakan sebesar Rp.135.337.051.648,00.

Mengacu pada asumsi tersebut, Pemerintah Kabupaten Hulu Sungai Utara menyusun kebijakan keuangan daerah, sebagai berikut :

1. Optimalisasi upaya peningkatan pendapatan daerah melalui intensifikasi dan ekstensifikasi pajak dan retribusi daerah;
2. Anggaran belanja diprioritaskan pada pemulihan ekonomi akibat dampak terjadinya pandemi Covid-19 beberapa tahun yang lalu dan dampak situasi ekonomi global akibat ketegangan geopolitik Rusia-Ukraina;
3. Anggaran urusan pemerintahan bidang pendidikan diprediksikan sebesar 25,95% untuk penguatan penyelenggaraan pendidikan dasar, menengah dan pendidikan nonformal, peningkatan kualitas SDM pendidikan, pengembangan minat bakat dan kreativitas siswa serta peningkatan kualitas sarana prasarana pendidikan;
4. Anggaran kesehatan diprediksikan sebesar 21,80% untuk penguatan program promotif dan preventif, perbaikan mutu pelayanan kesehatan primer dan rujukan, optimalisasi upaya kesehatan bersumberdaya masyarakat, Jaminan Kesehatan Nasional untuk mencapai *universal health coverage, surveillance* penyakit menular dan penyakit tidak menular serta sistem kesehatan terintegrasi;
5. Pemenuhan belanja untuk program-program prioritas dengan mengedepankan program yang mendukung tema RKPD 2023 dan Prioritas Pembangunan Tahun 2023.

Dalam penyusunan APBD 2023 Pemerintah Kabupaten Hulu Sungai Utara juga berpedoman pada ketentuan perundang-undangan yang mengatur terkait *mandatory*



PEMERINTAH KABUPATEN HULU SUNGAI UTARA
CATATAN ATAS LAPORAN KEUANGAN

Untuk Tahun yang Berakhir Pada Tanggal 31 Desember 2023 dan 2022

spending. Mandatory spending merupakan belanja atau pengeluaran daerah yang sudah diatur oleh undang-undang yang bertujuan untuk mengurangi masalah ketimpangan sosial dan ekonomi daerah. *Mandatory spending* dalam tata kelola keuangan pemerintah daerah meliputi hal-hal sebagai berikut :

1. Alokasi anggaran pendidikan sebesar 20% dari APBD sesuai amanat UUD 1945 pasal 31 ayat (4) dan UU No. 20 tahun 2003 tentang Sistem Pendidikan Nasional pasal 49 ayat (1). Alokasi anggaran fungsi pendidikan di Kabupaten Hulu Sungai Utara dalam APBD Perubahan tahun 2023 adalah sebesar Rp365.784.648.976,00 atau sebesar 22,96% dari total anggaran belanja sebesar Rp1.593.365.264.166,00.
2. Besar anggaran kesehatan pemerintah daerah provinsi, kabupaten/kota dialokasikan minimal 10% dari anggaran pendapatan dan belanja daerah di luar gaji, sesuai pasal 171, UU Nomor 36 Tahun 2009 tentang Kesehatan. Alokasi anggaran fungsi kesehatan di Kabupaten Hulu Sungai Utara dalam APBD perubahan tahun 2023 adalah sebesar Rp404.821.428.316,00 atau sebesar 38,37% dari total anggaran belanja di luar gaji sebesar Rp1.055.074.236.120,00.
3. Dana Transfer Umum (DTU) diarahkan penggunaannya, yaitu paling sedikit 25% untuk belanja infrastruktur daerah yang langsung terkait dengan percepatan pembangunan fasilitas pelayanan publik dan ekonomi dalam rangka meningkatkan kesempatan kerja, mengurangi kemiskinan, dan mengurangi kesenjangan penyediaan layanan publik antardaerah. Alokasi anggaran untuk belanja infrastruktur daerah di Kabupaten Hulu Sungai Utara dalam APBD perubahan tahun 2023 adalah sebesar Rp342.910.632.366,00 atau sebesar 25,17% dari jumlah Dana Transfer Umum (DTU) yang diperhitungkan sebesar Rp544.983.280.866,40.
4. Alokasi dana Desa (ADD) paling sedikit 10% dari dana perimbangan yang diterima Kabupaten/Kota dalam Anggaran Pendapatan dan Belanja Daerah setelah dikurangi Dana Alokasi Khusus, sesuai Pasal 72 (1) huruf d, UU Nomor 6 tahun 2014 tentang Desa. Alokasi Dana Desa Pemerintah Kabupaten Hulu Sungai Utara pada APBD perubahan tahun 2023 adalah sebesar Rp74.162.000.000,00 atau sebesar 11,22% dari jumlah dana perimbangan yang diterima setelah dikurangi Dana Alokasi Khusus sebesar Rp660.789.709.000,00.
5. Dalam rangka mendukung program koordinasi dan supervisi KPK dalam melakukan tugas pencegahan, koordinasi, dan monitoring sehingga tidak terjadi tindak pidana korupsi sebagaimana diamanatkan dalam Pasal 6 huruf a, huruf b dan huruf c Undang-Undang Nomor 19 Tahun 2019 tentang Perubahan Kedua atas Undang-Undang Nomor 30 Tahun 2002 tentang Komisi Pemberantasan Tindak Pidana Korupsi, Pemerintah Kabupaten Hulu Sungai Utara pada APBD perubahan tahun 2023 telah mengalokasikan anggaran fungsi APIP sebesar Rp21.087.138.776,00 atau sebesar 1,32% dari total anggaran belanja sebesar Rp1.593.365.264.166,00.

Alokasi anggaran fungsi peningkatan SDM Aparatur Sipil Negara Pemerintah Kabupaten Hulu Sungai Utara pada APBD perubahan tahun 2023 telah mengalokasikan anggaran sebesar Rp4.014.290.500,00 atau sebesar 0,25% dari total anggaran belanja sebesar Rp1.593.365.264.166,00.



PEMERINTAH KABUPATEN HULU SUNGAI UTARA CATATAN ATAS LAPORAN KEUANGAN

Untuk Tahun yang Berakhir Pada Tanggal 31 Desember 2023 dan 2022

Dalam rangka mendukung pelaksanaan tugas dan fungsi Tim Penggerak Pemberdayaan dan Kesejahteraan Keluarga (TP-PKK) kabupaten, Pemerintah Kabupaten Hulu Sungai Utara pada APBD perubahan tahun 2023 telah mengalokasikan anggaran sebesar Rp1.033.512.850,00 atau sebesar 0,06% dari total belanja daerah sebesar Rp1.593.365.264.166,00.

Dalam rangka peningkatan efektifitas, FORKOPIMDA Kabupaten, dan Forum Koordinasi Pimpinan di Kecamatan sebagai pelaksanaan urusan pemerintahan umum yang menjadi kewenangan Presiden sebagai kepala pemerintahan dan dilaksanakan oleh bupati, dan camat di wilayah kerja masing-masing, Pemerintah Kabupaten Hulu Sungai Utara pada APBD perubahan tahun 2023 telah mengalokasikan anggaran sebesar Rp374.383.000,00 atau sebesar 0,02% dari total belanja daerah sebesar Rp1.593.365.264.166,00.

2.3 Indikator Pencapaian Target Kinerja APBD

Dokumen RPJMD Kabupaten Hulu Sungai Utara Tahun 2017 – 2022 adalah acuan bagi penyusunan RKPD sejak tahun 2017 hingga tahun 2022. Sementara itu untuk menyusun RKPD tahun 2023 terkendala dengan ketiadaan dokumen RPJMD yang memuat perencanaan tahun 2023. Hal ini terjadi karena dokumen RPJMD sejalan dengan masa bakti kepala daerah dan wakil kepala daerah. Mengingat masa bakti kepala daerah dan wakil kepala daerah Kabupaten Hulu Sungai Utara akan berakhir di bulan Oktober tahun 2022 ini maka dokumen RPJMD Tahun 2017 – 2022 ini juga berakhir periode tahunannya. Seyogyanya pasca pelantikan kepala daerah berikutnya baru dokumen RPJMD ini disusun dengan mengacu kepada visi dan misi kepala daerah yang baru.

Kekosongan dokumen RPJMD di Kabupaten Hulu Sungai Utara dan daerah lainnya tidak terlepas dari pengaruh amanat Undang-Undang Nomor 10 Tahun 2016 tentang Perubahan Kedua atas Undang-Undang Nomor 1 Tahun 2015 tentang Penetapan Peraturan Pemerintah Pengganti Undang-Undang Nomor 1 Tahun 2014 tentang Pemilihan Gubernur, Bupati, dan Walikota menjadi Undang-Undang yang salah satu amanatnya adalah dilaksanakannya pemilu kepala daerah serentak secara nasional pada tahun 2024. Dengan demikian bagi daerah yang masa jabatan kepala daerahnya berakhir pada tahun 2022 maka akan terjadi kekosongan kepala daerah hingga dilantik kepala daerah baru hasil pemilu kepala daerah tahun 2024. Jadi kepala daerah yang mengisi masa-masa transisi pemilihan kepala daerah baru ini akan diisi oleh pejabat yang ditunjuk oleh Gubernur Provinsi masing-masing daerah. Dalam hal ini untuk Kabupaten Hulu Sungai Utara akan ditunjuk oleh Gubernur Provinsi Kalimantan Selatan nantinya.

Untuk mengantisipasi kekosongan dokumen perencanaan jangka menengah daerah ini bagi daerah-daerah baik provinsi maupun kabupaten/kota di seluruh wilayah Indonesia, maka oleh Kementerian Dalam Negeri diterbitkan Instruksi Menteri Dalam Negeri Nomor 70 Tahun 2021 tentang “Penyusunan Dokumen Perencanaan Pembangunan Daerah Bagi Daerah Dengan Masa Jabatan Kepala Daerah Berakhir Pada Tahun 2022”.

Melalui Instruksi Menteri Dalam Negeri ini diinstruksikan kepada Gubernur dan Bupati/Walikota yang salah satunya adalah menyusun dokumen Perencanaan Pembangunan Menengah Daerah Tahun 2023 – 2026 yang selanjutnya disebut sebagai



PEMERINTAH KABUPATEN HULU SUNGAI UTARA
CATATAN ATAS LAPORAN KEUANGAN

Untuk Tahun yang Berakhir Pada Tanggal 31 Desember 2023 dan 2022

Rencana Pembangunan Daerah (RPD) Kabupaten/Kota Tahun 2023 – 2026, serta memerintahkan seluruh Kepala Perangkat Daerah (PD) untuk menyusun Rencana Strategis Perangkat Daerah (Renstra PD) Kabupaten/Kota Tahun 2023 – 2026.

Pemerintah Kabupaten Hulu Sungai Utara telah menyusun capaian kinerja sasaran secara berurutan seperti urutan pada RPD dan RKPD, yaitu mulai dari tujuan, dan sasaran beserta dengan indikatornya. Untuk mempermudah interpretasi atas pencapaian tujuan dan sasaran serta indikator kinerjanya digunakan skala pengukuran ordinal sebagai berikut :

- Kurang Berhasil ($< 70\%$);
- Cukup Berhasil ($89\% \leq 70\%$);
- Berhasil ($100\% \leq 90\%$);
- Sangat Berhasil ($> 100\%$).

Pelaksanaan program/kegiatan dan pencapaian kinerja memuat uraian mengenai pelaksanaan program-program dan kegiatan yang telah direncanakan berikut tingkat pencapaian kinerjanya. Pengukuran pencapaian kinerja ini merupakan hal yang sangat penting dan dilakukan secara berkelanjutan yang dapat digunakan sebagai umpan balik (*feedback*) untuk perbaikan dalam rangka mencapai keberhasilan di waktu yang akan datang. Untuk lebih jelasnya capaian indikator kinerja utama Rencana Pembangunan Jangka Menengah Daerah (RPJMD) Kab. HSU 2023 - 2026 untuk Tahun 2023 dan capaian sasaran pembangunan Kabupaten Hulu Sungai Utara Tahun 2023 dapat dilihat pada tabel berikut :

Tabel 2.11

Penetapan Indikator Kinerja Utama Kabupaten Hulu Sungai Utara Tahun 2023 - 2026

No.	Indikator Kinerja Utama Daerah (IKU)	Target Capaian Tahun 2023	Realisasi Capaian Tahun 2023	Persentase Capaian	Predikat Kinerja
1	Laju Pertumbuhan Ekonomi (%)	4,05	4,09	100,99	Sangat Berhasil
2	Tingkat Kemiskinan (%)	6,73	6,25	107,13	Sangat Berhasil
3	Tingkat Pengangguran Terbuka (TPT) (%)	4,5	3,85	114,44	Sangat Berhasil
4	Indeks Pembangunan Manusia (IPM) (Indeks)	66,88	71,12	106,34	Sangat Berhasil
5	Indeks Reformasi Birokrasi (Indeks)	55	53,78	97,78	Berhasil
6	PDRB Perkapita ADHB (Juta Rp)	20.751,98	24.522,38	118,17	Sangat Berhasil
7	Pengeluaran Perkapita (Juta Rp)	9.761,00	10.491,00	107,48	Sangat Berhasil
8	Indeks Pelayanan Infrastruktur Dasar (Indeks)	21 - 40	69,438	173,60	Sangat Berhasil
9	Indeks Kualitas Lingkungan Hidup (Indeks)	65,46	64,74	98,90	Berhasil
Rata-Rata				113,87	Sangat Berhasil

Sumber data : LAKIP 2023, diolah



PEMERINTAH KABUPATEN HULU SUNGAI UTARA
CATATAN ATAS LAPORAN KEUANGAN
Untuk Tahun yang Berakhir Pada Tanggal 31 Desember 2023 dan 2022

Tabel 2.12

Capaian Sasaran Pembangunan Kabupaten Hulu Sungai Utara

No	Indikator Kinerja Utama Daerah (Iku)	Kondisi Awal (2021)	Target Capaian				Target Kondisi Akhir (2026)
			2023	2024	2025	2026	
1	Laju Pertumbuhan Ekonomi (%)	3,23	4,05	5,05	6,05	6,05	6,05
2	Tingkat Kemiskinan (%)	6,83	6,73	6,63	6,53	6,43	6,43
3	Tingkat Pengangguran Terbuka (TPT) (%)	4,8	4,5	4,2	3,9	3,6	3,6
4	Indeks Pembangunan Manusia (IPM) (Indeks)	66,12	66,88	67,26	67,64	68,02	68,02
5	Indeks Reformasi Birokrasi (Indeks)	54,04 (CC)*	55 (CC)	60 (B)	65 (B)	70 (B)	70 (B)
6	PDRB Perkapita ADHB (Juta Rp)	20.648,74	20.751,98	20.855,23	20.958,47	21.061,71	21.061,71
7	Pengeluaran Perkapita (Juta Rp)	9.644,00	9.761,00	9.891,00	10.021,00	10.151,00	10.151,00
8	Indeks Pelayanan Infrastruktur Dasar (Indeks)	NA	21 - 40 (sedang)	21 - 40 (sedang)	41 - 60 (cukup)	61 - 80 (baik)	61 - 80 (baik)
9	Indeks Kualitas Lingkungan Hidup (Indeks)	65,04	65,46	65,87	66,67	67,08	67,08



PEMERINTAH KABUPATEN HULU SUNGAI UTARA
CATATAN ATAS LAPORAN KEUANGAN
Untuk Tahun yang Berakhir Pada Tanggal 31 Desember 2023 dan 2022

BAB III

IKHTISAR PENCAPAIAN KINERJA KEUANGAN PEMERINTAH DAERAH

3.1 Ikhtisar Realisasi Pencapaian Target Kinerja Keuangan Pemerintah Daerah

3.1.1. Ringkasan Laporan Realisasi Anggaran Tahun Anggaran 2023

Realisasi Pendapatan, Belanja, dan Pembiayaan Tahun Anggaran (TA) 2023 secara ringkas disajikan pada Tabel 3.1 berikut ini :

Tabel 3.1

Ikhtisar Anggaran dan Realisasi Tahun Anggaran 2023

Uraian	Anggaran (Rp)	Realisasi (Rp)	Surplus Penerimaan/Sisa Pengeluaran	%
Pendapatan dan Belanja				
Pendapatan Daerah	1.360.504.333.070,00	1.407.165.120.155,22	46.660.787.085,22	103,43
Belanja Daerah	1.605.662.631.166,00	1.396.634.174.943,61	(209.028.456.222,39)	86,98
Surplus/(Defisit)	(245.158.298.096,00)	10.530.945.211,61	255.689.243.307,61	(4,30)
Pembiayaan				
Penerimaan Pembiayaan	352.967.196.441,00	352.972.757.939,34	5.561.498,34	100,00
Pengeluaran Pembiayaan	107.808.898.345,00	107.808.898.345,00	0,00	100,00
Pembiayaan Netto	245.158.298.096,00	245.163.859.594,34	5.561.498,34	100,00
Sisa Lebih Pembiayaan Anggaran	0,00	255.694.804.805,95	255.694.804.805,95	0,00

Berdasarkan Tabel 3.1 di atas, disimpulkan bahwa :

1. Realisasi Pendapatan TA 2023 sebesar Rp1.407.165.120.155,22 mencapai 103,43% dari target Pendapatan sebesar Rp1.360.504.333.070,00 atau lebih dari target sebesar Rp46.660.787.085,22;
2. Realisasi Belanja TA 2023 sebesar Rp1.396.634.174.943,61 mencapai 86,98% dari anggaran Belanja sebesar Rp1.605.662.631.166,00. Terdapat sisa anggaran Belanja sebesar Rp209.028.456.222,39;
3. Realisasi Pembiayaan Netto TA 2023 sebesar Rp245.163.859.594,34 atau 100,00% dari anggaran Pembiayaan Netto sebesar Rp245.158.298.096,00.
4. Dari realisasi Pendapatan, Belanja, dan Pembiayaan Netto tersebut menghasilkan Sisa Lebih Pembiayaan Anggaran (SiLPA) pada APBD Tahun Anggaran 2023 sebesar Rp255.694.804.805,95.

3.1.2. Realisasi Anggaran TA 2023 Dibandingkan dengan TA 2022

Perbandingan realisasi Anggaran TA 2023 dengan TA 2022 disajikan pada Tabel 3.2 sebagai berikut :



PEMERINTAH KABUPATEN HULU SUNGAI UTARA
CATATAN ATAS LAPORAN KEUANGAN
 Untuk Tahun yang Berakhir Pada Tanggal 31 Desember 2023 dan 2022

Tabel 3.2
Perbandingan Realisasi TA 2023 dengan TA 2022

Uraian	Realisasi		Kenaikan/(Penurunan)	
	2023 (Rp)	2022 (Rp)	Rp	%
Pendapatan dan Belanja				
Pendapatan	1.407.165.120.155,22	1.346.546.434.727,36	60.618.685.427,86	4,50
Belanja	1.396.634.174.943,61	1.227.786.175.252,00	168.847.999.691,61	13,75
Surplus/(Defisit)	10.530.945.211,61	118.760.259.475,36	(108.229.314.263,75)	(91,13)
Pembiayaan				
Penerimaan Pembiayaan	352.972.757.939,34	213.432.070.767,98	139.540.687.171,36	65,38
Pengeluaran Pembiayaan	107.808.898.345,00	11.750.000.000,00	96.058.898.345,00	817,52
Pembiayaan Netto	245.163.859.594,34	201.682.070.767,98	43.481.788.826,36	21,56
Sisa Lebih Pembiayaan Anggaran	255.694.804.805,95	320.442.330.243,34	(64.747.525.437,39)	(20,21)

Berdasarkan Tabel 3.2 tersebut, nampak bahwa :

1. Realisasi Pendapatan TA 2023 naik sebesar Rp60.618.685.427,86 atau 4,50% dari realisasi Pendapatan TA 2022;
2. Realisasi Belanja TA 2023 naik sebesar Rp168.847.999.691,61 atau 13,75% dari realisasi Belanja TA 2022;
3. Realisasi Pembiayaan Netto TA 2023 naik sebesar Rp43.481.788.826,36 atau 21,56% dari realisasi Pembiayaan Netto TA 2022; dan
4. Realisasi SiLPA TA 2023 turun sebesar Rp64.747.525.437,39 atau 20,21% dari realisasi SiLPA TA 2022.

3.1.3. Ikhtisar Realisasi Pelaksanaan Program dan Kegiatan TA 2023

Realisasi Belanja TA 2023 sebesar Rp1.396.634.174.943,61 terdiri atas Belanja Operasi sebesar Rp883.808.040.900,61, Belanja Modal sebesar Rp275.667.259.194,00, Belanja Tidak Terduga sebesar Rp534.572.564,00 dan Belanja Transfer sebesar Rp236.624.302.285,00. Realisasi atau pencapaian Kinerja Keuangan Satuan Kerja Perangkat Daerah (SKPD) di lingkungan Pemerintah Kabupaten Hulu Sungai Utara disajikan pada Tabel 3.3.

Tabel 3.3
Laporan Realisasi Anggaran Pendapatan Dan Belanja Daerah TA 2023 dan 2022

Uraian	Anggaran 2023	Realisasi 2023	Lebih/Kurang	Realisasi 2022
Pendapatan	1.360.504.333.070,00	1.407.165.120.155,22	46.660.787.085,22	1.346.546.434.727,36
Pendapatan Asli Daerah	141.912.434.333,00	153.400.781.918,22	11.488.347.585,22	114.331.763.901,92
Pendapatan Pajak Daerah	14.291.765.000,00	13.132.125.548,00	(1.159.639.452,00)	12.567.326.920,00
Pendapatan Retribusi Daerah	6.244.274.750,00	5.177.315.250,00	(1.066.959.500,00)	6.253.747.324,00
Pendapatan Hasil Pengelolaan Kekayaan Daerah Yang Dipisahkan	11.307.000.000,00	10.774.141.834,00	(532.858.166,00)	10.096.647.022,00
Lain-lain PAD Yang Sah	110.069.394.583,00	124.317.199.286,22	14.247.804.703,22	85.414.042.635,92



PEMERINTAH KABUPATEN HULU SUNGAI UTARA
CATATAN ATAS LAPORAN KEUANGAN

Untuk Tahun yang Berakhir Pada Tanggal 31 Desember 2023 dan 2022

Uraian	Anggaran 2023	Realisasi 2023	Lebih/Kurang	Realisasi 2022
Pendapatan Transfer	1.218.591.898.737,00	1.253.688.531.237,00	35.096.632.500,00	1.232.150.170.825,44
Pendapatan Transfer Pemerintah Pusat - Dana Perimbangan	948.793.082.472,00	971.356.976.764,00	22.563.894.292,00	973.644.608.157,44
Dana Bagi Hasil	314.957.135.776,00	348.743.729.450,00	33.786.593.674,00	386.216.408.443,00
Dana Alokasi Umum	463.640.214.010,00	463.519.388.557,00	(120.825.453,00)	446.382.976.905,00
Dana Alokasi Khusus - Fisik	52.157.169.086,00	49.415.656.457,00	(2.741.512.629,00)	49.384.263.098,00
Dana Alokasi Khusus - Non Fisik	118.038.563.600,00	109.678.202.300,00	(8.360.361.300,00)	91.660.959.711,44
Pendapatan Transfer Pemerintah Pusat - Lainnya	166.917.429.000,00	172.634.669.285,00	5.717.240.285,00	157.162.041.000,00
Dana Insentif Daerah	12.297.367.000,00	12.297.367.000,00	0,00	4.868.120.000,00
Dana Desa	154.620.062.000,00	160.337.302.285,00	5.717.240.285,00	152.293.921.000,00
Pendapatan Transfer Antar Daerah	102.881.387.265,00	109.696.885.188,00	6.815.497.923,00	101.343.521.668,00
Pendapatan Bagi Hasil dari Provinsi	102.881.387.265,00	109.696.885.188,00	6.815.497.923,00	101.343.521.668,00
LAIN-LAIN PENDAPATAN YANG SAH	0,00	75.807.000,00	75.807.000,00	64.500.000,00
Pendapatan Hibah	0,00	53.500.000,00	53.500.000,00	64.500.000,00
Lain-lain Pendapatan Sesuai dengan Ketentuan Peraturan Perundang-Undangan	0,00	22.307.000,00	22.307.000,00	0,00
Belanja	1.605.662.631.166,00	1.396.634.174.943,61	(209.028.456.222,39)	1.227.786.175.252,00
Belanja Operasi dan Modal	1.344.755.569.166,00	1.159.475.300.094,61	(185.280.269.071,39)	1.003.041.407.502,00
Dinas Pendidikan dan Kebudayaan	353.680.437.211,00	324.496.537.603,63	(29.183.899.607,37)	277.203.813.720,00
Dinas Kesehatan	408.049.396.566,00	341.517.419.669,46	(66.531.976.896,54)	364.116.723.762,00
Dinas Pekerjaan Umum dan Penataan Ruang	197.871.876.431,00	164.747.084.437,00	(33.124.791.994,00)	92.994.447.250,00
Dinas Perumahan, Kawasan Pemukiman dan lingkungan Hidup	17.528.036.920,00	15.721.353.886,00	(1.806.683.034,00)	17.224.307.388,00
Badan Penanggulangan Bencana Daerah	5.587.006.115,00	3.145.593.010,00	(2.441.413.105,00)	3.558.925.717,00
Satuan Polisi Pamong Praja dan Pemadam Kebakaran	8.186.802.590,00	6.735.650.785,00	(1.451.151.805,00)	6.288.721.597,00
Dinas Sosial	16.807.921.545,00	14.168.122.704,00	(2.639.798.841,00)	15.055.679.099,00
Dinas Pemberdayaan Perempuan dan Perlindungan Anak	3.481.950.796,00	3.086.551.107,00	(395.399.689,00)	2.961.206.789,00
Dinas Ketahanan Pangan	3.344.491.624,00	2.950.853.364,00	(393.638.260,00)	2.892.333.345,00
Dinas Kependudukan dan Pencatatan Sipil	3.702.874.415,00	3.001.991.883,00	(700.882.532,00)	3.501.792.886,00
Dinas Pemberdayaan Masyarakat dan Desa	7.242.921.797,00	6.495.918.732,00	(747.003.065,00)	5.391.153.430,00
Dinas Pengendalian Penduduk dan Keluarga Berencana	9.703.512.830,00	8.904.370.076,00	(799.142.754,00)	8.600.269.332,00



PEMERINTAH KABUPATEN HULU SUNGAI UTARA
CATATAN ATAS LAPORAN KEUANGAN

Untuk Tahun yang Berakhir Pada Tanggal 31 Desember 2023 dan 2022

Uraian	Anggaran 2023	Realisasi 2023	Lebih/Kurang	Realisasi 2022
Dinas Perhubungan	18.676.284.216,00	16.730.358.562,00	(1.945.925.654,00)	4.450.289.462,00
Dinas Komunikasi, Informatika dan Persandian	7.383.563.941,00	6.331.759.011,00	(1.051.804.930,00)	7.943.256.001,00
Dinas Koperasi, Usaha Kecil Menengah, Perindustrian dan Perdagangan	10.501.186.118,00	7.471.897.250,00	(3.029.288.868,00)	9.032.664.788,00
Dinas Penanaman Modal dan Pelayanan Terpadu Satu Pintu	5.911.467.545,00	5.089.059.534,00	(822.408.011,00)	3.850.906.508,00
Dinas Kepemudaan, Olahraga dan Pariwisata	8.064.123.245,00	6.999.913.821,00	(1.064.209.424,00)	16.182.767.805,00
Dinas Perpustakaan	3.970.255.520,00	3.554.838.563,00	(415.416.957,00)	3.704.864.317,00
Dinas Perikanan	4.900.015.540,00	4.080.663.535,00	(819.352.005,00)	3.521.549.518,00
Dinas Pertanian	25.270.473.072,00	20.728.485.705,00	(4.541.987.367,00)	16.824.049.667,00
Sekretariat Daerah	53.896.215.746,00	45.760.789.105,52	(8.135.426.640,48)	37.514.645.651,00
Sekretariat DPRD	42.301.313.702,00	39.211.472.860,00	(3.089.840.842,00)	33.483.329.757,00
Badan Perencanaan Pembangunan Daerah, Penelitian dan Pengembangan	6.721.082.956,00	5.885.922.284,00	(835.160.672,00)	6.165.982.714,00
Badan Pendapatan Daerah	7.198.198.208,00	5.473.867.965,00	(1.724.330.243,00)	4.041.117.075,00
Badan Pengelolaan Keuangan dan Aset Daerah (SKPD)	24.038.807.321,00	21.245.169.170,00	(2.793.638.151,00)	18.781.581.487,00
Badan Pengelolaan Keuangan dan Aset Daerah (PPKD)	8.787.910.338,00	8.787.910.338,00	0,00	3.217.979.687,00
Badan Kepegawaian dan Pengembangan Sumber Daya Manusia	9.247.568.010,00	7.432.051.758,00	(1.815.516.252,00)	5.766.883.677,00
Inspektorat Daerah	21.087.138.776,00	12.998.034.520,00	(8.089.104.256,00)	8.647.865.543,00
Kecamatan Banjarang	2.306.424.422,00	1.899.452.665,00	(406.971.757,00)	1.539.354.512,00
Kecamatan Amuntai Tengah	7.365.954.445,00	6.328.752.556,00	(1.037.201.889,00)	4.141.517.717,00
Kecamatan Amuntai Utara	2.234.648.248,00	1.792.939.291,00	(441.708.957,00)	1.609.321.193,00
Kecamatan Sungai Tabukan	1.575.255.657,00	1.011.919.644,00	(563.336.013,00)	1.214.380.660,00
Kecamatan Babirik	1.963.738.870,00	1.618.547.025,00	(345.191.845,00)	1.180.569.807,00
Kecamatan Sungai Pandan	2.617.006.436,00	2.402.329.798,00	(214.676.638,00)	1.885.681.150,00
Kecamatan Danau Panggang	1.806.263.820,00	1.624.608.339,00	(181.655.481,00)	1.197.447.298,00
Kecamatan Paminggir	1.400.897.600,00	1.137.860.103,00	(263.037.497,00)	966.408.877,00
Kecamatan Haur Gading	2.266.468.878,00	1.826.195.112,00	(440.273.766,00)	1.582.630.467,00
Kecamatan Amuntai Selatan	2.502.908.494,00	1.836.845.769,00	(666.062.725,00)	1.623.680.034,00
Badan Kesatuan Bangsa dan Politik	25.573.169.202,00	25.242.208.554,00	(330.960.648,00)	3.181.307.815,00
BELANJA TAK TERDUGA	30.000.000.000,00	534.572.564,00	(29.465.427.436,00)	1.039.483.750,00
Belanja Tak Terduga	30.000.000.000,00	534.572.564,00	(29.465.427.436,00)	1.039.483.750,00
BELANJA TRANSFER	230.907.062.000,00	236.624.302.285,00	5.717.240.285,00	223.705.284.000,00
Belanja Bagi Hasil	2.125.000.000,00	2.125.000.000,00	0,00	2.060.000.000,00



PEMERINTAH KABUPATEN HULU SUNGAI UTARA
CATATAN ATAS LAPORAN KEUANGAN

Untuk Tahun yang Berakhir Pada Tanggal 31 Desember 2023 dan 2022

Uraian	Anggaran 2023	Realisasi 2023	Lebih/Kurang	Realisasi 2022
Belanja Bantuan Keuangan	228.782.062.000,00	234.499.302.285,00	5.717.240.285,00	221.645.284.000,00
Surplus/(Defisit)	(245.158.298.096,00)	10.530.945.211,61	255.689.243.307,61	118.760.259.475,36
Pembiayaan				
Penerimaan Daerah	352.967.196.441,00	352.972.757.939,34	5.561.498,34	213.432.070.767,98
Sisa Lebih Perhitungan Anggaran Tahun Sebelumnya (SILPA)	320.442.330.243,00	320.442.330.243,34	0,34	89.334.317.814,98
Penerimaan Pinjaman Daerah	32.524.866.198,00	32.524.866.198,00	0,00	124.084.545.306,00
Penerimaan Kembali Pemberian Pinjaman Daerah	0,00	5.561.498,00	5.561.498,00	13.207.647,00
Pengeluaran Daerah	107.808.898.345,00	107.808.898.345,00	0,00	11.750.000.000,00
Penyertaan Modal Daerah	18.749.944.474,00	18.749.944.474,00	0,00	11.750.000.000,00
Pembayaran Cicilan Pokok Utang yang Jatuh Tempo	89.058.953.871,00	89.058.953.871,00	0,00	0,00
Pembiayaan Netto	245.158.298.096,00	245.163.859.594,34	5.561.498,34	201.682.070.767,98
Sisa Lebih Pembiayaan Anggaran (Silpa)	0,00	255.694.804.805,95	255.694.804.805,95	320.442.330.243,34

3.2 Hambatan dan Kendala dalam Pencapaian Target yang Telah Ditetapkan

Tantangan yang dihadapi selama tahun 2023 di Kabupaten Hulu Sungai Utara yang cukup signifikan pengaruhnya terhadap penyerapan pendapatan dan belanja daerah adalah:

1. Perubahan Perda Tahun 2021 yang tidak dipungut lagi untuk retribusi pelayanan pasar (lapak), adanya aturan terkait pembuatan IMB menjadi PBG yang harus melalui aplikasi SIMBG membuat proses dan penerimaan IMB menurun dan retribusi pasar grosir pertokoan atau fasilitas pasar yang disewakan, adanya beberapa toko yang tutup sehingga tidak adanya penerbitan SKRD.
2. Status Pejabat Bupati dari bulan Oktober tahun 2022 mempunyai konsekuensi keterbatasan tugas dan wewenang sehingga waktu yang diperlukan melaksanakan kebijakan yang bersifat strategis menjadi lebih lama, karena memerlukan persetujuan Menteri Dalam Negeri.
3. Peran Menteri Dalam Negeri tentang pedoman penyusunan APBD dari Pemerintah Pusat sering terlambat, sehingga proses tahapan perencanaan dan penganggaran tidak dapat mengikuti sesuai ketentuan yang diamanatkan dalam pedoman penyusunan APBD.
4. Belum optimalnya perencanaan pada APBD murni, hal ini terlihat dari besarnya kenaikan anggaran belanja pada APBD perubahan yang mencapai Rp490.347.784.083,00 atau sebesar 43,96% dari APBD murni.

Namun demikian secara persentase penyerapan anggaran belanja tahun 2023 sebesar 86,98% naik dibandingkan dengan penyerapan anggaran belanja tahun 2022 lalu sebesar 84,29%.



PEMERINTAH KABUPATEN HULU SUNGAI UTARA
CATATAN ATAS LAPORAN KEUANGAN
Untuk Tahun yang Berakhir Pada Tanggal 31 Desember 2023 dan 2022

BAB IV
KEBIJAKAN AKUNTANSI

4.1 Entitas Akuntansi dan Entitas Pelaporan Keuangan Daerah

Entitas pelaporan atas Laporan Keuangan Pemerintah Kabupaten Hulu Sungai Utara Tahun 2023 adalah Pemerintah Kabupaten Hulu Sungai Utara. Entitas pelaporan merupakan unit pemerintahan yang terdiri dari satu atau lebih entitas akuntansi yang menurut ketentuan peraturan perundang-undangan wajib menyajikan laporan pertanggungjawaban, berupa laporan keuangan yang bertujuan umum.

Pemerintah Kabupaten Hulu Sungai Utara selaku entitas pelaporan terdiri dari sejumlah Satuan Kerja Perangkat Daerah (SKPD) dan Satuan Kerja Pengelola Keuangan Daerah (SKPKD) selaku entitas akuntansi. Entitas akuntansi merupakan unit pada pemerintahan yang mengelola anggaran, kekayaan, dan kewajiban yang menyelenggarakan akuntansi dan menyajikan laporan keuangan atas dasar akuntansi yang diselenggarakannya, untuk dasar penyusunan laporan keuangan yang diselenggarakan oleh entitas pelaporan. SKPD di Kabupaten Hulu Sungai Utara meliputi Sekretariat Daerah, Sekretariat DPRD, Badan, Dinas, Kantor, Kecamatan, dan Kelurahan. Rincian entitas akuntansi di lingkungan Pemerintah Kabupaten Hulu Sungai Utara adalah sebagaimana disajikan pada Tabel 4.1.

Tabel 4.1
Entitas Akuntansi Pemerintah Kabupaten Hulu Sungai Utara Tahun 2023

No.	Kode	SKPD
1	1 . 01 . 1 . 1	Dinas Pendidikan dan Kebudayaan
2	1 . 02 . 1 . 1	Dinas Kesehatan
3	1 . 03 . 1 . 1	Dinas Pekerjaan Umum dan Penataan Ruang
4	1 . 04 . 1 . 1	Dinas Perumahan, Kawasan Pemukiman dan Lingkungan Hidup
5	1 . 05 . 1 . 1	Badan Penanggulangan Bencana Daerah
6	1 . 05 . 2 . 1	Satuan Polisi Pamong Praja dan Pemadam Kebakaran
7	1 . 06 . 1 . 1	Dinas Sosial
8	2 . 08 . 1 . 1	Dinas Pemberdayaan Perempuan dan Perlindungan Anak
9	2 . 09 . 1 . 1	Dinas Ketahanan Pangan
10	2 . 12 . 1 . 1	Dinas Kependudukan dan Pencatatan Sipil
11	2 . 13 . 1 . 1	Dinas Pemberdayaan Masyarakat dan Desa
12	2 . 14 . 1 . 1	Dinas Pengendalian Penduduk dan Keluarga Berencana
13	2 . 15 . 1 . 1	Dinas Perhubungan
14	2 . 16 . 1 . 1	Dinas Komunikasi, Informatika dan Persandian
15	2 . 17 . 1 . 1	Dinas Koperasi, Usaha Kecil Menengah, Perindustrian dan Perdagangan
16	2 . 18 . 1 . 1	Dinas Penanaman Modal dan Pelayanan Terpadu Satu Pintu
17	2 . 19 . 1 . 1	Dinas Kepemudaan, Olah Raga dan Pariwisata
18	2 . 23 . 1 . 1	Dinas Perpustakaan
19	3 . 25 . 1 . 1	Dinas Perikanan



PEMERINTAH KABUPATEN HULU SUNGAI UTARA
CATATAN ATAS LAPORAN KEUANGAN

Untuk Tahun yang Berakhir Pada Tanggal 31 Desember 2023 dan 2022

No.	Kode	SKPD
20	3 . 27 . 1 . 1	Dinas Pertanian
21	4 . 01 . 1 . 1	Sekretariat Daerah
22	4 . 02 . 1 . 1	Sekretariat DPRD
23	5 . 01 . 1 . 1	Badan Perencanaan Pembangunan Daerah, Penelitian dan Pengembangan
24	5 . 02 . 1 . 1	Badan Pendapatan Daerah
25	5 . 02 . 2 . 1	Badan Pengelolaan Keuangan Dan Aset Daerah
26	5 . 03 . 1 . 1	Badan Kepegawaian dan Pengembangan Sumber Daya Manusia
27	6 . 01 . 1 . 1	Inspektorat
28	7 . 01 . 1 . 1	Kec. Banjarang
29	7 . 01 . 2 . 1	Kec. Amuntai Tengah
30	7 . 01 . 3 . 1	Kec. Amuntai Utara
31	7 . 01 . 4 . 1	Kec. Sungai Tabukan
32	7 . 01 . 5 . 1	Kec. Babirik
33	7 . 01 . 6 . 1	Kec. Sungai Pandan
34	7 . 01 . 7 . 1	Kec. Danau Panggang
35	7 . 01 . 8 . 1	Kec. Paminggir
36	7 . 01 . 9 . 1	Kec. Haur Gading
37	7 . 01 . 10 . 1	Kec. Amuntai Selatan
38	8 . 01 . 1 . 1	Badan Kesatuan Bangsa dan Politik

Entitas akuntansi yang laporan keuangannya dikonsolidasikan ke dalam Laporan Keuangan Pemerintah Daerah termasuk Badan Layanan Umum Daerah (BLUD).

Penyusunan Laporan Keuangan Pemerintah Kabupaten Hulu Sungai Utara Tahun 2023 menggunakan basis akrual sesuai dengan Lampiran I Peraturan Pemerintah Nomor 70 Tahun 2010 tentang Standar Akuntansi Pemerintahan. Basis akrual adalah basis akuntansi yang mengakui pengaruh transaksi dan peristiwa lainnya pada saat transaksi dan peristiwa itu terjadi, tanpa memperhatikan saat kas atau setara kas diterima atau dibayar. Basis akrual diterapkan pada pos-pos aset, kewajiban dan ekuitas, pendapatan dan beban. Untuk penyusunan Laporan Realisasi Anggaran menggunakan basis kas.

4.2 Pendekatan Penyusunan Laporan Keuangan Pemerintah Daerah

Laporan Keuangan Pemerintah Kabupaten Hulu Sungai Utara Tahun 2023 merupakan laporan yang mencakup seluruh aspek keuangan yang dikelola oleh Pemerintah Kabupaten Hulu Sungai Utara. Laporan keuangan ini dihasilkan melalui Sistem Akuntansi Pemerintah Daerah (SAPD) yang ditetapkan dengan Peraturan Bupati Hulu Sungai Utara Nomor 22 Tahun 2014 tentang Sistem Akuntansi Pemerintah Kabupaten Hulu Sungai Utara sebagaimana telah diubah terakhir Peraturan Bupati Hulu Sungai Utara Nomor 51 Tahun 2015 tentang Perubahan Sistem Akuntansi Pemerintah Kabupaten Hulu Sungai Utara. SAPD merupakan serangkaian prosedur manual maupun terkomputerisasi mulai dari pengumpulan data, pencatatan dan pengikhtisaran sampai dengan pelaporan posisi keuangan dan operasi keuangan Pemerintah Daerah.

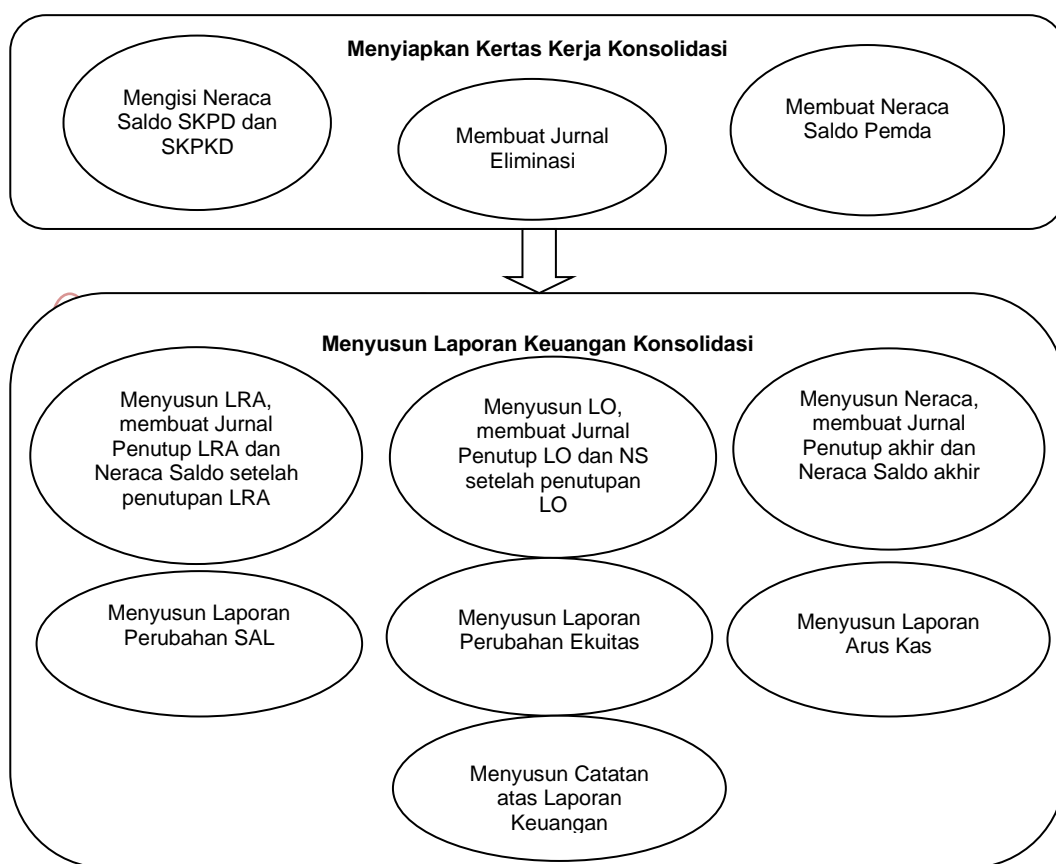


PEMERINTAH KABUPATEN HULU SUNGAI UTARA CATATAN ATAS LAPORAN KEUANGAN

Untuk Tahun yang Berakhir Pada Tanggal 31 Desember 2023 dan 2022

SAPD yang terkomputerisasi terdiri dari Sistem Informasi Pemerintah Daerah (SIPD) dan *Financial Management Information System* (FMIS) serta Sistem Informasi Manajemen Barang Daerah - Barang Milik Daerah (SIMDA BMD). SIPD digunakan untuk menghasilkan dokumen perencanaan dan penganggaran. FMIS dirancang untuk menghasilkan Laporan Keuangan SKPD yang terdiri dari LRA, Neraca, LO dan LPE. Di samping itu, FMIS juga menghasilkan Laporan Keuangan SKPKD yang terdiri dari LRA, LPSAL, Neraca, LO, LAK dan LPE. Sedangkan SIMDA BMD adalah sistem yang menghasilkan informasi Barang Milik Daerah untuk menyusun Laporan Barang Milik Daerah dan untuk dasar penyusunan dan Neraca Pemerintah Daerah pada pos-pos Aset Tetap, Aset Tak Berwujud, dan Aset Lain-lain.

Alur penyusunan Laporan Keuangan Pemerintah Kabupaten Hulu Sungai Utara adalah sebagaimana bagan alur berikut :



4.3 Basis Akuntansi

Penyusunan Laporan Keuangan Pemerintah Kabupaten Hulu Sungai Utara Tahun 2023 menggunakan basis akrual sesuai dengan Lampiran I Peraturan Pemerintah Nomor 70 Tahun 2010 tentang Standar Akuntansi Pemerintahan. Basis akrual adalah basis akuntansi yang mengakui pengaruh transaksi dan peristiwa lainnya pada saat transaksi dan peristiwa itu terjadi, tanpa memperhatikan saat kas atau setara kas diterima atau dibayar. Basis akrual diterapkan pada pos-pos aset, kewajiban dan ekuitas, pendapatan dan beban. Untuk penyusunan Laporan Realisasi Anggaran menggunakan basis kas.



PEMERINTAH KABUPATEN HULU SUNGAI UTARA CATATAN ATAS LAPORAN KEUANGAN

Untuk Tahun yang Berakhir Pada Tanggal 31 Desember 2023 dan 2022

4.4 Basis Pengukuran

Pengukuran adalah proses penetapan nilai uang untuk mengakui dan memasukkan setiap pos dalam laporan keuangan. Dasar pengukuran yang digunakan Pemerintah Kabupaten Hulu Sungai Utara dalam penyusunan dan penyajian Laporan Keuangan adalah dengan menggunakan nilai perolehan historis.

Aset dicatat sebesar pengeluaran/penggunaan sumber daya ekonomi atau sebesar nilai wajar dari imbalan yang diberikan untuk memperoleh aset tersebut. Kewajiban dicatat sebesar nilai wajar sumber daya ekonomi yang digunakan Pemerintah Daerah untuk memenuhi kewajiban yang bersangkutan.

Pengukuran pos-pos laporan keuangan menggunakan mata uang rupiah. Transaksi yang menggunakan mata uang asing, jika ada, dikonversi terlebih dahulu dan dinyatakan dalam mata uang rupiah.

4.5 Kebijakan Akuntansi

Penyusunan dan penyajian Laporan Keuangan Pemerintah Kabupaten Hulu Sungai Utara Tahun 2023 telah mengacu pada Standar Akuntansi Pemerintahan berbasis akrual. Dalam rangka penerapan akuntansi basis akrual pada pelaporan keuangan Pemerintah Daerah tersebut, Pemerintah Kabupaten Hulu Sungai Utara telah menetapkan Peraturan Bupati Hulu Sungai Utara Nomor 38 Tahun 2017 tentang Kebijakan Akuntansi Pemerintah Kabupaten Hulu Sungai Utara sebagaimana diubah dengan Peraturan Bupati Hulu Sungai Utara Nomor 40 Tahun 2020 tentang Perubahan Atas Peraturan Bupati Hulu Sungai Utara Nomor 38 Tahun 2017 tentang Kebijakan Akuntansi Pemerintah Kabupaten Hulu Sungai Utara. Kebijakan akuntansi merupakan prinsip-prinsip, dasar-dasar, konvensi-konvensi, aturan-aturan, dan praktik-praktik spesifik yang dipilih oleh entitas pelaporan dalam penyusunan dan penyajian laporan keuangan. Di samping itu, dalam penyusunan kebijakan akuntansi ini juga telah diterapkan kaidah-kaidah pengelolaan keuangan yang sehat di lingkungan Pemerintah Daerah.

Peraturan Bupati Hulu Sungai Utara Nomor 38 Tahun 2017 tentang Kebijakan Akuntansi Pemerintah Kabupaten Hulu Sungai Utara sebagaimana diubah dengan Peraturan Bupati Hulu Sungai Utara Nomor 40 Tahun 2020 tentang Perubahan Atas Peraturan Bupati Hulu Sungai Utara Nomor 38 Tahun 2017 tentang Kebijakan Akuntansi Pemerintah Kabupaten Hulu Sungai Utara yang digunakan dalam penyusunan Laporan Keuangan Pemerintah Daerah dapat diuraikan sebagai berikut :

4.5.1 Kebijakan Akuntansi Aset

Aset adalah sumber daya ekonomi yang dikuasai dan/atau dimiliki oleh pemerintah sebagai akibat dari peristiwa masa lalu dan dari mana manfaat ekonomi dan/atau sosial di masa depan diharapkan dapat diperoleh, baik oleh pemerintah maupun masyarakat, serta dapat diukur dalam satuan uang, termasuk sumber daya non keuangan yang diperlukan untuk penyediaan jasa bagi masyarakat umum dan sumber-sumber daya yang dipelihara karena alasan sejarah dan budaya. Aset diklasifikasikan menjadi Aset Lancar, Investasi, Aset Tetap dan Aset Lainnya.



PEMERINTAH KABUPATEN HULU SUNGAI UTARA
CATATAN ATAS LAPORAN KEUANGAN

Untuk Tahun yang Berakhir Pada Tanggal 31 Desember 2023 dan 2022

a. Aset Lancar

Suatu aset diklasifikasikan sebagai aset lancar jika diharapkan segera untuk dapat direalisasikan atau dimiliki untuk dipakai atau dijual dalam waktu 12 bulan sejak tanggal pelaporan. Aset lancar terdiri dari Kas dan Setara Kas, Investasi Jangka Pendek, Piutang, dan Persediaan.

- 1) Kas dan setara kas diukur dan dicatat sebesar nilai nominal. Kas meliputi Kas di Kas Daerah, Kas di Bendahara Pengeluaran, Kas di Bendahara Penerimaan, Kas di BLUD, Kas Lainnya (di Bendahara Pengeluaran, di FKTP Puskesmas, dan Sisa Dana BOS). Setara Kas meliputi deposito dengan jangka waktu kurang dari tiga bulan.
- 2) Investasi jangka pendek berupa deposito berjangka tiga sampai 12 bulan. Investasi pendek diukur dan dicatat sebesar nilai nominalnya.
- 3) Piutang disajikan sebesar nilai bersih yang dapat direalisasikan (*net realizable value*), yaitu selisih antara nilai nominal piutang dengan penyisihan piutang. Perhitungan penyisihan piutang mengacu pada Peraturan Menteri Dalam Negeri Nomor 73 Tahun 2016. Klasifikasi Piutang Pajak dan Bukan Pajak disajikan sebagai berikut :

Tabel 4.2
Kualifikasi Kualitas Piutang

No	Klasifikasi Kualitas Piutang	Penggolongan Kualitas Piutang Pajak Berdasarkan Cara Pemungut Pajak				Penggolongan Kualitas Piutang Bukan Pajak Objek Retribusi	Penggolongan Kualitas Piutang Bukan Pajak Selain Retribusi	Penggolongan Kualitas Piutang Bukan Pajak Selain Retribusi (Taksiran Piutang Tak Tertagih)
		Self assessment		Official assessment				
1	Piutang Lancar	1)	Umur piutang < 1 thn.	1)	Umur piutang < 1 thn.	Umur piutang 0 s.d 1 bulan.	Apabila belum dilakukan pelunasan sampai dengan tanggal jatuh tempo yang ditetapkan.	0,50%
		2)	WP menyetujui hasil pemeriksaan.	2)	WP menyetujui hasil pemeriksaan.			
		3)	WP kooperatif.	3)	WP kooperatif.			
		4)	WP likuid.	4)	WP likuid.			
		5)	WP tidak mengajukan keberatan.	5)	WP tidak mengajukan keberatan.			
2	Piutang Kurang Lancar	1)	Umur piutang 1 s.d 2 thn.	1)	Umur piutang 1 s.d 2 thn.	Umur piutang 1 s.d 3 bulan.	Apabila dalam jangka 1 bulan terhitung sejak tanggal Surat Tagihan Pertama tidak dilakukan pelunasan.	10%
		2)	WP menyetujui sebagian hasil pemeriksaan.	2)	WP kurang kooperatif..			
		3)	WP kurang kooperatif..	3)	WP mengajukan keberatan.			
		4)	WP mengajukan keberatan.					
3	Piutang Diragukan	1)	Umur piutang 2 s.d 5 thn.	1)	Umur piutang 2 s.d 5 thn.	Umur piutang 3 s.d 12 bulan.	Apabila dalam jangka 1 bulan terhitung sejak tanggal Surat	50%
		2)	WP tidak ditemukan.	2)	WP tidak kooperatif..			



PEMERINTAH KABUPATEN HULU SUNGAI UTARA
CATATAN ATAS LAPORAN KEUANGAN

Untuk Tahun yang Berakhir Pada Tanggal 31 Desember 2023 dan 2022

No	Klasifikasi Kualitas Piutang	Penggolongan Kualitas Piutang Pajak Berdasarkan Cara Pemungut Pajak				Penggolongan Kualitas Piutang Bukan Pajak Objek Retribusi	Penggolongan Kualitas Piutang Bukan Pajak Selain Retribusi	Penggolongan Kualitas Piutang Bukan Pajak Selain Retribusi (Taksiran Piutang Tak Tertagih)
		Self assessment		Official assessment				
		3)	WP tidak menyetujui seluruh hasil pemeriksaan.	3)	WP mengalami kesulitan likuiditas.		Tagihan Kedua tidak dilakukan pelunasan.	
		4)	WP mengalami kesulitan likuiditas.					
4	Piutang Macet	1)	Umur piutang > 5 thn.	1)	Umur piutang > 5 thn.	Umur piutang > 12 bulan.	Apabila dalam jangka 1 bulan terhitung sejak tanggal Surat Tagihan Ketiga tidak dilakukan pelunasan.	100%
		2)	WP tidak ditemukan.	2)	WP tidak ditemukan.			
		3)	WP bangkrut/meninggal dunia.	3)	WP bangkrut/meninggal dunia.			
		4)	WP mengalami Force majeure.	4)	WP mengalami Force majeure.			

- 4) Persediaan dicatat menggunakan pendekatan beban secara periodik, maka pengukuran persediaan pada saat tanggal penyusunan laporan keuangan dilakukan berdasarkan hasil inventarisasi fisik (*stock opname*) dengan metode penilaian menggunakan harga pembelian terakhir/harga pokok produksi terakhir/nilai wajar. Klasifikasi persediaan disajikan sebagai berikut :

Tabel 4.3
Klasifikasi Persediaan

NO	Objek	Rincian Objek	Sub Rincian Objek
1	Barang Pakai Habis	Bahan	1. Bahan Bangunan dan Konstruksi 2. Bahan Kimia 3. Bahan Peledak 4. Bahan Bakar dan Pelumas 5. Bahan Baku 6. Bahan Kimia Nuklir 7. Barang Dalam Proses 8. Bahan/Bibit Tanaman 9. Isi Tabung Pemadam Kebakaran 10. Isi Tabung Gas 11. Bahan/Bibit Ternak/Bibit Ikan 12. Bahan Lainnya
		Suku Cadang	1. Suku Cadang Alat Angkutan 2. Suku Cadang Alat Besar 3. Suku Cadang Alat Kedokteran 4. Suku Cadang Alat Laboratorium 5. Suku Cadang Alat Pemancar 6. Suku Cadang Alat Studio dan Komunikasi 7. Suku Cadang Alat Pertanian 8. Suku Cadang Alat Bengkel 9. Suku Cadang Alat Peralatan 10. Persediaan dari Belanja Bantuan Sosial



PEMERINTAH KABUPATEN HULU SUNGAI UTARA
CATATAN ATAS LAPORAN KEUANGAN

Untuk Tahun yang Berakhir Pada Tanggal 31 Desember 2023 dan 2022

NO	Objek	Rincian Objek	Sub Rincian Objek
			11. Suku Cadang Lainnya
		Alat/Bahan Untuk Kegiatan Kantor	1. Alat Tulis Kantor 2. Kertas dan Cover 3. Bahan Cetak 4. Benda Pos 5. Persediaan Dokumen /Administrasi Tender 6. Bahan Komputer 7. Perabot Kantor 8. Alat Listrik 9. Perlengkapan Dinas 10. Kaporlap dan Perlengkapan Satwa 11. Perlengkapan Pendukung Olahraga 12. Suvenir/Cenderamata 13. Alat/Bahan Untuk Kegiatan Kantor Lainnya
		Obat-Obatan	1. Obat 2. Obat-Obatan Lainnya
		Persediaan Untuk Dijual/Diserahkan	1. Persediaan Untuk Dijual/Diserahkan Kepada Masyarakat 2. Persediaan Untuk Dijual/Diserahkan Lainnya
		Persediaan Untuk Tujuan Strategis/Berjaga-Jaga	1. Persediaan Untuk Tujuan Strategis/Berjaga-Jaga 2. Persediaan Untuk Tujuan Strategis/Berjaga-Jaga Lainnya
		Natura dan Pakan	1. Natura 2. Pakan 3. Natura dan Pakan Lainnya
		Persediaan Penelitian	1. Persediaan Penelitian Biologi 2. Persediaan Penelitian Biologi Lainnya 3. Persediaan Penelitian Teknologi 4. Persediaan Penelitian Lainnya
		Persediaan Dalam Proses	1. Persediaan Dalam Proses 2. Persediaan Dalam Proses Lainnya
2	Barang Tak Habis Pakai	Komponen	1. Komponen Jembatan Baja 2. Komponen Jembatan Pratekan 3. Komponen Peralatan 4. Komponen Rambu-Rambu 5. Attachment 6. Komponen Lainnya
		Pipa	1. Pipa Air Besi Tuang (DCI) 2. Pipa Asbes Semen (ACP) 3. Pipa Baja 4. Pipa Beton Pratekan 5. Pipa Fiber Glass 6. Pipa Plastik PVC (UPVC) 7. Pipa Lainnya
3	Barang Bekas Dipakai	Komponen Bekas dan Pipa Bekas	1. Komponen Bekas 2. Pipa Bekas 3. Komponen Bekas dan Pipa Bekas Lainnya



PEMERINTAH KABUPATEN HULU SUNGAI UTARA
CATATAN ATAS LAPORAN KEUANGAN

Untuk Tahun yang Berakhir Pada Tanggal 31 Desember 2023 dan 2022

b. Investasi Jangka Panjang

Investasi Jangka Panjang adalah investasi yang dimaksudkan untuk dimiliki lebih dari 12 bulan. Investasi jangka panjang dibagi menjadi dua, yaitu :

1) Investasi Jangka Panjang Non Permanen

Investasi Jangka Panjang Non Permanen merupakan investasi jangka panjang yang dimaksudkan untuk dimiliki secara tidak berkelanjutan atau suatu waktu akan dijual atau ditarik kembali, antara lain berupa Pinjaman Modal dan Dana Bergulir.

a) Pengukuran Investasi Jangka Panjang Non Permanen

- Investasi jangka panjang non permanen dalam bentuk pembelian obligasi jangka panjang yang dimaksudkan tidak untuk dimiliki berkelanjutan, dicatat dan diukur sebesar nilai perolehannya.
- Investasi jangka panjang non permanen yang dimaksudkan untuk penyehatan/penyelamatan perekonomian misalnya dalam bentuk dana talangan untuk penyehatan perbankan dinilai sebesar nilai bersih yang dapat direalisasikan.
- Investasi jangka panjang non permanen dalam bentuk penanaman modal pada proyek-proyek pembangunan pemerintah daerah (seperti proyek PIR) diukur dan dicatat sebesar biaya pembangunan termasuk biaya yang dikeluarkan untuk perencanaan dan biaya lain yang dikeluarkan dalam rangka penyelesaian proyek sampai proyek tersebut diserahkan ke pihak ketiga.
- Dana yang disalurkan kepada masyarakat dalam rangka perkuatan modal atau meningkatkan kemampuan ekonomi masyarakat yang jatuh tempo lebih dari 12 bulan atau lebih dapat dikelompokkan sebagai investasi non permanen lainnya.
- Investasi jangka panjang non permanen berupa dana Pinjaman Modal dan Dana Bergulir diukur berdasarkan nilai bersih yang dapat direalisasikan. Perhitungan atas nilai bersih investasi yang dapat direalisasikan dilakukan dengan mengelompokkan investasi pemerintah daerah yang belum diterima kembali sesuai dengan periode jatuh temponya (*aging schedule*). Besarnya penyisihan atas investasi yang tidak dapat diterima kembali dihitung berdasarkan persentase penyisihan untuk masing-masing kelompok sebagai berikut :

Tabel 4.4

Persentase Penyisihan Untuk Masing-Masing Kelompok

No.	Periode jatuh Tempo Pengembalian Investasi	Persentase Penyisihan
1	Jatuh tempo pada periode 1 s.d 2 Tahun	0,5 %
2	Jatuh tempo pada periode 2 s.d 3 Tahun	10 %
3	Jatuh tempo pada periode 3 s.d 4 Tahun	50 %
4	Jatuh tempo pada periode di atas 4 Tahun	100 %



PEMERINTAH KABUPATEN HULU SUNGAI UTARA
CATATAN ATAS LAPORAN KEUANGAN

Untuk Tahun yang Berakhir Pada Tanggal 31 Desember 2023 dan 2022

2) Investasi Jangka Panjang Permanen

Investasi Jangka Panjang Permanen merupakan investasi jangka panjang yang dimaksudkan untuk dimiliki secara berkelanjutan atau tanpa ada niat untuk diperjualbelikan atau ditarik kembali, antara lain berupa Penyertaan Modal pada Perusahaan Daerah dan BUMD.

a) Pengukuran investasi Panjang Permanen

Investasi Jangka Panjang yang bersifat permanen dicatat sebesar biaya perolehannya, meliputi harga transaksi investasi ditambah biaya lain yang timbul dalam rangka perolehan investasi berkenaan

b) Penilaian investasi pemerintah daerah dilakukan dengan tiga metode sebagai berikut:

- Metode biaya

Dengan menggunakan metode biaya, investasi dinilai sebesar biaya perolehan. Hasil dari investasi tersebut diakui sebesar bagian hasil yang diterima dan tidak mempengaruhi besarnya investasi pada badan usaha/badan hukum yang terkait.

- Metode ekuitas

Dengan menggunakan metode ekuitas, investasi pemerintah daerah dinilai sebesar biaya perolehan investasi awal ditambah atau dikurangi bagian laba atau rugi sebesar persentase kepemilikan pemerintah daerah setelah tanggal perolehan. Bagian laba yang diterima pemerintah daerah, tidak termasuk dividen yang diterima dalam bentuk saham, akan mengurangi nilai investasi pemerintah daerah. Penyesuaian terhadap nilai investasi juga diperlukan untuk mengubah porsi kepemilikan investasi pemerintah daerah, misalnya adanya perubahan yang timbul akibat pengaruh valuta asing serta revaluasi aset tetap.

- Metode nilai bersih yang dapat direalisasikan

Metode nilai bersih yang dapat direalisasikan digunakan terutama untuk kepemilikan yang akan dilepas/dijual dalam jangka waktu dekat. Dengan metode nilai bersih yang dapat direalisasikan, investasi pemerintah daerah dinilai sebesar harga perolehan investasi setelah dikurangi dengan penyisihan atas investasi yang tidak dapat diterima kembali.

c) Penggunaan metode-metode tersebut di atas didasarkan pada kriteria sebagai berikut:

1. Kepemilikan kurang dari 20% menggunakan metode biaya.
2. Kepemilikan 20% sampai 50%, atau kepemilikan kurang dari 20% tetapi memiliki pengaruh yang signifikan menggunakan metode ekuitas.
3. Kepemilikan lebih dari 50% menggunakan metode ekuitas.
4. Kepemilikan atas investasi jangka panjang bersifat non permanen menggunakan metode nilai bersih yang direalisasikan.



PEMERINTAH KABUPATEN HULU SUNGAI UTARA
CATATAN ATAS LAPORAN KEUANGAN

Untuk Tahun yang Berakhir Pada Tanggal 31 Desember 2023 dan 2022

Dalam kondisi tertentu, kriteria besarnya prosentase kepemilikan saham bukan merupakan faktor yang menentukan dalam pemilihan metode penilaian investasi, tetapi yang lebih menentukan adalah tingkat pengaruh (*the degree of influence*) atau pengendalian terhadap perusahaan *investee*. Ciri-ciri adanya pengaruh atau pengendalian pada perusahaan *investee*, antara lain:

1. Kemampuan mempengaruhi komposisi dewan komisaris;
2. Kemampuan untuk menunjuk atau menggantikan direksi;
3. Kemampuan untuk menetapkan dan mengganti dewan direksi perusahaan *investee*;
4. Kemampuan untuk mengendalikan mayoritas suara dalam rapat/pertemuan dewan direksi.

c. Aset Tetap

Aset tetap mencakup aset berwujud yang dimanfaatkan oleh pemerintah daerah maupun untuk kepentingan publik yang mempunyai masa manfaat lebih dari satu tahun. Nilai aset tetap disajikan berdasarkan harga perolehan atau harga wajar. Pengakuan aset tetap didasarkan pada nilai satuan minimum kapitalisasi, sebagai berikut :

Tabel 4.5
Batas Nilai Minimum Kapitalisasi

Kode Rekening	Uraian	Batas Nilai Minimum Kapitalisasi
1.3.2	PERALATAN DAN MESIN	
1.3.2.1	ALAT BESAR	
1.3.2.1.1	ALAT BESAR DARAT	5.000.001
1.3.2.1.2	ALAT BESAR APUNG	5.000.001
1.3.2.1.3	ALAT BANTU	5.000.001
1.3.2.2	ALAT ANGKUTAN	
1.3.2.2.1	ALAT ANGKUTAN DARAT BERMOTOR	1.000.001
1.3.2.2.2	ALAT ANGKUTAN DARAT TAK BERMOTOR	1.000.001
1.3.2.2.3	ALAT ANGKUTAN APUNG BERMOTOR	1.000.001
1.3.2.2.4	ALAT ANGKUTAN APUNG TAK BERMOTOR	1.000.001
1.3.2.2.5	ALAT ANGKUTAN BERMOTOR UDARA	1.000.001
1.3.2.3	ALAT BENGKEL DAN ALAT UKUR	
1.3.2.3.1	ALAT BENGKEL BERMESIN	500.001
1.3.2.3.2	ALAT BENGKEL TAK BERMESIN	500.001
1.3.2.3.3	ALAT UKUR	500.001
1.3.2.4	ALAT PERTANIAN	
1.3.2.4.1	ALAT PENGOLAHAN	500.001
1.3.2.5	ALAT KANTOR DAN RUMAH TANGGA	
1.3.2.5.1	ALAT KANTOR	500.001
1.3.2.5.2	ALAT RUMAH TANGGA	500.001



PEMERINTAH KABUPATEN HULU SUNGAI UTARA
CATATAN ATAS LAPORAN KEUANGAN
Untuk Tahun yang Berakhir Pada Tanggal 31 Desember 2023 dan 2022

Kode Rekening	Uraian	Batas Nilai Minimum Kapitalisasi
1.3.2.5.3	MEJA DAN KURSI KERJA/RAPAT PEJABAT	500.001
1.3.2.6	ALAT STUDIO, KOMUNIKASI DAN PEMANCAR	
1.3.2.6.1	ALAT STUDIO	500.001
1.3.2.6.2	ALAT KOMUNIKASI	500.001
1.3.2.6.3	PERALATAN PEMANCAR	500.001
1.3.2.6.4	PERALATAN KOMUNIKASI NAVIGASI	500.001
1.3.2.7	ALAT KEDOKTERAN DAN KESEHATAN	
1.3.2.7.1	ALAT KEDOKTERAN	1.600.001
1.3.2.7.2	ALAT KESEHATAN UMUM	1.600.001
1.3.2.8	ALAT LABORATORIUM	
1.3.2.8.1	UNIT ALAT LABORATORIUM	1.000.001
1.3.2.8.2	UNIT ALAT LABORATORIUM KIMIA NUKLIR	1.000.001
1.3.2.8.3	ALAT PERAGA PRAKTEK SEKOLAH	1.000.001
1.3.2.8.4	ALAT LABORATORIUM FISIKA NUKLIR/ELEKTRONIKA	1.000.001
1.3.2.8.5	ALAT PROTEKSI RADIASI/PROTEKSI LINGKUNGAN	1.000.001
1.3.2.8.6	RADIATION APPLICATION AND NON DESTRUCTIVE TESTING LABORATORY LAINNYA	1.000.001
1.3.2.8.7	ALAT LABORATORIUM LINGKUNGAN HIDUP	1.000.001
1.3.2.8.8	PERALATAN LABORATORIUM HYDRODINAMICA	1.000.001
1.3.2.8.9	ALAT LABORATORIUM STANDARISASI KALIBRASI DAN INSTRUMENTASI	1.000.001
1.3.2.9	ALAT PERSENJATAAN	
1.3.2.9.1	SENJATA API	1.000.001
1.3.2.9.2	PERSENJATAAN NON SENJATA API	1.000.001
1.3.2.9.3	SENJATA SINAR	1.000.001
1.3.2.9.4	ALAT KHUSUS KEPOLISIAN	1.000.001
1.3.2.10	KOMPUTER	
1.3.2.10.1	KOMPUTER UNIT	500.001
1.3.2.10.2	PERALATAN KOMPUTER	500.001
1.3.2.11	ALAT EKSPLORASI	
1.3.2.11.1	ALAT EKSPLORASI TOPOGRAFI	1.000.001
1.3.2.11.2	ALAT EKSPLORASI GEOFISIKA	1.000.001
1.3.2.12	ALAT PENGEBORAN	
1.3.2.12.1	ALAT PENGEBORAN MESIN	1.000.001
1.3.2.12.2	ALAT PENGEBORAN NON MESIN	1.000.001
1.3.2.13	ALAT PRODUKSI, PENGOLAHAN DAN PEMURNIAN	
1.3.2.13.1	SUMUR	1.000.001
1.3.2.13.2	PRODUKSI	1.000.001
1.3.2.13.3	PENGOLAHAN DAN PEMURNIAN	1.000.001
1.3.2.14	ALAT BANTU EKSPLORASI	



PEMERINTAH KABUPATEN HULU SUNGAI UTARA
CATATAN ATAS LAPORAN KEUANGAN
Untuk Tahun yang Berakhir Pada Tanggal 31 Desember 2023 dan 2022

Kode Rekening	Uraian	Batas Nilai Minimum Kapitalisasi
1.3.2.14.1	ALAT BANTU EKSPLORASI	1.000.001
1.3.2.14.2	ALAT BANTU PRODUKSI	1.000.001
1.3.2.15	ALAT KESELAMATAN KERJA	
1.3.2.15.1	ALAT DETEKSI	1.000.001
1.3.2.15.2	ALAT PELINDUNG	1.000.001
1.3.2.15.3	ALAT SAR	1.000.001
1.3.2.15.4	ALAT KERJA PENERBANGAN	1.000.001
1.3.2.16	ALAT PERAGA	
1.3.2.16.1	ALAT PERAGA PELATIHAN DAN PERCONTOHAN	1.000.001
1.3.2.17	PERALATAN PROSES/PRODUKSI	
1.3.2.17.1	UNIT PERALATAN PROSES/PRODUKSI	1.000.001
1.3.2.18	RAMBU-RAMBU	
1.3.2.18.1	RAMBU-RAMBU LALU LINTAS DARAT	1.000.001
1.3.2.18.2	RAMBU-RAMBU LALU LINTAS UDARA	1.000.001
1.3.2.18.3	RAMBU-RAMBU LALU LINTAS LAUT	1.000.001
1.3.2.19	PERALATAN OLAH RAGA	
1.3.2.19.1	PERALATAN OLAH RAGA	1.000.001
1.3.3	GEDUNG DAN BANGUNAN	
1.3.3.1	BANGUNAN GEDUNG	
1.3.3.1.1	BANGUNAN GEDUNG TEMPAT KERJA	10.000.001
1.3.3.1.2	BANGUNAN GEDUNG TEMPAT TINGGAL	10.000.001
1.3.3.2	MONUMEN	
1.3.3.2.1	CANDI/TUGU PERINGATAN/PRASASTI	10.000.001
1.3.3.3	BANGUNAN MENARA	
1.3.3.3.1	BANGUNAN MENARA PERAMBUAN	10.000.001
1.3.3.4	TUGU TITIK KONTROL/PASTI	
1.3.3.4.1	TUGU/TANDA BATAS	10.000.001
	ASET TETAP LAINNYA	
1.3.5.1	BAHAN PERPUSTAKAAN	
1.3.5.1.1	BAHAN PERPUSTAKAAN TERCETAK	100.001
1.3.5.1.2	BAHAN PERPUSTAKAAN TEREKAM DAN BENTUK MIKRO	500.001
1.3.5.1.3	KARTOGRAFI, NASKAH DAN LUKISAN	500.001
1.3.5.1.4	MUSIK	500.001
1.3.5.1.5	KARYA GRAFIKA (GRAPHIC MATERIAL)	500.001
1.3.5.1.6	THREE DIMENSIONAL ARTEFACTS AND REALITA	500.001
1.3.5.1.7	TARSCALT	500.001
1.3.5.2	BARANG BERCORAK KESENIAN/KEBUDAYAAN/OLAHRAGA	
1.3.5.2.1	BARANG BERCORAK KESENIAN	500.001
1.3.5.2.2	ALAT BERCORAK KEBUDAYAAN	500.001



PEMERINTAH KABUPATEN HULU SUNGAI UTARA
CATATAN ATAS LAPORAN KEUANGAN

Untuk Tahun yang Berakhir Pada Tanggal 31 Desember 2023 dan 2022

Kode Rekening	Uraian	Batas Nilai Minimum Kapitalisasi
1.3.5.2.3	TANDA PENGHARGAAN	500.001
1.3.5.3	HEWAN	
1.3.5.3.1	HEWAN PIARAAN	500.001
1.3.5.3.2	TERNAK	500.001
1.3.5.3.3	HEWAN LAINNYA	500.001
1.3.5.7	ASET TETAP DALAM RENOVASI	
1.3.5.7.1	ASET TETAP DALAM RENOVASI	10.000.001

Pengeluaran yang tidak tercakup dalam batasan nilai minimum kapitalisasi di atas diperlakukan sebagai biaya, kecuali pengeluaran untuk tanah, aset tetap lainnya berupa koleksi perpustakaan dan barang bercorak kesenian.

Pengeluaran setelah perolehan awal suatu aset tetap yang memperpanjang masa manfaat atau yang kemungkinan besar memberi manfaat ekonomi dimasa yang akan datang dalam bentuk peningkatan kapasitas/volume, peningkatan efisiensi, peningkatan mutu produksi, penambahan fungsi, atau peningkatan standar kinerja yang nilainya sebesar nilai satuan minimum kapitalisasi aset tetap atau lebih ditambahkan pada nilai tercatat aset tetap yang bersangkutan.

Penyusutan aset tetap diakui, dengan nilai penyusutan untuk masing-masing periode diakui sebagai pengurang nilai tercatat aset tetap dalam Neraca dan beban penyusutan dalam Laporan Operasional. Aset tetap lainnya berupa hewan, tanaman, buku perpustakaan tidak dilakukan penyusutan secara periodik, melainkan diterapkan penghapusan pada saat aset tetap lainnya tersebut sudah tidak dapat digunakan atau mati. Untuk penyusutan atas aset tetap lainnya kelompok aset tetap renovasi dilakukan sesuai dengan umur ekonomis mana yang lebih pendek (*whichever is shorter*) antara masa manfaat aset dengan masa pinjaman/sewa.

Penyusutan nilai aset tetap dilakukan dengan metode garis lurus. Penyusutan dengan garis lurus menggunakan periode bulanan, dengan bulan perolehan aset tetap sebagai periode pertama disusutkan.

Masa manfaat untuk menghitung tarif penyusutan untuk masing-masing kelompok aset tetap adalah sebagai berikut :

Tabel 4.6
Masa Manfaat

Kode Barang				Nama Barang	Masa Manfaat
1.3.2				PERALATAN DAN MESIN	
	1.3.2.1			ALAT BESAR	
		1.3.2.1.1		ALAT BESAR DARAT	
			1.3.2.1.1.1	TRACTOR	10
			1.3.2.1.1.2	GRADER	10
			1.3.2.1.1.3	EXCAVATOR	10
			1.3.2.1.1.4	PILE DRIVER	10



PEMERINTAH KABUPATEN HULU SUNGAI UTARA
CATATAN ATAS LAPORAN KEUANGAN

Untuk Tahun yang Berakhir Pada Tanggal 31 Desember 2023 dan 2022

Kode Barang				Nama Barang	Masa Manfaat
			1.3.2.1.1.5	HAULER	10
			1.3.2.1.1.6	ASPHALT EQUIPMENT	10
			1.3.2.1.1.7	COMPACTING EQUIPMENT	10
			1.3.2.1.1.8	AGGREGATE AND CONCRETE EQUIPMENT	10
			1.3.2.1.1.9	LOADER	10
			1.3.2.1.1.10	ALAT PENGANGKAT	10
			1.3.2.1.1.11	MESIN PROSES	10
			1.3.2.1.1.12	ALAT BESAR DARAT LAINNYA	10
		1.3.2.1.2		ALAT BESAR APUNG	
			1.3.2.1.2.1	DREDGER	8
			1.3.2.1.2.2	FLOATING EXCAVATOR	8
			1.3.2.1.2.3	AMPHIBI DREDGER	8
			1.3.2.1.2.4	KAPAL TARIK	8
			1.3.2.1.2.5	MESIN PROSES APUNG	8
			1.3.2.1.2.6	ALAT BESAR APUNG LAINNYA	8
		1.3.2.1.3		ALAT BANTU	
			1.3.2.1.3.1	ALAT PENARIK	7
			1.3.2.1.3.2	FEEDER	7
			1.3.2.1.3.3	COMPRESSOR	7
			1.3.2.1.3.4	ELECTRIC GENERATING SET	7
			1.3.2.1.3.5	POMPA	7
			1.3.2.1.3.6	MESIN BOR	7
			1.3.2.1.3.7	UNIT PEMELIHARAAN LAPANGAN	7
			1.3.2.1.3.8	ALAT PENGOLAHAN AIR KOTOR	7
			1.3.2.1.3.9	PEMBANGKIT UAP AIR PANAS/STEAM GENERATOR	7
			1.3.2.1.3.10	AIRPORT MAINTENANCE EQUIPMENT/ALAT BANTU PENERBANGAN	7
			1.3.2.1.3.11	MESIN TATOO	7
			1.3.2.1.3.12	PERLENGKAPAN KEBAKARAN HUTAN	7
			1.3.2.1.3.13	PERALATAN SELAM	7
			1.3.2.1.3.14	PERALATAN SAR MOUNTENERING	7
			1.3.2.1.3.15	PERALATAN INTELEJEN	7
			1.3.2.1.3.16	ALAT BANTU LAINNYA	7
	1.3.2.2			ALAT ANGKUTAN	
		1.3.2.2.1		ALAT ANGKUTAN DARAT BERMOTOR	
			1.3.2.2.1.1	KENDARAAN DINAS BERMOTOR PERORANGAN	7
			1.3.2.2.1.2	KENDARAAN BERMOTOR PENUMPANG	7
			1.3.2.2.1.3	KENDARAAN BERMOTOR ANGKUTAN	7



PEMERINTAH KABUPATEN HULU SUNGAI UTARA
CATATAN ATAS LAPORAN KEUANGAN

Untuk Tahun yang Berakhir Pada Tanggal 31 Desember 2023 dan 2022

Kode Barang				Nama Barang	Masa Manfaat
				BARANG	
			1.3.2.2.1.4	KENDARAAN BERMOTOR BERODA DUA	7
			1.3.2.2.1.5	KENDARAAN BERMOTOR BERODA TIGA	7
			1.3.2.2.1.6	KENDARAAN BERMOTOR KHUSUS	7
			1.3.2.2.1.7	KENDARAAN TEMPUR	7
			1.3.2.2.1.8	ALAT ANGKUTAN KERETA REL	7
			1.3.2.2.1.9	ALAT ANGKUTAN DARAT BERMOTOR LAINNYA	7
		1.3.2.2.2		ALAT ANGKUTAN DARAT TAK BERMOTOR	
			1.3.2.2.2.1	KENDARAAN TAK BERMOTOR ANGKUTAN BARANG	2
			1.3.2.2.2.2	KENDARAAN TAK BERMOTOR PENUMPANG	2
			1.3.2.2.2.3	ALAT ANGKUTAN KERETA REL TAK BERMOTOR	2
			1.3.2.2.2.4	ALAT ANGKUTAN DARAT TAK BERMOTOR LAINNYA	2
		1.3.2.2.3		ALAT ANGKUTAN APUNG BERMOTOR	
			1.3.2.2.3.1	ALAT ANGKUTAN APUNG BERMOTOR UNTUK BARANG	10
			1.3.2.2.3.2	ALAT ANGKUTAN APUNG BERMOTOR UNTUK PENUMPANG	10
			1.3.2.2.3.3	ALAT ANGKUTAN APUNG BERMOTOR KHUSUS	10
			1.3.2.2.3.4	ALAT ANGKUTAN APUNG BERMOTOR MILITER	10
			1.3.2.2.3.5	ALAT ANGKUTAN APUNG BERMOTOR LAINNYA	10
		1.3.2.2.4		ALAT ANGKUTAN APUNG TAK BERMOTOR	
			1.3.2.2.4.1	ALAT ANGKUTAN APUNG TAK BERMOTOR UNTUK BARANG	3
			1.3.2.2.4.2	ALAT ANGKUTAN APUNG TAK BERMOTOR UNTUK PENUMPANG	3
			1.3.2.2.4.3	ALAT ANGKUTAN APUNG TAK BERMOTOR KHUSUS	3
			1.3.2.2.4.4	ALAT ANGKUTAN APUNG TAK BERMOTOR LAINNYA	3
		1.3.2.2.5		ALAT ANGKUTAN BERMOTOR UDARA	
			1.3.2.2.5.1	KAPAL TERBANG	20
			1.3.2.2.5.2	ALAT ANGKUTAN TAK BERMOTOR UDARA LAINNYA	20
	1.3.2.3			ALAT BENGKEL DAN ALAT UKUR	
		1.3.2.3.1		ALAT BENGKEL BERMESIN	
			1.3.2.3.1.1	PERKAKAS KONSTRUKSI LOGAM TERPASANG PADA PONDASI	10



PEMERINTAH KABUPATEN HULU SUNGAI UTARA
CATATAN ATAS LAPORAN KEUANGAN

Untuk Tahun yang Berakhir Pada Tanggal 31 Desember 2023 dan 2022

Kode Barang				Nama Barang	Masa Manfaat
			1.3.2.3.1.2	PERKAKAS KONSTRUKSI LOGAM YANG TRANSPORTABLE (BERPINDAH)	10
			1.3.2.3.1.3	PERKAKAS BENGKEL LISTRIK	10
			1.3.2.3.1.4	PERKAKAS BENGKEL SERVICE	10
			1.3.2.3.1.5	PERKAKAS PENGANGKAT BERMESIN	10
			1.3.2.3.1.6	PERKAKAS BENGKEL KAYU	10
			1.3.2.3.1.7	PERKAKAS BENGKEL KHUSUS	10
			1.3.2.3.1.8	PERALATAN LAS	10
			1.3.2.3.1.9	PERKAKAS PABRIK ES	10
			1.3.2.3.1.10	ALAT BENGKEL BERMESIN LAINNYA	10
		1.3.2.3.2		ALAT BENGKEL TAK BERMESIN	
			1.3.2.3.2.1	PERKAKAS BENGKEL KONSTRUKSI LOGAM	5
			1.3.2.3.2.2	PERKAKAS BENGKEL LISTRIK	5
			1.3.2.3.2.3	PERKAKAS BENGKEL SERVICE	5
			1.3.2.3.2.4	PERKAKAS PENGANGKAT	5
			1.3.2.3.2.5	PERKAKAS STANDARD (STANDARD TOOLS)	5
			1.3.2.3.2.6	PERKAKAS KHUSUS (SPECIAL TOOLS)	5
			1.3.2.3.2.7	PERKAKAS BENGKEL KERJA	5
			1.3.2.3.2.8	PERALATAN TUKANG BESI	5
			1.3.2.3.2.9	PERALATAN TUKANG KAYU	5
			1.3.2.3.2.10	PERALATAN TUKANG KAYU	5
			1.3.2.3.2.11	PERALATAN UKUR, GIP DAN FEETING	5
			1.3.2.3.2.12	PERALATAN BENGKEL KHUSUS PELADAM	5
			1.3.2.3.2.13	ALAT BENGKEL TAK BERMESIN LAINNYA	5
		1.3.2.3.3		ALAT UKUR	
			1.3.2.3.3.1	ALAT UKUR UNIVERSAL	5
			1.3.2.3.3.2	ALAT UKUR/TEST INTELEGENSIA	5
			1.3.2.3.3.3	ALAT UKUR/TEST ALAT KEPRIBADIAN	5
			1.3.2.3.3.4	ALAT UKUR/TEST KLINIS LAIN	5
			1.3.2.3.3.5	ALAT KALIBRASI	5
			1.3.2.3.3.6	OSCILLOSCOPE	5
			1.3.2.3.3.7	UNIVERSAL TESTER	5
			1.3.2.3.3.8	ALAT UKUR/PEMBANDING	5
			1.3.2.3.3.9	ALAT UKUR LAIN-LAIN	5
			1.3.2.3.3.10	ALAT TIMBANGAN/BIARA	5
			1.3.2.3.3.11	ANAK TIMBANGAN/BIARA	5
			1.3.2.3.3.12	TAKARAN KERING	5
			1.3.2.3.3.13	TAKARAN BAHAN BANGUNAN	5



PEMERINTAH KABUPATEN HULU SUNGAI UTARA
CATATAN ATAS LAPORAN KEUANGAN

Untuk Tahun yang Berakhir Pada Tanggal 31 Desember 2023 dan 2022

Kode Barang				Nama Barang	Masa Manfaat
			1.3.2.3.3.14	TAKARAN LAINNYA	5
			1.3.2.3.3.15	ALAT PENGUJI KENDARAAN BERMOTOR	5
			1.3.2.3.3.16	SPECIFIC SET	5
			1.3.2.3.3.17	ALAT PENGUKUR KEADAAN ALAM	5
			1.3.2.3.3.18	ALAT PENGUKUR PENGLIHATAN	5
			1.3.2.3.3.19	ALAT PENGUKUR KETEPATAN DAN KOREKSI WAKTU	5
			1.3.2.3.3.20	ALAT UKUR INSTRUMENT WORKSHOP	5
			1.3.2.3.3.21	ALAT UKUR LAINNYA	5
	1.3.2.4			ALAT PERTANIAN	
		1.3.2.4.1		ALAT PENGOLAHAN	
			1.3.2.4.1.1	ALAT PENGOLAHAN TANAH DAN TANAMAN	4
			1.3.2.4.1.2	ALAT PEMELIHARAAN TANAMAN/IKAN/TERNAK	4
			1.3.2.4.1.3	ALAT PANEN	4
			1.3.2.4.1.4	ALAT PENYIMPAN HASIL PERCOBAAN PERTANIAN	4
			1.3.2.4.1.5	ALAT LABORATORIUM PERTANIAN	4
			1.3.2.4.1.6	ALAT PROSESING	4
			1.3.2.4.1.7	ALAT PASCA PANEN	4
			1.3.2.4.1.8	ALAT PRODUKSI PERIKANAN	4
			1.3.2.4.1.9	ALAT-ALAT PETERNAKAN	4
			1.3.2.4.1.10	ALAT PENGOLAHAN LAINNYA	4
	1.3.2.5			ALAT KANTOR DAN RUMAH TANGGA	
		1.3.2.5.1		ALAT KANTOR	
			1.3.2.5.1.1	MESIN KETIK	5
			1.3.2.5.1.2	MESIN HITUNG/MESIN JUMLAH	5
			1.3.2.5.1.3	ALAT REPRODUKSI (PENGKANDUAN)	5
			1.3.2.5.1.4	ALAT PENYIMPAN PERLENGKAPAN KANTOR	5
			1.3.2.5.1.5	ALAT KANTOR LAINNYA	5
		1.3.2.5.2		ALAT RUMAH TANGGA	
			1.3.2.5.2.1	MEUBELAIR	5
			1.3.2.5.2.2	ALAT PENGUKUR WAKTU	5
			1.3.2.5.2.3	ALAT PEMBERSIH	5
			1.3.2.5.2.4	ALAT PENDINGIN	5
			1.3.2.5.2.5	ALAT DAPUR	5
			1.3.2.5.2.6	ALAT RUMAH TANGGA LAINNYA (HOME USE)	5
			1.3.2.5.2.7	ALAT PEMADAM KEBAKARAN	5
		1.3.2.5.3		MEJA DAN KURSI KERJA/RAPAT PEJABAT	



PEMERINTAH KABUPATEN HULU SUNGAI UTARA
CATATAN ATAS LAPORAN KEUANGAN

Untuk Tahun yang Berakhir Pada Tanggal 31 Desember 2023 dan 2022

Kode Barang				Nama Barang	Masa Manfaat
			1.3.2.5.3.1	MEJA KERJA PEJABAT	5
			1.3.2.5.3.2	MEJA RAPAT PEJABAT	5
			1.3.2.5.3.3	KURSI KERJA PEJABAT	5
			1.3.2.5.3.4	KURSI RAPAT PEJABAT	5
			1.3.2.5.3.5	KURSI HADAP DEPAN MEJA KERJA PEJABAT	5
			1.3.2.5.3.6	KURSI TAMU DI RUANGAN PEJABAT	5
			1.3.2.5.3.7	LEMARI DAN ARSIP PEJABAT	5
	1.3.2.6			ALAT STUDIO, KOMUNIKASI DAN PEMANCAR	
		1.3.2.6.1		ALAT STUDIO	
			1.3.2.6.1.1	PERALATAN STUDIO AUDIO	5
			1.3.2.6.1.2	PERALATAN STUDIO VIDEO DAN FILM	5
			1.3.2.6.1.3	PERALATAN STUDIO GAMBAR	5
			1.3.2.6.1.4	PERALATAN CETAK	5
			1.3.2.6.1.5	PERALATAN STUDIO PEMETAAN/PERALATAN UKUR TANAH	5
			1.3.2.6.1.6	ALAT STUDIO LAINNYA	5
		1.3.2.6.2		ALAT KOMUNIKASI	
			1.3.2.6.2.1	ALAT KOMUNIKASI TELEPHONE	5
			1.3.2.6.2.2	ALAT KOMUNIKASI RADIO SSB	5
			1.3.2.6.2.3	ALAT KOMUNIKASI RADIO HF/FM	5
			1.3.2.6.2.4	ALAT KOMUNIKASI RADIO VHF	5
			1.3.2.6.2.5	ALAT KOMUNIKASI RADIO UHF	5
			1.3.2.6.2.6	ALAT KOMUNIKASI SOSIAL	5
			1.3.2.6.2.7	ALAT-ALAT SANDI	5
			1.3.2.6.2.8	ALAT KOMUNIKASI KHUSUS	5
			1.3.2.6.2.9	ALAT KOMUNIKASI DIGITAL DAN KONVENSIONAL	5
			1.3.2.6.2.10	ALAT KOMUNIKASI SATELIT	5
			1.3.2.6.2.11	ALAT KOMUNIKASI LAINNYA	5
		1.3.2.6.3		PERALATAN PEMANCAR	
			1.3.2.6.3.1	PERALATAN PEMANCAR MF/MW	10
			1.3.2.6.3.2	PERALATAN PEMANCAR HF/SW	10
			1.3.2.6.3.3	PERALATAN PEMANCAR VHF/FM	10
			1.3.2.6.3.4	PERALATAN PEMANCAR UHF	10
			1.3.2.6.3.5	PERALATAN PEMANCAR SHF	10
			1.3.2.6.3.6	PERALATAN ANTENA MF/MW	10
			1.3.2.6.3.7	PERALATAN ANTENA HF/SW	10
			1.3.2.6.3.8	PERALATAN ANTENA VHF/FM	10
			1.3.2.6.3.9	PERALATAN ANTENA UHF	10
			1.3.2.6.3.10	PERALATAN ANTENA	10



PEMERINTAH KABUPATEN HULU SUNGAI UTARA
CATATAN ATAS LAPORAN KEUANGAN

Untuk Tahun yang Berakhir Pada Tanggal 31 Desember 2023 dan 2022

Kode Barang				Nama Barang	Masa Manfaat
				SHF/PARABOLA	
			1.3.2.6.3.11	PERALATAN TRANSLATOR VHF/VHF	10
			1.3.2.6.3.12	PERALATAN TRANSLATOR UHF/UHF	10
			1.3.2.6.3.13	PERALATAN TRANSLATOR VHF/UHF	10
			1.3.2.6.3.14	PERALATAN TRANSLATOR UHF/VHF	10
			1.3.2.6.3.15	PERALATAN MICROWAVE F P U	10
			1.3.2.6.3.16	PERALATAN MICROWAVE TERESTRIAL	10
			1.3.2.6.3.17	PERALATAN MICROWAVE TVRO	10
			1.3.2.6.3.18	PERALATAN DUMMY LOAD	10
			1.3.2.6.3.19	SWITCHER ANTENA	10
			1.3.2.6.3.20	SWITCHER/MENARA ANTENA	10
			1.3.2.6.3.21	FEEDER	10
			1.3.2.6.3.22	HUMIDITY CONTROL	10
			1.3.2.6.3.23	PROGRAM INPUT EQUIPMENT	10
			1.3.2.6.3.24	PERALATAN ANTENA PENERIMA VHF	10
			1.3.2.6.3.25	PERALATAN PEMANCAR LF	10
			1.3.2.6.3.26	UNIT PEMANCAR MF+HF	10
			1.3.2.6.3.27	PERALATAN ANTENA PEMANCAR MF+HF	10
			1.3.2.6.3.28	PERALATAN PENERIMA	10
			1.3.2.6.3.29	PERALATAN PEMANCAR DAN PENERIMA LF	10
			1.3.2.6.3.30	PERALATAN PEMANCAR DAN PENERIMA MF	10
			1.3.2.6.3.31	PERALATAN PEMANCAR DAN PENERIMA HF	10
			1.3.2.6.3.32	PERALATAN PEMANCAR DAN PENERIMA MF+HF	10
			1.3.2.6.3.33	PERALATAN PEMANCAR DAN PENERIMA VHF	10
			1.3.2.6.3.34	PERALATAN PEMANCAR DAN PENERIMA UHF	10
			1.3.2.6.3.35	PERALATAN PEMANCAR DAN PENERIMA SHF	10
			1.3.2.6.3.36	PERALATAN ANTENA PEMANCAR DAN PENERIMA LF	10
			1.3.2.6.3.37	PERALATAN ANTENA PEMANCAR DAN PENERIMA MF	10
			1.3.2.6.3.38	PERALATAN ANTENA PEMANCAR DAN PENERIMA HF	10
			1.3.2.6.3.39	PERALATAN ANTENA PEMANCAR DAN PENERIMA MF+HF	10
			1.3.2.6.3.40	PERALATAN ANTENA PEMANCAR DAN PENERIMA VHF	10
			1.3.2.6.3.41	PERALATAN ANTENA PEMANCAR DAN	10



PEMERINTAH KABUPATEN HULU SUNGAI UTARA
CATATAN ATAS LAPORAN KEUANGAN

Untuk Tahun yang Berakhir Pada Tanggal 31 Desember 2023 dan 2022

Kode Barang				Nama Barang	Masa Manfaat
				PENERIMA UHF	
			1.3.2.6.3.42	PERALATAN ANTENA PEMANCAR DAN PENERIMASHF	10
			1.3.2.6.3.43	PERALATAN PENERIMA CUACA CITRA SATELITE RESOLUSI RENDAH	10
			1.3.2.6.3.44	PERALATAN PENERIMA CUACA CITRA SATELITE RESOLUSI TINGGI	10
			1.3.2.6.3.45	PERALATAN PENERIMA DAN PENGIRIM GAMBAR KE PERMUKAAN	10
			1.3.2.6.3.46	PERALATAN PERLENGKAPAN RADIO	10
			1.3.2.6.3.47	SUMBER TENAGA	10
			1.3.2.6.3.48	PERALATAN PEMANCAR LAINNYA	10
		1.3.2.6.4		PERALATAN KOMUNIKASI NAVIGASI	
			1.3.2.6.4.1	PERALATAN KOMUNIKASI NAVIGASI INSTRUMEN LANDING SYSTEM	10
			1.3.2.6.4.2	VERY HIGH FREQUENCY OMNI RANGE (VOR)	10
			1.3.2.6.4.3	DISTANCE MEASURING EQUIPMENT (DME)	10
			1.3.2.6.4.4	RADAR	10
			1.3.2.6.4.5	ALAT PANGATUR TELEKOMUNIKASI	10
			1.3.2.6.4.6	PERALATAN KOMUNIKASI UNTUK DOKUMENTASI	10
			1.3.2.6.4.7	PERALATAN KOMUNIKASI NAVIGASI LAINNYA	10
	1.3.2.7			ALAT KEDOKTERAN DAN KESEHATAN	
		1.3.2.7.1		ALAT KEDOKTERAN	
			1.3.2.7.1.1	ALAT KEDOKTERAN UMUM	5
			1.3.2.7.1.2	ALAT KEDOKTERAN GIGI	5
			1.3.2.7.1.3	ALAT KEDOKTERAN KELUARGA BERENCANA	5
			1.3.2.7.1.4	ALAT KEDOKTERAN BEDAH	5
			1.3.2.7.1.5	ALAT KESEHATAN KEBIDANAN DAN PENYAKIT KANDUNGAN	5
			1.3.2.7.1.6	ALAT KEDOKTERAN THT	5
			1.3.2.7.1.7	ALAT KEDOKTERAN MATA	5
			1.3.2.7.1.8	ALAT KEDOKTERAN BAGIAN PENYAKIT DALAM	5
			1.3.2.7.1.9	ALAT KEDOKTERAN KAMAR JENASAH/MORTUARY	5
			1.3.2.7.1.10	ALAT KEDOKTERAN ANAK	5
			1.3.2.7.1.11	ALAT KEDOKTERAN POLIKLINIK	5
			1.3.2.7.1.12	ALAT KESEHATAN REHABILITASI MEDIS	5
			1.3.2.7.1.13	ALAT KEDOKTERAN NEUROLOGI (SYARAF)	5



PEMERINTAH KABUPATEN HULU SUNGAI UTARA
CATATAN ATAS LAPORAN KEUANGAN

Untuk Tahun yang Berakhir Pada Tanggal 31 Desember 2023 dan 2022

Kode Barang				Nama Barang	Masa Manfaat
			1.3.2.7.1.14	ALAT KEDOKTERAN JANTUNG	5
			1.3.2.7.1.15	ALAT KEDOKTERAN RADIODIAGNOSTIC	5
			1.3.2.7.1.16	ALAT KEDOKTERAN PATALOGI ANATOMY	5
			1.3.2.7.1.17	ALAT KEDOKTERAN TRANSFUSI DARAH	5
			1.3.2.7.1.18	ALAT KEDOKTERAN RADIOTERAPY	5
			1.3.2.7.1.19	ALAT KEDOKTERAN NUKLIR	5
			1.3.2.7.1.20	ALAT KEDOKTERAN KULIT DAN KELAMIN	5
			1.3.2.7.1.21	ALAT KEDOKTERAN GAWAT DARURAT	5
			1.3.2.7.1.22	ALAT KEDOKTERAN JIWA	5
			1.3.2.7.1.23	ALAT KEDOKTERAN BEDAH ORTHOPEDI	5
			1.3.2.7.1.24	ALAT KEDOKTERAN I C U	5
			1.3.2.7.1.25	ALAT KEDOKTERAN I C C U	5
			1.3.2.7.1.26	ALAT KEDOKTERAN BEDAH JANTUNG	5
			1.3.2.7.1.27	ALAT KEDOKTERAN TRADITIONAL MEDICINE	5
			1.3.2.7.1.28	ALAT KEDOKTERAN ANAESTHESI	5
			1.3.2.7.1.29	ALAT KEDOKTERAN LAINNYA	5
		1.3.2.7.2		ALAT KESEHATAN UMUM	
			1.3.2.7.2.1	ALAT KESEHATAN MATRA LAUT	5
			1.3.2.7.2.2	ALAT KESEHATAN MATRA UDARA	5
			1.3.2.7.2.3	ALAT KESEHATAN KEPOLISIAN	5
			1.3.2.7.2.4	ALAT KESEHATAN OLAH RAGA	5
			1.3.2.7.2.5	ALAT KESEHATAN UMUM LAINNYA	5
	1.3.2.8			ALAT LABORATORIUM	
		1.3.2.8.1		UNIT ALAT LABORATORIUM	
			1.3.2.8.1.1	ALAT LABORATORIUM KIMIA AIR TEKNIK PENYEHATAN	8
			1.3.2.8.1.2	ALAT LABORATORIUM MICRO BIOLOGI TEKNIK PENYEHATAN	8
			1.3.2.8.1.3	ALAT LABORATORIUM HIDROKIMIA	8
			1.3.2.8.1.4	ALAT LABORATORIUM MODEL HIDROLIKA	8
			1.3.2.8.1.5	ALAT LABORATORIUM BATUAN/GEOLOGI	8
			1.3.2.8.1.6	ALAT LABORATORIUM BAHAN BANGUNAN KONSTRUKSI	8
			1.3.2.8.1.7	ALAT LABORATORIUM ASPAL, CAT DAN KIMIA	8
			1.3.2.8.1.8	ALAT LABORATORIUM MEKANIKA TANAH DAN BATUAN	8
			1.3.2.8.1.9	ALAT LABORATORIUM COCOK TANAM	8



PEMERINTAH KABUPATEN HULU SUNGAI UTARA
CATATAN ATAS LAPORAN KEUANGAN

Untuk Tahun yang Berakhir Pada Tanggal 31 Desember 2023 dan 2022

Kode Barang				Nama Barang	Masa Manfaat
			1.3.2.8.1.10	ALAT LABORATORIUM LOGAM, MESIN DAN LISTRIK	8
			1.3.2.8.1.11	ALAT LABORATORIUM UMUM	8
			1.3.2.8.1.12	ALAT LABORATORIUM MICROBIOLOGI	8
			1.3.2.8.1.13	ALAT LABORATORIUM KIMIA	8
			1.3.2.8.1.14	ALAT LABORATORIUM PATOLOGI	8
			1.3.2.8.1.15	ALAT LABORATORIUM IMMUNOLOGI	8
			1.3.2.8.1.16	ALAT LABORATORIUM HEMATOLOGI	8
			1.3.2.8.1.17	ALAT LABORATORIUM FILM	8
			1.3.2.8.1.18	ALAT LABORATORIUM MAKANAN	8
			1.3.2.8.1.19	ALAT LABORATORIUM FARMASI	5
			1.3.2.8.1.20	ALAT LABORATORIUM FISIKA	8
			1.3.2.8.1.21	ALAT LABORATORIUM HIDRODINAMIKA	8
			1.3.2.8.1.22	ALAT LABORATORIUM KLIMATOLOGI	8
			1.3.2.8.1.23	ALAT LABORATORIUM PROSES PELEBURAN	8
			1.3.2.8.1.24	ALAT LABORATORIUM PASIR	8
			1.3.2.8.1.25	ALAT LABORATORIUM PROSES PEMBUATAN CEKATAN	8
			1.3.2.8.1.26	ALAT LABORATORIUM PEMBUATAN POLA	8
			1.3.2.8.1.27	ALAT LABORATORIUM METALOGRAPHY	8
			1.3.2.8.1.28	ALAT LABORATORIUM PROSES PENGELASAN	8
			1.3.2.8.1.29	ALAT LABORATORIUM UJI PROSES PENGELASAN	8
			1.3.2.8.1.30	ALAT LABORATORIUM PROSES PEMBUATAN LOGAM	8
			1.3.2.8.1.31	ALAT LABORATORIUM METROLOGIE	8
			1.3.2.8.1.32	ALAT LABORATORIUM PELAPISAN LOGAM	8
			1.3.2.8.1.33	ALAT LABORATORIUM PROSES PENGOLAHAN PANAS	8
			1.3.2.8.1.34	ALAT LABORATORIUM PROSES TEKNOLOGI TEKSTIL	8
			1.3.2.8.1.35	ALAT LABORATORIUM UJI TEKSTIL	8
			1.3.2.8.1.36	ALAT LABORATORIUM PROSES TEKNOLOGI KERAMIK	8
			1.3.2.8.1.37	ALAT LABORATORIUM PROSES TEKNOLOGI KULIT, KARET DAN PLASTIK	8
			1.3.2.8.1.38	ALAT LABORATORIUM UJI KULIT, KARET DAN PLASTIK	8
			1.3.2.8.1.39	ALAT LABORATORIUM UJI KERAMIK	8
			1.3.2.8.1.40	ALAT LABORATORIUM PROSES	8



PEMERINTAH KABUPATEN HULU SUNGAI UTARA
CATATAN ATAS LAPORAN KEUANGAN

Untuk Tahun yang Berakhir Pada Tanggal 31 Desember 2023 dan 2022

Kode Barang				Nama Barang	Masa Manfaat
				TEKNOLOGI SELULOSA	
			1.3.2.8.1.41	ALAT LABORATORIUM PERTANIAN	8
			1.3.2.8.1.42	ALAT LABORATORIUM ELEKTRONIKA DAN DAYA	8
			1.3.2.8.1.43	ALAT LABORATORIUM ENERGI SURYA	8
			1.3.2.8.1.44	ALAT LABORATORIUM KONVERSI BATUBARA DAN BIOMAS	8
			1.3.2.8.1.45	ALAT LABORATORIUM OCEANOGRafi	8
			1.3.2.8.1.46	ALAT LABORATORIUM LINGKUNGAN PERAIRAN	8
			1.3.2.8.1.47	ALAT LABORATORIUM BIOLOGI PERAIRAN	8
			1.3.2.8.1.48	ALAT LABORATORIUM BIOLOGI	8
			1.3.2.8.1.49	ALAT LABORATORIUM GEOFISIKA	8
			1.3.2.8.1.50	ALAT LABORATORIUM TAMBANG	8
			1.3.2.8.1.51	ALAT LABORATORIUM PROSES/TEKNIK KIMIA	8
			1.3.2.8.1.52	ALAT LABORATORIUM PROSES INDUSTRI	8
			1.3.2.8.1.53	ALAT LABORATORIUM KESEHATAN KERJA	8
			1.3.2.8.1.54	LABORATORIUM KEARSIPAN	8
			1.3.2.8.1.55	LABORATORIUM HEMATOLOGI DAN URINALISIS	8
			1.3.2.8.1.56	ALAT LABORATORIUM LAIN	8
			1.3.2.8.1.57	ALAT LABORATORIUM HERMODINAMIKA MOTOR DAN SISTEM PROPULSI	8
			1.3.2.8.1.58	ALAT LABORATORIUM PENDIDIKAN	8
			1.3.2.8.1.59	ALAT LABORATORIUM TEKNOLOGI PROSES ENZYM	8
			1.3.2.8.1.60	ALAT LABORATORIUM TEKNIK PANTAI	8
			1.3.2.8.1.61	ALAT LABORATORIUM SUMBER DAYA DAN ENERGI	8
			1.3.2.8.1.62	ALAT LABORATORIUM POPULASI	8
			1.3.2.8.1.63	ALAT PENGUKUR GELOMBANG	8
			1.3.2.8.1.64	UNIT ALAT LABORATORIUM LAINNYA	8
		1.3.2.8.2		UNIT ALAT LABORATORIUM KIMIA NUKLIR	
			1.3.2.8.2.1	ANALYTICAL INSTRUMENT	15
			1.3.2.8.2.2	INSTRUMENT PROBE/SENSOR	15
			1.3.2.8.2.3	GENERAL LABORATORY TOOL	15
			1.3.2.8.2.4	GLASSWARE PLASTIC/UTENSILS	15
			1.3.2.8.2.5	LABORATORY SAFETY EQUIPMENT	15
			1.3.2.8.2.6	UNIT ALAT LABORATORIUM KIMIA NUKLIR LAINNYA	15



PEMERINTAH KABUPATEN HULU SUNGAI UTARA
CATATAN ATAS LAPORAN KEUANGAN

Untuk Tahun yang Berakhir Pada Tanggal 31 Desember 2023 dan 2022

Kode Barang				Nama Barang	Masa Manfaat
		1.3.2.8.3		ALAT PERAGA PRAKTEK SEKOLAH	
			1.3.2.8.3.1	ALAT PERAGA PRAKTEK SEKOLAH BIDANG STUDI : BAHASA INDONESIA	10
			1.3.2.8.3.2	ALAT PERAGA PRAKTEK SEKOLAH BIDANG STUDI : MATEMATIKA	10
			1.3.2.8.3.3	ALAT PERAGA PRAKTEK SEKOLAH BIDANG STUDI : IPA DASAR	10
			1.3.2.8.3.4	ALAT PERAGA PRAKTEK SEKOLAH BIDANG STUDI : IPA LANJUTAN	10
			1.3.2.8.3.5	ALAT PERAGA PRAKTEK SEKOLAH BIDANG STUDI : IPA MENENGAH	10
			1.3.2.8.3.6	ALAT PERAGA PRAKTEK SEKOLAH BIDANG STUDI : IPA ATAS	10
			1.3.2.8.3.7	ALAT PERAGA PRAKTEK SEKOLAH BIDANG STUDI : IPS	10
			1.3.2.8.3.8	ALAT PERAGA PRAKTEK SEKOLAH BIDANG STUDI : AGAMA	10
			1.3.2.8.3.9	ALAT PERAGA PRAKTEK SEKOLAH BIDANG STUDI : KETERAMPILAN	10
			1.3.2.8.3.10	ALAT PERAGA PRAKTEK SEKOLAH BIDANG STUDI : KESENIAN	10
			1.3.2.8.3.11	ALAT PERAGA PRAKTEK SEKOLAH BIDANG STUDI : OLAH RAGA	10
			1.3.2.8.3.12	ALAT PERAGA PRAKTEK SEKOLAH BIDANG STUDI : PKN	10
			1.3.2.8.3.13	ALAT PERAGA LUAR BIASA (TUNA NETRA, TERAPI FISIK, TUNA DAKSA, TUNA RUNGU)	10
			1.3.2.8.3.14	ALAT PERAGA KEJURUAN	10
			1.3.2.8.3.15	ALAT PERAGA PAUD/TK	10
			1.3.2.8.3.16	ALAT PERAGA PRAKTEK SEKOLAH LAINNYA	10
		1.3.2.8.4		ALAT LABORATORIUM FISIKA NUKLIR/ELEKTRONIKA	
			1.3.2.8.4.1	RADIATION DETECTOR	15
			1.3.2.8.4.2	MODULAR COUNTING AND SCIENTIFIC ELECTRONIC	15
			1.3.2.8.4.3	ASSEMBLY/COUNTING SYSTEM	15
			1.3.2.8.4.4	RECORDER DISPLAY	15
			1.3.2.8.4.5	SYSTEM/POWER SUPPLY	15
			1.3.2.8.4.6	MEASURING/TESTING DEVICE	15
			1.3.2.8.4.7	OPTO ELECTRONICS	15
			1.3.2.8.4.8	ACCELERATOR	15
			1.3.2.8.4.9	REACTOR EXPERIMENTAL SYSTEM	15
			1.3.2.8.4.10	ALAT LABORATORIUM FISIKA NUKLIR/ELEKTRONIKA LAINNYA	15
		1.3.2.8.5		ALAT PROTEKSI RADIASI/PROTEKSI LINGKUNGAN	



PEMERINTAH KABUPATEN HULU SUNGAI UTARA
CATATAN ATAS LAPORAN KEUANGAN

Untuk Tahun yang Berakhir Pada Tanggal 31 Desember 2023 dan 2022

Kode Barang				Nama Barang	Masa Manfaat
			1.3.2.8.5.1	ALAT UKUR FISIKA KESEHATAN	10
			1.3.2.8.5.2	ALAT KESEHATAN KERJA	10
			1.3.2.8.5.3	PROTEKSI LINGKUNGAN	10
			1.3.2.8.5.4	METEOROLOGICAL EQUIPMENT	10
			1.3.2.8.5.5	SUMBER RADIASI	10
			1.3.2.8.5.6	ALAT PROTEKSI RADIASI/PROTEKSI LINGKUNGAN LAINNYA	10
		1.3.2.8.6		RADIATION APPLICATION AND NON DESTRUCTIVE TESTING LABORATORY LAINNYA	
			1.3.2.8.6.1	RADIATION APPLICATION EQUIPMENT	10
			1.3.2.8.6.2	NON DESTRUCTIVE TEST (NDT) DEVICE	10
			1.3.2.8.6.3	PERALATAN HIDROLOGI	10
			1.3.2.8.6.4	RADIATION APPLICATION AND NON DESTRUCTIVE TESTING LABORATORY LAINNYA	10
		1.3.2.8.7		ALAT LABORATORIUM LINGKUNGAN HIDUP	
			1.3.2.8.7.1	ALAT LABORATORIUM KUALITAS AIR DAN TANAH	7
			1.3.2.8.7.2	ALAT LABORATORIUM KUALITAS UDARA	7
			1.3.2.8.7.3	ALAT LABORATORIUM KEBISINGAN DAN GETARAN	7
			1.3.2.8.7.4	LABORATORIUM LINGKUNGAN	7
			1.3.2.8.7.5	ALAT LABORATORIUM PENUNJANG	7
			1.3.2.8.7.6	ALAT LABORATORIUM LINGKUNGAN HIDUP LAINNYA	7
		1.3.2.8.8		PERALATAN LABORATORIUM HYDRODINAMICA	
			1.3.2.8.8.1	TOWING CARRIAGE	15
			1.3.2.8.8.2	WAVE GENERATOR AND ABSORBER	15
			1.3.2.8.8.3	DATA ACQUISITION AND ANALYZING SYSTEM	15
			1.3.2.8.8.4	CAVITATION TUNNEL	15
			1.3.2.8.8.5	OVERHEAD CRANES	15
			1.3.2.8.8.6	PERALATAN UMUM	15
			1.3.2.8.8.7	PEMESINAN : MODEL SHIP WORKSHOP	15
			1.3.2.8.8.8	PEMESINAN : PROPELLER MODEL WORKSHOP	15
			1.3.2.8.8.9	PEMESINAN : MECHANICAL WORKSHOP	15
			1.3.2.8.8.10	PEMESINAN : PRECISION MECHANICAL WORKSHOP	15
			1.3.2.8.8.11	PEMESINAN : PAINTING SHOP	15



PEMERINTAH KABUPATEN HULU SUNGAI UTARA
CATATAN ATAS LAPORAN KEUANGAN

Untuk Tahun yang Berakhir Pada Tanggal 31 Desember 2023 dan 2022

Kode Barang				Nama Barang	Masa Manfaat
			1.3.2.8.8.12	PEMESINAN : SHIP MODEL PREPARATION SHOP	15
			1.3.2.8.8.13	PEMESINAN : ELECTRICAL WORKSHOP	15
			1.3.2.8.8.14	MOB	15
			1.3.2.8.8.15	PHOTO AND FILM EQUIPMENT	15
			1.3.2.8.8.16	PERALATAN LABORATORIUM HYDRODINAMICA LAINNYA	15
		1.3.2.8.9		ALAT LABORATORIUM STANDARISASI KALIBRASI DAN INSTRUMENTASI	
			1.3.2.8.9.1	ALAT LABORATORIUM KALIBRASI ELECTROMEDIK DAN BIOMEDIK	8
			1.3.2.8.9.2	ALAT LABORATORIUM STANDARD DAN KALIBRATOR	8
			1.3.2.8.9.3	ALAT LABORATORIUM CAHAYA, OPTIK DAN AKUSTIK	8
			1.3.2.8.9.4	ALAT LABORATORIUM LISTRIK DAN MEKANIK	8
			1.3.2.8.9.5	ALAT LABORATORIUM TEKANAN DAN SUHU	8
			1.3.2.8.9.6	ALAT LABORATORIUM STANDARISASI KALIBRASI DAN INSTRUMENTASI LAIN	8
			1.3.2.8.9.7	ALAT LABORATORIUM NATIUS	8
			1.3.2.8.9.8	ALAT LABORATORIUM ELEKTRONIKA DAN TELEKOMUNIKASI PELAYARAN	8
			1.3.2.8.9.9	ALAT LABORATORIUM SARANA BANTU NAVIGASI PELAYARAN	8
			1.3.2.8.9.10	ALAT LABORATORIUM UJI PERANGKAT	8
			1.3.2.8.9.11	ALAT LABORATORIUM STANDARISASI KALIBRASI DAN INSTRUMENTASI LAINNYA	8
	1.3.2.9			ALAT PERSENJATAAN	
		1.3.2.9.1		SENJATA API	
			1.3.2.9.1.1	SENJATA GENGAM	10
			1.3.2.9.1.2	SENJATA PINGGANG	10
			1.3.2.9.1.3	SENJATA BAHU/SENJATA LARAS PANJANG	10
			1.3.2.9.1.4	SENAPAN MESIN	10
			1.3.2.9.1.5	M O R T I R	10
			1.3.2.9.1.6	ANTI LAPIS BAJA	10
			1.3.2.9.1.7	ARTILERI MEDAN (ARMED)	10
			1.3.2.9.1.8	ARTILERI PERTAHANAN UDARA (ARHANUD)	10
			1.3.2.9.1.9	KAVALERI	10
			1.3.2.9.1.10	SENJATA LAIN-LAIN	10
		1.3.2.9.2		PERSENJATAAN NON SENJATA API	
			1.3.2.9.2.1	ALAT KEAMANAN	10



PEMERINTAH KABUPATEN HULU SUNGAI UTARA
CATATAN ATAS LAPORAN KEUANGAN

Untuk Tahun yang Berakhir Pada Tanggal 31 Desember 2023 dan 2022

Kode Barang				Nama Barang	Masa Manfaat
			1.3.2.9.2.2	NON SENJATA API	10
			1.3.2.9.2.3	ALAT PENJINAK BAHAN PELEDAK (ALJIHANDAK)	10
			1.3.2.9.2.4	ALAT NUKLIR, BIOLOGI DAN KIMIA	10
			1.3.2.9.2.5	PERSENJATAAN NON SENJATA API LAINNYA	10
		1.3.2.9.3		SENJATA SINAR	
			1.3.2.9.3.1	LASER	10
			1.3.2.9.3.2	SENJATA SINAR LAINNYA	10
		1.3.2.9.4		ALAT KHUSUS KEPOLISIAN	
			1.3.2.9.4.1	ALAT KHUSUS KEPOLISIAN	10
			1.3.2.9.4.2	ALAT DALMAS/ALAT DAKHURA	10
			1.3.2.9.4.3	ALAT WANTEROR (PERLAWANAN TEROR)	10
			1.3.2.9.4.4	PERALATAN DETEKSI INTEL	10
			1.3.2.9.4.5	ALSUS LANTAS	10
			1.3.2.9.4.6	ALSUS RESERSE	10
			1.3.2.9.4.7	ALSUS FOTOGRAFI KEPOLISIAN	10
			1.3.2.9.4.8	ALSUS DAKTILOSKOPI	10
			1.3.2.9.4.9	INSTRUMEN ANALISIS LABORATORIUM FORENSIK	10
			1.3.2.9.4.10	ALAT KHUSUS KEPOLISIAN LAINNYA	10
	1.3.2.10			KOMPUTER	
		1.3.2.10.1		KOMPUTER UNIT	
			1.3.2.10.1.1	KOMPUTER JARINGAN	4
			1.3.2.10.1.2	PERSONAL KOMPUTER	4
			1.3.2.10.1.3	KOMPUTER UNIT LAINNYA	4
		1.3.2.10.2		PERALATAN KOMPUTER	
			1.3.2.10.2.1	PERALATAN MAINFRAME	4
			1.3.2.10.2.2	PERALATAN MINI KOMPUTER	4
			1.3.2.10.2.3	PERALATAN PERSONAL KOMPUTER	4
			1.3.2.10.2.4	PERALATAN JARINGAN	4
			1.3.2.10.2.5	PERALATAN KOMPUTER LAINNYA	4
	1.3.2.11			ALAT EKSPLORASI	
		1.3.2.11.1		ALAT EKSPLORASI TOPOGRAFI	
			1.3.2.11.1.1	OPTIK	5
			1.3.2.11.1.2	UKUR/INSTRUMENT	5
			1.3.2.11.1.3	ALAT EKSPLORASI TOPOGRAFI LAINNYA	5
		1.3.2.11.2		ALAT EKSPLORASI GEOFISIKA	
			1.3.2.11.2.1	MEKANIK	5
			1.3.2.11.2.2	ELEKTRONIK/ELECTRIC	5



PEMERINTAH KABUPATEN HULU SUNGAI UTARA
CATATAN ATAS LAPORAN KEUANGAN

Untuk Tahun yang Berakhir Pada Tanggal 31 Desember 2023 dan 2022

Kode Barang				Nama Barang	Masa Manfaat
			1.3.2.11.2.3	MANUAL	5
			1.3.2.11.2.4	ALAT EKSPLORASI GEOFISIKA LAINNYA	5
	1.3.2.12			ALAT PENGEBORAN	
		1.3.2.12.1		ALAT PENGEBORAN MESIN	
			1.3.2.12.1.1	BOR MESIN TUMBUK	7
			1.3.2.12.1.2	BOR MESIN PUTAR	7
			1.3.2.12.1.3	ALAT PENGEBORAN MESIN LAINNYA	7
		1.3.2.12.2		ALAT PENGEBORAN NON MESIN	
			1.3.2.12.2.1	BANGKA	10
			1.3.2.12.2.2	PANTEK	10
			1.3.2.12.2.3	PUTAR	10
			1.3.2.12.2.4	PERALATAN BANTU	10
			1.3.2.12.2.5	ALAT PENGEBORAN NON MESIN LAINNYA	10
	1.3.2.13			ALAT PRODUKSI, PENGOLAHAN DAN PEMURNIAN	
		1.3.2.13.1		SUMUR	
			1.3.2.13.1.1	PERALATAN SUMUR MINYAK	10
			1.3.2.13.1.2	SUMUR PEMBORAN	10
			1.3.2.13.1.3	SUMUR LAINNYA	10
		1.3.2.13.2		PRODUKSI	
			1.3.2.13.2.1	R I G	10
			1.3.2.13.2.2	PRODUKSI LAINNYA	10
		1.3.2.13.3		PENGOLAHAN DAN PEMURNIAN	
			1.3.2.13.3.1	ALAT PENGOLAHAN MINYAK	10
			1.3.2.13.3.2	ALAT PENGOLAHAN AIR	10
			1.3.2.13.3.3	ALAT PENGOLAHAN STEAM	10
			1.3.2.13.3.4	ALAT PENGOLAHAN WAX	10
			1.3.2.13.3.5	PENGOLAHAN DAN PEMURNIAN LAINNYA	10
	1.3.2.14			ALAT BANTU EKSPLORASI	
		1.3.2.14.1		ALAT BANTU EKSPLORASI	
			1.3.2.14.1.1	MEKANIK	10
			1.3.2.14.1.2	EKTRIC	10
			1.3.2.14.1.3	ALAT BANTU EKPLORASI LAINNYA	10
		1.3.2.14.2		ALAT BANTU PRODUKSI	
			1.3.2.14.2.1	PERAWATAN SUMUR	10
			1.3.2.14.2.2	TEST UNIT	10
			1.3.2.14.2.3	ALAT BANTU PRODUKSI LAINNYA	10
	1.3.2.15			ALAT KESELAMATAN KERJA	
		1.3.2.15.1		ALAT DETEKSI	



PEMERINTAH KABUPATEN HULU SUNGAI UTARA
CATATAN ATAS LAPORAN KEUANGAN

Untuk Tahun yang Berakhir Pada Tanggal 31 Desember 2023 dan 2022

Kode Barang				Nama Barang	Masa Manfaat
			1.3.2.15.1.1	RADIASI	10
			1.3.2.15.1.2	SUARA	10
			1.3.2.15.1.3	ALAT DETEKSI LAINNYA	10
		1.3.2.15.2		ALAT PELINDUNG	
			1.3.2.15.2.1	BAJU PENGAMAN	4
			1.3.2.15.2.2	MASKER	4
			1.3.2.15.2.3	TOPI KERJA	4
			1.3.2.15.2.4	SABUK PENGAMAN	4
			1.3.2.15.2.5	SEPATU LAPANGAN	4
			1.3.2.15.2.6	ALAT PELINDUNG LAINNYA	4
		1.3.2.15.3		ALAT SAR	
			1.3.2.15.3.1	ALAT PENOLONG	5
			1.3.2.15.3.2	ALAT PENDUKUNG PENCARIAN	5
			1.3.2.15.3.3	ALAT KERJA BAWAH AIR	5
			1.3.2.15.3.4	ALAT SAR LAINNYA	5
		1.3.2.15.4		ALAT KERJA PENERBANGAN	
			1.3.2.15.4.1	PERALATAN FASILITAS KOMUNIKASI PENERBANGAN	7
			1.3.2.15.4.2	PERALATAN FASILITAS NAVIGASI DAN PENGAMATAN PENERBANGAN	7
			1.3.2.15.4.3	PERALATAN FASILITAS BANTU Pendaratan	7
			1.3.2.15.4.4	PERALATAN FASILITAS BANTU PELAYANAN DAN PENGAMANAN BANDAR UDARA	7
			1.3.2.15.4.5	PERALATAN FASILITAS LISTRIK BANDAR UDARA	7
			1.3.2.15.4.6	ALAT UKUR PERALATAN FASLEKTRIK	7
			1.3.2.15.4.7	ALAT KERJA PENERBANGAN LAINNYA	7
	1.3.2.16			ALAT PERAGA	
		1.3.2.16.1		ALAT PERAGA PELATIHAN DAN PERCONTOHAN	
			1.3.2.16.1.1	ALAT PERAGA PELATIHAN	7
			1.3.2.16.1.2	ALAT PERAGA PERCONTOHAN	7
			1.3.2.16.1.3	ALAT PERAGA PELATIHAN DAN PERCONTOHAN LAINNYA	7
	1.3.2.17			PERALATAN PROSES/PRODUKSI	
		1.3.2.17.1		UNIT PERALATAN PROSES/PRODUKSI	
			1.3.2.17.1.1	LIQUID-LIQUID CONTRACTOR EQUIPMENT	10
			1.3.2.17.1.2	SOLID-SOLID MIXING EQUIPMENT	10
			1.3.2.17.1.3	SOLID-SOLID SCREENING EQUIPMENT	10
			1.3.2.17.1.4	SOLID-SOLID CLASSIFIER	10



PEMERINTAH KABUPATEN HULU SUNGAI UTARA
CATATAN ATAS LAPORAN KEUANGAN

Untuk Tahun yang Berakhir Pada Tanggal 31 Desember 2023 dan 2022

Kode Barang				Nama Barang	Masa Manfaat
			1.3.2.17.1.5	SOLID-LIQUID MIXING EQUIPMENT	10
			1.3.2.17.1.6	SOLID LIQUID CRYSTALLIZATION EQUIPMENT	10
			1.3.2.17.1.7	ION EXCHANGE ABSORTION EQUIPMENT	10
			1.3.2.17.1.8	LEACHING EQUIPMENT	10
			1.3.2.17.1.9	GRAVITY SEDIMENTATION EQUIPMENT	10
			1.3.2.17.1.10	SOLID LIQUID FILTERING EQUIPMENT	10
			1.3.2.17.1.11	CENTRIFUGE FOR SOLID LIQUID	10
			1.3.2.17.1.12	LIQUID FROM SOLID EXPELLING (EXPRESSOR) - EQUIPMENT	10
			1.3.2.17.1.13	GAS - SOLID DRYING EQUIPMENT	10
			1.3.2.17.1.14	GAS - SOLID FLUIDISED BED EQUIPMENT	10
			1.3.2.17.1.15	GAS - SOLID SEPARATION EQUIPMENT	10
			1.3.2.17.1.16	GAS - LIQUID DISTILLATION EQUIPMENT	10
			1.3.2.17.1.17	GAS - LIQUID SEPARATION EQUIPMENT	10
			1.3.2.17.1.18	ISOTOPE SEPARATION EQUIPMENT	10
			1.3.2.17.1.19	TRANSPORT AND STORAGE EQUIPMENT FOR LIQUID	10
			1.3.2.17.1.20	SOLID MATERIAL HANDLING EQUIPMENT	10
			1.3.2.17.1.21	SIZE REDUCTION SIZE BALARGEMENT EQUIPMENT	10
			1.3.2.17.1.22	HEAT GENERATING EQUIPMENT	10
			1.3.2.17.1.23	HEAT TRANSFER EQUIPMENT	10
			1.3.2.17.1.24	MECHANICAL PROCES	10
			1.3.2.17.1.25	CHEMICAL REAKTION EQUIPMENT	10
			1.3.2.17.1.26	UNIT PERALATAN PROSES/PRODUKSI LAINNYA	10
	1.3.2.18			RAMBU-RAMBU	
		1.3.2.18.1		RAMBU-RAMBU LALU LINTAS DARAT	
			1.3.2.18.1.1	RAMBU BERSUAR	7
			1.3.2.18.1.2	RAMBU TIDAK BERSUAR	7
			1.3.2.18.1.3	RAMBU-RAMBU LALU LINTAS DARAT LAINNYA	7
		1.3.2.18.2		RAMBU-RAMBU LALU LINTAS UDARA	
			1.3.2.18.2.1	RUNWAY/THRESHOLD LIGHT	5
			1.3.2.18.2.2	VISUAL APPROACH SLOPE INDICATOR (VASI)	5
			1.3.2.18.2.3	APPROACH LIGHT	5
			1.3.2.18.2.4	RUNWAY IDENTIFICATION LIGHT	5



PEMERINTAH KABUPATEN HULU SUNGAI UTARA
CATATAN ATAS LAPORAN KEUANGAN

Untuk Tahun yang Berakhir Pada Tanggal 31 Desember 2023 dan 2022

Kode Barang				Nama Barang	Masa Manfaat
				(REILS)	
			1.3.2.18.2.5	SIGNAL	5
			1.3.2.18.2.6	FLOOD LIGHTS	5
			1.3.2.18.2.7	RAMBU-RAMBU LALU LINTAS UDARA LAINNYA	5
		1.3.2.18.3		RAMBU-RAMBU LALU LINTAS LAUT	
			1.3.2.18.3.1	RAMBU-RAMBU LALU LINTAS LAUT	15
			1.3.2.18.3.2	RAMBU-RAMBU LALU LINTAS LAUT LAINNYA	15
	1.3.2.19			PERALATAN OLAHRAGA	
		1.3.2.19.1		PERALATAN OLAHRAGA	
			1.3.2.19.1.1	PERALATAN OLAHRAGA ATLETIK	3
			1.3.2.19.1.2	PERALATAN PERMAINAN	3
			1.3.2.19.1.3	PERALATAN SENAM	3
			1.3.2.19.1.4	PERALATAN OLAHRAGA AIR	3
			1.3.2.19.1.5	PERALATAN OLAHRAGA UDARA	3
			1.3.2.19.1.6	PERALATAN OLAHRAGA LAINNYA	3
1.3.3				GEDUNG DAN BANGUNAN	
	1.3.3.1			BANGUNAN GEDUNG	
		1.3.3.1.1		BANGUNAN GEDUNG TEMPAT KERJA	
			1.3.3.1.1.1	BANGUNAN GEDUNG KANTOR	50
			1.3.3.1.1.2	BANGUNAN GUDANG	50
			1.3.3.1.1.3	BANGUNAN GEDUNG UNTUK BENGKEL/HANGGAR	50
			1.3.3.1.1.4	BANGUNAN GEDUNG INSTALASI	50
			1.3.3.1.1.5	BANGUNAN GEDUNG LABORATORIUM	50
			1.3.3.1.1.6	BANGUNAN KESEHATAN	50
			1.3.3.1.1.7	BANGUNAN OCEANARIUM/OBSERVATORIUM	50
			1.3.3.1.1.8	BANGUNAN GEDUNG TEMPAT IBADAH	50
			1.3.3.1.1.9	BANGUNAN GEDUNG TEMPAT PERTEMUAN	50
			1.3.3.1.1.10	BANGUNAN GEDUNG TEMPAT PENDIDIKAN	50
			1.3.3.1.1.11	BANGUNAN GEDUNG TEMPAT OLAH RAGA	50
			1.3.3.1.1.12	BANGUNAN GEDUNG PERTOKOAN/KOPERASI/PASAR	50
			1.3.3.1.1.13	BANGUNAN GEDUNG UNTUK POS JAGA	50
			1.3.3.1.1.14	BANGUNAN GEDUNG GARASI/POOL	50
			1.3.3.1.1.15	BANGUNAN GEDUNG PEMOTONG HEWAN	50



PEMERINTAH KABUPATEN HULU SUNGAI UTARA
CATATAN ATAS LAPORAN KEUANGAN

Untuk Tahun yang Berakhir Pada Tanggal 31 Desember 2023 dan 2022

Kode Barang				Nama Barang	Masa Manfaat
			1.3.3.1.1.16	BANGUNAN GEDUNG PERPUSTAKAAN	50
			1.3.3.1.1.17	BANGUNAN GEDUNG MUSIUM	50
			1.3.3.1.1.18	BANGUNAN GEDUNG TERMINAL/PELABUHAN/BANDARA	50
			1.3.3.1.1.19	BANGUNAN PENGUJIAN KELAIKAN	50
			1.3.3.1.1.20	BANGUNAN GEDUNG LEMBAGA PEMASYARAKATAN	50
			1.3.3.1.1.21	BANGUNAN RUMAH TAHANAN	50
			1.3.3.1.1.22	BANGUNAN GEDUNG KREMATORIUM	50
			1.3.3.1.1.23	BANGUNAN PEMBAKARAN BANGKAI HEWAN	50
			1.3.3.1.1.24	BANGUNAN TEMPAT PERSIDANGAN	50
			1.3.3.1.1.25	BANGUNAN TERBUKA	50
			1.3.3.1.1.26	BANGUNAN PENAMPUNG SEKAM	50
			1.3.3.1.1.27	BANGUNAN TEMPAT PELELANGAN IKAN (TPI)	50
			1.3.3.1.1.28	BANGUNAN INDUSTRI	50
			1.3.3.1.1.29	BANGUNAN PETERNAKAN/PERIKANAN	50
			1.3.3.1.1.30	BANGUNAN GEDUNG TEMPAT KERJA LAINNYA	50
			1.3.3.1.1.31	BANGUNAN PERALATAN GEOFISIKA	50
			1.3.3.1.1.32	BANGUNAN FASILITAS UMUM	50
			1.3.3.1.1.33	BANGUNAN PARKIR	50
			1.3.3.1.1.34	BANGUNAN GEDUNG PABRIK	50
			1.3.3.1.1.35	BANGUNAN STASIUN BUS	50
			1.3.3.1.1.36	TAMAN	50
			1.3.3.1.1.37	BANGUNAN GEDUNG TEMPAT KERJA LAINNYA	50
		1.3.3.1.2		BANGUNAN GEDUNG TEMPAT TINGGAL	
			1.3.3.1.2.1	RUMAH NEGARA GOLONGAN I	50
			1.3.3.1.2.2	RUMAH NEGARA GOLONGAN II	50
			1.3.3.1.2.3	RUMAH NEGARA GOLONGAN III	50
			1.3.3.1.2.4	MESS/WISMA/BUNGALOW/TEMPAT PERISTIRAHATAN	50
			1.3.3.1.2.5	ASRAMA	50
			1.3.3.1.2.6	HOTEL	50
			1.3.3.1.2.7	MOTEL	50
			1.3.3.1.2.8	FLAT/RUMAH SUSUN	50
			1.3.3.1.2.9	RUMAH NEGARA DALAM PROSES PENGGOLONGAN	50
			1.3.3.1.2.10	PANTI ASUHAN	50
			1.3.3.1.2.11	APARTEMEN	50



PEMERINTAH KABUPATEN HULU SUNGAI UTARA
CATATAN ATAS LAPORAN KEUANGAN

Untuk Tahun yang Berakhir Pada Tanggal 31 Desember 2023 dan 2022

Kode Barang				Nama Barang	Masa Manfaat
			1.3.3.1.2.12	RUMAH TIDAK BERSUSUN	50
			1.3.3.1.2.13	BANGUNAN GEDUNG TEMPAT TINGGAL LAINNYA	50
	1.3.3.2			MONUMEN	
		1.3.3.2.1		CANDI/TUGU PERINGATAN/PRASASTI	
			1.3.3.2.1.1	CANDI	50
			1.3.3.2.1.2	TUGU	50
			1.3.3.2.1.3	BANGUNAN PENINGGALAN	50
			1.3.3.2.1.4	CANDI/TUGU PERINGATAN/PRASASTI LAINNYA	50
	1.3.3.3			BANGUNAN MENARA	
		1.3.3.3.1		BANGUNAN MENARA PERAMBUAN	
			1.3.3.3.1.1	BANGUNAN MENARA PERAMBUAN PENERANGAN PANTAI	40
			1.3.3.3.1.2	BANGUNAN PERAMBUAN PENERANGAN PANTAI	40
			1.3.3.3.1.3	BANGUNAN MENARA TELEKOMUNIKASI	40
			1.3.3.3.1.4	BANGUNAN MENARA PENGAWAS	40
			1.3.3.3.1.5	BANGUNAN MENARA PERAMBUAN LAINNYA	40
	1.3.3.4			TUGU TITIK KONTROL/PASTI	
		1.3.3.4.1		TUGU/TANDA BATAS	
			1.3.3.4.1.1	TUGU/TANDA BATAS ADMINISTRASI	50
			1.3.3.4.1.2	TUGU/TANDA JARING KONTROL GEODESI	50
			1.3.3.4.1.3	PILAR/TUGU/TANDA LAINNYA	50
			1.3.3.4.1.4	PAGAR	50
			1.3.3.4.1.5	TUGU/TANDA BATAS LAINNYA	50
1.3.4				JALAN, JARINGAN DAN IRIGASI	
	1.3.4.1			JALAN DAN JEMBATAN	
		1.3.4.1.1		JALAN	
			1.3.4.1.1.1	JALAN NASIONAL	10
			1.3.4.1.1.2	JALAN PROVINSI	10
			1.3.4.1.1.3	JALAN KABUPATEN	10
			1.3.4.1.1.4	JALAN KOTA	10
			1.3.4.1.1.5	JALAN DESA	10
			1.3.4.1.1.6	JALAN TOL	10
			1.3.4.1.1.7	JALAN KERETA API	10
			1.3.4.1.1.8	LANDASAN PACU PESAWAT TERBANG	10
			1.3.4.1.1.9	JALAN KHUSUS	10
			1.3.4.1.1.10	JALAN LAINNYA	10
		1.3.4.1.2		JEMBATAN	



PEMERINTAH KABUPATEN HULU SUNGAI UTARA
CATATAN ATAS LAPORAN KEUANGAN

Untuk Tahun yang Berakhir Pada Tanggal 31 Desember 2023 dan 2022

Kode Barang				Nama Barang	Masa Manfaat
			1.3.4.1.2.1	JEMBATAN PADA JALAN NASIONAL	50
			1.3.4.1.2.2	JEMBATAN PADA JALAN PROVINSI	50
			1.3.4.1.2.3	JEMBATAN PADA JALAN KABUPATEN	50
			1.3.4.1.2.4	JEMBATAN PADA JALAN KOTA	50
			1.3.4.1.2.5	JEMBATAN PADA JALAN DESA	50
			1.3.4.1.2.6	JEMBATAN PADA JALAN TOL	50
			1.3.4.1.2.7	JEMBATAN PADA JALAN KERETA API	50
			1.3.4.1.2.8	JEMBATAN PADA LANDASAN PACU PESAWAT TERBANG	50
			1.3.4.1.2.9	JEMBATAN PADA JALAN KHUSUS	50
			1.3.4.1.2.10	JEMBATAN PENYEBERANGAN	50
			1.3.4.1.2.11	JEMBATAN LABUH/SANDAR PADA TERMINAL	50
			1.3.4.1.2.12	JEMBATAN PENGUKUR	50
			1.3.4.1.2.13	JEMBATAN LAINNYA	50
	1.3.4.2			BANGUNAN AIR	
		1.3.4.2.1		BANGUNAN AIR IRIGASI	
			1.3.4.2.1.1	BANGUNAN WADUK IRIGASI	50
			1.3.4.2.1.2	BANGUNAN PENGAMBILAN IRIGASI	50
			1.3.4.2.1.3	BANGUNAN PEMBAWA IRIGASI	50
			1.3.4.2.1.4	BANGUNAN PEMBUANG IRIGASI	50
			1.3.4.2.1.5	BANGUNAN PENGAMAN IRIGASI	50
			1.3.4.2.1.6	BANGUNAN PELENGKAP IRIGASI	50
			1.3.4.2.1.7	BANGUNAN SAWAH IRIGASI	50
			1.3.4.2.1.8	BANGUNAN AIR IRIGASI LAINNYA	50
		1.3.4.2.2		BANGUNAN PENGAIRAN PASANG SURUT	
			1.3.4.2.2.1	BANGUNAN WADUK PASANG SURUT	50
			1.3.4.2.2.2	BANGUNAN PENGAMBILAN PASANG SURUT	50
			1.3.4.2.2.3	BANGUNAN PEMBAWA PASANG SURUT	50
			1.3.4.2.2.4	SALURAN PEMBUANG PASANG SURUT	50
			1.3.4.2.2.5	BANGUNAN PENGAMAN PASANG SURUT	50
			1.3.4.2.2.6	BANGUNAN PELENGKAP PASANG SURUT	50
			1.3.4.2.2.7	BANGUNAN SAWAH PASANG SURUT	50
			1.3.4.2.2.8	BANGUNAN PENGAIRAN PASANG SURUT LAINNYA	50
		1.3.4.2.3		BANGUNAN PENGEMBANGAN RAWA DAN POLDER	
			1.3.4.2.3.1	BANGUNAN WADUK PENGEMBANGAN RAWA	25



PEMERINTAH KABUPATEN HULU SUNGAI UTARA
CATATAN ATAS LAPORAN KEUANGAN

Untuk Tahun yang Berakhir Pada Tanggal 31 Desember 2023 dan 2022

Kode Barang				Nama Barang	Masa Manfaat
			1.3.4.2.3.2	BANGUNAN PENGAMBILAN PENGEMBANGAN RAWA	25
			1.3.4.2.3.3	BANGUNAN PEMBAWA PENGEMBANGAN RAWA	25
			1.3.4.2.3.4	BANGUNAN PEMBUANG PENGEMBANGAN RAWA	25
			1.3.4.2.3.5	BANGUNAN PENGAMAN PENGEMBANGAN RAWA	25
			1.3.4.2.3.6	BANGUNAN PELENGKAP PENGEMBANGAN RAWA	25
			1.3.4.2.3.7	BANGUNAN SAWAH PENGEMBANGAN RAWA	25
			1.3.4.2.3.8	BANGUNAN PENGEMBANGAN RAWA DAN POLDER LAINNYA	25
		1.3.4.2.4		BANGUNAN PENGAMAN SUNGAI/PANTAI & PENANGGULANGAN BENCANA ALAM	
			1.3.4.2.4.1	BANGUNAN PENGAMAN SUNGAI/PANTAI & PENANGGULANGAN BENCANA ALAM	10
			1.3.4.2.4.2	BANGUNAN PENGAMBILAN PENGAMAN SUNGAI/PANTAI	10
			1.3.4.2.4.3	BANGUNAN PEMBAWA PENGAMAN SUNGAI/PANTAI	10
			1.3.4.2.4.4	BANGUNAN PEMBUANG PENGAMAN SUNGAI	10
			1.3.4.2.4.5	BANGUNAN PENGAMAN PENGAMANAN SUNGAI/PANTAI	10
			1.3.4.2.4.6	BANGUNAN PELENGKAP PENGAMAN SUNGAI	10
			1.3.4.2.4.7	BANGUNAN PENGAMAN SUNGAI/PANTAI & PENANGGULANGAN BENCANA ALAM LAINNYA	10
		1.3.4.2.5		BANGUNAN PENGEMBANGAN SUMBER AIR DAN AIR TANAH	
			1.3.4.2.5.1	BANGUNAN WADUK PENGEMBANGAN SUMBER AIR	30
			1.3.4.2.5.2	BANGUNAN PENGAMBILAN PENGEMBANGAN SUMBER AIR	30
			1.3.4.2.5.3	BANGUNAN PEMBAWA PENGEMBANGAN SUMBER AIR	30
			1.3.4.2.5.4	BANGUNAN PEMBUANG PENGEMBANGAN SUMBER AIR	30
			1.3.4.2.5.5	BANGUNAN PENGAMAN PENGEMBANGAN SUMBER AIR	30
			1.3.4.2.5.6	BANGUNAN PELENGKAP PENGEMBANGAN SUMBER AIR	30
			1.3.4.2.5.7	BANGUNAN SAWAH IRIGASI AIR TANAH	30
			1.3.4.2.5.8	BANGUNAN PENGEMBANGAN SUMBER AIR DAN AIR TANAH	30



PEMERINTAH KABUPATEN HULU SUNGAI UTARA
CATATAN ATAS LAPORAN KEUANGAN

Untuk Tahun yang Berakhir Pada Tanggal 31 Desember 2023 dan 2022

Kode Barang				Nama Barang	Masa Manfaat
				LAINNYA	
		1.3.4.2.6		BANGUNAN AIR BERSIH/AIR BAKU	
			1.3.4.2.6.1	BANGUNAN WADUK AIR BERSIH/AIR BAKU	40
			1.3.4.2.6.2	BANGUNAN PENGAMBILAN AIR BERSIH/AIR BAKU	40
			1.3.4.2.6.3	BANGUNAN PEMBAWA AIR BERSIH/AIR BAKU	40
			1.3.4.2.6.4	BANGUNAN PEMBUANG AIR BERSIH/AIR BAKU	40
			1.3.4.2.6.5	BANGUNAN PELENGKAP AIR BERSIH/AIR BAKU	40
			1.3.4.2.6.6	BANGUNAN AIR BERSIH/AIR BAKU LAINNYA	40
		1.3.4.2.7		BANGUNAN AIR KOTOR	
			1.3.4.2.7.1	BANGUNAN PEMBAWA AIR KOTOR	40
			1.3.4.2.7.2	BANGUNAN WADUK AIR KOTOR	40
			1.3.4.2.7.3	BANGUNAN PEMBUANG AIR KOTOR	40
			1.3.4.2.7.4	BANGUNAN PENGAMAN AIR KOTOR	40
			1.3.4.2.7.5	BANGUNAN PELENGKAP AIR KOTOR	40
			1.3.4.2.7.6	BANGUNAN AIR KOTOR LAINNYA	40
	1.3.4.3			INSTALASI	
		1.3.4.3.1		INSTALASI AIR BERSIH/AIR BAKU	
			1.3.4.3.1.1	INSTALASI AIR PERMUKAAN	30
			1.3.4.3.1.2	INSTALASI AIR SUMBER/MATA AIR	30
			1.3.4.3.1.3	INSTALASI AIR TANAH DALAM	30
			1.3.4.3.1.4	INSTALASI AIR TANAH DANGKAL	30
			1.3.4.3.1.5	INSTALASI AIR BERSIH/AIR BAKU LAINNYA	30
		1.3.4.3.2		INSTALASI AIR KOTOR	
			1.3.4.3.2.1	INSTALASI AIR BUANGAN DOMESTIK	30
			1.3.4.3.2.2	INSTALASI AIR BUANGAN INDUSTRI	30
			1.3.4.3.2.3	INSTALASI AIR BUANGAN PERTANIAN	30
			1.3.4.3.2.4	INSTALASI AIR KOTOR LAINNYA	30
		1.3.4.3.3		INSTALASI PENGOLAHAN SAMPAH	
			1.3.4.3.3.1	INSTALASI PENGOLAHAN SAMPAH ORGANIK	10
			1.3.4.3.3.2	INSTALASI PENGOLAHAN SAMPAH NON ORGANIK	10
			1.3.4.3.3.3	BANGUNAN PENAMPUNG SAMPAH	10
			1.3.4.3.3.4	INSTALASI PENGOLAHAN SAMPAH LAINNYA	10
		1.3.4.3.4		INSTALASI PENGOLAHAN BAHAN BANGUNAN	
			1.3.4.3.4.1	INSTALASI PENGOLAHAN BAHAN	10



PEMERINTAH KABUPATEN HULU SUNGAI UTARA
CATATAN ATAS LAPORAN KEUANGAN

Untuk Tahun yang Berakhir Pada Tanggal 31 Desember 2023 dan 2022

Kode Barang				Nama Barang	Masa Manfaat
				BANGUNAN PERCONTOHAN	
			1.3.4.3.4.2	INSTALASI PENGOLAHAN BAHAN BANGUNAN PERINTIS	10
			1.3.4.3.4.3	INSTALASI PENGOLAHAN BAHAN BANGUNAN TERAPAN	10
			1.3.4.3.4.4	INSTALASI PENGOLAHAN BAHAN BANGUNAN LAINNYA	10
		1.3.4.3.5		INSTALASI PEMBANGKIT LISTRIK	
			1.3.4.3.5.1	INSTALASI PEMBANGKIT LISTRIK TENAGA AIR (PLTA)	40
			1.3.4.3.5.2	INSTALASI PEMBANGKIT LISTRIK TENAGA DIESEL (PLTD)	40
			1.3.4.3.5.3	INSTALASI PEMBANGKIT LISTRIK TENAGA MIKRO HIDRO (PLTM)	40
			1.3.4.3.5.4	INSTALASI PEMBANGKIT LISTRIK TENAGA ANGIN (PLTAN)	40
			1.3.4.3.5.5	INSTALASI PEMBANGKIT LISTRIK TENAGA UAP (PLTU)	40
			1.3.4.3.5.6	INSTALASI PEMBANGKIT LISTRIK TENAGA NUKLIR (PLTN)	40
			1.3.4.3.5.7	INSTALASI PEMBANGKIT LISTRIK TENAGA GAS (PLTG)	40
			1.3.4.3.5.8	INSTALASI PEMBANGKIT LISTRIK TENAGA PANAS BUMI (PLTP)	40
			1.3.4.3.5.9	INSTALASI PEMBANGKIT LISTRIK TENAGA SURYA (PLTS)	40
			1.3.4.3.5.10	INSTALASI PEMBANGKIT LISTRIK TENAGA BIOGAS (PLTB)	40
			1.3.4.3.5.11	INSTALASI PEMBANGKIT LISTRIK TENAGA SAMUDERA/GELOMBANG SAMUDERA	40
			1.3.4.3.5.12	INSTALASI PEMBANGKIT LISTRIK LAINNYA	40
		1.3.4.3.6		INSTALASI GARDU LISTRIK	
			1.3.4.3.6.1	INSTALASI GARDU LISTRIK INDUK	40
			1.3.4.3.6.2	INSTALASI GARDU LISTRIK DISTRIBUSI	40
			1.3.4.3.6.3	INSTALASI PUSAT PENGATUR LISTRIK	40
			1.3.4.3.6.4	INSTALASI GARDU LISTRIK LAINNYA	40
		1.3.4.3.7		INSTALASI PERTAHANAN	
			1.3.4.3.7.1	INSTALASI PERTAHANAN DI DARAT	30
			1.3.4.3.7.2	INSTALASI PERTAHANAN LAINNYA	30
		1.3.4.3.8		INSTALASI GAS	
			1.3.4.3.8.1	INSTALASI GARDU GAS	30
			1.3.4.3.8.2	INSTALASI JARINGAN PIPA GAS	30
			1.3.4.3.8.3	INSTALASI PENGOLAHAN GAS	30
			1.3.4.3.8.4	INSTALASI GAS LAINNYA	30



PEMERINTAH KABUPATEN HULU SUNGAI UTARA
CATATAN ATAS LAPORAN KEUANGAN

Untuk Tahun yang Berakhir Pada Tanggal 31 Desember 2023 dan 2022

Kode Barang				Nama Barang	Masa Manfaat
		1.3.4.3.9		INSTALASI PENGAMAN	
			1.3.4.3.9.1	INSTALASI PENGAMAN PENANGKAL PETIR	20
			1.3.4.3.9.2	INSTALASI REAKTOR NUKLIR	20
			1.3.4.3.9.3	INSTALASI PENGOLAHAN LIMBAH RADIOAKTIF	20
			1.3.4.3.9.4	INSTALASI PENGAMAN LAINNYA	20
		1.3.4.3.10		INSTALASI LAIN	
			1.3.4.3.10.1	INSTALASI LAIN	20
	1.3.4.4			JARINGAN	
		1.3.4.4.1		JARINGAN AIR MINUM	
			1.3.4.4.1.1	JARINGAN PEMBAWA	30
			1.3.4.4.1.2	JARINGAN INDUK DISTRIBUSI	30
			1.3.4.4.1.3	JARINGAN CABANG DISTRIBUSI	30
			1.3.4.4.1.4	JARINGAN SAMBUNGAN KE RUMAH	30
			1.3.4.4.1.5	JARINGAN AIR MINUM LAINNYA	30
		1.3.4.4.2		JARINGAN LISTRIK	
			1.3.4.4.2.1	JARINGAN TRANSMISI	40
			1.3.4.4.2.2	JARINGAN DISTRIBUSI	40
			1.3.4.4.2.3	JARINGAN LISTRIK LAINNYA	40
		1.3.4.4.3		JARINGAN TELEPON	
			1.3.4.4.3.1	JARINGAN TELEPON DIATAS TANAH	20
			1.3.4.4.3.2	JARINGAN TELEPON DIBAWAH TANAH	20
			1.3.4.4.3.3	JARINGAN TELEPON DIDALAM AIR	20
			1.3.4.4.3.4	JARINGAN DENGAN MEDIA UDARA	20
			1.3.4.4.3.5	JARINGAN TELEPON LAINNYA	20
		1.3.4.4.4		JARINGAN GAS	
			1.3.4.4.4.1	JARINGAN PIPA GAS TRANSMISI	30
			1.3.4.4.4.2	JARINGAN PIPA DISTRIBUSI	30
			1.3.4.4.4.3	JARINGAN PIPA DINAS	30
			1.3.4.4.4.4	JARINGAN BBM	30
			1.3.4.4.4.5	JARINGAN GAS LAINNYA	30
1.3.5				ASET TETAP LAINNYA	
	1.3.5.7			ASET TETAP DALAM RENOVASI	
		1.3.5.7.1		ASET TETAP DALAM RENOVASI	
			1.3.5.7.1.1	ASET TETAP DALAM RENOVASI	20

Penyusutan aset tetap tidak dilakukan terhadap :

- 1) Tanah;
- 2) Konstruksi Dalam Pengerjaan (KDP)



PEMERINTAH KABUPATEN HULU SUNGAI UTARA
CATATAN ATAS LAPORAN KEUANGAN

Untuk Tahun yang Berakhir Pada Tanggal 31 Desember 2023 dan 2022

- 3) Aset tetap yang direklasifikasikan sebagai aset lainnya kelompok Aset Lain-lain berupa :
 - a) Aset tetap yang dinyatakan hilang berdasarkan dokumen sumber yang sah dan telah diusulkan kepada Pengelola Barang untuk dilakukan penghapusannya;
 - b) Aset tetap dalam kondisi rusak berat dan/atau usang yang telah diusulkan kepada Pengelola Barang untuk dilakukan penghapusan;
 - c) Aset tetap yang diberhentikan penggunaannya dari operasional pemerintah daerah karena sebab lainnya seperti akan dihibahkan dan digunakan untuk penyertaan modal pemerintah daerah.

d. Aset Lainnya

Aset Lainnya merupakan aset pemerintah daerah yang tidak dapat diklasifikasikan sebagai Aset Lancar, Investasi Jangka Panjang, Aset Tetap, dan Dana Cadangan. Termasuk di dalam Aset Lainnya adalah :

- 1) Tagihan Piutang Penjualan Angsuran;
- 2) Tagihan Tuntutan Perbendaharaan/Tuntutan Ganti Kerugian Daerah;
- 3) Kemitraan dengan Pihak Ketiga;
- 4) Aset Tidak Berwujud;
- 5) Aset Lain-lain.

Secara umum Aset Lainnya dapat diakui pada saat :

- 1) Potensi manfaat ekonomi masa depan diperoleh oleh pemerintah daerah dan mempunyai nilai atau biaya yang dapat diukur dengan andal;
- 2) Diterima atau kepemilikannya dan/atau kekuasaannya berpindah.

Kebijakan amortisasi :

- 1) Berdasarkan masa manfaat, ATB dapat dibedakan menjadi dua, yaitu: ATB dengan umur manfaat terbatas (*finite life*) dan ATB dengan umur manfaat yang tak terbatas (*indefinite life*).
- 2) ATB dengan umur manfaat terbatas tersebut meliputi lisensi dan *franchise*, hak cipta dan paten. ATB yang dikategorikan memiliki umur manfaat tak terbatas meliputi *software* dan kajian yang memiliki manfaat dalam jangka panjang.
- 3) Amortisasi hanya dapat diterapkan atas ATB yang memiliki masa manfaat terbatas dalam hal ini meliputi lisensi dan *franchise*, hak cipta dan paten) selama masa manfaat. Umur masa manfaat tersebut tertuang dalam surat perjanjian perolehan ATB yang bersangkutan. Nilai sisa dari ATB dengan masa manfaat yang terbatas bernilai nihil.
- 4) ATB dengan masa manfaat tidak terbatas dalam hal ini *goodwill*, *software* dan hasil kajian yang memiliki manfaat dalam jangka panjang tidak boleh diamortisasi. Nilai ATB yang tidak diamortisasi harus ditelaah setiap periode untuk menentukan apakah ATB tersebut masih memiliki manfaat ekonomi di masa depan. Jika tidak



PEMERINTAH KABUPATEN HULU SUNGAI UTARA CATATAN ATAS LAPORAN KEUANGAN

Untuk Tahun yang Berakhir Pada Tanggal 31 Desember 2023 dan 2022

lagi memiliki manfaat ekonomi di masa depan atau manfaat ekonominya berkurang dari nilai tercatat maka ATB tersebut mengalami penurunan nilai. Penurunan nilai ATB harus diungkapkan dalam catatan atas laporan keuangan. Jika terbukti ATB tersebut tidak lagi memiliki manfaat ekonomis di masa mendatang, maka entitas dapat mengajukan proses penghapusan ATB sesuai prosedur dan ketentuan yang berlaku.

4.5.2 Kebijakan Akuntansi Kewajiban

Kewajiban adalah utang yang timbul dari peristiwa masa lalu yang penyelesaiannya mengakibatkan aliran keluar sumber daya ekonomi pemerintah daerah. Kewajiban diakui jika besar kemungkinan bahwa pengeluaran sumber daya ekonomi akan dilakukan untuk menyelesaikan kewajiban yang ada sampai saat pelaporan, dan perubahan atas kewajiban tersebut mempunyai nilai penyelesaian yang dapat diukur dengan andal. Kewajiban dicatat sebesar nilai nominal. Pada akhir periode pelaporan, saldo pungutan/potongan berupa PFK yang belum disetorkan kepada pihak lain harus dicatat pada laporan keuangan sebesar jumlah yang masih harus disetorkan.

4.5.3 Kebijakan Akuntansi Ekuitas

Ekuitas adalah kekayaan bersih pemerintah daerah yang merupakan selisih antara aset dan kewajiban pemerintah daerah pada tanggal laporan. Saldo ekuitas di neraca berasal dari saldo akhir ekuitas pada Laporan Perubahan Ekuitas (LPE). Saldo ekuitas berasal dari ekuitas awal ditambah (dikurang) oleh Surplus/Defisit - LO dan perubahan lainnya seperti koreksi nilai persediaan, selisih revaluasi aset tetap, dan koreksi ekuitas lainnya yang tersaji dalam Laporan Perubahan Ekuitas (LPE).

4.5.4 Kebijakan Akuntansi Pendapatan - LRA

Pendapatan - LRA adalah semua penerimaan Rekening Kas Umum Daerah yang menambah Saldo Anggaran Lebih dalam periode tahun anggaran yang bersangkutan yang menjadi hak pemerintah dan tidak perlu dibayar kembali oleh pemerintah. Pendapatan - LRA diukur dan dicatat berdasarkan azas bruto, yaitu dengan membukukan penerimaan bruto, dan tidak mencatat jumlah netonya (setelah dikompensasikan dengan pengeluaran). Dalam hal besaran pengurang terhadap Pendapatan - LRA bruto (biaya) bersifat variabel terhadap pendapatan dimaksud dan tidak dapat dianggarkan terlebih dahulu dikarenakan proses belum selesai, maka asas bruto dapat dikecualikan. Pendapatan dalam mata uang asing diukur dan dicatat pada tanggal transaksi menggunakan kurs tengah Bank Indonesia.

4.5.5 Kebijakan Akuntansi Belanja

Belanja adalah semua pengeluaran dari Rekening Kas Umum Daerah dan Bendahara Pengeluaran yang mengurangi Saldo Anggaran Lebih dalam periode tahun anggaran bersangkutan yang tidak akan diperoleh pembayarannya kembali oleh pemerintah. Belanja merupakan unsur penyusunan Laporan Realisasi Anggaran (LRA). Belanja diakui pada saat :

- a. Terjadinya pengeluaran dari RKUD.



PEMERINTAH KABUPATEN HULU SUNGAI UTARA
CATATAN ATAS LAPORAN KEUANGAN

Untuk Tahun yang Berakhir Pada Tanggal 31 Desember 2023 dan 2022

- b. Khusus pengeluaran melalui Bendahara Pengeluaran pengakuannya terjadi pada saat pertanggungjawaban atas pengeluaran tersebut disahkan oleh unit yang mempunyai fungsi perbendaharaan (Dalam hal ini BPKAD) dengan terbitnya SP2D GU atau SP2D Nihil.
- c. Dalam hal badan layanan umum dan unit pemerintah lainnya yang diberi kewenangan untuk menggunakan langsung pendapatan yang diterimanya sesuai peraturan perundang-undangan, belanja diakui pada saat disahkan dengan SP2B oleh unit yang mempunyai fungsi perbendaharaan (Dalam hal ini BPKAD).

Belanja daerah diklasifikasikan menurut :

- a. Klasifikasi organisasi, yaitu mengelompokkan belanja berdasarkan organisasi atau Satuan Kerja Perangkat Daerah (SKPD) Pengguna Anggaran.
- b. Klasifikasi ekonomi, yaitu mengelompokkan belanja berdasarkan jenis belanja untuk melaksanakan suatu aktivitas. Belanja menurut klasifikasi ekonomi secara terinci ada dalam Bagan Akun Standar. Rincian Belanja LRA disajikan sebagai berikut :
 1. Belanja Operasi
 - a. Belanja Pegawai
 - b. Belanja Barang dan Jasa
 - c. Belanja Hibah
 - d. Belanja Bantuan Sosial
 2. Belanja Modal
 - a. Belanja Modal Tanah
 - b. Belanja Modal Peralatan dan Mesin
 - c. Belanja Modal Gedung dan Bangunan
 - d. Belanja Modal jalan, jaringan dan irigasi
 - e. Belanja Modal Aset Tetap Lainnya
 - f. Belanja Modal Aset Lainnya
 3. Belanja Tidak Terduga.

Pengukuran belanja berdasarkan realisasi klasifikasi yang ditetapkan dalam dokumen anggaran. Pengukuran belanja dilaksanakan berdasarkan azas bruto dan diukur berdasarkan nilai nominal yang dikeluarkan dan tercantum dalam dokumen pengeluaran yang sah.

4.5.6 Kebijakan Akuntansi Transfer

Transfer adalah penerimaan atau pengeluaran uang oleh suatu entitas pelaporan dari/kepada entitas pelaporan lain, termasuk dana perimbangan dan dana bagi hasil.



PEMERINTAH KABUPATEN HULU SUNGAI UTARA CATATAN ATAS LAPORAN KEUANGAN

Untuk Tahun yang Berakhir Pada Tanggal 31 Desember 2023 dan 2022

Transfer Masuk dan Pendapatan Transfer

- Untuk kepentingan penyajian transfer masuk pada Laporan Realisasi Anggaran, transfer masuk diukur dan dicatat berdasarkan jumlah transfer yang masuk ke Rekening Kas Umum Daerah.
- Untuk kepentingan penyusunan penyajian pendapatan transfer pada laporan operasional, pendapatan transfer diukur dan dicatat berdasarkan hak atas pendapatan transfer bagi pemerintah daerah.

Transfer Keluar dan Beban Transfer

- Untuk kepentingan penyusunan Laporan Realisasi Anggaran, transfer keluar diukur dan dicatat sebesar nilai SP2D yang diterbitkan atas beban anggaran transfer keluar.
- Untuk kepentingan penyusunan Laporan Operasional, beban transfer diukur dan dicatat sebesar kewajiban transfer pemerintah daerah yang bersangkutan kepada pemerintah daerah lainnya atau pemerintah desa berdasarkan dokumen yang sah sesuai ketentuan yang berlaku.

4.5.7 Kebijakan Akuntansi Pembiayaan

Pembiayaan (*financing*) adalah seluruh transaksi keuangan pemerintah daerah, baik penerimaan maupun pengeluaran, yang perlu dibayar atau akan diterima kembali dan/atau pengeluaran yang akan diterima kembali baik pada tahun anggaran bersangkutan maupun tahun-tahun anggaran berikutnya, yang dalam penganggaran pemerintah daerah terutama dimaksudkan untuk menutup defisit atau memanfaatkan surplus anggaran. Penerimaan pembiayaan diakui pada saat diterima pada Rekening Kas Umum Daerah. Pengeluaran pembiayaan diakui pada saat dikeluarkan dari Rekening Kas Umum Daerah. Akuntansi penerimaan pembiayaan dilaksanakan berdasarkan azas bruto, yaitu dengan membukukan penerimaan bruto dan tidak mencatat jumlah netonya (setelah dikompensasikan dengan pengeluaran). Akuntansi pengeluaran pembiayaan dilaksanakan berdasarkan azas bruto.

4.5.8 Kebijakan Akuntansi Dana Cadangan

Dana Cadangan adalah dana yang disisihkan untuk menampung kebutuhan yang memerlukan dana relatif besar yang tidak dapat dipenuhi dalam satu tahun anggaran. Dana cadangan dibukukan dalam rekening tersendiri atas nama dana cadangan pemerintah daerah yang dikelola oleh Bendahara Umum Daerah (BUD). Pembentukan dan peruntukan suatu dana cadangan harus didasarkan pada peraturan daerah tentang pembentukan dana cadangan tersebut, sehingga dana cadangan tidak dapat digunakan untuk peruntukan yang lain. Dana cadangan diukur sesuai dengan nilai nominal dari kas yang diklasifikasikan ke dana cadangan. Hasil-hasil yang diperoleh dari pengelolaan dana cadangan diukur sebesar nilai nominal yang diterima.

4.5.9 Kebijakan Akuntansi Pendapatan - LO

Pendapatan - LO adalah hak pemerintah daerah yang diakui sebagai penambah ekuitas dalam periode tahun anggaran yang bersangkutan dan tidak perlu dibayar kembali (PSAP 12 paragraf 8). Pendapatan - LO dinilai berdasarkan azas bruto, yaitu dengan membukukan pendapatan bruto, dan tidak mencatat jumlah netonya (setelah



PEMERINTAH KABUPATEN HULU SUNGAI UTARA
CATATAN ATAS LAPORAN KEUANGAN

Untuk Tahun yang Berakhir Pada Tanggal 31 Desember 2023 dan 2022

dikompensasikan dengan beban). Dalam hal besaran pengurang terhadap pendapatan - LO bruto (biaya) bersifat variabel terhadap pendapatan dimaksud dan tidak dapat di estimasi terlebih dahulu dikarenakan proses belum selesai, maka asas bruto dapat dikecualikan.

Pendapatan - LO diklasifikasikan menurut sumber pendapatan. Klasifikasi menurut sumber pendapatan untuk pemerintah daerah dikelompokkan menurut asal dan jenis pendapatan. Pendapatan - LO terdiri dari :

1. Pendapatan Asli Daerah - LO;
2. Pendapatan Transfer - LO;
3. Lain-lain Pendapatan yang Sah - LO;
4. Pendapatan Non Operasional - LO; dan
5. Pos Luar Biasa - LO.

Masing – masing pendapatan tersebut diklasifikasikan menurut jenis pendapatan.

1. Pendapatan Asli Daerah - LO

Jika dihubungkan dengan penerimaan kas (basis kas) pengakuan atas Pendapatan Asli Daerah-LO dilakukan sebagaimana kondisi berikut ini :

- a. Pendapatan Asli Daerah - LO diakui sebelum penerimaan kas. Kondisi ini terjadi pada saat hak pemerintah daerah sudah terjadi meskipun kas belum diterima. Kondisi ini diakui pada saat terbitnya Surat Ketetapan Pajak Daerah, Surat Ketetapan Retribusi maupun terbitnya bukti memorial lainnya.
- b. Pendapatan Asli Daerah - LO diakui bersamaan penerimaan kas. Kondisi ini terjadi pada beberapa Pendapatan Asli Daerah - LO dengan pertimbangan kepraktisan, biaya dan manfaat, jangka waktu antara pengakuan hak dan penerimaan kas yang tidak terlalu lama, dan tidak adanya dokumen penetapan maka Pendapatan Asli Daerah - LO dapat diakui bersamaan dengan penerimaan kas. Kondisi ini dapat diakui dengan berdasarkan bukti setoran seperti Bukti Penerimaan Kas, Surat Tanda Setoran, Nota Kredit, serta bukti setoran pendapatan lainnya yang sah.
- c. Pendapatan Asli Daerah - LO diakui setelah penerimaan kas. Kondisi ini terjadi ketika Pendapatan Asli Daerah - LO belum menjadi hak pada periode akuntansi namun kas sudah diterima. Kondisi ini diakui berdasarkan Nota Kredit, Surat Tanda Setoran, atau bukti lain yang sah, bukti memorial, ataupun dokumen lainnya yang sah.

Pengakuan yang dilakukan dengan kondisi bersamaan dengan penerimaan kas memperhatikan perlakuan akuntansi pada akhir periode akuntansi atau pada saat penyusunan laporan keuangan agar hak yang disajikan dalam Laporan Keuangan wajar, tidak disajikan kurang (*understated*) maupun lebih (*overstated*).

2. Pendapatan Transfer - LO

Pengakuan Pendapatan Transfer - LO ada dua, yakni :



PEMERINTAH KABUPATEN HULU SUNGAI UTARA
CATATAN ATAS LAPORAN KEUANGAN

Untuk Tahun yang Berakhir Pada Tanggal 31 Desember 2023 dan 2022

- a. Pengakuan Pendapatan Transfer - LO diakui pada saat kas masuk ke Rekening Kas Umum Daerah;
- b. Pengakuan Pendapatan Transfer - LO hanya dilakukan di PPKD.
3. Lain-lain Pendapatan yang Sah - LO
Pengakuan Lain-lain Pendapatan yang Sah - LO:
 - a. Pengakuan Lain-lain Pendapatan yang Sah - LO adalah pada saat pendapatan ini diterima di RKUD.
 - b. Pendapatan Hibah - LO diakui pada saat di terima di RKUD.
 - c. Dana Darurat - LO terkait dengan sifat ketidakpastiannya maka diakui dengan kondisi bersamaan dengan diterimanya Kas di Kas Daerah (basis kas).
 - d. Pendapatan Lainnya - LO diakui pada saat telah menjadi hak pemerintah daerah berdasarkan dokumen yang sah.
4. Pendapatan Non Operasional - LO
Pengakuan Pendapatan Non Operasional - LO:
 - a. Pengakuan Pendapatan Non Operasional - LO pada saat hak atas pendapatan timbul.
 - b. Pendapatan Non Operasional diakui ketika dokumen sumber berupa Berita Acara kegiatan (misal : Berita Acara Penjualan untuk mengakui Surplus Penjualan Aset Non Lancar) telah diterima.
5. Pendapatan Luar Biasa - LO
Pengakuan Pendapatan Luar Biasa - LO:
 - a. Pendapatan Luar Biasa - LO diakui pada saat hak atas pendapatan luar biasa timbul.
 - b. Adanya ketidakpastian serta kejadian yang terjadi di luar kendali atau pengaruh entitas yang bersangkutan maka pendapatan ini diakui dengan kondisi bersamaan dengan diterimanya kas (basis kas) dan disesuaikan pada akhir periode akuntansi.

4.5.10 Kebijakan Akuntansi Beban - LO

Beban adalah penurunan manfaat ekonomi atau potensi jasa dalam periode pelaporan yang menurunkan ekuitas, yang dapat berupa pengeluaran atau konsumsi aset atau timbulnya kewajiban. Beban merupakan unsur/komponen penyusunan Laporan Operasional (LO). Bila dikaitkan dengan pengeluaran kas maka pengakuan beban dapat dilakukan dengan tiga kondisi, yaitu :

- a. Beban diakui sebelum pengeluaran kas;
- b. Beban diakui bersamaan dengan pengeluaran kas; dan
- c. Beban diakui setelah pengeluaran kas.



PEMERINTAH KABUPATEN HULU SUNGAI UTARA
CATATAN ATAS LAPORAN KEUANGAN

Untuk Tahun yang Berakhir Pada Tanggal 31 Desember 2023 dan 2022

Perlakuan akuntansi terkait pengakuan beban yang bersamaan dengan pengeluaran kas ini dapat juga dilakukan dengan pertimbangan manfaat dan biaya, transaksi ini akan memberikan manfaat yang sama dibanding dengan perlakuan akuntansi yang harus dilakukan.

Beban diukur sesuai dengan :

- a. Harga perolehan atas barang/jasa atau nilai nominal atas kewajiban beban yang timbul, konsumsi aset, dan penurunan manfaat ekonomi atau potensi jasa. Beban diukur dengan menggunakan mata uang rupiah.
- b. Menaksir nilai wajar barang/jasa tersebut pada tanggal transaksi jika barang/jasa tersebut tidak diperoleh harga perolehannya.

Beban diklasifikasikan menurut klasifikasi ekonomi, yaitu mengelompokkan beban berdasarkan jenis beban dalam Bagan Akun Standar. Rincian Beban disajikan sebagai berikut:

- a. Beban pegawai;
- b. Beban barang dan jasa;
- c. Beban bunga;
- d. Beban subsidi;
- e. Beban hibah;
- f. Beban bantuan sosial;
- g. Beban penyusutan dan amortisasi;
- h. Beban penyesuaian piutang;
- i. Beban lain-lain;
- j. Beban transfer;
- k. Beban non operasional;
- l. Beban luar biasa.

4.5.11 Kebijakan Akuntansi Koreksi Kesalahan, Perubahan Kebijakan Akuntansi, Perubahan Estimasi Akuntansi, dan Operasi yang Tidak Dilanjutkan

a. Koreksi Kesalahan

Kesalahan dalam penyusunan laporan keuangan pada satu atau beberapa periode sebelumnya mungkin baru ditemukan pada periode berjalan. Kesalahan mungkin timbul dari adanya keterlambatan penyampaian bukti transaksi anggaran oleh pengguna anggaran, kesalahan perhitungan matematis, kesalahan dalam penerapan kebijakan akuntansi, kesalahan interpretasi fakta, kecurangan atau kelalaian. Dalam situasi tertentu, suatu kesalahan mempunyai pengaruh signifikan bagi satu atau lebih laporan keuangan periode sebelumnya sehingga laporan-laporan keuangan tersebut tidak dapat diandalkan lagi. Terhadap setiap kesalahan dilakukan koreksi segera setelah diketahui.



PEMERINTAH KABUPATEN HULU SUNGAI UTARA CATATAN ATAS LAPORAN KEUANGAN

Untuk Tahun yang Berakhir Pada Tanggal 31 Desember 2023 dan 2022

b. Perubahan Kebijakan Akuntansi

Para pengguna perlu membandingkan laporan keuangan dari suatu entitas pelaporan dari waktu ke waktu untuk mengetahui *trend* posisi keuangan, kinerja, dan arus kas. Oleh karena itu, kebijakan akuntansi yang digunakan diterapkan secara konsisten pada setiap periode. Perubahan di dalam perlakuan, pengakuan, atau pengukuran akuntansi sebagai akibat dari perubahan atas basis akuntansi, kriteria kapitalisasi, metode, dan estimasi, merupakan contoh perubahan kebijakan akuntansi. Suatu perubahan kebijakan akuntansi dilakukan hanya apabila penerapan suatu kebijakan akuntansi yang berbeda diwajibkan oleh peraturan perundangan atau kebijakan akuntansi pemerintahan yang berlaku, atau apabila diperkirakan bahwa perubahan tersebut akan menghasilkan informasi mengenai posisi keuangan, kinerja keuangan, atau arus kas yang lebih relevan dan lebih andal dalam penyajian laporan keuangan entitas.

c. Perubahan Estimasi Akuntansi

Agar memperoleh laporan keuangan yang andal, maka akuntansi perlu disesuaikan antara lain dengan pola penggunaan, tujuan penggunaan aset dan kondisi lingkungan entitas yang berubah. Pengaruh atau dampak perubahan estimasi akuntansi disajikan pada laporan operasional pada periode perubahan dan periode selanjutnya sesuai sifat perubahan. Sebagai contoh, perubahan estimasi masa manfaat aset tetap berpengaruh pada laporan operasional tahun perubahan dan tahun-tahun selanjutnya selama masa manfaat aset tetap tersebut. Pengaruh perubahan terhadap laporan operasional periode berjalan dan yang akan datang diungkapkan dalam Catatan atas Laporan Keuangan. Apabila tidak memungkinkan, harus diungkapkan alasan tidak mengungkapkan pengaruh perubahan itu.

d. Operasi Yang Tidak Dilanjutkan

Apabila suatu misi atau tupoksi suatu entitas pemerintah dihapuskan oleh peraturan, maka suatu operasi, kegiatan, program, proyek, atau kantor terkait pada tugas pokok tersebut dihentikan. Informasi penting dalam operasi yang tidak dilanjutkan, misalnya hakikat operasi, kegiatan, program, proyek yang dihentikan, tanggal efektif penghentian, cara penghentian, pendapatan dan beban tahun berjalan sampai tanggal penghentian apabila dimungkinkan, dampak sosial atau dampak pelayanan, pengeluaran aset atau kewajiban terkait pada penghentian apabila ada, harus diungkapkan pada Catatan atas Laporan Keuangan.

Agar laporan keuangan disajikan secara komparatif, suatu segmen yang dihentikan itu harus dilaporkan dalam laporan keuangan walaupun berjumlah nol untuk tahun berjalan. Dengan demikian, operasi yang dihentikan tampak pada laporan keuangan.

e. Peristiwa Luar Biasa

Peristiwa luar biasa menggambarkan suatu kejadian atau transaksi yang secara jelas berbeda dari aktivitas biasa. Dalam aktivitas biasa entitas adalah termasuk penanggulangan bencana alam atau sosial yang terjadi berulang. Dengan demikian, yang termasuk dalam peristiwa luar biasa hanyalah peristiwa-peristiwa yang belum pernah atau jarang terjadi sebelumnya. Peristiwa yang berada di luar kendali atau pengaruh entitas adalah kejadian yang sukar diantisipasi dan oleh karena itu tidak dicerminkan di dalam anggaran. Suatu kejadian atau transaksi yang berada di luar kendali atau pengaruh entitas



PEMERINTAH KABUPATEN HULU SUNGAI UTARA

CATATAN ATAS LAPORAN KEUANGAN

Untuk Tahun yang Berakhir Pada Tanggal 31 Desember 2023 dan 2022

merupakan peristiwa luar biasa bagi suatu entitas atau tingkatan pemerintah tertentu, tetapi peristiwa yang sama tidak tergolong luar biasa untuk entitas atau tingkatan pemerintah yang lain. Hakikat, jumlah, dan pengaruh yang diakibatkan oleh peristiwa luar biasa diungkapkan secara terpisah dalam Catatan atas Laporan Keuangan.



PEMERINTAH KABUPATEN HULU SUNGAI UTARA
CATATAN ATAS LAPORAN KEUANGAN

Untuk Tahun yang Berakhir Pada Tanggal 31 Desember 2023 dan 2022

BAB V

PENJELASAN POS-POS LAPORAN KEUANGAN

5.1. Rincian Penjelasan Masing-Masing Pos Pelaporan Keuangan Pemerintah Daerah

5.1.1 Laporan Realisasi Anggaran (LRA)

Realisasi Pendapatan Daerah Tahun Anggaran (TA) 2023 adalah sebesar Rp1.407.165.120.155,22 atau mencapai 103,43% dari target Pendapatan yang ditetapkan dalam APBD sebesar Rp1.360.504.333.070,00. Pendapatan Daerah terdiri dari Pendapatan Asli Daerah, Pendapatan Transfer dan Lain-Lain Pendapatan Daerah yang Sah. Pendapatan Daerah TA 2023 tersebut mengalami kenaikan sebesar Rp60.618.685.427,86 atau 4,50% jika dibandingkan dengan realisasi Pendapatan Daerah TA 2022 sebesar Rp1.346.546.434.727,36.

Realisasi Belanja dan Transfer TA 2023 adalah sebesar Rp1.396.634.174.943,61 atau 86,98% dari anggaran Belanja dan Transfer yang ditetapkan dalam APBD sebesar Rp1.605.662.631.166,00. Belanja dan Transfer terdiri dari Belanja Operasi, Belanja Modal, Belanja Tidak Terduga dan Belanja Transfer. Belanja dan Transfer TA 2023 tersebut mengalami kenaikan sebesar Rp168.847.999.691,61 atau 13,75% jika dibandingkan dengan realisasi Belanja dan Transfer TA 2022 sebesar Rp1.227.786.175.252,00.

Berdasarkan realisasi Pendapatan Daerah, realisasi Belanja dan Transfer tersebut di atas, maka surplus perhitungan anggaran TA 2023 adalah sebesar Rp10.530.945.211,61, surplus perhitungan anggaran tersebut merupakan selisih antara total Pendapatan Daerah dan total Belanja ditambah Transfer. Dalam APBD TA 2023, pos Surplus/Defisit dianggarkan defisit sebesar Rp245.158.298.096,00.

Sementara itu, Penerimaan Pembiayaan TA 2023 terealisasi sebesar Rp352.972.757.939,34 atau mencapai 100,00% dari anggaran Penerimaan Pembiayaan sebesar Rp352.967.196.441,00. Penerimaan Pembiayaan TA 2023 mengalami kenaikan sebesar Rp139.540.687.171,36 atau 65,38% jika dibandingkan dengan Penerimaan Pembiayaan TA 2022 sebesar Rp213.432.070.767,98.

Pengeluaran Pembiayaan TA 2023 terealisasi sebesar Rp107.808.898.345,00 atau mencapai 100,00% dari anggaran Pengeluaran Pembiayaan sebesar Rp107.808.898.345,00. Pengeluaran Pembiayaan TA 2023 mengalami kenaikan sebesar Rp96.058.898.345,00 atau 817,52% jika dibandingkan dengan Pengeluaran Pembiayaan TA 2022 sebesar Rp11.750.000.000,00.

Realisasi Pembiayaan *Netto* TA 2023 adalah sebesar Rp245.163.859.594,34 atau mencapai 100,00% dari anggaran Pembiayaan *Netto* yang ditetapkan dalam APBD sebesar Rp245.158.298.096,00. Pembiayaan *Netto* TA 2023 mengalami kenaikan sebesar Rp43.481.788.826,36 atau 21,56% dibandingkan dengan Pembiayaan *Netto* TA 2022 sebesar Rp201.682.070.767,98.

Dari data realisasi anggaran di atas, total Penerimaan selama TA 2023 adalah sebesar Rp1.760.137.878.094,56 yaitu total Pendapatan Daerah sebesar Rp1.407.165.120.155,22 ditambah total Penerimaan Pembiayaan sebesar



PEMERINTAH KABUPATEN HULU SUNGAI UTARA
CATATAN ATAS LAPORAN KEUANGAN

Untuk Tahun yang Berakhir Pada Tanggal 31 Desember 2023 dan 2022

Rp352.972.757.939,34. Sedangkan total Pengeluaran selama TA 2023 adalah sebesar Rp1.504.443.073.288,61 yaitu total Belanja dan Transfer sebesar Rp1.396.634.174.943,61 ditambah total Pengeluaran Pembiayaan sebesar Rp107.808.898.345,00. Dengan demikian, Sisa Lebih Pembiayaan Anggaran (SiLPA) yang merupakan selisih total Penerimaan dengan total Pengeluaran TA 2023 adalah sebesar Rp255.694.804.805,95 dibandingkan SiLPA TA 2022 sebesar Rp320.442.330.243,34 maka SiLPA TA 2023 mengalami penurunan sebesar Rp64.747.525.437,39 atau 20,21%. Penurunan SiLPA tersebut disebabkan turunnya Penerimaan Pendapatan Dana Bagi Hasil sebesar Rp37.472.678.993,00 atau 9,70% dibandingkan Penerimaan Pendapatan Dana Bagi Hasil Tahun 2022 dan meningkatnya pembayaran Tambahan Penghasilan Pegawai (TPP) bagi ASN Tahun 2023 sebesar Rp72.284.794.396,00 atau 157,30% dibandingkan Tahun 2022 serta terdapat pembayaran cicilan pokok utang yang jatuh tempo kepada PT. SMI yang direalisasi sebesar Rp89.058.953.871,00 atau 100,00% dibandingkan Tahun 2022.

	Anggaran 2023 (Rp)	Realisasi 2023 (Rp)	Realisasi 2022 (Rp)
5.1.1.1 Pendapatan	1.360.504.333.070,00	1.407.165.120.155,22	1.346.546.434.727,36

Pendapatan adalah semua penerimaan Rekening Kas Umum Daerah yang menambah Saldo Anggaran Lebih dalam periode tahun anggaran yang bersangkutan yang menjadi hak pemerintah dan tidak perlu dibayar kembali oleh pemerintah. Realisasi Pendapatan Daerah Tahun Anggaran (TA) 2023 adalah sebesar Rp1.407.165.120.155,22 atau mencapai 103,43% dari target Pendapatan yang ditetapkan dalam APBD sebesar Rp1.360.504.333.070,00. Pendapatan Daerah terdiri dari Pendapatan Asli Daerah, Pendapatan Transfer dan Lain-Lain Pendapatan Daerah yang Sah. Pendapatan Daerah TA 2023 tersebut mengalami kenaikan sebesar Rp60.618.685.427,86 atau 4,50% jika dibandingkan dengan realisasi Pendapatan Daerah TA 2022 sebesar Rp1.346.546.434.727,36. Rincian Pendapatan Daerah terdiri dari :

Tabel 5.1

Rincian Anggaran dan Realisasi Pendapatan Tahun Anggaran 2023 dan 2022

No	Uraian	2023		%	2022	% Kenaikan/ Penurunan
		Anggaran (Rp)	Realisasi (Rp)		Realisasi (Rp)	
1	Pendapatan Asli Daerah	141.912.434.333,00	153.400.781.918,22	108,10	114.331.763.901,92	34,17
2	Pendapatan Transfer	1.218.591.898.737,00	1.253.688.531.237,00	102,88	1.232.150.170.825,44	1,75
3	Lain-lain Pendapatan Daerah Yang Sah	0,00	75.807.000,00	0,00	64.500.000,00	17,53
Total		1.360.504.333.070,00	1.407.165.120.155,22	103,43	1.346.546.434.727,36	4,50

	Anggaran 2023 (Rp)	Realisasi 2023 (Rp)	Realisasi 2022 (Rp)
5.1.1.1.1 Pendapatan Asli Daerah	141.912.434.333,00	153.400.781.918,22	114.331.763.901,92

Pendapatan Asli Daerah terdiri dari Realisasi sebesar Rp153.400.781.918,22 atau mencapai 108,10% dari target anggaran sebesar Rp141.912.434.333,00. Pendapatan Daerah TA 2023 tersebut mengalami kenaikan sebesar Rp39.069.018.016,30 atau 34,17%



PEMERINTAH KABUPATEN HULU SUNGAI UTARA
CATATAN ATAS LAPORAN KEUANGAN

Untuk Tahun yang Berakhir Pada Tanggal 31 Desember 2023 dan 2022

dibandingkan dengan realisasi Pendapatan Asli Daerah TA 2022 sebesar Rp114.331.763.901,92. Kenaikan tersebut berasal dari Pendapatan Pajak Daerah dan Lain-lain PAD Yang Sah.

Sebagai upaya peningkatan Pendapatan Asli Daerah, Pemerintah Daerah mengambil langkah-langkah strategis antara lain melakukan Intensifikasi dan Ekstensifikasi pungutan pajak dan retribusi daerah, mengadakan penyuluhan dan sosialisasi tentang pajak dan retribusi daerah kepada wajib pajak dan menjalin kerja sama dengan pihak perbankan mempermudah pembayaran secara *online*. Rincian Pendapatan Asli Daerah terdiri dari :

Tabel 5.2

Rincian Anggaran dan Realisasi Pendapatan Asli Daerah Tahun Anggaran 2023 dan 2022

No	Uraian	2023		%	2022	% Kenaikan/ Penurunan
		Anggaran (Rp)	Realisasi (Rp)		Realisasi (Rp)	
1	Pendapatan Pajak Daerah	14.291.765.000,00	13.132.125.548,00	91,89	12.567.326.920,00	4,49
2	Pendapatan Retribusi Daerah	6.244.274.750,00	5.177.315.250,00	82,91	6.253.747.324,00	(17,21)
3	Pendapatan Hasil Pengelolaan Kekayaan Daerah yang Dipisahkan	11.307.000.000,00	10.774.141.834,00	95,29	10.096.647.022,00	6,71
4	Lain-lain PAD Yang Sah	110.069.394.583,00	124.317.199.286,22	112,94	85.414.042.635,92	45,55
Total		141.912.434.333,00	153.400.781.918,22	108,10	114.331.763.901,92	34,17

Berikut disajikan grafik pertumbuhan Pendapatan Asli Daerah lima tahun terakhir yaitu dari Tahun 2019 sampai dengan Tahun 2023.

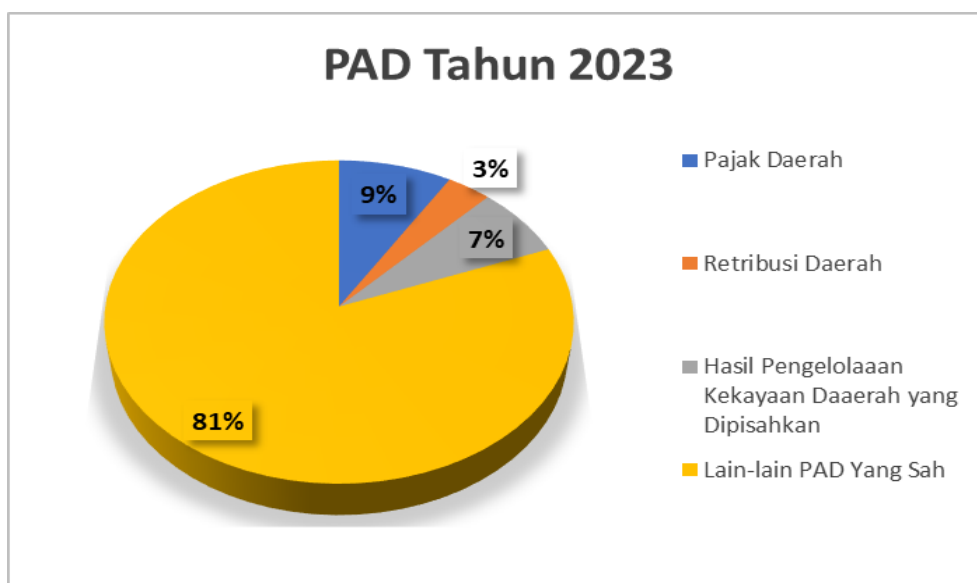


Sumber Data : LRA Kab. HSU, BPKAD, diolah Tahun 2023

GRAFIK 5.1 PERTUMBUHAN PENDAPATAN ASLI DAERAH



PEMERINTAH KABUPATEN HULU SUNGAI UTARA
CATATAN ATAS LAPORAN KEUANGAN
Untuk Tahun yang Berakhir Pada Tanggal 31 Desember 2023 dan 2022



Sumber Data : LRA Kab. HSU, BPKAD, diolah Tahun 2023

GRAFIK 5.2 PROPORSI REALISASI PENDAPATAN ASLI DAERAH TAHUN 2023

	Anggaran 2023 (Rp)	Realisasi 2023 (Rp)	Realisasi 2022 (Rp)
5.1.1.1.1.1 Pendapatan Pajak Daerah	14.291.765.000,00	13.132.125.548,00	12.567.326.920,00

Pendapatan Pajak Daerah dipungut berdasarkan Peraturan Daerah Kabupaten Hulu Sungai Utara Nomor 6 Tahun 2021 tentang Pajak Daerah. Pendapatan Pajak Daerah TA 2023 terealisasi sebesar Rp13.132.125.548,00 atau mencapai 91,89% dari target dalam APBD sebesar Rp14.291.765.000,00. Pendapatan Pajak Daerah TA 2023 mengalami kenaikan sebesar Rp564.798.628,00 atau 4,49% dibandingkan dengan Pendapatan Pajak Daerah TA 2022 sebesar Rp12.567.326.920,00. Pendapatan Pajak Daerah merupakan pendapatan dari beberapa jenis pajak daerah yang dipungut berdasarkan ketentuan yang berlaku yang terdiri dari :

Tabel 5.3

Rincian Anggaran dan Realisasi Pendapatan Pajak Daerah Tahun Anggaran 2023 dan 2022

No	Uraian	2023		%	2022	% Kenaikan/ Penurunan
		Anggaran (Rp)	Realisasi (Rp)		Realisasi (Rp)	
1	Pajak Hotel	150.000.000,00	216.695.548,00	144,46	143.287.361,00	51,23
2	Pajak Losmen	550.000,00	615.000,00	111,82	520.000,00	18,27
3	Pajak Restoran dan Sejenisnya	2.100.000.000,00	2.444.863.587,00	116,42	2.175.207.353,00	12,40
4	Pajak Pertunjukan kesenian/ Musik/Tari/Busana	0,00	0,00	0,00	6.580.000,00	(100,00)
5	Pajak Permainan Biliar dan Bowling	20.000.000,00	20.944.550,00	104,72	500.000,00	4.088,91
6	Pajak Reklame Papan/ Billboard/Videotron/Megatron	477.295.000,00	92.430.990,00	19,37	90.426.332,00	2,22
7	Pajak Penerangan Jalan	7.300.000.000,00	7.966.465.613,00	109,13	7.523.652.622,00	5,89



PEMERINTAH KABUPATEN HULU SUNGAI UTARA
CATATAN ATAS LAPORAN KEUANGAN

Untuk Tahun yang Berakhir Pada Tanggal 31 Desember 2023 dan 2022

No	Uraian	2023		%	2022	% Kenaikan/ Penurunan
		Anggaran (Rp)	Realisasi (Rp)		Realisasi (Rp)	
	Dihasilkan Sendiri					
8	Pajak Parkir	8.000.000,00	7.595.000,00	94,94	6.070.000,00	25,12
9	Pajak Air Tanah	1.000.000,00	0,00	0,00	0,00	0,00
10	Pajak Sarang Burung Walet	1.000.000.000,00	18.355.000,00	1,84	36.750.000,00	(50,05)
11	Pajak Mineral Bukan Logam dan Batuan Lainnya	34.920.000,00	34.920.000,00	100,00	240.844.480,00	(85,50)
12	Pajak Bumi dan Bangunan Perdesaan dan Perkotaan (PBBP2)	1.500.000.000,00	1.489.611.672,00	99,31	1.179.807.684,00	26,26
13	Bea Perolehan Hak Atas Tanah dan Bangunan (BPHTB) - Pemberian Hak Baru	1.700.000.000,00	839.628.588,00	49,39	1.163.681.088,00	(27,85)
Jumlah		14.291.765.000,00	13.132.125.548,00	91,89	12.567.326.920,00	4,49

Kenaikan Pendapatan Pajak Daerah berasal dari antara lain meningkatnya Penerimaan Pendapatan Pajak Hotel yang disebabkan oleh meningkatnya jumlah tamu yang datang untuk menginap setelah Pandemi Covid-19 terutama kenaikan pada CV. Minosa Mitra Serasi, Pendapatan Pajak Restoran dan Sejenisnya yang disebabkan oleh meningkatnya pajak catering yang berasal dari belanja makan dan minum pada Pemerintah Daerah dan Pemerintah Desa, meningkatnya Pajak Hiburan berupa pameran pembangunan/dagang dan meningkatnya PPJU yang disebabkan perubahan tarif serta bertambahnya jumlah pelanggan.

	Anggaran 2023 (Rp)	Realisasi 2023 (Rp)	Realisasi 2022 (Rp)
5.1.1.1.1.2 Pendapatan Retribusi Daerah	6.244.274.750,00	5.177.315.250,00	6.253.747.324,00

Pendapatan Retribusi Daerah dipungut berdasarkan Peraturan Daerah Kabupaten Hulu Sungai Utara Nomor 7 Tahun 2021 tentang Retribusi Jasa Umum, Peraturan Daerah Kabupaten Hulu Sungai Utara Nomor 8 Tahun 2021 tentang Retribusi Jasa Usaha, dan Peraturan Daerah Kabupaten Hulu Sungai Utara Nomor 9 Tahun 2021 tentang Retribusi Perizinan Tertentu. Pendapatan Retribusi Daerah TA 2023 terealisasi sebesar Rp5.177.315.250,00 atau mencapai 82,91% dari target dalam APBD sebesar Rp6.244.274.750,00. Pendapatan Retribusi Daerah TA 2023 mengalami penurunan sebesar Rp1.076.432.074,00 atau 17,21% dibandingkan dengan realisasi Pendapatan Retribusi Daerah TA 2022 sebesar Rp6.253.747.324,00. Rincian Pendapatan Retribusi Daerah sebagai berikut :



PEMERINTAH KABUPATEN HULU SUNGAI UTARA
CATATAN ATAS LAPORAN KEUANGAN

Untuk Tahun yang Berakhir Pada Tanggal 31 Desember 2023 dan 2022

Tabel 5.4
Rincian Anggaran dan Realisasi Pendapatan Retribusi Daerah
Tahun Anggaran 2023 dan 2022

No	Uraian	2023		%	2022	% Kenaikan/ Penurunan
		Anggaran (Rp)	Realisasi (Rp)		Realisasi (Rp)	
	Retribusi Jasa Umum	2.222.820.000,00	1.672.509.450,00	75,24	3.188.483.809,00	(47,55)
1	Retribusi Pelayanan Kesehatan di Puskesmas	400.000.000,00	161.090.200,00	40,27	1.525.889.400,00	(89,44)
2	Retribusi Pelayanan Persampahan/Kebersihan	472.700.000,00	251.152.000,00	53,13	242.736.000,00	3,47
3	Retribusi Penyediaan Pelayanan Parkir di Tepi Jalan Umum	75.000.000,00	110.800.000,00	147,73	83.940.000,00	32,00
4	Retribusi Pelayanan Pasar - Pelataran	245.095.000,00	1.172.000,00	0,48	7.119.000,00	(83,54)
5	Retribusi Pelayanan Pasar - Los	670.025.000,00	680.268.000,00	101,53	675.452.000,00	0,71
6	Retribusi Pelayanan Pasar - Kios	0,00	0,00	0,00	50.072.000,00	(100,00)
7	Retribusi Pengujian Kendaraan Bermotor	250.000.000,00	341.795.000,00	136,72	494.320.000,00	(30,86)
8	Retribusi Pelayanan Pengujian Alat-Alat Ukur, Takar, Timbang, dan Perlengkapannya	25.000.000,00	16.787.900,00	67,15	16.958.700,00	(1,01)
9	Retribusi Pengawasan dan Pengendalian Menara Telekomunikasi	85.000.000,00	109.444.350,00	128,76	91.996.709,00	18,97
	Retribusi Jasa Usaha	3.867.354.750,00	3.442.449.250,00	89,01	3.061.457.115,00	12,44
10	Retribusi Penyewaan Tanah dan Bangunan	355.000.000,00	255.975.000,00	72,11	401.975.000,00	(36,32)
11	Retribusi Penyewaan Bangunan	227.000.000,00	222.007.000,00	97,80	131.595.000,00	68,70
12	Retribusi Pemakaian Laboratorium	15.000.000,00	22.261.000,00	148,41	18.543.000,00	20,05
13	Retribusi Pemakaian Ruangan	75.000.000,00	63.172.000,00	84,23	60.515.000,00	4,39
14	Retribusi Pemakaian Kendaraan Bermotor	10.000.000,00	3.150.000,00	31,50	3.200.000,00	(1,56)
15	Retribusi Pemakaian Alat	135.000.000,00	360.927.000,00	267,35	131.826.000,00	173,79
16	Retribusi Penyediaan Fasilitas Pasar Grosir Berbagai Jenis Barang yang Dikontrakkan	0,00	0,00	0,00	1.456.594.115,00	(100,00)
17	Retribusi Penyediaan Fasilitas Pasar/Pertokoan yang Dikontrakkan	2.176.554.750,00	1.586.681.750,00	72,90	63.579.000,00	2.395,61
18	Retribusi Pelayanan Penyediaan Tempat Parkir untuk Kendaraan Penumpang dan Bus Umum	10.000.000,00	15.690.000,00	156,90	11.840.000,00	32,52
19	Retribusi Pelayanan Tempat Khusus Parkir	400.000.000,00	401.376.000,00	100,34	395.500.000,00	1,49



PEMERINTAH KABUPATEN HULU SUNGAI UTARA
CATATAN ATAS LAPORAN KEUANGAN

Untuk Tahun yang Berakhir Pada Tanggal 31 Desember 2023 dan 2022

No	Uraian	2023		%	2022	% Kenaikan/ Penurunan
		Anggaran (Rp)	Realisasi (Rp)		Realisasi (Rp)	
20	Retribusi Pelayanan Rumah Potong Hewan	10.800.000,00	10.800.000,00	100,00	10.800.000,00	0,00
21	Retribusi Pelayanan Kepelabuhan	5.000.000,00	3.800.000,00	76,00	3.550.000,00	7,04
22	Retribusi Pelayanan Tempat Rekreasi dan Olahraga	350.000.000,00	398.525.000,00	113,86	284.825.000,00	39,92
23	Retribusi Penjualan Produksi Hasil Usaha Daerah berupa Bibit atau Benih Tanaman	66.000.000,00	66.002.500,00	100,00	60.025.000,00	9,96
24	Retribusi Penjualan Produksi Hasil Usaha Daerah berupa Bibit atau Benih Ikan	32.000.000,00	32.082.000,00	100,26	27.090.000,00	18,43
	Retribusi Perizinan Tertentu	154.100.000,00	62.356.550,00	40,46	3.806.400,00	1.538,20
25	Retribusi Pemberian Izin Mendirikan Bangunan	154.000.000,00	62.356.550,00	40,49	3.806.400,00	1.538,20
26	Retribusi Izin Trayek untuk Menyediakan Pelayanan Angkutan Umum	100.000,00	0,00	0,00	0,00	0,00
Jumlah Total		6.244.274.750,00	5.177.315.250,00	82,91	6.253.747.324,00	(17,21)

Penurunan Pendapatan Retribusi Daerah tersebut disebabkan antara lain :

1. Perubahan Retribusi Pelayanan Kesehatan di Puskesmas menjadi Pendapatan BLUD.
2. Perubahan Perda Tahun 2021 yang tidak dipungut lagi untuk Retribusi Pelayanan Pasar (lapak).
3. Adanya aturan terkait pembuatan IMB menjadi PBG yang harus melalui aplikasi SIMBG membuat proses dan penerimaan IMB menurun.
4. Retribusi Pasar Grosir Pertokoan atau Fasilitas Pasar yang disewakan, adanya beberapa toko yang tutup sehingga tidak adanya penerbitan SKRD.

Realisasi Pendapatan Retribusi Daerah per SKPD dapat dilihat sebagaimana pada **Lampiran 1.**

	Anggaran 2023 (Rp)	Realisasi 2023 (Rp)	Realisasi 2022 (Rp)
5.1.1.1.1.3 Pendapatan Hasil Pengelolaan Kekayaan Daerah yang Dipisahkan	11.307.000.000,00	10.774.141.834,00	10.096.647.022,00

Realisasi Pendapatan Hasil Pengelolaan Kekayaan Daerah yang Dipisahkan TA 2023 sebesar Rp10.774.141.834,00 atau mencapai 95,29% dari target dalam APBD sebesar Rp11.307.000.000,00. Pendapatan Hasil Pengelolaan Kekayaan Daerah yang Dipisahkan TA 2023 mengalami kenaikan sebesar Rp677.494.812,00 atau 6,71% dibandingkan dengan realisasi TA 2022 sebesar Rp10.096.647.022,00. Hal ini disebabkan meningkatnya laba PT Bank Pembangunan Daerah (BPD) Kalimantan Selatan yang berdampak pada naiknya pembagian hasil dividen. Pendapatan Bagian Laba yang Dibagikan kepada Pemerintah Daerah berupa Deviden atas Penyertaan Modal dari



PEMERINTAH KABUPATEN HULU SUNGAI UTARA
CATATAN ATAS LAPORAN KEUANGAN

Untuk Tahun yang Berakhir Pada Tanggal 31 Desember 2023 dan 2022

perusahaan tersebut diakui berdasarkan RUPS dengan Akta Notaris Neddy Farmanto, SH Nomor 05 Tanggal 08 Februari 2023 tentang Pernyataan Keputusan Rapat Umum Pemegang Saham Tahunan Perseroan Terbatas (PT) Bank Pembangunan Daerah Kalimantan Selatan. Pendapatan Hasil Pengelolaan Kekayaan Daerah yang Dipisahkan adalah berasal dari realisasi penerimaan dividen dari PT Bank Pembangunan Daerah (BPD) Kalimantan Selatan dengan rincian sebagai berikut :

Tabel 5.5

Rincian Anggaran dan Realisasi Pendapatan Hasil Pengelolaan Kekayaan Daerah yang Dipisahkan Tahun Anggaran 2023 dan 2022

No	Uraian	2023		%	2022	% Kenaikan/ Penurunan
		Anggaran (Rp)	Realisasi (Rp)		Realisasi (Rp)	
1	Bagian Laba yang dibagikan kepada Pemerintah Daerah (Dividen) atas Penyertaan Modal Pada BUMN	11.307.000.000,00	10.774.141.834,00	95,29	10.096.647.022,00	6,71
Jumlah		11.307.000.000,00	10.774.141.834,00	95,29	10.096.647.022,00	6,71

	Anggaran 2023 (Rp)	Realisasi 2023 (Rp)	Realisasi 2022 (Rp)
5.1.1.1.1.4 Lain-lain PAD yang Sah	110.069.394.583,00	124.317.199.286,22	85.414.042.635,92

Lain-lain PAD yang Sah digunakan untuk mencatat pendapatan daerah yang tidak termasuk dalam jenis pajak daerah, retribusi daerah dan pendapatan hasil pengelolaan kekayaan daerah yang dipisahkan yang saat pengakuannya dicatat sebagaimana diatur dengan peraturan kepala daerah mengenai kebijakan akuntansi. Pendapatan tersebut termasuk pendapatan BLUD RSUD Pambalah Batung dan Pendapatan Dana Kapitasi JKN.

Realisasi Lain-lain PAD yang Sah TA 2023 adalah sebesar Rp124.317.199.286,22 atau 112,94% dari target dalam APBD sebesar Rp110.069.394.583,00. Realisasi Lain-lain PAD yang Sah mengalami kenaikan sebesar Rp38.903.156.650,30 atau 45,55% jika dibandingkan dengan realisasi TA 2022 sebesar Rp85.414.042.635,92. Rincian Lain-lain PAD yang Sah sebagai berikut :

Tabel 5.6

Rincian Anggaran dan Realisasi Lain-lain PAD yang Sah Tahun Anggaran 2023 dan 2022

No	Uraian	2023		%	2022	% Kenaikan/ Penurunan
		Anggaran (Rp)	Realisasi (Rp)		Realisasi (Rp)	
1	Jasa Giro pada Kas Daerah	2.244.930.420,00	10.672.253.071,86	475,39	3.924.909.965,62	171,91
2	Pendapatan Bunga atas Penempatan Uang Pemerintah Daerah	0,00	0,00	0,00	7.705.534,00	(100,00)
3	Tuntutan Ganti Kerugian Daerah terhadap Bendahara	0,00	72.881.700,00	0,00	0,00	100,00
4	Tuntutan Ganti Kerugian Daerah terhadap Pegawai Negeri Bukan Bendahara atau Pejabat Lain	0,00	2.134.086.141,40	0,00	0,00	100,00



PEMERINTAH KABUPATEN HULU SUNGAI UTARA
CATATAN ATAS LAPORAN KEUANGAN

Untuk Tahun yang Berakhir Pada Tanggal 31 Desember 2023 dan 2022

No	Uraian	2023		%	2022	% Kenaikan/ Penurunan
		Anggaran (Rp)	Realisasi (Rp)		Realisasi (Rp)	
5	Pendapatan Denda atas Keterlambatan Pelaksanaan Pekerjaan	0,00	950.279.939,00	0,00	1.137.048.528,00	(16,43)
6	Pendapatan Denda PBBP2	0,00	35.533.335,00	0,00	64.729.019,00	(45,10)
7	Pendapatan Denda Retribusi Pemakaian Kekayaan Daerah	0,00	1.199.500,00	0,00	685.000,00	75,11
8	Pendapatan Denda Retribusi Pasar Grosir dan/atau Pertokoan	0,00	7.782.000,00	0,00	8.247.300,00	(5,64)
9	Hasil Eksekusi Atas Jaminan atas Pengadaan Barang/Jasa	0,00	54.848.100,00	0,00	861.728.180,00	(93,64)
10	Pendapatan dari Pengembalian Kelebihan Pembayaran Pajak Penghasilan Pasal 21	0,00	5.016.153,00	0,00	0,00	100,00
11	Pendapatan dari Pengembalian Kelebihan Pembayaran Gaji dan Tunjangan	0,00	17.851.479,00	0,00	78.706.050,00	(77,32)
12	Pendapatan dari Pengembalian Kelebihan Pembayaran Perjalanan Dinas Dalam Negeri-Perjalanan Dinas Biasa	0,00	2.423.000,00	0,00	58.385.002,00	(95,85)
13	Pendapatan BLUD	107.379.054.163,00	109.384.035.681,96	101,87	78.218.681.907,97	39,84
14	Pendapatan Dana Kapitasi JKN pada FKTP	445.410.000,00	318.658.555,00	71,54	150.712.740,00	111,43
15	Lain-lain PAD yang Sah Lainnya - LRA	0,00	0,00	0,00	902.503.409,33	(100,00)
16	Remunerasi Dana Bagi Hasil Treasury Deposit Facility (TDF)	0,00	660.350.630,00	0,00	0,00	100,00
Jumlah		110.069.394.583,00	124.317.199.286,22	112,94	85.414.042.635,92	45,55

Kenaikan realisasi Lain-lain PAD yang Sah berasal dari kenaikan Penerimaan Pendapatan Jasa Giro karena saldo kas di rekening Kas Daerah lebih besar dari tahun sebelumnya pada PT Bank Pembangunan Daerah Kalimantan Selatan. Kenaikan penerimaan Tuntutan Ganti Kerugian Daerah terhadap Pegawai Negeri Bukan Bendahara atau Pejabat Lain karena adanya setoran pengembalian kelebihan pembayaran dari pihak ketiga atas beberapa pekerjaan tahun lalu. Kenaikan penerimaan Pendapatan BLUD karena meningkatnya pelayanan jasa kesehatan pada RSUD dan Puskesmas. Kenaikan Pendapatan Dana Kapitasi JKN pada FKTP karena meningkatnya pelayanan jasa kesehatan pada Puskesmas Paminggir dan Sapala serta kenaikan Pendapatan Remunerasi Dana Bagi Hasil *Treasury Deposit Facility* (TDF) karena disalurkan pembayarannya remunerasi atas dana TDF TA 2022 yang disimpan di Bank Indonesia.



PEMERINTAH KABUPATEN HULU SUNGAI UTARA
CATATAN ATAS LAPORAN KEUANGAN

Untuk Tahun yang Berakhir Pada Tanggal 31 Desember 2023 dan 2022

	Anggaran 2023 (Rp)	Realisasi 2023 (Rp)	Realisasi 2022 (Rp)
5.1.1.1.2 Pendapatan Transfer	1.218.591.898.737,00	1.253.688.531.237,00	1.232.150.170.825,44

Pendapatan Transfer digunakan untuk mencatat dana yang bersumber dari Pemerintah Pusat dan Pemerintah Daerah lainnya yang dikelola berdasarkan kewenangan pengelolaan keuangan pada SKPKD.

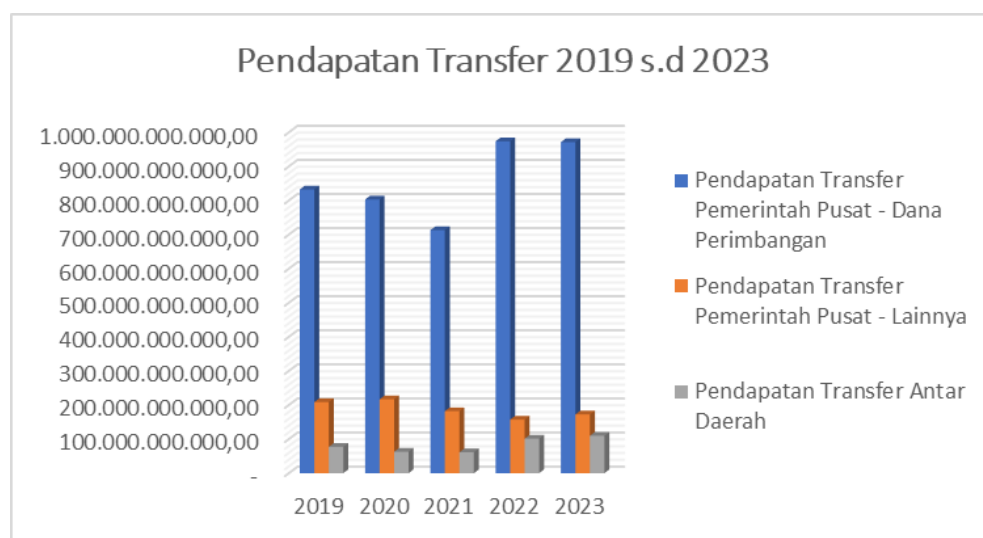
Pendapatan Transfer terdiri dari Realisasi Pendapatan Transfer sebesar Rp1.253.688.531.237,00 atau mencapai 102,88% dari target anggaran sebesar Rp1.218.591.898.737,00. Pendapatan Transfer TA 2023 tersebut mengalami kenaikan sebesar Rp21.538.360.411,56 atau 1,75% dibandingkan dengan realisasi Pendapatan Transfer TA 2022 sebesar Rp1.232.150.170.825,44 dengan rincian sebagai berikut :

Tabel 5.7

Rincian Anggaran dan Realisasi Pendapatan Transfer Tahun Anggaran 2023 dan 2022

No	Uraian	2023		%	2022	% Kenaikan/ Penurunan
		Anggaran (Rp)	Realisasi (Rp)		Realisasi (Rp)	
1	Pendapatan Transfer Pemerintah Pusat - Dana Perimbangan	948.793.082.472,00	971.356.976.764,00	102,38	973.644.608.157,44	(0,23)
2	Pendapatan Transfer Pemerintah Pusat - Lainnya	166.917.429.000,00	172.634.669.285,00	103,43	157.162.041.000,00	9,85
3	Pendapatan Transfer Antar Daerah	102.881.387.265,00	109.696.885.188,00	106,62	101.343.521.668,00	8,24
Jumlah		1.218.591.898.737,00	1.253.688.531.237,00	102,88	1.232.150.170.825,44	1,75

Berikut grafik pertumbuhan dana transfer lima tahun terakhir dari Tahun 2019 sampai dengan Tahun 2023 dan proporsi realisasi dana transfer Tahun 2023.

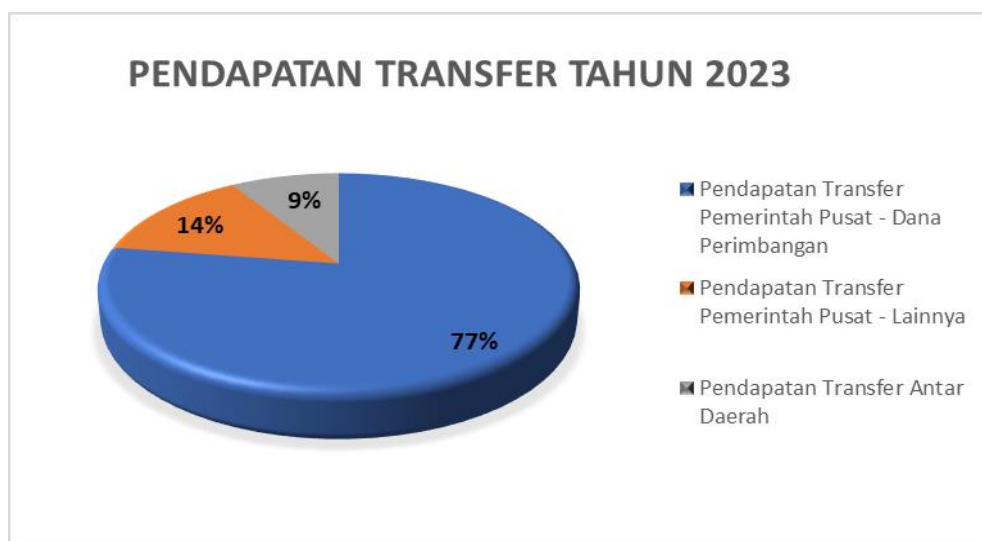


Sumber Data : LRA Kab. HSU, BPKAD, diolah Tahun 2023

GRAFIK 5.3 PERTUMBUHAN DANA TRANSFER



PEMERINTAH KABUPATEN HULU SUNGAI UTARA
CATATAN ATAS LAPORAN KEUANGAN
Untuk Tahun yang Berakhir Pada Tanggal 31 Desember 2023 dan 2022



Sumber Data : LRA Kab. HSU, BPKAD, diolah Tahun 2023

GRAFIK 5.4 PROPORSI REALISASI PENDAPATAN TRANSFER TAHUN 2023

	Anggaran 2023 (Rp)	Realisasi 2023 (Rp)	Realisasi 2022 (Rp)
5.1.1.1.2.1 Pendapatan Transfer Pemerintah Pusat - Dana Perimbangan	948.793.082.472,00	971.356.976.764,00	973.644.608.157,44

Pendapatan Transfer Pemerintah Pusat - Dana Perimbangan digunakan untuk mencatat pendapatan yang bersumber dari APBN yang dialokasikan kepada daerah untuk mendanai kebutuhan daerah dalam rangka pelaksanaan desentralisasi. Pencatatan tersebut berupa dana transfer umum - dana bagi hasil, dana transfer umum - dana alokasi umum, dana transfer khusus - dana alokasi khusus fisik dan dana transfer khusus - dana alokasi khusus non fisik.

Realisasi Pendapatan Transfer Pemerintah Pusat - Dana Perimbangan Tahun Anggaran 2023 sebesar Rp971.356.976.764,00 atau mencapai 102,38% dari anggaran yang ditetapkan pada APBD sebesar Rp948.793.082.472,00. Realisasi Pendapatan Transfer Pemerintah Pusat - Dana Perimbangan Tahun 2023 tersebut mengalami penurunan sebesar Rp2.287.631.393,44 atau 0,23% dibandingkan dengan realisasi Pendapatan Transfer Pemerintah Pusat - Dana Perimbangan 2022 sebesar Rp973.644.608.157,44 dengan rincian sebagai berikut :

Tabel 5.8
Rincian Anggaran dan Realisasi Pendapatan Transfer Pemerintah Pusat - Dana Perimbangan Tahun Anggaran 2023 dan 2022

No	Uraian	2023		%	2022	% Kenaikan/ Penurunan
		Anggaran (Rp)	Realisasi (Rp)		Realisasi (Rp)	
1	Dana Bagi Hasil	314.957.135.776,00	348.743.729.450,00	110,73	386.216.408.443,00	(9,70)
2	Dana Alokasi Umum	463.640.214.010,00	463.519.388.557,00	99,97	446.382.976.905,00	3,84
3	Dana Alokasi Khusus - Fisik	52.157.169.086,00	49.415.656.457,00	94,74	49.384.263.098,00	0,06



PEMERINTAH KABUPATEN HULU SUNGAI UTARA
CATATAN ATAS LAPORAN KEUANGAN

Untuk Tahun yang Berakhir Pada Tanggal 31 Desember 2023 dan 2022

No	Uraian	2023		%	2022	% Kenaikan/ Penurunan
		Anggaran (Rp)	Realisasi (Rp)		Realisasi (Rp)	
4	Dana Alokasi Khusus - Non Fisik	118.038.563.600,00	109.678.202.300,00	92,92	91.660.959.711,44	19,66
Jumlah		948.793.082.472,00	971.356.976.764,00	102,38	973.644.608.157,44	(0,23)

	Anggaran 2023 (Rp)	Realisasi 2023 (Rp)	Realisasi 2022 (Rp)
5.1.1.1.2.1.1 Dana Bagi Hasil	314.957.135.776,00	348.743.729.450,00	386.216.408.443,00

Pendapatan Dana Bagi Hasil TA 2023 terealisasi sebesar Rp348.743.729.450,00 atau 110,73% dari target dalam APBD sebesar Rp314.957.135.776,00. Pendapatan Dana Bagi Hasil mengalami penurunan sebesar Rp37.472.678.993,00 atau 9,70% dibandingkan dengan realisasi TA 2022 sebesar Rp386.216.408.443,00. Rincian Pendapatan Dana Bagi Hasil sebagai berikut :

Tabel 5.9

Rincian Anggaran dan Realisasi Dana Bagi Hasil Tahun Anggaran 2023 dan 2022

No	Uraian	2023		%	2022	% Kenaikan/ Penurunan
		Anggaran (Rp)	Realisasi (Rp)		Realisasi (Rp)	
1	DBH Pajak Bumi dan Bangunan	5.499.922.000,00	6.148.569.362,00	111,79	5.588.138.402,00	10,03
2	DBH PPh Pasal 21	5.564.559.000,00	6.279.103.676,00	112,84	6.289.662.000,00	(0,17)
3	DBH PPh Pasal 25 dan Pasal 29/WOPDN	203.018.000,00	297.170.941,00	146,38	247.914.000,00	19,87
4	DBH Cukai Hasil Tembakau	0,00	37.975,00	0,00	0,00	100,00
5	DBH Sumber Daya Alam (SDA) Minyak Bumi	431.092.000,00	439.840.300,00	102,03	80.905.000,00	443,65
6	DBH Sumber Daya Alam (SDA) Mineral dan Batubara (Royalti)	301.826.199.776,00	329.127.586.327,00	109,05	372.036.414.291,00	(11,53)
7	DBH Sumber Daya Alam (SDA) Kehutanan - Provinsi Sumber Daya Hutan (PSDH)	199.211.000,00	5.006.533.658,00	2.513,18	15.063.750,00	33.135,64
8	DBH Sumber Daya Alam (SDA) Perikanan	1.233.134.000,00	1.444.887.211,00	117,17	1.958.311.000,00	(26,22)
Jumlah		314.957.135.776,00	348.743.729.450,00	110,73	386.216.408.443,00	(9,70)

Penurunan Pendapatan Dana Bagi Hasil disebabkan menurunnya Penerimaan Transfer ke Daerah DBH Sumber Daya Alam (SDA) Mineral dan Batubara (Royalti).

Dana Bagi Hasil yang diterima pada TA 2023 sebesar Rp348.743.729.450,00 sesuai dengan yang ditetapkan dalam Perpres Nomor 130 Tahun 2022 tentang Rincian APBN TA 2023 pada Lampiran V tentang Rincian Anggaran Pendapatan dan Belanja Negara Tahun Anggaran 2023. Pada realisasi sebesar Rp348.743.729.450,00 didalamnya terdapat realisasi pencairan dana TDF tahun 2022 sebesar Rp.26.762.259.800,00 berdasarkan KMK Nomor 138 Tahun 2023 tentang Penarikan Dana *Treasury Deposit Facility* Dalam Rangka Mendukung Kemampuan Keuangan Daerah Sebagai Akibat dari Kebutuhan Belanja Daerah Tahun Anggaran 2023.



PEMERINTAH KABUPATEN HULU SUNGAI UTARA
CATATAN ATAS LAPORAN KEUANGAN

Untuk Tahun yang Berakhir Pada Tanggal 31 Desember 2023 dan 2022

	Anggaran 2023 (Rp)	Realisasi 2023 (Rp)	Realisasi 2022 (Rp)
5.1.1.1.2.1.2 Dana Alokasi Umum	463.640.214.010,00	463.519.388.557,00	446.382.976.905,00

Pendapatan Dana Alokasi Umum TA 2023 terealisasi sebesar Rp463.519.388.557,00 atau 99,97% dari target dalam APBD sebesar Rp463.640.214.010,00. Pendapatan Dana Alokasi Umum mengalami kenaikan sebesar Rp17.136.411.652,00 atau 3,84% dibandingkan dengan realisasi TA 2022 sebesar Rp446.382.976.905,00.

Adapun rincian realisasi Pendapatan Dana Alokasi Umum TA 2023 sebesar Rp463.519.388.557,00 terdiri dari Dana Alokasi Umum yang tidak ditentukan penggunaannya sebesar Rp343.483.868.557,00, Dana Alokasi Umum Bidang Pekerjaan umum sebesar Rp8.288.477.000,00, Dana Alokasi Umum Bidang Pendidikan sebesar Rp31.048.119.000,00, Dana Alokasi Umum Pendanaan Kelurahan sebesar Rp1.000.000.000,00, Dana Alokasi Umum Bidang Kesehatan sebesar Rp64.920.564.000,00 dan Dana Alokasi Umum untuk PPPK sebesar Rp14.778.360.000,00.

Dana Alokasi Umum yang diterima pada TA 2023 sebesar Rp463.519.388.557,00 sesuai dengan yang ditetapkan dalam Perpres Nomor 130 Tahun 2022 tentang Rincian APBN TA 2023 pada Lampiran V tentang Rincian Anggaran Pendapatan dan Belanja Negara Tahun Anggaran 2023.

	Anggaran 2023 (Rp)	Realisasi 2023 (Rp)	Realisasi 20212 (Rp)
5.1.1.1.2.1.3 Dana Alokasi Khusus	52.157.169.086,00	49.415.656.457,00	49.384.263.098,00
- Fisik			

Pendapatan Dana Alokasi Khusus - Fisik TA 2023 terealisasi sebesar Rp49.415.656.457,00 atau 94,74% dari target dalam APBD sebesar Rp52.157.169.086,00. Pendapatan Dana Alokasi Khusus - Fisik TA mengalami kenaikan sebesar Rp31.393.359,00 atau 0,06% dibandingkan dengan realisasi TA 2022 sebesar Rp49.384.263.098,00. Rincian Pendapatan Dana Alokasi Khusus - Fisik sebagai berikut :

Tabel 5.10

Rincian Anggaran dan Realisasi Dana Alokasi Khusus - Fisik
Tahun Anggaran 2023 dan 2022

No	Uraian	2023		%	2022	% Kenaikan/ Penurunan
		Anggaran (Rp)	Realisasi (Rp)		Realisasi (Rp)	
	DAK Reguler	29.486.888.086,00	27.208.710.607,00	92,27	47.829.269.748,00	(43,11)
1	Bidang Pendidikan-PAUD	1.349.306.000,00	1.184.225.000,00	87,77	0,00	100,00
2	Bidang Pendidikan-SD	13.245.420.604,00	12.550.606.345,00	94,75	1.805.660.000,00	595,07
3	Bidang Pendidikan-SMP	3.509.563.000,00	3.042.470.241,00	86,69	6.895.045.000,00	(55,87)
4	Bidang Pendidikan-SKB	0,00	0,00	0,00	211.510.000,00	(100,00)
5	Bidang Pendidikan-Perpustakaan Daerah	0,00	0,00	0,00	350.350.000,00	(100,00)
6	Bidang Kesehatan dan KB-	0,00	0,00	0,00	2.310.013.420,00	(100,00)



PEMERINTAH KABUPATEN HULU SUNGAI UTARA
CATATAN ATAS LAPORAN KEUANGAN

Untuk Tahun yang Berakhir Pada Tanggal 31 Desember 2023 dan 2022

No	Uraian	2023		%	2022	% Kenaikan/ Penurunan
		Anggaran (Rp)	Realisasi (Rp)		Realisasi (Rp)	
	DAK Reguler	29.486.888.086,00	27.208.710.607,00	92,27	47.829.269.748,00	(43,11)
	Pelayanan Kefarmasian					
7	Bidang Kesehatan dan KB-Keluarga Berencana	0,00	0,00	0,00	1.187.661.300,00	(100,00)
8	Bidang Kesehatan dan KB-Peningkatan Kesiapan Sistem Kesehatan	0,00	0,00	0,00	5.142.929.936,00	(100,00)
9	Bidang Jalan	0,00	0,00	0,00	18.036.596.000,00	(100,00)
10	Bidang Air Minum	7.215.573.000,00	7.080.773.000,00	98,13	6.555.199.092,00	8,02
11	Bidang Sanitasi	0,00	0,00	0,00	5.334.305.000,00	(100,00)
12	Bidang Kesehatan dan KB-Penguatan Sistem Kesehatan	4.167.025.482,00	3.350.636.021,00	80,41	0,00	100,00
	DAK Penugasan	22.670.281.000,00	22.206.945.850,00	97,96	1.554.993.350,00	1.328,11
13	Bidang Kesehatan dan KB-Penguatan Intervensi Stunting	1.284.000.000,00	995.100.000,00	77,50	0,00	100,00
14	Bidang Kesehatan dan KB - Peningkatan Pencegahan dan Pengendalian Penyakit dan Sanitasi Total Berbasis Masyarakat	0,00	0,00	0,00	634.793.350,00	(100,00)
15	Bidang Kesehatan dan KB-Penurunan Stunting (KB)	0,00	0,00	0,00	920.200.000,00	(100,00)
16	Bidang Kesehatan dan KB-Keluarga Berencana	181.406.000,00	103.555.000,00	57,08	0,00	100,00
17	Bidang Jalan	16.046.382.000,00	15.949.815.850,00	99,40	0,00	100,00
18	Bidang Sanitasi	5.158.493.000,00	5.158.475.000,00	100,00	0,00	100,00
	Jumlah	52.157.169.086,00	49.415.656.457,00	94,74	49.384.263.098,00	0,06

	Anggaran 2023 (Rp)	Realisasi 2023 (Rp)	Realisasi 2022 (Rp)
5.1.1.1.2.1.3 Dana Alokasi Khusus - Non Fisik	118.038.563.600,00	109.678.202.300,00	91.660.959.711,44

Pendapatan Dana Alokasi Khusus - Non Fisik TA 2023 terealisasi sebesar Rp109.678.202.300,00 atau 92,92% dari target dalam APBD sebesar Rp118.038.563.600,00. Pendapatan Dana Alokasi Khusus - Non Fisik mengalami kenaikan sebesar Rp18.017.242.588,56 atau 19,66% dibandingkan dengan realisasi TA 2022 sebesar Rp91.660.959.711,44. Rincian Pendapatan Dana Alokasi Khusus - Non Fisik sebagai berikut :



PEMERINTAH KABUPATEN HULU SUNGAI UTARA
CATATAN ATAS LAPORAN KEUANGAN
 Untuk Tahun yang Berakhir Pada Tanggal 31 Desember 2023 dan 2022

Tabel 5.11
Rincian Anggaran dan Realisasi Dana Alokasi Khusus - Non Fisik
Tahun Anggaran 2023 dan 2022

No	Uraian	2023		%	2022	% Kenaikan/ Penurunan
		Anggaran (Rp)	Realisasi (Rp)		Realisasi (Rp)	
1	BOS Reguler	16.423.970.000,00	16.278.706.821,00	99,12	16.007.242.793,44	1,70
2	BOS Kinerja	1.510.000.000,00	1.510.000.000,00	100,00	0,00	100,00
3	Tunjangan Profesi Guru PNSD	66.343.226.000,00	62.252.428.900,00	93,83	61.916.681.139,00	0,54
4	Tambahan Penghasilan Guru PNSD	818.250.000,00	726.875.000,00	88,83	513.750.000,00	41,48
5	Tunjangan Khusus Guru PNSD	4.784.225.000,00	4.894.118.000,00	102,30	4.624.242.000,00	5,84
6	Bantuan Operasional Pendidikan (BOP) PAUD	4.053.060.000,00	4.036.285.000,00	99,59	3.827.461.000,00	5,46
7	Bantuan Operasional Pendidikan (BOP) Pendidikan Kesetaraan	1.629.600.000,00	1.650.480.000,00	101,28	967.500.000,00	70,59
8	Bantuan Operasional Kesehatan (BOK)	16.161.358.600,00	13.188.736.980,00	81,61	0,00	100,00
9	BOKKB-Pengawasan Obat dan Makanan	281.373.000,00	0,00	0,00	0,00	0,00
10	BOKKB-BOKB	5.053.001.000,00	4.737.541.943,00	93,76	0,00	100,00
11	Dana Fasilitas Penanaman Modal	438.200.000,00	313.425.261,00	71,53	213.048.225,00	47,11
12	BOKB - Keluarga Berencana	0,00	0,00	0,00	3.264.944.304,00	(100,00)
13	Dana Pelayanan Perlindungan Perempuan & Anak	438.800.000,00	83.633.795,00	19,06	326.090.250,00	(74,35)
14	Dana Ketahanan Pangan dan Pertanian	103.500.000,00	5.970.600,00	5,77	0,00	100,00
	Jumlah	118.038.563.600,00	109.678.202.300,00	92,92	91.660.959.711,44	19,66

	Anggaran 2023 (Rp)	Realisasi 2023 (Rp)	Realisasi 2022 (Rp)
5.1.1.1.2.2 Pendapatan Transfer Pemerintah Pusat - Lainnya	166.917.429.000,00	172.634.669.285,00	157.162.041.000,00

Realisasi Pendapatan Transfer Pemerintah Pusat - Lainnya Tahun Anggaran 2023 sebesar Rp172.634.669.285,00 atau mencapai 103,43% dari anggaran yang ditetapkan pada APBD sebesar Rp166.917.429.000,00. Realisasi Pendapatan Transfer Pemerintah Pusat - Lainnya Tahun 2023 tersebut mengalami kenaikan sebesar Rp15.472.628.285,00 atau 9,85% dibandingkan dengan realisasi Pendapatan Transfer Pemerintah Pusat - Lainnya 2022 sebesar Rp157.162.041.000,00 dengan rincian sebagai berikut :



PEMERINTAH KABUPATEN HULU SUNGAI UTARA
CATATAN ATAS LAPORAN KEUANGAN
 Untuk Tahun yang Berakhir Pada Tanggal 31 Desember 2023 dan 2022

Tabel 5.12

Rincian Anggaran dan Realisasi Pendapatan Transfer Pemerintah Pusat - Lainnya
Tahun Anggaran 2023 dan 2022

No	Uraian	2023		%	2022	% Kenaikan/ Penurunan
		Anggaran (Rp)	Realisasi (Rp)		Realisasi (Rp)	
1	Dana Insentif Daerah (DID)	12.297.367.000,00	12.297.367.000,00	100,00	4.868.120.000,00	152,61
2	Dana Desa	154.620.062.000,00	160.337.302.285,00	103,70	152.293.921.000,00	5,28
Jumlah		166.917.429.000,00	172.634.669.285,00	103,43	157.162.041.000,00	9,85

	Anggaran 2023 (Rp)	Realisasi 2023 (Rp)	Realisasi 2022 (Rp)
5.1.1.1.2.2.1 Dana Insentif Daerah	12.297.367.000,00	12.297.367.000,00	4.868.120.000,00

Dana Insentif Daerah digunakan untuk mencatat pendapatan yang bersumber dari APBN yang diperuntukkan kepada daerah tertentu berdasarkan kriteria tertentu dengan tujuan untuk memberikan penghargaan atas perbaikan dan/atau pencapaian kinerja tertentu dibidang tata kelola keuangan daerah, pelayanan pemerintahan umum, pelayanan dasar publik, dan kesejahteraan masyarakat.

Pendapatan Dana Insentif Daerah TA 2023 terealisasi sebesar Rp12.297.367.000,00 atau 100,00% dari target dalam APBD sebesar Rp12.297.367.000,00. Dana Insentif Daerah mengalami kenaikan sebesar Rp7.429.247.000,00 atau 152,61% jika dibandingkan dengan realisasi TA 2022 sebesar Rp4.868.120.000,00. Kenaikan tersebut disebabkan Pemerintah Kabupaten Hulu Sungai Utara mendapatkan Dana Insentif Fiskal yang merupakan penghargaan dari Pemerintah Pusat atas pencapaian kinerja Pemerintah Daerah berdasarkan kriteria tertentu.

Dana Insentif Daerah (DID) yang diterima pada TA 2023 sebesar Rp12.297.367.000,00 sesuai dengan yang ditetapkan dalam Perpres Nomor 130 Tahun 2022 tentang Rincian APBN TA 2023 pada Lampiran V tentang Rincian Anggaran Pendapatan dan Belanja Negara Tahun Anggaran 2023 dan sesuai dengan KMK Nomor 350 Tahun 2023 tentang Rincian Alokasi Insentif Fiskal Kinerja Tahun Berjalan Kategori Peningkatan Kesejahteraan Masyarakat pada Tahun Anggaran 2023.

	Anggaran 2023 (Rp)	Realisasi 2023 (Rp)	Realisasi 2022 (Rp)
5.1.1.1.2.2.2 Dana Desa	154.620.062.000,00	160.337.302.285,00	152.293.921.000,00

Dana Desa digunakan untuk mencatat pendapatan yang bersumber dari APBN yang diperuntukkan bagi desa yang ditransfer melalui anggaran pendapatan dan belanja daerah kabupaten/kota dan digunakan untuk membiayai penyelenggaraan pemerintahan, pelaksanaan pembangunan, pembinaan kemasyarakatan, dan pemberdayaan masyarakat.

Pendapatan Dana Desa TA 2023 terealisasi sebesar Rp160.337.302.285,00 atau 103,70% dari target dalam APBD sebesar Rp154.620.062.000,00. Pendapatan Dana Desa mengalami kenaikan sebesar Rp8.043.381.285,00 atau 5,28% jika dibandingkan dengan realisasi TA 2022 sebesar Rp152.293.921.000,00.



PEMERINTAH KABUPATEN HULU SUNGAI UTARA
CATATAN ATAS LAPORAN KEUANGAN

Untuk Tahun yang Berakhir Pada Tanggal 31 Desember 2023 dan 2022

Dana Desa yang diterima pada TA 2023 sebesar Rp154.620.062.000,00 sesuai dengan yang ditetapkan dalam Perpres Nomor 130 Tahun 2022 tentang Rincian APBN TA 2023 pada Lampiran V, tentang Rincian Anggaran Pendapatan dan Belanja Negara Tahun Anggaran 2023 kemudian ditambahkan dengan Peraturan Menteri Keuangan Nomor 98 Tahun 2023 tentang Perubahan atas Peraturan Menteri Keuangan Nomor 201/PMK.07/2022 tentang Pengelolaan Dana Desa, Kabupaten Hulu Sungai Utara mendapatkan tambahan pagu anggaran Dana Desa sebesar Rp6.004.606.000,00 kepada 43 desa. Tambahan pagu anggaran tersebut didasarkan pada penilaian yang dilakukan oleh Kementerian Keuangan dengan kriteria utama dan kriteria kinerja. Kriteria utama meliputi desa bebas dari korupsi pada semester 1 TA 2023, desa telah menyalurkan dana non BLT Desa tahap 1 TA 2023 dan desa telah menganggarkan BLT desa TA 2023. Kriteria kinerja meliputi kinerja pemerintah yang terdiri atas kinerja keuangan dan pembangunan desa dan tata kelola keuangan dan akuntabilitas desa serta penghargaan desa dari Kementerian Negara/Lembaga.

	Anggaran 2023 (Rp)	Realisasi 2023 (Rp)	Realisasi 2022 (Rp)
5.1.1.1.2.3 Pendapatan Transfer Antar Daerah	102.881.387.265,00	109.696.885.188,00	101.343.521.668,00

Realisasi Pendapatan Transfer Antar Daerah Tahun Anggaran 2023 sebesar Rp109.696.885.188,00 atau mencapai 106,62% dari anggaran yang ditetapkan pada APBD sebesar Rp102.881.387.265,00. Realisasi Pendapatan Transfer Antar Daerah Tahun 2023 tersebut mengalami kenaikan sebesar Rp8.353.363.520,00 atau 8,24% dibandingkan dengan realisasi Pendapatan Transfer Antar Daerah Tahun 2022 sebesar Rp101.343.521.668,00 dengan rincian sebagai berikut :

Tabel 5.13
Rincian Anggaran dan Realisasi Pendapatan Transfer Antar Daerah
Tahun Anggaran 2023 dan 2022

No	Uraian	2023		%	2022	% Kenaikan/ Penurunan
		Anggaran (Rp)	Realisasi (Rp)		Realisasi (Rp)	
1	Pendapatan Bagi Hasil	102.881.387.265,00	109.696.885.188,00	106,62	101.343.521.668,00	8,24

	Anggaran 2023 (Rp)	Realisasi 2023 (Rp)	Realisasi 2022 (Rp)
5.1.1.1.2.3.1 Pendapatan Bagi Hasil	102.881.387.265,00	109.696.885.188,00	101.343.521.668,00

Pendapatan Bagi Hasil Pajak dari Provinsi merupakan Pajak Provinsi yang dibagihasilkan kepada Kabupaten/Kota berdasarkan persentase tertentu sebagai bagian dari skema desentralisasi fiskal guna mengatasi kesenjangan fiskal antar Kabupaten/Kota.

Pendapatan Bagi Hasil Pajak TA 2023 terealisasi sebesar Rp109.696.885.188,00 atau 106,62% dari target dalam APBD sebesar Rp102.881.387.265,00. Pendapatan Bagi Hasil Pajak mengalami kenaikan sebesar Rp8.353.363.520,00 atau 8,24% jika dibandingkan dengan realisasi TA 2022 sebesar Rp101.343.521.668,00. Rincian Pendapatan Bagi Hasil Pajak sebagai berikut :



PEMERINTAH KABUPATEN HULU SUNGAI UTARA
CATATAN ATAS LAPORAN KEUANGAN
 Untuk Tahun yang Berakhir Pada Tanggal 31 Desember 2023 dan 2022

Tabel 5.14

Rincian Anggaran dan Realisasi Pendapatan Bagi Hasil Pajak
Tahun Anggaran 2023 dan 2022

No	Uraian	2023		%	2022	% Kenaikan/ Penurunan
		Anggaran (Rp)	Realisasi (Rp)		Realisasi (Rp)	
1	Pendapatan Bagi Hasil dari Pajak Kendaraan Bermotor	14.258.061.000,00	9.099.719.887,00	63,82	10.448.541.881,00	(12,91)
2	Pendapatan Bagi Hasil dari Bea Balik Nama Kendaraan Bermotor	13.495.091.822,00	10.488.019.678,00	77,72	11.436.684.253,00	(8,29)
3	Pendapatan Bagi Hasil dari Pajak Bahan Bakar Kendaraan Bermotor	61.608.482.950,00	75.401.617.631,00	122,39	65.136.986.757,00	15,76
4	Pendapatan Bagi Hasil Pajak Air Permukaan	0,00	357.300.970,00	0,00	153.008.380,00	133,52
5	Pendapatan Bagi Hasil Pajak Rokok	13.519.751.493,00	14.350.227.022,00	106,14	14.168.300.397,00	1,28
Jumlah		102.881.387.265,00	109.696.885.188,00	106,62	101.343.521.668,00	8,24

Disebabkan meningkatnya Alokasi Dana Bagi Hasil yang diterima Kabupaten Hulu Sungai Utara.

Realisasi Pendapatan Bagi Hasil yang diterima di Kas Daerah Pemerintah Kabupaten Hulu Sungai Utara ditetapkan berdasarkan Surat Keputusan Gubernur Kalimantan Selatan pada setiap triwulan tahun 2023 sebagai berikut :

Tabel 5.15

Surat Keputusan Penetapan Pendapatan Bagi Hasil Pajak Tahun 2023

No	Jenis DBH	Penetapan				
		TW III Tahun 2022	TW IV Tahun 2022	TW I Tahun 2023	TW II Tahun 2023	TW III Tahun 2023
1	PBB-KB	068 Tahun 2022	006 Tahun 2023	067 Tahun 2023	090 Tahun 2023	0101 Tahun 2023
2	PKB	069 Tahun 2022	005 Tahun 2023	068 Tahun 2023	092 Tahun 2023	0102 Tahun 2023
3	BBNKB	069 Tahun 2022	005 Tahun 2023	068 Tahun 2023	092 Tahun 2023	0102 Tahun 2023
4	Pajak Rokok	070 Tahun 2022	008 Tahun 2023	065 Tahun 2023	091 Tahun 2023	0104 Tahun 2023
5	Air Permukaan	067 Tahun 2022	007 Tahun 2023	066 Tahun 2023	093 Tahun 2023	0103 Tahun 2023

	Anggaran 2023 (Rp)	Realisasi 2023 (Rp)	Realisasi 2022 (Rp)
5.1.1.1.3 Lain-lain Pendapatan Daerah yang Sah	0,00	75.807.000,00	64.500.000,00

Lain-Lain Pendapatan Daerah yang Sah merupakan kelompok pendapatan lain yang tidak termasuk dalam kategori pendapatan sebelumnya. Lain-lain Pendapatan Daerah yang Sah TA 2023 terealisasi sebesar Rp75.807.000,00 dari anggaran yang telah ditetapkan dalam APBD sebesar Rp0,00. Lain-lain Pendapatan Daerah yang Sah TA 2023 tersebut mengalami kenaikan sebesar Rp11.307.000,00 atau 17,53% dibandingkan



PEMERINTAH KABUPATEN HULU SUNGAI UTARA
CATATAN ATAS LAPORAN KEUANGAN

Untuk Tahun yang Berakhir Pada Tanggal 31 Desember 2023 dan 2022

dengan realisasi Lain-lain Pendapatan Daerah yang Sah TA 2022 sebesar Rp64.500.000,00. Rincian Lain-lain Pendapatan Daerah yang Sah sebagai berikut :

Tabel 5.16

Rincian Anggaran dan Realisasi Lain-lain Pendapatan Daerah yang Sah
Tahun Anggaran 2023 dan 2022

No	Uraian	2023		%	2022	% Kenaikan/ Penurunan
		Anggaran (Rp)	Realisasi (Rp)		Realisasi (Rp)	
1	Pendapatan Hibah	0,00	53.500.000,00	0,00	64.500.000,00	(17,05)
2	Pendapatan Lainnya - Dana BOS	0,00	22.307.000,00	0,00	0,00	100,00
Jumlah		0,00	75.807.000,00	0,00	64.500.000,00	17,53

	Anggaran 2023 (Rp)	Realisasi 2023 (Rp)	Realisasi 2022 (Rp)
5.1.1.1.3.1 Pendapatan Hibah	0,00	53.500.000,00	64.500.000,00

Pendapatan Hibah adalah penerimaan negara/daerah dalam bentuk devisa, devisa yang dirupiahkan, rupiah, barang, jasa dan/atau surat berharga yang berasal dari pemerintah negara asing, badan/lembaga asing, badan/lembaga internasional, pemerintah lain, badan/lembaga dalam negeri atau perseorangan yang tidak perlu dibayar kembali.

Pendapatan Hibah TA 2023 terealisasi sebesar Rp53.500.000,00 dari anggaran yang telah ditetapkan dalam APBD sebesar Rp0,00. Pendapatan Hibah mengalami penurunan sebesar Rp11.000.000,00 atau 17,05% dibandingkan dengan realisasi Lain-lain Pendapatan Hibah TA 2022 sebesar Rp64.500.000,00. Realisasi Pendapatan Hibah tersebut merupakan realisasi atas sumbangan pihak ketiga/sejenis yang diperoleh dari Badan Pendapatan Daerah pada Tahun 2023 sebesar Rp33.000.000,00 dan penyetoran bantuan pihak ketiga dari Dealer Yamaha untuk perbaikan mesin *Traffic Light* Simpang 4 Paliwara Kecamatan Amuntai Tengah sebesar Rp20.500.000,00. Rincian Pendapatan Hibah sebagai berikut :

Tabel 5.17

Rincian Anggaran dan Realisasi Pendapatan Hibah Tahun Anggaran 2023 dan 2022

No	Uraian	2023		%	2022	% Kenaikan/ Penurunan
		Anggaran (Rp)	Realisasi (Rp)		Realisasi (Rp)	
1	Sumbangan Pihak Ketiga /Sejenis	0,00	53.500.000,00	0,00	64.500.000,00	(17,05)



PEMERINTAH KABUPATEN HULU SUNGAI UTARA
CATATAN ATAS LAPORAN KEUANGAN

Untuk Tahun yang Berakhir Pada Tanggal 31 Desember 2023 dan 2022

		Anggaran 2023 (Rp)	Realisasi 2023 (Rp)	Realisasi 2022 (Rp)
5.1.1.1.3.2	Lain-lain Pendapatan Sesuai dengan Ketentuan Peraturan Perundang-Undangan	0,00	22.307.000,00	0,00

Lain-lain Pendapatan Sesuai dengan Ketentuan Peraturan Perundang-Undangan digunakan untuk mencatat pendapatan hibah dana BOS dan Pendapatan atas pengembalian hibah.

Lain-lain Pendapatan Sesuai dengan Ketentuan Peraturan Perundang-Undangan terealisasi sebesar Rp22.307.000 dari anggaran yang telah ditetapkan dalam APBD sebesar Rp0,00. Lain-lain Pendapatan Sesuai dengan Ketentuan Peraturan Perundang-Undangan mengalami kenaikan sebesar Rp22.307.000,00 atau 100,00% dibandingkan dengan realisasi Lain-lain Pendapatan Sesuai dengan Ketentuan Peraturan Perundang-Undangan TA 2022 sebesar Rp0,00. Realisasi tersebut berasal dari pengembalian dana Bantuan Operasional Penyelenggaraan Pendidikan Anak Usia Dini (BOP-PAUD) dari lembaga pendidikan usia dini yang tidak bersedia menerima dana dan yang ditutup sebesar Rp22.307.000,00. Rincian Lain-lain Pendapatan Sesuai dengan Ketentuan Peraturan Perundang-Undangan sebagai berikut :

Tabel 5.18

Rincian Anggaran dan Realisasi Lain-lain Pendapatan Sesuai dengan Ketentuan Peraturan Perundang-Undangan Tahun Anggaran 2023 dan 2022

No	Uraian	2023		%	2022	% Kenaikan/ Penurunan
		Anggaran (Rp)	Realisasi (Rp)		Realisasi (Rp)	
1	Pendapatan atas Pengembalian Hibah pada Badan, Lembaga, dan Organisasi Kemasyarakatan yang Berbadan hukum Indonesia	0,00	22.307.000,00	0,00	0,00	100,00

	Anggaran 2023 (Rp)	Realisasi 2023 (Rp)	Realisasi 2022 (Rp)
5.1.1.2 Belanja	1.605.662.631.166,00	1.396.634.174.943,61	1.227.786.175.252,00

Belanja adalah semua pengeluaran dari Rekening Kas Umum Daerah dan Bendahara Pengeluaran yang mengurangi Saldo Anggaran Lebih dalam periode tahun anggaran bersangkutan yang tidak akan diperoleh pembayarannya kembali oleh pemerintah. Realisasi Belanja Daerah Tahun Anggaran (TA) 2023 adalah sebesar Rp1.396.634.174.943,61 atau mencapai 86,98% dari anggaran Belanja yang ditetapkan dalam APBD sebesar Rp1.605.662.631.166,00. Belanja terdiri dari Belanja Operasi, Belanja Modal, Belanja Tidak Terduga dan Belanja Transfer. Belanja TA 2023 tersebut mengalami kenaikan sebesar Rp168.847.999.691,61 atau 13,75% jika dibandingkan dengan realisasi Belanja Daerah TA 2022 sebesar Rp1.227.786.175.252,00. Rincian Belanja terdiri dari :



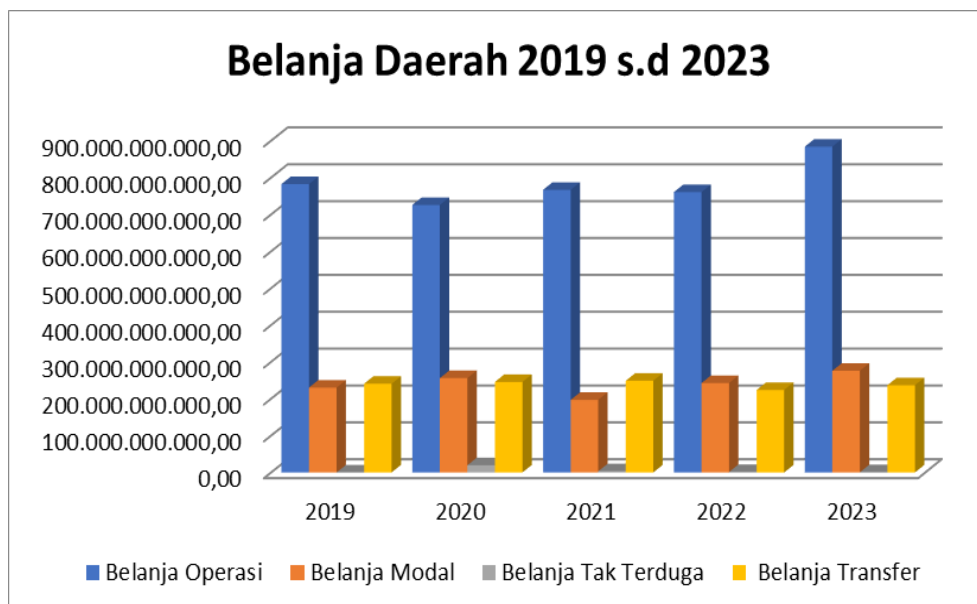
PEMERINTAH KABUPATEN HULU SUNGAI UTARA
CATATAN ATAS LAPORAN KEUANGAN
Untuk Tahun yang Berakhir Pada Tanggal 31 Desember 2023 dan 2022

Tabel 5.19

Rincian Anggaran dan Realisasi Belanja Tahun Anggaran 2023 dan 2022

No	Uraian	2023		%	2022	% Kenaikan/ Penurunan
		Anggaran (Rp)	Realisasi (Rp)		Realisasi (Rp)	
1	Belanja Operasi	1.022.976.192.299,00	883.808.040.900,61	86,40	760.580.135.822,00	16,20
2	Belanja Modal	321.779.376.867,00	275.667.259.194,00	85,67	242.461.271.680,00	13,70
3	Belanja Tidak Terduga	30.000.000.000,00	534.572.564,00	1,78	1.039.483.750,00	(48,57)
4	Belanja Transfer	230.907.062.000,00	236.624.302.285,00	102,48	223.705.284.000,00	5,78
Jumlah		1.605.662.631.166,00	1.396.634.174.943,61	86,98	1.227.786.175.252,00	13,75

Berikut adalah grafik pertumbuhan Belanja dan Transfer Daerah selama lima tahun dari Tahun 2019 sampai dengan Tahun 2023 dan grafik proporsi Belanja Daerah Tahun 2023.

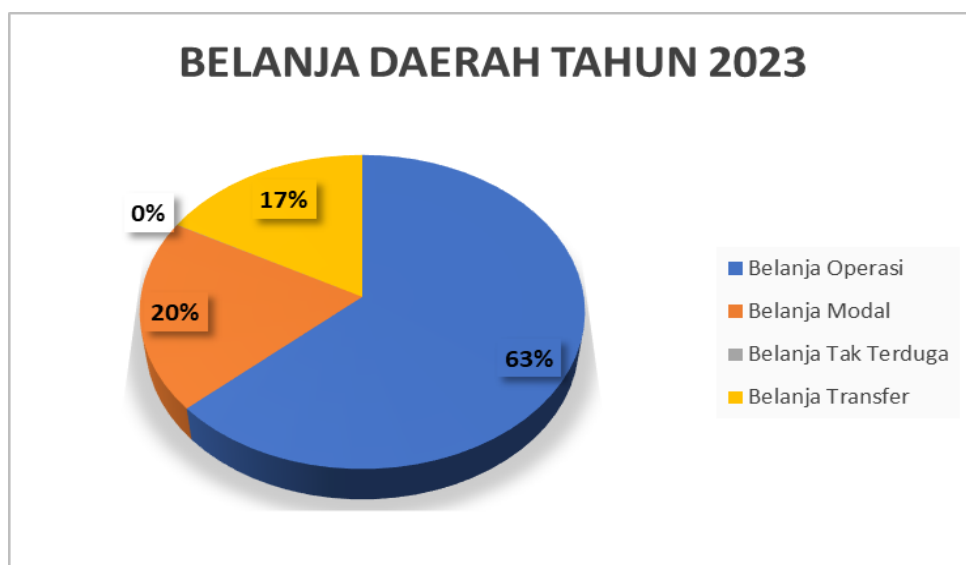


Sumber Data : LRA Kab. HSU, BPKAD, diolah Tahun 2023

GRAFIK 5.5 PERTUMBUHAN BELANJA DAN TRANSFER DAERAH



PEMERINTAH KABUPATEN HULU SUNGAI UTARA
CATATAN ATAS LAPORAN KEUANGAN
Untuk Tahun yang Berakhir Pada Tanggal 31 Desember 2023 dan 2022



Sumber Data : LRA Kab. HSU, BPKAD, diolah Tahun 2023

GRAFIK 5.6 PROPORSI BELANJA DAN TRANSFER DAERAH TAHUN 2023

	Anggaran 2023 (Rp)	Realisasi 2023 (Rp)	Realisasi 2022 (Rp)
5.1.1.2.1 Belanja Operasi	1.022.976.192.299,00	883.808.040.900,61	760.580.135.822,00

Belanja Operasi adalah pengeluaran anggaran untuk kegiatan sehari-hari Pemerintah Pusat/Daerah yang memberi manfaat jangka pendek. Belanja Operasi terdiri dari Belanja Pegawai, Belanja Barang dan Jasa, Belanja Hibah dan Belanja Bantuan Sosial. Realisasi Belanja Operasi Tahun Anggaran 2023 adalah sebesar Rp883.808.040.900,61 atau mencapai 86,40% dari target anggaran sebesar Rp1.022.976.192.299,00. Realisasi Belanja Operasi TA 2023 tersebut mengalami kenaikan sebesar Rp123.227.905.078,61 atau 16,20% dibandingkan dengan realisasi Belanja Operasi TA 2022 sebesar Rp760.580.135.822,00 yang terdiri dari :

Tabel 5.20

Rincian Anggaran dan Realisasi Belanja Operasi Tahun Anggaran 2023 dan 2022

No	Uraian	2023		%	2022	% Kenaikan/ Penurunan
		Anggaran (Rp)	Realisasi (Rp)		Realisasi (Rp)	
1	Belanja Pegawai	538.291.045.046,00	466.554.341.280,00	86,67	405.606.133.897,00	15,03
2	Belanja Barang dan Jasa	417.858.589.795,00	351.823.567.255,61	84,20	317.726.943.991,00	10,73
3	Belanja Bunga	8.787.910.338,00	8.787.910.338,00	100,00	3.217.979.687,00	173,09
4	Belanja Hibah	46.534.347.120,00	45.516.318.829,00	97,81	17.889.728.247,00	154,43
5	Belanja Bantuan Sosial	11.504.300.000,00	11.125.903.198,00	96,71	16.139.350.000,00	(31,06)
Jumlah		1.022.976.192.299,00	883.808.040.900,61	86,40	760.580.135.822,00	16,20



PEMERINTAH KABUPATEN HULU SUNGAI UTARA
CATATAN ATAS LAPORAN KEUANGAN

Untuk Tahun yang Berakhir Pada Tanggal 31 Desember 2023 dan 2022

	Anggaran 2023 (Rp)	Realisasi 2023 (Rp)	Realisasi 2022 (Rp)
5.1.1.2.1.1 Belanja Pegawai	538.291.045.046,00	466.554.341.280,00	405.606.133.897,00

Belanja Pegawai merupakan realisasi pengeluaran sebagai kompensasi dalam bentuk gaji dan tunjangan, serta penghasilan lainnya yang diberikan kepada Pegawai Negeri Sipil yang ditetapkan sesuai dengan ketentuan yang berlaku, termasuk Belanja Pegawai pada BLUD RSUD Pambalah Batung Amuntai.

Realisasi Belanja Pegawai TA 2023 adalah sebesar Rp466.554.341.280,00 atau 86,67% dari anggaran yang telah ditetapkan dalam APBD sebesar Rp538.291.045.046,00. Realisasi Belanja Pegawai TA 2023 mengalami kenaikan sebesar Rp60.948.207.383,00 atau 15,03% dari realisasi TA 2022 sebesar Rp405.606.133.897,00. Rincian Belanja Pegawai sebagai berikut :

Tabel 5.21
Rincian Anggaran dan Realisasi Belanja Pegawai Tahun Anggaran 2023 dan 2022

No	Uraian	2023		%	2022	% Kenaikan/ Penurunan
		Anggaran (Rp)	Realisasi (Rp)		Realisasi (Rp)	
1	Belanja Gaji Pokok PNS	196.017.399.399,00	179.847.102.212,00	91,75	192.843.712.396,00	(6,74)
2	Belanja Gaji Pokok PPPK	27.250.445.057,00	10.985.323.800,00	40,31	6.889.708.800,00	59,45
3	Belanja Tunjangan Keluarga PNS	15.603.783.891,00	14.492.618.817,00	92,88	15.582.064.856,00	(6,99)
4	Belanja Tunjangan Keluarga PPPK	1.624.563.818,00	882.589.282,00	54,33	525.819.856,00	67,85
5	Belanja Tunjangan Jabatan PNS	3.925.846.197,00	3.287.701.170,00	83,75	3.106.782.550,00	5,82
6	Belanja Tunjangan Jabatan PPPK	30.651.975,00	0,00	0,00	0,00	0,00
7	Belanja Tunjangan Fungsional PNS	20.911.976.000,00	19.293.860.590,00	92,26	19.807.311.413,00	(2,59)
8	Belanja Tunjangan Fungsional PPPK	311.682.614,00	7.808.700,00	2,51	0,00	100,00
9	Belanja Tunjangan Fungsional Umum PNS	2.518.335.000,00	2.229.453.960,00	88,53	2.573.333.398,00	(13,36)
10	Belanja Tunjangan Fungsional Umum PPPK	1.016.166.466,00	658.286.300,00	64,78	432.700.000,00	52,13
11	Belanja Tunjangan Beras PNS	9.927.042.179,00	9.152.590.293,00	92,20	9.899.134.100,00	(7,54)
12	Belanja Tunjangan Beras PPPK	1.142.979.665,00	696.028.620,00	60,90	423.222.480,00	64,46
13	Belanja Tunjangan PPh/Tunjangan Khusus PNS	227.494.573,00	195.617.147,00	85,99	212.978.143,00	(8,15)
14	Belanja Tunjangan PPh/Tunjangan Khusus PPPK	89.035.374,00	1.081.854,00	1,22	0,00	100,00
15	Belanja Pembulatan Gaji PNS	4.363.091,00	2.591.101,00	59,39	2.823.542,00	(8,23)
16	Belanja Pembulatan Gaji PPPK	475.992,00	165.818,00	34,84	95.377,00	73,86



PEMERINTAH KABUPATEN HULU SUNGAI UTARA
CATATAN ATAS LAPORAN KEUANGAN

Untuk Tahun yang Berakhir Pada Tanggal 31 Desember 2023 dan 2022

No	Uraian	2023		%	2022	% Kenaikan/ Penurunan
		Anggaran (Rp)	Realisasi (Rp)		Realisasi (Rp)	
17	Belanja Iuran Jaminan Kesehatan PNS	17.632.699.513,00	14.430.744.804,00	81,84	12.305.257.148,00	17,27
18	Belanja Iuran Jaminan Kesehatan PPPK	570.000.000,00	570.000.000,00	100,00	0,00	100,00
19	Belanja Iuran Jaminan Kecelakaan Kerja PNS	2.025.620.000,00	1.560.628.682,00	77,04	1.623.260.268,00	(3,86)
20	Tambahan Penghasilan berdasarkan Beban Kerja PNS	121.515.631.090,00	104.820.403.402,00	86,26	31.567.607.520,00	232,05
21	Tambahan Penghasilan berdasarkan Beban Kerja PPPK	2.896.426.700,00	2.647.802.350,00	91,42	1.060.291.600,00	149,72
22	Tambahan Penghasilan berdasarkan Tempat Bertugas PNS	4.653.691.100,00	3.123.544.450,00	67,12	3.389.573.250,00	(7,85)
23	Tambahan Penghasilan berdasarkan Tempat Bertugas PPPK	299.308.900,00	105.300.000,00	35,18	0,00	100,00
24	Tambahan Penghasilan berdasarkan Kondisi Kerja PNS	3.628.889.250,00	2.966.279.314,00	81,74	2.753.427.750,00	7,73
25	Tambahan Penghasilan berdasarkan Kondisi Kerja PPPK	113.160.750,00	21.600.000,00	19,09	0,00	100,00
26	Tambahan Penghasilan berdasarkan Kelangkaan Profesi PNS	5.531.861.550,00	4.554.321.550,00	82,33	7.183.556.550,00	(36,60)
27	Tambahan Penghasilan berdasarkan Kelangkaan Profesi PPPK	103.638.450,00	0,00	0,00	0,00	0,00
28	Belanja Insentif bagi ASN atas Pemungutan Pajak Hotel	6.511.288,00	4.916.660,00	75,51	3.602.900,00	36,46
29	Belanja Insentif bagi ASN atas Pemungutan Pajak Restoran	90.825.000,00	90.825.000,00	100,00	58.117.188,00	56,28
30	Belanja Insentif bagi ASN atas Pemungutan Pajak Hiburan	865.000,00	378.430,00	43,75	216.250,00	75,00
31	Belanja Insentif bagi ASN atas Pemungutan Pajak Reklame	10.812.500,00	0,00	0,00	3.243.750,00	(100,00)
32	Belanja Insentif bagi ASN atas Pemungutan Pajak Penerangan Jalan	315.725.000,00	305.993.750,00	96,92	264.225.298,00	15,81
33	Belanja Insentif bagi ASN atas Pemungutan Pajak Parkir	346.000,00	259.500,00	75,00	235.172,00	10,34
34	Belanja Insentif bagi ASN atas Pemungutan Pajak Sarang Burung Walet	3.027.500,00	0,00	0,00	0,00	0,00
35	Belanja Insentif bagi ASN atas Pemungutan Pajak Mineral Bukan Logam dan	1.510.290,00	1.510.290,00	100,00	0,00	100,00



PEMERINTAH KABUPATEN HULU SUNGAI UTARA
CATATAN ATAS LAPORAN KEUANGAN

Untuk Tahun yang Berakhir Pada Tanggal 31 Desember 2023 dan 2022

No	Uraian	2023		%	2022	% Kenaikan/ Penurunan
		Anggaran (Rp)	Realisasi (Rp)		Realisasi (Rp)	
	Batuan					
36	Belanja Insentif bagi ASN atas Pemungutan Pajak Bumi dan Bangunan Perdesaan dan Perkotaan	120.745.000,00	117.501.250,00	97,31	39.520.334,00	197,32
37	Belanja Insentif bagi ASN atas Pemungutan Bea Perolehan Hak atas Tanah dan Bangunan	61.545.000,00	0,00	0,00	44.115.000,00	(100,00)
38	Belanja Insentif bagi ASN atas Pemungutan Retribusi Jasa Umum-Pelayanan Kesehatan	604.255.011,00	253.042.050,00	41,88	0,00	100,00
39	Belanja Insentif bagi ASN atas Pemungutan Retribusi Jasa Umum-Pelayanan Persampahan/Kebersihan	21.625.000,00	5.731.706,00	26,50	9.574.037,00	(40,13)
40	Belanja Insentif bagi ASN atas Pemungutan Retribusi Jasa Umum-Pelayanan Parkir di Tepi Jalan Umum	3.460.000,00	3.243.752,00	93,75	3.243.750,00	0,00
41	Belanja Insentif bagi ASN atas Pemungutan Retribusi Jasa Umum-Pelayanan Pasar	47.575.000,00	22.855.895,00	48,04	27.853.003,00	(17,94)
42	Belanja Insentif bagi ASN atas Pemungutan Retribusi Jasa Umum-Pengujian Kendaraan Bermotor	10.812.500,00	10.812.500,00	100,00	8.390.497,00	28,87
43	Belanja Insentif bagi ASN atas Pemungutan Retribusi Jasa Umum-Pelayanan Tera/Tera Ulang	1.081.250,00	0,00	0,00	0,00	0,00
44	Belanja Insentif bagi ASN atas Pemungutan Retribusi Jasa Umum-Pengawasan dan Pengendalian Menara Telekomunikasi	3.676.250,00	2.757.188,00	75,00	3.567.252,00	(22,71)
45	Belanja Insentif bagi ASN atas Pemungutan Retribusi Jasa Usaha-Pemakaian Kekayaan Daerah	36.762.500,00	17.245.938,00	46,91	23.092.256,00	(25,32)
46	Belanja Insentif bagi ASN atas Pemungutan Retribusi Jasa Usaha-Pasar Grosir dan/atau Pertokoan	115.501.493,00	324.375,00	0,28	4.242.825,00	(92,35)
47	Belanja Insentif bagi ASN atas Pemungutan Retribusi Jasa Usaha-Terminal	648.750,00	432.500,00	66,67	326.536,00	32,45
48	Belanja Insentif bagi ASN atas Pemungutan Retribusi Jasa Usaha-Tempat Khusus Parkir	17.300.000,00	12.975.000,00	75,00	15.829.500,00	(18,03)
49	Belanja Insentif bagi ASN atas Pemungutan Retribusi Jasa Usaha-Rumah Potong Hewan	467.100,00	350.325,00	75,00	350.325,00	0,00



PEMERINTAH KABUPATEN HULU SUNGAI UTARA
CATATAN ATAS LAPORAN KEUANGAN

Untuk Tahun yang Berakhir Pada Tanggal 31 Desember 2023 dan 2022

No	Uraian	2023		%	2022	% Kenaikan/ Penurunan
		Anggaran (Rp)	Realisasi (Rp)		Realisasi (Rp)	
50	Belanja Insentif bagi ASN atas Pemungutan Retribusi Jasa Usaha-Pelayanan Kepelabuhan	216.250,00	162.188,00	75,00	32.438,00	399,99
51	Belanja Insentif bagi ASN atas Pemungutan Retribusi Jasa Usaha-Tempat Rekreasi dan Olahraga	15.137.500,00	15.137.498,00	100,00	9.731.250,00	55,56
52	Belanja Insentif bagi ASN atas Pemungutan Retribusi Jasa Usaha-Penjualan Produksi Usaha Daerah	4.325.000,00	1.072.600,00	24,80	1.081.250,00	(0,80)
53	Belanja Insentif bagi ASN atas Pemungutan Retribusi Perizinan Tertentu-Izin Mendirikan Bangunan	7.136.250,00	1.773.250,00	24,85	0,00	100,00
54	Belanja Insentif bagi ASN atas Pemungutan Retribusi Perizinan Tertentu-Izin Trayek untuk Menyediakan Pelayanan Angkutan Umum	4.325,00	0,00	0,00	0,00	0,00
55	Belanja Tunjangan Profesi Guru (TPG) PNSD	67.066.587.380,00	61.165.151.000,00	91,20	64.721.600.520,00	(5,49)
56	Belanja Tunjangan Khusus Guru (TKG) PNSD	5.886.420.200,00	5.747.212.800,00	97,64	3.682.536.700,00	56,07
57	Belanja Tambahan Penghasilan (Tamsil) Guru PNSD	853.250.000,00	792.750.000,00	92,91	631.750.000,00	25,48
58	Belanja Jasa Pelayanan Kesehatan bagi ASN	33.000.000,00	7.681.026,00	23,28	558.893.808,00	(98,63)
59	Belanja Honorarium Pengadaan Barang/Jasa	361.255.119,00	186.642.500,00	51,67	981.232.427,00	(80,98)
60	Belanja Jasa Pengelolaan BMD yang Tidak Menghasilkan Pendapatan	14.000.000,00	0,00	0,00	0,00	0,00
61	Belanja Uang Representasi DPRD	692.710.090,00	671.790.000,00	96,98	671.790.000,00	0,00
62	Belanja Tunjangan Keluarga DPRD	79.689.200,00	70.177.800,00	88,06	70.366.800,00	(0,27)
63	Belanja Tunjangan Beras DPRD	84.284.800,00	74.737.440,00	88,67	75.171.960,00	(0,58)
64	Belanja Uang Paket DPRD	62.380.500,00	57.582.000,00	92,31	57.582.000,00	0,00
65	Belanja Tunjangan Jabatan DPRD	974.095.500,00	974.095.500,00	100,00	974.088.750,00	0,00
66	Belanja Tunjangan Alat Kelengkapan DPRD	96.212.300,00	95.917.500,00	99,69	86.006.025,00	11,52
67	Belanja Tunjangan Alat Kelengkapan Lainnya DPRD	21.969.675,00	0,00	0,00	9.546.075,00	(100,00)
68	Belanja Tunjangan Komunikasi Intensif Pimpinan dan Anggota DPRD	2.343.004.700,00	2.268.000.000,00	96,80	3.780.000.000,00	(40,00)
69	Belanja Tunjangan Reses	600.000.000,00	548.100.000,00	91,35	903.000.000,00	(39,30)



PEMERINTAH KABUPATEN HULU SUNGAI UTARA
CATATAN ATAS LAPORAN KEUANGAN

Untuk Tahun yang Berakhir Pada Tanggal 31 Desember 2023 dan 2022

No	Uraian	2023		%	2022	% Kenaikan/ Penurunan
		Anggaran (Rp)	Realisasi (Rp)		Realisasi (Rp)	
	DPRD					
70	Belanja Pembebanan PPh kepada Pimpinan dan Anggota DPRD	1.200.000,00	315.000,00	26,25	395.052,00	(20,26)
71	Belanja Iuran Jaminan Kesehatan bagi DPRD	58.000.000,00	50.007.228,00	86,22	48.000.000,00	4,18
72	Belanja Jaminan Kecelakaan Kerja DPRD	5.000.000,00	1.381.968,00	27,64	1.068.637,00	29,32
73	Belanja Jaminan Kematian DPRD	5.000.000,00	4.145.904,00	82,92	3.248.638,00	27,62
74	Belanja Tunjangan Perumahan DPRD	4.248.000.000,00	4.248.000.000,00	100,00	3.048.000.000,00	39,37
75	Belanja Tunjangan Transportasi DPRD	4.357.800.000,00	4.357.800.000,00	100,00	3.564.000.000,00	22,27
76	Belanja Uang Jasa Pengabdian DPRD	232.910.000,00	0,00	0,00	0,00	0,00
77	Belanja Gaji Pokok KDH/WKDH	57.330.000,00	0,00	0,00	46.800.000,00	(100,00)
78	Belanja Tunjangan Keluarga KDH/WKDH	1.175.000,00	0,00	0,00	0,00	0,00
79	Belanja Tunjangan Jabatan KDH/WKDH	116.424.000,00	0,00	0,00	72.900.000,00	(100,00)
80	Belanja Tunjangan Beras KDH/WKDH	4.258.000,00	0,00	0,00	1.231.140,00	(100,00)
81	Belanja Tunjangan PPh/Tunjangan Khusus KDH/WKDH	1.656.000,00	0,00	0,00	623.824,00	(100,00)
82	Belanja Pembulatan Gaji KDH/WKDH	4.500,00	0,00	0,00	1.360,00	(100,00)
83	Belanja Iuran Jaminan Kesehatan bagi KDH/WKDH	7.250.000,00	0,00	0,00	0,00	0,00
84	Belanja Insentif bagi KDH/WKDH atas Pemungutan Pajak Hotel	1.016.214,00	274.215,00	26,98	312.392,00	(12,22)
85	Belanja Insentif bagi KDH/WKDH atas Pemungutan Pajak Restoran	14.175.000,00	7.901.250,00	55,74	5.039.063,00	56,80
86	Belanja Insentif bagi KDH/WKDH atas Pemungutan Pajak Hiburan	135.000,00	18.750,00	13,89	18.750,00	0,00
87	Belanja Insentif bagi KDH/WKDH atas Pemungutan Pajak Reklame	1.687.500,00	0,00	0,00	281.250,00	(100,00)
88	Belanja Insentif bagi KDH/WKDH atas Pemungutan Pajak Penerangan Jalan	49.275.000,00	16.031.250,00	32,53	23.309.000,00	(31,22)
89	Belanja Insentif bagi KDH/WKDH atas Pemungutan Pajak Parkir	54.000,00	10.500,00	19,44	20.391,00	(48,51)
90	Belanja Insentif bagi KDH/WKDH atas	472.500,00	0,00	0,00	0,00	0,00



PEMERINTAH KABUPATEN HULU SUNGAI UTARA
CATATAN ATAS LAPORAN KEUANGAN

Untuk Tahun yang Berakhir Pada Tanggal 31 Desember 2023 dan 2022

No	Uraian	2023		%	2022	% Kenaikan/ Penurunan
		Anggaran (Rp)	Realisasi (Rp)		Realisasi (Rp)	
	Pemungutan Pajak Sarang Burung Walet					
91	Belanja Insentif bagi KDH/WKDH atas Pemungutan Pajak Mineral Bukan Logam dan Batuan	235.710,00	130.950,00	55,56	0,00	100,00
92	Belanja Insentif bagi KDH/WKDH atas Pemungutan Pajak Bumi dan Bangunan Perdesaan dan Perkotaan	8.100.000,00	4.218.750,00	52,08	3.825.000,00	10,29
93	Belanja Insentif bagi KDH/WKDH atas Pemungutan Bea Perolehan Hak atas Tanah dan Bangunan	9.450.000,00	0,00	0,00	0,00	0,00
94	Belanja Insentif Pemungutan bagi KDH/WKDH atas Retribusi Jasa Umum- Pelayanan Kesehatan	10.028.237,00	0,00	0,00	0,00	0,00
95	Belanja Insentif bagi KDH/WKDH atas Pemungutan Retribusi Jasa Umum- Pelayanan Persampahan/Kebersihan	3.375.000,00	216.019,00	6,40	830.120,00	(73,98)
96	Belanja Insentif bagi KDH/WKDH atas Pemungutan Retribusi Jasa Umum- Pelayanan Parkir di Tepi Jalan Umum	540.000,00	168.751,00	31,25	281.251,00	(40,00)
97	Belanja Insentif bagi KDH/WKDH atas Pemungutan Retribusi Jasa Umum- Pelayanan Pasar	7.425.000,00	909.630,00	12,25	2.070.000,00	(56,06)
98	Belanja Insentif bagi KDH/WKDH atas Pemungutan Retribusi Jasa Umum- Pengujian Kendaraan Bermotor	1.687.500,00	562.500,00	33,33	1.072.500,00	(47,55)
99	Belanja Insentif bagi KDH/WKDH atas Pemungutan Retribusi Jasa Umum- Pelayanan Tera/Tera Ulang	168.750,00	0,00	0,00	0,00	0,00
100	Belanja Insentif bagi KDH/WKDH atas Pemungutan Retribusi Jasa Umum- Pengawasan dan Pengendalian Menara Telekomunikasi	573.750,00	191.250,00	33,33	321.195,00	(40,46)
101	Belanja Insentif bagi KDH/WKDH atas Pemungutan Retribusi Jasa Usaha- Pemakaian Kekayaan Daerah	5.737.500,00	735.938,00	12,83	2.002.220,00	(63,24)
102	Belanja Insentif bagi KDH/WKDH atas Pemungutan Retribusi Jasa Usaha-Pasar Grosir dan/atau	18.026.245,00	28.125,00	0,16	367.870,00	(92,35)



PEMERINTAH KABUPATEN HULU SUNGAI UTARA
CATATAN ATAS LAPORAN KEUANGAN

Untuk Tahun yang Berakhir Pada Tanggal 31 Desember 2023 dan 2022

No	Uraian	2023		%	2022	% Kenaikan/ Penurunan
		Anggaran (Rp)	Realisasi (Rp)		Realisasi (Rp)	
	Pertokoan					
103	Belanja Insentif bagi KDH/WKDH atas Pemungutan Retribusi Jasa Usaha-Terminal	101.250,00	22.500,00	22,22	28.312,00	(20,53)
104	Belanja Insentif bagi KDH/WKDH atas Pemungutan Retribusi Jasa Usaha-Tempat Khusus Parkir	2.700.000,00	525.000,00	19,44	1.372.500,00	(61,75)
105	Belanja Insentif bagi KDH/WKDH atas Pemungutan Retribusi Jasa Usaha-Rumah Potong Hewan	72.900,00	30.375,00	41,67	30.375,00	0,00
106	Belanja Insentif bagi KDH/WKDH atas Pemungutan Retribusi Jasa Usaha-Pelayanan Kepelabuhanan	33.750,00	11.250,00	33,33	2.813,00	299,93
107	Belanja Insentif bagi KDH/WKDH atas Pemungutan Retribusi Jasa Usaha-Tempat Rekreasi dan Olahraga	2.362.500,00	787.500,00	33,33	1.093.125,00	(27,96)
108	Belanja Insentif bagi KDH/WKDH atas Pemungutan Retribusi Jasa Usaha-Penjualan Produksi Usaha Daerah	675.000,00	42.000,00	6,22	93.746,00	(55,20)
109	Belanja Insentif bagi KDH/WKDH atas Pemungutan Retribusi Perizinan Tertentu- Izin Mendirikan Bangunan	1.113.750,00	153.750,00	13,80	0,00	100,00
110	Belanja Insentif bagi KDH/WKDH atas Pemungutan Retribusi Perizinan Tertentu-Izin Trayek untuk Menyediakan Pelayanan Angkutan Umum	675,00	0,00	0,00	0,00	0,00
111	Belanja Dana Operasional Pimpinan DPRD	200.000.000,00	110.880.000,00	55,44	201.600.000,00	(45,00)
112	Belanja Dana Operasional KDH/WKDH	450.000.000,00	400.000.000,00	88,89	282.500.000,00	41,59
113	Belanja Pegawai BLUD	8.161.890.000,00	7.286.257.500,00	89,27	8.386.576.500,00	(13,12)
Jumlah		538.291.045.046,00	466.554.341.280,00	86,67	405.606.133.897,00	15,03

Kenaikan realisasi Belanja Pegawai yang paling tinggi pada akun Tambahan Penghasilan berdasarkan Beban Kerja PNS yang naik sebesar Rp73.252.795.882,00 atau 232,05% dari Tahun 2022 sebesar Rp31.567.607.520,00. Hal ini disebabkan adanya kenaikan besaran Tambahan Penghasilan Pegawai Aparatur Sipil Negara yang diatur dalam Peraturan Bupati Hulu Sungai Utara Nomor 4 Tahun 2023 tentang Tambahan Penghasilan Pegawai Aparatur Sipil Negara.



PEMERINTAH KABUPATEN HULU SUNGAI UTARA
CATATAN ATAS LAPORAN KEUANGAN

Untuk Tahun yang Berakhir Pada Tanggal 31 Desember 2023 dan 2022

	Anggaran 2023 (Rp)	Realisasi 2023 (Rp)	Realisasi 2022 (Rp)
5.1.1.2.1.2 Belanja Barang dan Jasa	417.858.589.795,00	351.823.567.255,61	317.726.943.991,00

Belanja Barang dan Jasa di antaranya digunakan untuk belanja barang pakai habis, bahan/material, perawatan kendaraan bermotor, cetak/penggandaan, sewa, makanan dan minuman, pakaian dinas dan atributnya serta perjalanan dinas.

Belanja Barang dan Jasa TA 2023 terealisasi sebesar Rp351.823.567.255,61 atau 84,20% dari anggaran yang ditetapkan dalam APBD sebesar Rp417.858.589.795,00. Belanja Barang dan Jasa TA 2023 tersebut mengalami kenaikan sebesar Rp34.096.623.264,61 atau 10,73% dari realisasi TA 2022 sebesar Rp317.726.943.991,00. Rincian Belanja Barang dan Jasa adalah sebagai berikut :

Tabel 5. 22

Rincian Anggaran dan Realisasi Belanja Barang dan Jasa Tahun Anggaran 2023 dan 2022

No	Uraian	2023		%	2022	% Kenaikan/ Penurunan
		Anggaran (Rp)	Realisasi (Rp)		Realisasi (Rp)	
1	Belanja Barang	76.209.995.909,00	56.046.964.028,00	73,54	38.498.100.906,00	45,58
2	Belanja Jasa	131.971.322.852,00	112.323.917.349,00	85,11	129.609.088.277,00	(13,34)
3	Belanja Pemeliharaan	21.131.255.499,00	17.840.041.583,00	84,42	7.199.695.931,00	147,79
4	Belanja Perjalanan Dinas	65.284.901.450,00	51.221.603.665,52	78,46	39.184.315.935,00	30,72
5	Belanja Uang dan/atau Jasa untuk Diberikan kepada Pihak Ketiga/Pihak Lain/Masyarakat	5.563.895.000,00	5.362.703.800,00	96,38	8.461.460.000,00	(36,62)
6	Belanja Barang dan Jasa BOS	15.033.404.500,00	13.924.010.491,63	92,62	12.226.084.743,00	13,89
7	Belanja Barang dan Jasa BLUD	102.663.814.585,00	95.104.326.338,46	92,64	82.548.198.199,00	15,21
Jumlah		417.858.589.795,00	351.823.567.255,61	84,20	317.726.943.991,00	10,73

Belanja Barang dan Jasa disajikan ke dalam objek Belanja Barang, Belanja Jasa, Belanja Pemeliharaan, Belanja Perjalanan Dinas, Belanja Uang dan/atau Jasa untuk diberikan kepada Pihak Ketiga/Pihak Lain/Masyarakat, Belanja Barang dan Jasa BOS, Belanja Barang dan Jasa BLUD yang dirinci sebagai berikut :

A. Belanja Barang

Belanja Barang digunakan untuk mencatat pengadaan barang berupa barang pakai habis, barang tak habis pakai, dan barang bekas dipakai.

Belanja Barang TA 2023 terealisasi sebesar Rp56.046.964.028,00 atau 73,54% dari anggaran yang ditetapkan dalam APBD sebesar Rp76.209.995.909,00. Belanja Barang TA 2023 tersebut mengalami kenaikan sebesar Rp17.548.863.122,00 atau 45,58% dari realisasi TA 2022 sebesar Rp38.498.100.906,00. Rincian Belanja Barang TA 2023 dan 2022 adalah sebagai berikut :



PEMERINTAH KABUPATEN HULU SUNGAI UTARA
CATATAN ATAS LAPORAN KEUANGAN

Untuk Tahun yang Berakhir Pada Tanggal 31 Desember 2023 dan 2022

Tabel 5.23

Rincian Anggaran dan Realisasi Belanja Barang Tahun Anggaran 2023 dan 2022

No	Uraian	2023		%	2022	% Kenaikan/ Penurunan
		Anggaran (Rp)	Realisasi (Rp)		Realisasi (Rp)	
1	Belanja Barang Pakai Habis	76.198.995.909,00	56.043.764.028,00	73,55	38.476.600.906,00	45,66
2	Belanja Barang Tak Habis Pakai	11.000.000,00	3.200.000,00	29,09	21.500.000,00	(85,12)
Jumlah		76.209.995.909,00	56.046.964.028,00	73,54	38.498.100.906,00	45,58

Belanja Barang lebih rinci disajikan pada **Lampiran 2**.

B. Belanja Jasa

Belanja Jasa digunakan untuk mencatat belanja jasa kantor, belanja iuran jaminan/asuransi, belanja sewa tanah, belanja sewa peralatan dan mesin, belanja sewa gedung dan bangunan, belanja sewa jaringan dan irigasi, belanja sewa aset tetap lainnya, belanja jasa konsultasi konstruksi, belanja jasa konsultasi non konstruksi, belanja ketersediaan layanan, belanja beasiswa pendidikan PNS, belanja kursus/pelatihan, sosialisasi, bimbingan teknis serta pendidikan dan pelatihan, belanja jasa insentif bagi pegawai non ASN atas pemungutan pajak daerah, belanja jasa insentif bagi pegawai non ASN atas pemungutan retribusi daerah.

Belanja Jasa TA 2023 terealisasi sebesar Rp112.323.917.349,00 atau 85,11% dari anggaran yang ditetapkan dalam APBD sebesar Rp131.971.322.852,00. Belanja Jasa TA 2023 tersebut mengalami penurunan sebesar Rp17.285.170.928,00 atau 13,34% dari realisasi TA 2022 sebesar Rp129.609.088.277,00. Rincian Belanja Jasa TA 2023 dan 2022 adalah sebagai berikut :

Tabel 5.24

Rincian Anggaran dan Realisasi Belanja Jasa Tahun Anggaran 2023 dan 2022

No	Uraian	2023		%	2022	% Kenaikan/ Penurunan
		Anggaran (Rp)	Realisasi (Rp)		Realisasi (Rp)	
1	Belanja Jasa Kantor	72.111.474.693,00	59.030.276.012,00	81,86	69.770.017.047,00	(15,39)
2	Belanja Iuran Jaminan/Asuransi	46.446.804.955,00	44.135.608.780,00	95,02	43.771.780.040,00	0,83
3	Belanja Sewa Tanah	4.800.000,00	2.400.000,00	50,00	2.200.000,00	9,09
4	Belanja Sewa Peralatan dan Mesin	1.584.450.000,00	1.170.912.000,00	73,90	810.714.000,00	44,43
5	Belanja Sewa Gedung dan Bangunan	729.955.000,00	400.682.000,00	54,89	490.844.500,00	(18,37)
6	Belanja Sewa Aset Tetap Lainnya	103.500.000,00	88.100.000,00	85,12	100.000.000,00	(11,90)
7	Belanja Jasa Konsultasi Konstruksi	2.599.445.204,00	1.155.181.000,00	44,44	8.492.435.405,00	(86,40)
8	Belanja Jasa Konsultasi Non Konstruksi	1.209.900.000,00	833.284.000,00	68,87	543.053.700,00	53,44
9	Belanja Beasiswa Pendidikan PNS	54.000.000,00	53.800.000,00	99,63	107.600.000,00	(50,00)
10	Belanja Kursus/Pelatihan,	7.126.993.000,00	5.453.673.557,00	76,52	2.990.320.833,00	82,38



PEMERINTAH KABUPATEN HULU SUNGAI UTARA
CATATAN ATAS LAPORAN KEUANGAN

Untuk Tahun yang Berakhir Pada Tanggal 31 Desember 2023 dan 2022

No	Uraian	2023		%	2022	% Kenaikan/ Penurunan
		Anggaran (Rp)	Realisasi (Rp)		Realisasi (Rp)	
	Sosialisasi, Bimbingan Teknis serta Pendidikan dan Pelatihan					
11	Belanja Kursus/Pelatihan, Sosialisasi, Bimbingan Teknis serta Pendidikan dan Pelatihan	0,00	0,00	0,00	2.530.122.752,00	(100,00)
Jumlah		131.971.322.852,00	112.323.917.349,00	85,11	129.609.088.277,00	(13,34)

Belanja Jasa lebih rinci disajikan pada **Lampiran 3**.

C. Belanja Pemeliharaan

Belanja Pemeliharaan digunakan untuk mencatat belanja pemeliharaan tanah, belanja pemeliharaan peralatan dan mesin, belanja pemeliharaan gedung dan bangunan, belanja pemeliharaan jalan, jaringan, dan irigasi, belanja pemeliharaan aset tetap lainnya, dan belanja pemeliharaan aset tidak berwujud.

Belanja Pemeliharaan TA 2023 terealisasi sebesar Rp17.840.041.583,00 atau 84,42% dari anggaran yang ditetapkan dalam APBD sebesar Rp21.131.255.499,00. Belanja Pemeliharaan TA 2023 tersebut mengalami kenaikan sebesar Rp10.640.345.652,00 atau 147,79% dari realisasi TA 2022 sebesar Rp7.199.695.931,00. Rincian Belanja Pemeliharaan TA 2023 dan 2022 adalah sebagai berikut :

Tabel 5.25

Rincian Anggaran dan Realisasi Belanja Pemeliharaan Tahun Anggaran 2023 dan 2022

No	Uraian	2023		%	2022	% Kenaikan/ Penurunan
		Anggaran (Rp)	Realisasi (Rp)		Realisasi (Rp)	
1	Belanja Pemeliharaan Peralatan dan Mesin	2.298.527.200,00	1.248.702.927,00	54,33	1.717.860.276,00	(27,31)
2	Belanja Pemeliharaan Gedung dan Bangunan	1.448.954.500,00	1.147.569.511,00	79,20	982.053.700,00	16,85
3	Belanja Pemeliharaan Jalan Jaringan, dan Irigasi	17.383.773.799,00	15.443.769.145,00	88,84	4.499.781.955,00	243,21
Jumlah		21.131.255.499,00	17.840.041.583,00	84,42	7.199.695.931,00	147,79

Belanja Pemeliharaan lebih rinci disajikan pada **Lampiran 4**.

D. Belanja Perjalanan Dinas

Belanja Perjalanan Dinas digunakan untuk mencatat belanja perjalanan dinas dalam negeri dan belanja perjalanan dinas luar negeri.

Belanja Perjalanan Dinas TA 2023 terealisasi sebesar Rp51.221.603.665,52 atau 78,46% dari anggaran yang ditetapkan dalam APBD sebesar Rp65.284.901.450,00. Belanja Perjalanan Dinas TA 2023 tersebut mengalami kenaikan sebesar Rp12.037.287.730,52 atau 30,72% dari realisasi TA 2022 sebesar Rp39.184.315.935,00. Rincian Belanja Perjalanan Dinas TA 2023 dan 2022 adalah sebagai berikut :



PEMERINTAH KABUPATEN HULU SUNGAI UTARA
CATATAN ATAS LAPORAN KEUANGAN

Untuk Tahun yang Berakhir Pada Tanggal 31 Desember 2023 dan 2022

Tabel 5.26

Rincian Anggaran dan Realisasi Belanja Perjalanan Dinas Tahun Anggaran 2023 dan 2022

No	Uraian	2023		%	2022	% Kenaikan/ Penurunan
		Anggaran (Rp)	Realisasi (Rp)		Realisasi (Rp)	
1	Belanja Perjalanan Dinas Dalam Negeri	65.084.901.450,00	51.039.621.677,00	78,42	39.184.315.935,00	30,26
2	Belanja Perjalanan Dinas Luar Negeri	200.000.000,00	181.981.988,52	90,99	0,00	100,00
Jumlah		65.284.901.450,00	51.221.603.665,52	78,46	39.184.315.935,00	30,72

Belanja Perjalanan Dinas lebih rinci disajikan pada **Lampiran 5**.

E. Belanja Uang dan/atau Jasa untuk diberikan kepada Pihak Ketiga/Pihak Lain/Masyarakat

Belanja Uang dan/atau Jasa untuk diberikan kepada Pihak Ketiga/Pihak Lain/Masyarakat digunakan untuk mencatat belanja uang dan/atau jasa untuk diberikan kepada pihak ketiga/pihak lain/masyarakat.

Belanja Uang dan/atau Jasa untuk diberikan kepada Pihak Ketiga/Pihak Lain/Masyarakat TA 2023 terealisasi sebesar Rp5.362.703.800,00 atau 96,38% dari anggaran yang ditetapkan dalam APBD sebesar Rp5.563.895.000,00. Belanja Uang dan/atau Jasa untuk diberikan kepada Pihak Ketiga/Pihak Lain/Masyarakat TA 2023 tersebut mengalami penurunan sebesar Rp3.098.756.200,00 atau 36,62% dari realisasi TA 2022 sebesar Rp8.461.460.000,00. Rincian Belanja Uang dan/atau Jasa untuk diberikan kepada Pihak Ketiga/Pihak Lain/Masyarakat TA 2023 dan 2022 adalah sebagai berikut :

Tabel 5.27

Rincian Anggaran dan Realisasi Belanja Uang dan/atau Jasa untuk Diberikan kepada Pihak Ketiga/Pihak Lain/Masyarakat Tahun Anggaran 2023 dan 2022

No	Uraian	2023		%	2022	% Kenaikan/ Penurunan
		Anggaran (Rp)	Realisasi (Rp)		Realisasi (Rp)	
1	Belanja Uang yang Diberikan kepada Pihak Ketiga/Pihak Lain/Masyarakat	3.299.200.000,00	3.215.915.000,00	97,48	7.140.665.000,00	(54,96)
2	Belanja Jasa yang Diberikan kepada Pihak Ketiga/Pihak Lain/Masyarakat	2.264.695.000,00	2.146.788.800,00	94,79	1.320.795.000,00	62,54
Jumlah		5.563.895.000,00	5.362.703.800,00	96,38	8.461.460.000,00	(36,62)

Belanja Uang dan/atau Jasa untuk Diberikan kepada Pihak Ketiga/Pihak Lain/Masyarakat lebih rinci disajikan pada **Lampiran 6**.

F. Belanja Barang dan Jasa BOS

Belanja Barang dan Jasa BOS digunakan untuk mencatat belanja barang dan jasa BOS sesuai ketentuan peraturan perundang-undangan.

Barang dan Jasa BOS TA 2023 terealisasi sebesar Rp13.924.010.491,63 atau 92,62% dari anggaran yang ditetapkan dalam APBD sebesar Rp15.033.404.500,00.



PEMERINTAH KABUPATEN HULU SUNGAI UTARA
CATATAN ATAS LAPORAN KEUANGAN

Untuk Tahun yang Berakhir Pada Tanggal 31 Desember 2023 dan 2022

Belanja Barang dan Jasa BOS TA 2023 tersebut mengalami kenaikan sebesar Rp1.697.925.748,63 atau 13,89% dari realisasi TA 2022 sebesar Rp12.226.084.743,00. Rincian Belanja Barang dan Jasa BOS TA 2023 dan 2022 adalah sebagai berikut :

Tabel 5.28
Rincian Anggaran dan Realisasi Belanja Barang dan Jasa BOS
Tahun Anggaran 2023 dan 2022

No	Uraian	2023		%	2022	% Kenaikan/ Penurunan
		Anggaran (Rp)	Realisasi (Rp)		Realisasi (Rp)	
1	Belanja Barang dan Jasa BOS	15.033.404.500,00	13.924.010.491,63	92,62	12.226.084.743,00	13,89
Jumlah		15.033.404.500,00	13.924.010.491,63	92,62	12.226.084.743,00	13,89

G. Belanja Barang dan Jasa BLUD

Belanja Barang dan Jasa BLUD digunakan untuk mencatat belanja barang dan jasa BLUD sesuai ketentuan peraturan perundang-undangan.

Barang dan Jasa BLUD TA 2023 terealisasi sebesar Rp95.104.326.338,46 atau 92,64% dari anggaran yang ditetapkan dalam APBD sebesar Rp102.663.814.585,00. Belanja Barang dan Jasa BLUD TA 2023 tersebut mengalami kenaikan sebesar Rp12.556.128.139,46 atau 15,21% dari realisasi TA 2022 sebesar Rp82.548.198.199,00. Rincian Belanja Barang dan Jasa BLUD TA 2023 dan 2022 adalah sebagai berikut :

Tabel 5.29
Rincian Anggaran dan Realisasi Belanja Barang dan Jasa BLUD
Tahun Anggaran 2023 dan 2022

No	Uraian	2023		%	2022	% Kenaikan/ Penurunan
		Anggaran (Rp)	Realisasi (Rp)		Realisasi (Rp)	
1	Belanja Barang dan Jasa BLUD	102.663.814.585,00	95.104.326.338,46	92,64	82.548.198.199,00	15,21
Jumlah		102.663.814.585,00	95.104.326.338,46	92,64	82.548.198.199,00	15,21

	Anggaran 2023 (Rp)	Realisasi 2023 (Rp)	Realisasi 2022 (Rp)
5.1.1.2.1.3 Belanja Bunga	8.787.910.338,00	8.787.910.338,00	3.217.979.687,00

Belanja Bunga adalah belanja yang digunakan untuk mencatat belanja atas bunga utang yang dihitung atas kewajiban pokok utang berdasarkan perjanjian pinjaman.

Belanja Bunga terealisasi sebesar Rp8.787.910.338,00 atau 100,00% dari anggaran yang ditetapkan dalam APBD sebesar Rp8.787.910.338,00. Belanja Bunga TA 2023 tersebut mengalami kenaikan sebesar Rp5.569.930.651,00 atau 173,09% dari realisasi TA 2022 sebesar Rp3.217.979.687,00. Rincian Belanja Bunga terdiri dari :



PEMERINTAH KABUPATEN HULU SUNGAI UTARA
CATATAN ATAS LAPORAN KEUANGAN

Untuk Tahun yang Berakhir Pada Tanggal 31 Desember 2023 dan 2022

Tabel 5.30

Rincian Anggaran dan Realisasi Belanja Bunga Tahun Anggaran 2023 dan 2022

No	Uraian	2023		%	2022	% Kenaikan/ Penurunan
		Anggaran (Rp)	Realisasi (Rp)		Realisasi (Rp)	
1	Belanja Bunga Utang Pinjaman kepada Lembaga Keuangan Bukan Bank (LKBB) - BUMN - Jangka Menengah	8.787.910.338,00	8.787.910.338,00	100,00	3.217.979.687,00	173,09

Pemerintah Kabupaten Hulu Sungai Utara mengadakan perjanjian pinjaman pembiayaan dengan PT Sarana Multi Infrastruktur (SMI) akta notaris Pratiwi Handayani, S.H. Nomor 01 Tanggal 01 April 2021 dengan jangka waktu selama 42 (empat puluh dua) bulan atau selambat-lambatnya sampai dengan tanggal 31-12-2024 untuk pembiayaan proyek atau kegiatan pembangunan Rumah Sakit Umum Daerah Pambalah Batung Amuntai. Ketentuan pengenaan bunga dan biaya fasilitas pembiayaan dapat diinformasikan sebagai berikut :

1. Atas setiap Fasilitas Pembiayaan berdasarkan Perjanjian, PIHAK KEDUA wajib membayar Bunga (*fixed rate*) kepada PIHAK PERTAMA sebesar 6,28% per annum (setiap tahun).
2. Bunga dibayarkan setiap 3 bulanan (triwulanan), yang pemberlakuannya dimulai sejak tanggal penarikan pertama Fasilitas Pembiayaan. Pembayaran Bunga dibayarkan setiap tanggal 25 pada akhir triwulan (selanjutnya disebut sebagai "Tanggal Pembayaran Bunga").
3. Periode perhitungan Bunga dilakukan secara bulanan (selanjutnya disebut sebagai "Tanggal Perhitungan Bunga"), yang akan dihitung sebagai berikut :
 - a. Periode Perhitungan Bunga untuk masing-masing penarikan Fasilitas Pembiayaan akan dimulai pada tanggal penarikan Fasilitas Pembiayaan sampai dengan 1 hari sebelum Tanggal Pembayaran Bunga dengan memperhitungkan jumlah hari kalender pada masing-masing bulan di mana penarikan Fasilitas Pembiayaan dilakukan.
 - b. Periode Perhitungan Bunga berikutnya akan dimulai pada Tanggal Pembayaran Bunga sampai dengan 1 hari sebelum Tanggal Pembayaran Bunga yang bersangkutan.
 - c. Periode Perhitungan Bunga terakhir akan dimulai sejak Tanggal Pembayaran Bunga sebelumnya dan berakhir serta dibayarkan pada tanggal jatuh tempo Fasilitas Pembiayaan.
4. Perhitungan Bunga dihitung secara harian (termasuk hari libur).
5. Dalam hal Tanggal Pembayaran Bunga jatuh pada hari libur, maka pembayaran Bunga wajib dibayarkan 1 Hari Kerja sebelum hari libur tersebut.
6. PIHAK KEDUA wajib membayarkan kepada PIHAK PERTAMA sebesar Rp. 2.099.997.664,- (Biaya Fasilitas Pembiayaan) yang dibayarkan secara bertahap dengan tata cara sebagai berikut :



PEMERINTAH KABUPATEN HULU SUNGAI UTARA
CATATAN ATAS LAPORAN KEUANGAN

Untuk Tahun yang Berakhir Pada Tanggal 31 Desember 2023 dan 2022

- a. Pembayaran sebesar 90% dari Biaya Fasilitas Pembiayaan atau sebesar Rp. 1.889.997.898,- sebagai pemenuhan syarat efektif Perjanjian Pinjaman Pembiayaan.
- b. Sebesar 10% dari Biaya Fasilitas Pembiayaan atau sebesar Rp. 209.999.766,- akan dikenakan dengan ketentuan sebagai berikut :
 - 1) Akan dikenakan dalam hal akumulasi pencairan melebihi 90% atas Jumlah Fasilitas Pembiayaan,
 - 2) Dalam hal butir (i) terjadi, maka biaya yang akan dibayarkan pada setiap per penarikan, dengan perhitungan besarnya biaya yaitu 1% dari Jumlah Fasilitas Pembiayaan yang ditarik,
 - 3) Untuk menghindari keragu-raguan, Para Pihak sepakat bahwa besaran biaya yang dibayarkan oleh Debitur adalah maksimum sebesar Biaya Fasilitas Pembiayaan.

Biaya Fasilitas Pembiayaan yang telah dibayarkan kepada PIHAK PERTAMA tidak dapat dikembalikan kepada PIHAK KEDUA (termasuk dalam kondisi realisasi penarikan Fasilitas Pembiayaan kurang dari 90% dari Jumlah Fasilitas Pembiayaan).

7. Pembayaran Bunga dan biaya-biaya dilakukan dengan melakukan penyetoran ke Rekening PIHAK PERTAMA.

Pada Tahun 2023 Pemerintah Kabupaten Hulu Sungai Utara telah membayar bunga fasilitas pembiayaan kepada PT Sarana Multi Infrastruktur (SMI) sebesar 5 (lima) kali dengan rincian sebagai berikut :

Tabel 5.31

Rincian Pembayaran Bunga Pinjaman Tahun Anggaran 2023

No	Uraian	No SP2D	Tanggal SP2D	Nilai
1	Bunga Pinjaman Triwulan I	00668/5-02.0-00.0-00.2.1.1/SP2D/LS/2023	16 Maret 2023	2.352.222.295,00
2	Bunga Pinjaman Triwulan II	01645/5-02.0-00.0-00.2.1.1/SP2D/LS/2023	15 Juni 2023	2.285.744.632,00
3	Kekurangan Bunga Pinjaman Triwulan II	01814/5-02.0-00.0-00.2.1.1/SP2D/LS/2023	04 Juli 2023	34.742.151,00
4	Bunga Pinjaman Triwulan III	03219/5-02.0-00.0-00.2.1.1/SP2D/LS/2023	18 September 2023	2.255.800.487,00
5	Bunga Pinjaman Triwulan IV	05149/5-02.0-00.0-00.2.1.1/SP2D/LS/2023	15 Desember 2023	1.859.400.773,00
Jumlah				8.787.910.338,00

	Anggaran 2023 (Rp)	Realisasi 2023 (Rp)	Realisasi 2022 (Rp)
5.1.1.2.1.4 Belanja Hibah	46.534.347.120,00	45.516.318.829,00	17.889.728.247,00

Belanja Hibah adalah belanja Pemerintah Daerah dalam bentuk uang/barang atau jasa yang dapat diberikan kepada Pemerintah Pusat/Pemerintah Daerah Lainnya, Perusahaan Daerah, Kelompok Masyarakat dan organisasi kemasyarakatan yang secara spesifik telah ditetapkan peruntukannya, bersifat tidak wajib dan tidak mengikat, serta tidak secara terus menerus kecuali ditentukan lain menurut peraturan perundang-undangan.



PEMERINTAH KABUPATEN HULU SUNGAI UTARA
CATATAN ATAS LAPORAN KEUANGAN

Untuk Tahun yang Berakhir Pada Tanggal 31 Desember 2023 dan 2022

Belanja Hibah TA 2023 terealisasi sebesar Rp45.516.318.829,00 atau 97,81% dari anggaran yang ditetapkan dalam APBD sebesar Rp46.534.347.120,00. Belanja Hibah TA 2023 tersebut mengalami kenaikan sebesar Rp27.626.590.582,00 atau 154,43% jika dibandingkan realisasi TA 2022 sebesar Rp17.889.728.247,00. Rincian Belanja Hibah adalah sebagai berikut :

Tabel 5.32

Rincian Anggaran dan Realisasi Belanja Hibah Tahun Anggaran 2023 dan 2022

No	Uraian	2023		%	2022	% Kenaikan/ Penurunan
		Anggaran (Rp)	Realisasi (Rp)		Realisasi (Rp)	
Belanja Hibah kepada Pemerintah Pusat						
1	Belanja Hibah Uang kepada Pemerintah Pusat	23.240.564.400,00	23.240.564.400,00	100,00	500.000.000,00	4.548,11
2	Belanja Hibah Barang kepada Pemerintah Pusat	296.522.030,00	259.374.000,00	87,47	134.020.000,00	93,53
Belanja Hibah kepada Badan, Lembaga, Organisasi Kemasyarakatan yang Berbadan Hukum Indonesia						
3	Belanja Hibah Uang kepada Badan dan Lembaga yang Bersifat Nirlaba, Sukarela dan Sosial yang Dibentuk Berdasarkan Peraturan Perundang-Undangan	1.800.000.000,00	1.800.000.000,00	100,00	4.016.000.000,00	(55,18)
4	Belanja Hibah Barang kepada Badan dan Lembaga yang Bersifat Nirlaba, Sukarela dan Sosial yang Dibentuk Berdasarkan Peraturan Perundang-Undangan	0,00	0,00	0,00	38.550.000,00	(100,00)
5	Belanja Hibah Uang kepada Badan dan Lembaga Nirlaba, Sukarela dan Sosial yang Telah Memiliki Surat Keterangan Terdaftar	9.522.660.000,00	9.526.765.000,00	100,4	5.974.961.000,00	59,44
6	Belanja Hibah Barang kepada Badan dan Lembaga Nirlaba, Sukarela dan Sosial yang Telah Memiliki Surat Keterangan Terdaftar	3.757.073.500,00	3.543.709.800,00	94,32	2.214.600.000,00	60,02
7	Belanja Hibah Barang kepada Badan dan Lembaga Nirlaba, Sukarela Bersifat Sosial Kemasyarakatan	4.898.435.190,00	4.134.651.000,00	84,41	2.060.010.900,00	100,71
8	Belanja Hibah Jasa kepada Badan dan Lembaga Nirlaba, Sukarela Bersifat Sosial Kemasyarakatan	0,00	0,00	0,00	78.073.000,00	(100,00)
Belanja Hibah Dana BOS						
9	Belanja Hibah Uang Dana BOS yang Diterima oleh Satdikdas Swasta	2.179.860.000,00	2.172.022.629,00	99,64	1.358.749.441,00	59,85
10	Belanja Hibah Uang Dana BOS yang Diterima oleh Satdikmen Swasta	0,00	0,00	0,00	675.531.906,00	(100,00)
Belanja Hibah Bantuan Keuangan kepada Partai Politik						
11	Belanja Hibah berupa	839.232.000,00	839.232.000,00	100,00	839.232.000,00	0,00



PEMERINTAH KABUPATEN HULU SUNGAI UTARA
CATATAN ATAS LAPORAN KEUANGAN

Untuk Tahun yang Berakhir Pada Tanggal 31 Desember 2023 dan 2022

No	Uraian	2023		%	2022	% Kenaikan/ Penurunan
		Anggaran (Rp)	Realisasi (Rp)		Realisasi (Rp)	
	Bantuan Keuangan kepada Partai Politik					
	Jumlah	46.534.347.120,00	45.516.318.829,00	97,81	17.889.728.247,00	154,43

Pemberian Belanja Bantuan Hibah yang didasarkan pada Keputusan Bupati Hulu Sungai Utara dirinci sebagai berikut :

A. Pemberian Hibah kepada Pemerintah Pusat

Pemberian Hibah kepada Pemerintah Pusat total sebesar Rp23.499.938.400,00 merupakan pemberian hibah :

1. Belanja Hibah Uang kepada Pemerintah Pusat

- a. Hibah kepada Kepolisian Daerah Kalimantan Selatan berupa uang untuk penambahan sarana prasarana SPN Kepolisian Daerah Kalimantan Selatan yang didasarkan pada Keputusan Bupati Hulu Sungai Utara Nomor 100.3.3.2/277/KUM/2023 Tahun 2023 tentang Penetapan Kepolisian Daerah Kalimantan Selatan selaku Penerima Hibah yang bersumber dari Anggaran Pendapatan dan Belanja Daerah Kabupaten Hulu Sungai Utara Tahun Anggaran 2023 pada Badan Kesatuan Bangsa dan Politik.
- b. Hibah kepada Komisi Pemilihan Umum Kabupaten Hulu Sungai Utara dan Badan Pengawas Pemilihan Umum Kabupaten Hulu Sungai Utara berupa uang untuk kegiatan pengawasan Pemilu Tahun 2024 yang didasarkan pada Keputusan Bupati Hulu Sungai Utara Nomor 100.3.3.2/463/KUM/2023/ Tahun 2023 tentang Penetapan Penerima Hibah dan Besaran Uang yang diserahkan serta Penunjukkan Pejabat yang menandatangani Naskah Perjanjian Hibah Daerah pada Badan Kesatuan Bangsa dan Politik Kabupaten Hulu Sungai Utara.
- c. Hibah kepada Kepolisian Daerah Kalimantan Selatan berupa uang untuk pengembangan *System Elektronik Traffic Law Enforcement* (ETLE) di Kabupaten Hulu Sungai Utara yang didasarkan pada Keputusan Bupati Hulu Sungai Utara Nomor 100.3.3.2/498/KUM/2023 Tahun 2023 tentang Penetapan Kepolisian Daerah Kalimantan Selatan selaku Penerima Hibah yang bersumber dari Anggaran 2023 pada Dinas Perhubungan Kabupaten Hulu Sungai Utara.

2. Belanja Hibah Barang kepada Pemerintah Pusat

Hibah kepada Kepolisian Resor Hulu Sungai Utara, Kejaksaan Negeri Hulu Sungai Utara berupa barang untuk peningkatan lorong dan dinding Aula Polres HSU, Rehabilitasi Ruang Kepala Seksi Pidana Khusus Kejaksaan Negeri Kabupaten Hulu Sungai Utara yang didasarkan pada Keputusan Bupati Hulu Sungai Utara Nomor 100.3.3.2/583/KUM/2023 Tahun 2023 tentang Penetapan Daftar Penerima Hibah dan Jenis Barang yang Dhibahkan pada Dinas Pekerjaan Umum dan Penataan Ruang Kabupaten Hulu Sungai Utara Tahun Anggaran 2023.



PEMERINTAH KABUPATEN HULU SUNGAI UTARA
CATATAN ATAS LAPORAN KEUANGAN

Untuk Tahun yang Berakhir Pada Tanggal 31 Desember 2023 dan 2022

B. Belanja Hibah kepada Badan, Lembaga, Organisasi Kemasyarakatan yang Berbadan Hukum Indonesia

Pemberian Hibah kepada Badan, Lembaga, Organisasi Kemasyarakatan yang Berbadan Hukum Indonesia total sebesar Rp19.005.125.800,00 merupakan pemberian hibah :

1. Belanja Hibah Uang kepada Badan, Lembaga, Organisasi Kemasyarakatan yang Berbadan Hukum Indonesia
 - a. Hibah kepada Komite Olahraga Nasional, Komite Olahraga Rekreasi Masyarakat Indonesia, Nasional Paralympic Committee Indonesia, Special Olympics Indonesia berupa uang yang didasarkan pada Keputusan Bupati Hulu Sungai Utara Nomor 188.45/72/KUM/2023 Tahun 2023 tentang Penetapan Penerima Hibah dan Besaran Uang yang diberikan serta Penunjukkan Pejabat yang menandatangani Naskah Perjanjian Hibah Daerah untuk Komite Olahraga Nasional, Komite Olahraga Rekreasi Masyarakat Indonesia, Nasional Paralympic Committee Indonesia, Special Olympics Indonesia Kabupaten Hulu Sungai Utara Tahun 2023.
 - b. Hibah kepada Kwartir Cabang Gerakan Pramuka Hulu Sungai Utara berupa uang yang didasarkan pada Keputusan Bupati Hulu Sungai Utara Nomor 100.3.3.2/286/KUM/2023 Tahun 2023 tentang Penetapan Penerima Hibah dan Besaran Uang yang diberikan pada Dinas Kepemudaan, Olahraga dan Pariwisata Kabupaten Hulu Sungai Utara.
 - c. Hibah kepada Lembaga Bidang Sosial, Lembaga Bidang Pendidikan Swasta, Lembaga Bidang Keagamaan, Lembaga Bidang Organisasi Kemasyarakatan berupa uang yang didasarkan pada Keputusan Bupati Hulu Sungai Utara Nomor 188.45/29/KUM/2023 Tahun 2023 tentang Penetapan Penerima Hibah dan Besaran Uang yang diberikan pada Bagian Kesejahteraan Rakyat Sekretariat Daerah Kabupaten Hulu Sungai Utara Tahun Anggaran 2023 dan Keputusan Bupati Hulu Sungai Utara Nomor 100.3.3.2/517/KUM/2023 Tahun 2023 tentang Penetapan Penerima Hibah dan Besaran Uang yang diberikan pada Bagian Kesejahteraan Rakyat Sekretariat Daerah Kabupaten Hulu Sungai Utara Tahun Anggaran 2023.
 - d. Hibah uang kepada BOP PAUD dan BOP Kesetaraan Negeri dan Swasta sesuai dengan Surat Pengesahan Pendapatan dan Belanja Nomor 900/04/SP2B/2023 Tahun 2023.
2. Belanja Hibah Barang kepada Badan, Lembaga, Organisasi Kemasyarakatan yang Berbadan Hukum Indonesia
 - a. Hibah kepada Satuan Pendidikan dan Lembaga Pendidikan Anak Usia Dini Swasta berupa barang yang didasarkan pada Keputusan Bupati Hulu Sungai Utara Nomor 100.3.3.2/578/KUM/2023 Tahun 2023 tentang Penetapan Satuan Pendidikan dan Lembaga Pendidikan Anak Usia Dini Swasta Penerima Hibah Dana Alokasi Umum Fisik Bidang Pendidikan di Kabupaten Hulu Sungai Utara Tahun 2023.



PEMERINTAH KABUPATEN HULU SUNGAI UTARA
CATATAN ATAS LAPORAN KEUANGAN

Untuk Tahun yang Berakhir Pada Tanggal 31 Desember 2023 dan 2022

- b. Hibah kepada Satuan Pendidikan dan Lembaga Pendidikan Anak Usia Dini berupa barang yang didasarkan pada Keputusan Bupati Hulu Sungai Utara Nomor 100.3.3.2/405/KUM/2023 Tahun 2023 tentang Penetapan Satuan Pendidikan dan Lembaga Pendidikan Anak Usia Dini Penerima Hibah Dana Alokasi Khusus dan Dana Alokasi Umum Fisik Bidang Pendidikan di Kabupaten Hulu Sungai Utara Tahun 2023.
- c. Hibah kepada Lembaga Pengembangan Tilawatil Qur'an (LPTQ) Kabupaten Hulu Sungai Utara berupa rehabilitasi Kantor LPTQ Kabupaten Hulu Sungai Utara yang didasarkan pada Keputusan Bupati Hulu Sungai Utara Nomor 100.3.3.2/583/KUM/2023 Tahun 2023 tentang Penetapan Daftar Penerima Hibah dan Jenis Barang yang dihibahkan pada Dinas Pekerjaan Umum dan Penataan Ruang Kabupaten Hulu Sungai Utara Tahun Anggaran 2023.
- d. Hibah kepada Kelompok Usaha Bersama (KUB) Beruntung Jaya, Desa Harus, Kecamatan Amuntai Tengah berupa pembangunan penumbuk purun yang didasarkan pada Keputusan Bupati Hulu Sungai Utara Nomor 100.3.3.2/372/KUM/2023 tentang Penetapan penerima hibah dan jenis barang yang dihibahkan pada Dinas Koperasi, Usaha Kecil Menengah, Perindustrian dan Perdagangan Kabupaten Hulu Sungai Utara.
- e. Hibah kepada Kelompok Tani berupa barang yang didasarkan pada Keputusan Bupati Nomor 188.45/118/KUM/2023 dan Nomor 100.3.3.2/478/KUM/2023 Tahun 2023 tentang Penetapan Penerima Hibah dan Jenis Barang yang akan dihibahkan pada Dinas Pertanian Kabupaten Hulu Sungai Utara.

C. Belanja Hibah Dana BOS

Pemberian Hibah Dana BOS sebesar Rp2.172.022.629,00 merupakan Hibah Uang dengan Surat Pengesahan Pendapatan dan Belanja Nomor 900/06/SP2B/2023 Tahun 2023.

D. Belanja Hibah Bantuan Keuangan kepada Partai Politik

Pemberian Hibah Bantuan Keuangan kepada Partai Politik total sebesar Rp839.232.000,00 merupakan pemberian hibah kepada Partai Politik berupa uang yang didasarkan pada Keputusan Bupati Nomor 188.45/645/KUM/2019 Tahun 2019 tentang Penetapan Penerima Hibah Uang kepada Partai Politik dan Besaran Bantuan Keuangan Partai Politik di Kabupaten Hulu Sungai Utara Periode Tahun 2019-2024. Adapun besaran hibah bantuan keuangan kepada Partai Politik dapat dirinci sebagai berikut :

1. Partai Persatuan Pembangunan sebesar Rp87.128.600,00
2. Partai Golongan Karya sebesar Rp350.656.190,00
3. Partai Gerakan Indonesia Raya sebesar Rp 58.330.995,00
4. Partai Bulan Bintang sebesar Rp20.893.380,00
5. Partai Kebangkitan Bangsa sebesar Rp115.372.545,00
6. Partai Demokrasi Indonesia Perjuangan sebesar Rp55.759.390,00
7. Partai Keadilan Sejahtera sebesar Rp78.794.560,00



PEMERINTAH KABUPATEN HULU SUNGAI UTARA
CATATAN ATAS LAPORAN KEUANGAN

Untuk Tahun yang Berakhir Pada Tanggal 31 Desember 2023 dan 2022

8. Partai Nasional Demokrat sebesar Rp72.296.340,00.

	Anggaran 2023 (Rp)	Realisasi 2023 (Rp)	Realisasi 2022 (Rp)
5.1.1.2.1.5 Belanja Bantuan Sosial	11.504.300.000,00	11.125.903.198,00	16.139.350.000,00

Belanja Bantuan adalah transfer uang atau barang yang diberikan oleh pemerintah daerah kepada masyarakat guna melindungi dari kemungkinan terjadinya risiko sosial.

Belanja Bantuan Sosial TA 2023 terealisasi sebesar Rp11.125.903.198,00 atau 96,71% dari anggaran yang telah ditetapkan dalam APBD sebesar Rp11.504.300.000,00. Belanja Bantuan Sosial TA 2023 tersebut mengalami penurunan sebesar Rp5.013.446.802,00 atau 31,06% jika dibandingkan dengan realisasi TA 2022 sebesar Rp16.139.350.000,00. Belanja Bantuan Sosial merupakan pengeluaran untuk membantu penanggulangan masalah sosial di Kabupaten Hulu Sungai Utara. Rincian Belanja Bantuan Sosial adalah sebagai berikut :

Tabel 5.33

Rincian Anggaran dan Realisasi Belanja Bantuan Sosial Tahun Anggaran 2023 dan 2022

No	Uraian	2023		%	2022	% Kenaikan/ Penurunan
		Anggaran (Rp)	Realisasi (Rp)		Realisasi (Rp)	
Belanja Bantuan Sosial kepada Individu						
1	Belanja Bantuan Sosial Uang yang Direncanakan kepada Individu	9.247.800.000,00	9.027.400.000,00	97,62	6.150.000.000,00	46,79
2	Belanja Bantuan Sosial Barang yang Direncanakan kepada Individu	650.500.000,00	583.753.198,00	89,74	948.100.000,00	(38,43)
Belanja Bantuan Sosial kepada Kelompok Masyarakat						
3	Belanja Bantuan Sosial Uang yang Direncanakan kepada Kelompok Masyarakat	0,00	0,00	0,00	5.300.000.000,00	(100,00)
Belanja Bantuan Sosial kepada Lembaga Non Pemerintahan (Bidang Pendidikan, Keagamaan dan Bidang Lainnya)						
4	Belanja Bantuan Sosial Uang yang direncanakan kepada Lembaga Non Pemerintahan (Bidang Pendidikan, Keagamaan dan Bidang Lainnya)	1.606.000.000,00	1.514.750.000,00	94,32	3.741.250.000,00	(59,51)
Jumlah		11.504.300.000,00	11.125.903.198,00	96,71	16.139.350.000,00	(31,06)

Penurunan Belanja Bantuan Sosial berupa Belanja Bantuan Sosial Uang yang direncanakan kepada Kelompok Masyarakat tahun 2022 pada tahun 2023 dianggarkan pada Belanja Barang dan Jasa pada akun Belanja Barang untuk Dijual/Diserahkan Kepada Masyarakat. Sedangkan kenaikan pada Belanja Bantuan Sosial Uang yang Direncanakan kepada Individu disebabkan karena pada tahun 2023 mendapatkan pagu tambahan dari Dana Insentif Fiskal.

Pemberian Belanja Bantuan Sosial yang didasarkan pada Keputusan Bupati Hulu Sungai Utara dirinci sebagai berikut :



PEMERINTAH KABUPATEN HULU SUNGAI UTARA
CATATAN ATAS LAPORAN KEUANGAN

Untuk Tahun yang Berakhir Pada Tanggal 31 Desember 2023 dan 2022

A. Belanja Bantuan Sosial Kepada Individu

Pemberian Bantuan Sosial kepada Individu total sebesar Rp9.611.153.198,00 merupakan pemberian kepada individu berupa uang yang didasarkan pada :

1. Belanja Bantuan Sosial Uang yang Direncanakan kepada Individu

- a. Hibah kepada individu berupa uang yang didasarkan pada Keputusan Bupati Hulu Sungai Utara Nomor 100.3.3.2/445/KUM/2023 Tahun 2023 tentang Penetapan Penerima Bantuan Peningkatan Kualitas Rumah Tidak Layak Huni berupa Bantuan Sosial Uang Kecamatan Amuntai Tengah, Kecamatan Haur Gading, dan Kecamatan Danau Panggang Kabupaten Hulu Sungai Utara Tahun Anggaran 2023.
- b. Hibah kepada individu berupa uang yang didasarkan pada Keputusan Bupati Hulu Sungai Utara Nomor 100.3.3.2/528/KUM/2023 Tahun 2023 tentang Penerima Bantuan Langsung Tunai dan Besaran Uang yang diberikan untuk Percepatan Penghapusan Kemiskinan Ekstrem dan Penanggulangan Kemiskinan yang bersumber dari Anggaran Pendapatan dan Belanja Daerah Kabupaten Hulu Sungai Utara Tahun Anggaran 2023.
- c. Hibah kepada Individu berupa uang yang didasarkan pada Keputusan Bupati Hulu Sungai Utara Nomor 188.45/178/KUM/2023 Tahun 2023 tentang Penetapan Penerima dan Besaran Uang Bantuan Sosial untuk Lanjut Usia, Penyandang Disabilitas dan Orang Dengan Gangguan Jiwa Kabupaten Hulu Sungai Utara.

2. Belanja Bantuan Sosial Barang yang Direncanakan kepada Individu

Hibah kepada individu berupa barang yang didasarkan pada Keputusan Bupati Hulu Sungai Utara Nomor 100.3.3.2/303/KUM/2023 Tahun 2023 tentang Penetapan Penerima Bantuan Sosial dan Jenis Barang yang diberikan pada Dinas Sosial Kabupaten Hulu Sungai Utara Tahun Anggaran 2023.

B. Belanja Bantuan Sosial kepada Lembaga Non Pemerintahan (Bidang Pendidikan, Keagamaan dan Bidang Lainnya)

Pemberian Bantuan Sosial kepada Lembaga Non Pemerintahan (Bidang Pendidikan, Keagamaan dan Bidang Lainnya) total sebesar Rp1.514.750.000,00 merupakan pemberian kepada Lembaga Kesejahteraan Sosial Anak berupa uang yang didasarkan pada Keputusan Bupati Hulu Sungai Utara Nomor 188.45/153/KUM/2023 Tahun 2023 tentang Penetapan Penerima dan Besaran Bantuan Sosial Berupa Uang yang diberikan untuk Biaya Kebutuhan dan Makan Anak pada Lembaga Kesejahteraan Sosial Anak yang bersumber dari Anggaran Pendapatan dan Belanja Daerah Kabupaten Hulu Sungai Utara Tahun Anggaran 2023.

	Anggaran 2023 (Rp)	Realisasi 2023 (Rp)	Realisasi 2022 (Rp)
5.1.1.2.2 Belanja Modal	321.779.376.867,00	275.667.259.194,00	242.461.271.680,00

Belanja Modal adalah pengeluaran anggaran untuk perolehan aset tetap dan aset lainnya yang memberi manfaat lebih dari satu periode akuntansi. Belanja Modal



PEMERINTAH KABUPATEN HULU SUNGAI UTARA
CATATAN ATAS LAPORAN KEUANGAN

Untuk Tahun yang Berakhir Pada Tanggal 31 Desember 2023 dan 2022

terrealisasi sebesar Rp275.667.259.194,00 atau mencapai 85,67% dari anggaran yang telah ditetapkan dalam APBD sebesar Rp321.779.376.867,00. Realisasi Belanja Modal TA 2023 tersebut mengalami kenaikan sebesar Rp33.205.987.514,00 atau 13,70% dibandingkan dengan realisasi Belanja Modal TA 2022 sebesar Rp242.461.271.680,00 yang terdiri dari :

Tabel 5.34

Rincian Anggaran dan Realisasi Belanja Modal Tahun Anggaran 2023 dan 2022

No	Uraian	2023		%	2022	% Kenaikan/ Penurunan
		Anggaran (Rp)	Realisasi (Rp)		Realisasi (Rp)	
1	Belanja Modal Tanah	629.850.000,00	89.750.000,00	14,25	0,00	100,00
2	Belanja Modal Peralatan Mesin	84.119.869.777,00	75.288.010.489,00	89,50	26.161.302.152,00	187,78
3	Belanja Modal Gedung dan Bangunan	93.426.285.272,00	83.274.525.423,00	89,13	153.578.269.683,00	(45,78)
4	Belanja Modal Jalan, Jaringan dan Irigasi	140.923.141.818,00	114.346.233.582,00	81,14	62.479.630.645,00	83,01
5	Belanja Modal Aset Tetap Lainnya	2.660.230.000,00	2.650.358.000,00	99,63	242.069.200,00	994,88
6	Belanja Modal Aset Lainnya	20.000.000,00	18.381.700,00	91,91	0,00	100,00
Jumlah		321.779.376.867,00	275.667.259.194,00	85,67	242.461.271.680,00	13,70

	Anggaran 2023 (Rp)	Realisasi 2023 (Rp)	Realisasi 2022 (Rp)
5.1.1.2.2.1 Belanja Modal Tanah	629.850.000,00	89.750.000,00	0,00

Belanja Modal Tanah merupakan realisasi pengeluaran untuk pengadaan tanah guna mendukung operasional Pemerintah Kabupaten Hulu Sungai Utara.

Belanja Modal Tanah TA 2023 terealisasi sebesar Rp89.750.000,00 atau 14,25% dari anggaran yang telah ditetapkan dalam APBD sebesar Rp629.850.000,00. Belanja Modal Tanah TA 2023 tersebut mengalami kenaikan sebesar Rp89.750.000,00 atau 100,00 % jika dibandingkan dengan realisasi Belanja Modal Tanah TA 2022 sebesar Rp0,00. Kenaikan tersebut berasal dari pengadaan tanah Puskesmas Pembantu Palimbangan Gusti pada Dinas Kesehatan. Rincian Belanja Modal Tanah adalah sebagai berikut :

Tabel 5.35

Rincian Anggaran dan Realisasi Belanja Modal Tanah
Tahun Anggaran 2023 dan 2022

No	Uraian	2023		%	2022	% Kenaikan/ Penurunan
		Anggaran (Rp)	Realisasi (Rp)		Realisasi (Rp)	
1	Belanja Modal Tanah Bangunan Perumahan/Gedung Tempat Tinggal	500.000.000,00	0,00	0,00	0,00	0,00
2	Belanja Modal Tanah untuk Bangunan Tempat Kerja	129.850.000,00	89.750.000,00	69,12	0,00	100,00



PEMERINTAH KABUPATEN HULU SUNGAI UTARA
CATATAN ATAS LAPORAN KEUANGAN

Untuk Tahun yang Berakhir Pada Tanggal 31 Desember 2023 dan 2022

No	Uraian	2023		%	2022	% Kenaikan/ Penurunan
		Anggaran (Rp)	Realisasi (Rp)		Realisasi (Rp)	
	Jumlah	629.850.000,00	89.750.000,00	14,25	0,00	100,00

	Anggaran 2023 (Rp)	Realisasi 2023 (Rp)	Realisasi 2022 (Rp)
5.1.1.2.2.2 Belanja Modal Peralatan dan Mesin	84.119.869.777,00	75.288.010.489,00	26.161.302.152,00

Belanja Modal Peralatan dan Mesin merupakan realisasi pengeluaran untuk pengadaan/pembelian alat berat, alat angkutan, alat bengkel dan alat ukur, alat pertanian, alat kantor dan rumah tangga, alat studio, komunikasi dan pemancar, alat kedokteran dan kesehatan, alat laboratorium, komputer dan alat peraga.

Belanja Modal Peralatan dan Mesin TA 2023 terealisasi sebesar Rp75.288.010.489,00 atau 89,50% dari anggaran yang telah ditetapkan dalam APBD sebesar Rp84.119.869.777,00. Belanja Modal Peralatan dan Mesin TA 2023 tersebut mengalami kenaikan sebesar Rp49.126.708.337,00 atau 187,78% jika dibandingkan dengan realisasi TA 2022 sebesar Rp26.161.302.152,00. Rincian Belanja Modal Peralatan dan Mesin adalah sebagai berikut :

Tabel 5.36
Rincian Anggaran dan Realisasi Belanja Modal Peralatan dan Mesin
Tahun Anggaran 2023 dan 2022

No	Uraian	2023		%	2022	% Kenaikan/ Penurunan
		Anggaran (Rp)	Realisasi (Rp)		Realisasi (Rp)	
1	Belanja Modal Tractor	720.705.500,00	1.713.042.777,00	237,69	0,00	100,00
2	Belanja Modal Excavator	1.500.000.000,00	1.318.680.000,00	87,91	0,00	100,00
3	Belanja Modal Alat Besar Darat Lainnya	265.000.000,00	245.000.000,00	92,45	0,00	100,00
4	Belanja Modal Floating Excavator	5.634.000.000,00	5.630.000.000,00	99,93	0,00	100,00
5	Belanja Modal Alat Besar Apung Lainnya	0,00	0,00	0,00	75.980.000,00	(100,00)
6	Belanja Modal Alat Bantu Lainnya	352.445.000,00	349.400.000,00	99,14	0,00	100,00
7	Belanja Modal Kendaraan Dinas Bermotor Perorangan	1.011.000.000,00	770.310.000,00	76,19	0,00	100,00
8	Belanja Modal Kendaraan Bermotor Penumpang	1.659.500.000,00	515.700.000,00	31,08	0,00	100,00
9	Belanja Modal Kendaraan Bermotor Beroda Dua	1.767.798.240,00	1.081.460.200,00	61,18	253.249.512,00	327,03
10	Belanja Modal Kendaraan Bermotor Beroda Tiga	90.500.000,00	86.200.000,00	95,25	35.300.000,00	144,19
11	Belanja Modal Kendaraan Bermotor Khusus	3.868.710.235,00	3.539.140.000,00	91,48	0,00	100,00
12	Belanja Modal Alat Angkutan Darat Bermotor Lainnya	1.310.000.000,00	1.223.400.000,00	93,39	0,00	100,00
13	Belanja Modal Alat Angkutan	200.000.000,00	198.350.000,00	99,18	0,00	100,00



PEMERINTAH KABUPATEN HULU SUNGAI UTARA
CATATAN ATAS LAPORAN KEUANGAN

Untuk Tahun yang Berakhir Pada Tanggal 31 Desember 2023 dan 2022

No	Uraian	2023		%	2022	% Kenaikan/ Penurunan
		Anggaran (Rp)	Realisasi (Rp)		Realisasi (Rp)	
	Apung Bermotor untuk Penumpang					
14	Belanja Modal Alat Angkutan Apung Tak Bermotor Khusus	0,00	0,00	0,00	23.088.000,00	(100,00)
15	Belanja Modal Perkakas Konstruksi Logam Terpasang pada Pondasi	0,00	0,00	0,00	1.071.150,00	(100,00)
16	Belanja Modal Perkakas Bengkel Service	0,00	0,00	0,00	805.000,00	(100,00)
17	Belanja Modal Peralatan Tukang Kayu	0,00	0,00	0,00	1.836.000,00	(100,00)
18	Belanja Modal Peralatan Bengkel Khusus Peladam	0,00	0,00	0,00	12.201.500,00	(100,00)
19	Belanja Modal Alat Ukur Universal	0,00	0,00	0,00	391.000,00	(100,00)
20	Belanja Modal Alat Ukur Lain-Lain	10.000.000,00	9.800.000,00	98,00	0,00	100,00
21	Belanja Modal Alat Penguji Kendaraan Bermotor	988.642.000,00	977.000.000,00	98,82	14.850.000,00	6.479,12
22	Belanja Modal Alat Ukur Lainnya	31.500.000,00	29.000.000,00	92,06	0,00	100,00
23	Belanja Modal Alat Laboratorium Pertanian	10.000.000,00	0,00	0,00	0,00	0,00
24	Belanja Modal Alat Penyimpan Perlengkapan Kantor	137.035.000,00	122.450.000,00	89,36	553.959.650,00	(77,90)
25	Belanja Modal Alat Kantor Lainnya	1.838.427.675,00	1.678.376.375,00	91,29	449.573.574,00	273,33
26	Belanja Modal Mebel	2.189.941.625,00	1.942.949.250,00	88,72	1.238.573.411,00	56,87
27	Belanja Modal Alat Pembersih	15.000.000,00	9.930.000,00	66,20	22.735.000,00	(56,32)
28	Belanja Modal Alat Pendingin	3.480.430.000,00	3.284.785.000,00	94,38	653.584.258,00	402,58
29	Belanja Modal Alat Dapur	0,00	0,00	0,00	4.743.000,00	(100,00)
30	Belanja Modal Alat Rumah Tangga Lainnya (Home Use)	694.178.000,00	298.908.000,00	43,06	2.876.014.467,00	(89,61)
31	Belanja Modal Alat Pemadam Kebakaran	0,00	0,00	0,00	630.000,00	(100,00)
32	Belanja Modal Meja Kerja Pejabat	605.595.000,00	575.995.000,00	95,11	166.713.198,00	245,50
33	Belanja Modal Meja Rapat Pejabat	65.050.000,00	64.650.000,00	99,39	27.750.000,00	132,97
34	Belanja Modal Kursi Kerja Pejabat	464.697.500,00	437.185.000,00	94,08	149.516.815,00	192,40
35	Belanja Modal Kursi Rapat Pejabat	63.000.000,00	57.700.000,00	91,59	67.050.000,00	(13,94)
36	Belanja Modal Kursi Tamu di Ruang Pejabat	172.671.250,00	83.745.000,00	48,50	8.500.000,00	885,24
37	Belanja Modal Lemari dan Arsip Pejabat	949.220.000,00	923.902.500,00	97,33	95.880.425,00	863,60
38	Belanja Modal Peralatan Studio Audio	591.555.000,00	589.965.000,00	99,73	21.050.000,00	2.702,68



PEMERINTAH KABUPATEN HULU SUNGAI UTARA
CATATAN ATAS LAPORAN KEUANGAN
Untuk Tahun yang Berakhir Pada Tanggal 31 Desember 2023 dan 2022

No	Uraian	2023		%	2022	% Kenaikan/ Penurunan
		Anggaran (Rp)	Realisasi (Rp)		Realisasi (Rp)	
39	Belanja Modal Peralatan Studio Video dan Film	1.306.618.000,00	1.204.900.000,00	92,22	294.690.539,00	308,87
40	Belanja Modal Peralatan Studio Gambar	62.500.000,00	61.825.000,00	98,92	0,00	100,00
41	Belanja Modal Alat Studio Lainnya	99.800.000,00	97.395.000,00	97,59	170.440.000,00	(42,86)
42	Belanja Modal Alat Komunikasi Telephone	24.000.000,00	11.650.000,00	48,54	38.905.000,00	(70,06)
43	Belanja Modal Alat Komunikasi Lainnya	6.000.000,00	2.800.000,00	46,67	0,00	100,00
44	Belanja Modal Sumber Tenaga	0,00	0,00	0,00	594.500.000,00	(100,00)
45	Belanja Modal Alat Kedokteran Umum	2.252.453.000,00	1.923.501.800,00	85,40	2.995.177.813,00	(35,78)
46	Belanja Modal Alat Kedokteran Gigi	867.136.350,00	269.835.480,00	31,12	0,00	100,00
47	Belanja Modal Alat Kedokteran Bedah	3.161.954.614,00	2.928.851.965,00	92,63	0,00	100,00
48	Belanja Modal Alat Kesehatan Kebidanan dan Penyakit Kandungan	602.310.000,00	511.290.000,00	84,89	500.643.000,00	2,13
49	Belanja Modal Alat Kedokteran THT	0,00	0,00	0,00	144.755.000,00	(100,00)
50	Belanja Modal Alat Kedokteran Mata	2.787.764.000,00	2.142.284.521,00	76,85	0,00	100,00
51	Belanja Modal Alat Kedokteran Anak	3.693.708.074,00	3.427.700.000,00	92,80	648.764.000,00	428,34
52	Belanja Modal Alat Kesehatan Rehabilitasi Medis	457.723.838,00	454.623.000,00	99,32	0,00	100,00
53	Belanja Modal Alat Kedokteran Radiodiagnostic	13.500.000.000,00	13.376.500.000,00	99,09	0,00	100,00
54	Belanja Modal Alat Kedokteran Transfusi Darah	418.059.250,00	407.814.000,00	97,55	0,00	100,00
55	Belanja Modal Alat Kedokteran Gawat Darurat	0,00	0,00	0,00	520.064.000,00	(100,00)
56	Belanja Modal Alat Kedokteran ICU	3.075.022.323,00	2.812.600.000,00	91,47	420.000.000,00	569,67
57	Belanja Modal Alat Kedokteran ICCU	2.696.463.600,00	2.569.200.000,00	95,28	0,00	100,00
58	Belanja Modal Alat Kesehatan Umum Lainnya	6.583.096.870,00	4.349.988.353,00	66,08	5.475.809.766,00	(20,56)
59	Belanja Modal Alat Laboratorium Umum	377.000.000,00	0,00	0,00	8.856.000,00	(100,00)
60	Belanja Modal Alat Laboratorium Kimia	638.723.325,00	638.723.325,00	100,00	0,00	100,00
61	Belanja Modal Alat Laboratorium Film	0,00	0,00	0,00	5.750.000,00	(100,00)
62	Belanja Modal Alat Laboratorium Pertanian	0,00	0,00	0,00	4.550.000,00	(100,00)
63	Belanja Modal Alat Laboratorium Lingkungan	0,00	0,00	0,00	5.750.000,00	(100,00)



PEMERINTAH KABUPATEN HULU SUNGAI UTARA
CATATAN ATAS LAPORAN KEUANGAN

Untuk Tahun yang Berakhir Pada Tanggal 31 Desember 2023 dan 2022

No	Uraian	2023		%	2022	% Kenaikan/ Penurunan
		Anggaran (Rp)	Realisasi (Rp)		Realisasi (Rp)	
	Perairan					
64	Belanja Modal Laboratorium Hematologi dan Urinalisis	540.160.343,00	428.794.538,00	79,38	0,00	100,00
65	Belanja Modal Alat Laboratorium Lain	0,00	0,00	0,00	20.326.250,00	(100,00)
66	Belanja Modal Alat Peraga Praktek Sekolah Bidang Studi: Matematika	0,00	0,00	0,00	8.797.500,00	(100,00)
67	Belanja Modal Alat Peraga PAUD/TK	300.000.000,00	299.957.580,00	99,99	0,00	100,00
68	Belanja Modal System/Power Supply	0,00	0,00	0,00	42.000.000,00	(100,00)
69	Belanja Modal Alat Laboratorium Penunjang	90.000.000,00	85.000.000,00	94,44	0,00	100,00
70	Belanja Modal Komputer Jaringan	0,00	0,00	0,00	61.070.946,00	(100,00)
71	Belanja Modal Personal Computer	5.451.636.470,00	5.257.565.700,00	96,44	6.293.614.783,00	(16,46)
72	Belanja Modal Komputer Unit Lainnya	2.516.494.000,00	2.453.680.000,00	97,50	141.292.613,00	1.636,59
73	Belanja Modal Peralatan Mini Computer	0,00	0,00	0,00	5.405.405,00	(100,00)
74	Belanja Modal Peralatan Personal Computer	156.181.300,00	138.310.000,00	88,56	482.640.734,00	(71,34)
75	Belanja Modal Peralatan Jaringan	43.978.125,00	43.978.125,00	100,00	54.415.163,00	(19,18)
76	Belanja Modal Peralatan Komputer Lainnya	907.854.270,00	851.473.000,00	93,79	175.487.680,00	385,20
77	Belanja Modal Topi Kerja	700.000,00	0,00	0,00	0,00	0,00
78	Belanja Modal Alat Pendukung Pencarian	0,00	0,00	0,00	17.200.000,00	(100,00)
79	Belanja Modal Alat Peraga Pelatihan dan Percontohan Lainnya	0,00	0,00	0,00	185.050.000,00	(100,00)
80	Belanja Modal Rambu Bersuar	142.250.000,00	124.900.000,00	87,80	65.300.000,00	91,27
81	Belanja Modal Rambu Tidak Bersuar	0,00	0,00	0,00	25.000.000,00	(100,00)
82	Belanja Modal Rambu-Rambu Lalu Lintas Darat Lainnya	198.680.000,00	181.320.000,00	91,26	0,00	100,00
83	Belanja Modal Peralatan Olahraga Lainnya	475.000.000,00	474.525.000,00	99,90	0,00	100,00
Jumlah		84.119.869.777,00	75.288.010.489,00	89,50	26.161.302.152,00	187,78

Kenaikan Belanja Modal Peralatan dan Mesin disebabkan terealisasinya pembelian berupa Alat-Alat Kedokteran dan Kesehatan sebagai sarana penunjang pada Rumah Sakit Umum Daerah Pambalah Batung Amuntai dan pembelian Alat Berat berupa Excavator pada Dinas Pekerjaan Umum dan Penataan Ruang.



PEMERINTAH KABUPATEN HULU SUNGAI UTARA
CATATAN ATAS LAPORAN KEUANGAN

Untuk Tahun yang Berakhir Pada Tanggal 31 Desember 2023 dan 2022

	Anggaran 2023 (Rp)	Realisasi 2023 (Rp)	Realisasi 2022 (Rp)
5.1.1.2.2.3 Belanja Modal Gedung dan Bangunan	93.426.285.272,00	83.274.525.423,00	153.578.269.683,00

Belanja Modal Gedung dan Bangunan adalah realisasi pengeluaran anggaran untuk memperoleh aset tetap berupa gedung dan bangunan tempat kerja, bangunan tempat tinggal dan lainnya.

Belanja Modal Gedung dan Bangunan TA 2023 terealisasi sebesar Rp83.274.525.423,00 atau 89,13% dari anggaran yang ditetapkan dalam APBD sebesar Rp93.426.285.272,00. Belanja Modal Gedung dan Bangunan TA 2023 mengalami penurunan sebesar Rp70.303.744.260,00 atau 45,78% jika dibandingkan dengan realisasi TA 2022 sebesar Rp153.578.269.683,00. Penurunan tersebut disebabkan karena pada tahun 2022 terdapat penyelesaian pembangunan gedung baru RSUD Pambalah Batung Amuntai. Rincian Belanja Modal Gedung dan Bangunan adalah sebagai berikut :

Tabel 5.37

Rincian Anggaran dan Realisasi Belanja Modal Gedung dan Bangunan
Tahun Anggaran 2023 dan 2022

No	Uraian	2023		%	2022	% Kenaikan/ Penurunan
		Anggaran (Rp)	Realisasi (Rp)		Realisasi (Rp)	
1	Belanja Modal Bangunan Gedung Kantor	11.547.030.722,00	10.657.064.700,00	92,29	10.021.111.468,00	6,35
2	Belanja Modal Bangunan Gedung Instalasi	6.261.285.538,00	0,00	0,00	0,00	0,00
3	Belanja Modal Bangunan Kesehatan	35.175.373.448,00	34.610.021.168,00	98,39	124.248.995.306,00	(72,14)
4	Belanja Modal Bangunan Gedung Tempat Ibadah	0,00	0,00	0,00	60.292.750,00	(100,00)
5	Belanja Modal Bangunan Gedung Tempat Pertemuan	150.800.000,00	136.675.000,00	90,63	757.600.000,00	(81,96)
6	Belanja Modal Bangunan Gedung Tempat Pendidikan	31.658.183.854,00	30.457.353.790,00	96,21	11.819.156.659,00	157,69
7	Belanja Modal Bangunan Gedung Tempat Olahraga	824.269.850,00	737.226.500,00	89,44	0,00	100,00
8	Belanja Modal Bangunan Gedung Pertokoan/Koperasi/Pasar	552.659.560,00	475.735.000,00	86,08	3.833.071.000,00	(87,59)
9	Belanja Modal Bangunan Gedung Garasi/Pool	246.360.000,00	212.249.000,00	86,15	0,00	100,00
10	Belanja Modal Bangunan Gedung Perpustakaan	0,00	0,00	0,00	80.000.000,00	(100,00)
11	Belanja Modal Bangunan Gedung Terminal/Pelabuhan/Bandara	2.243.115.000,00	2.084.783.765,00	92,94	199.063.000,00	947,30
12	Belanja Modal Bangunan Terbuka	613.507.700,00	552.060.500,00	89,98	0,00	100,00
13	Belanja Modal Bangunan Gedung Tempat Kerja Lainnya	1.067.931.000,00	506.264.000,00	47,41	49.987.000,00	912,79
14	Belanja Modal Bangunan	0,00	0,00	0,00	72.200.000,00	(100,00)



PEMERINTAH KABUPATEN HULU SUNGAI UTARA
CATATAN ATAS LAPORAN KEUANGAN

Untuk Tahun yang Berakhir Pada Tanggal 31 Desember 2023 dan 2022

No	Uraian	2023		%	2022	% Kenaikan/ Penurunan
		Anggaran (Rp)	Realisasi (Rp)		Realisasi (Rp)	
	Fasilitas Umum					
15	Belanja Modal Bangunan Parkir	424.000.000,00	409.200.000,00	96,51	127.620.000,00	220,64
16	Belanja Modal Rumah Negara Golongan I	0,00	0,00	0,00	19.300.000,00	(100,00)
17	Belanja Modal Rumah Negara Golongan II	631.368.600,00	569.263.000,00	90,16	59.500.000,00	856,74
18	Belanja Modal Rumah Negara Golongan III	609.850.000,00	526.389.000,00	86,31	781.660.000,00	(32,66)
19	Belanja Modal Asrama	946.300.000,00	938.610.000,00	99,19	398.850.000,00	135,33
20	Belanja Modal Bangunan Gedung Tempat Tinggal Lainnya	0,00	0,00	0,00	251.662.500,00	(100,00)
21	Belanja Modal Tugu	100.680.000,00	91.430.000,00	90,81	0,00	100,00
22	Belanja Modal Pagar	373.570.000,00	310.200.000,00	83,04	798.200.000,00	(61,14)
Jumlah		93.426.285.272,00	83.274.525.423,00	89,13	153.578.269.683,00	(45,78)

	Anggaran 2023 (Rp)	Realisasi 2023 (Rp)	Realisasi 2022 (Rp)
5.1.1.2.2.4 Belanja Modal Jalan, Jaringan dan Irigasi	140.923.141.818,00	114.346.233.582,00	62.479.630.645,00

Belanja Modal Jalan, Jaringan dan Irigasi adalah realisasi pengeluaran anggaran untuk memperoleh aset tetap antara lain berupa jalan, jembatan, saluran irigasi, saluran air minum, jaringan listrik dan lainnya.

Belanja Modal Jalan, Jaringan dan Irigasi TA 2023 terealisasi sebesar Rp114.346.233.582,00 atau 81,14% dari anggaran yang ditetapkan dalam APBD sebesar Rp140.923.141.818,00. Realisasi TA 2023 tersebut mengalami kenaikan sebesar Rp51.866.602.937,00 atau 83,01% dibandingkan realisasi TA 2022 sebesar Rp62.479.630.645,00. Kenaikan tersebut disebabkan karena adanya peningkatan Belanja Modal Jalan Kabupaten, Belanja Modal Jalan Desa dan Belanja Modal Jalan Lainnya. Rincian Belanja Modal Jalan, Jaringan dan Irigasi sebagai berikut :

Tabel 5.38
Rincian Anggaran dan Realisasi Belanja Modal Jalan, Jaringan dan Irigasi
Tahun Anggaran 2023 dan 2022

No	Uraian	2023		%	2022	% Kenaikan/ Penurunan
		Anggaran (Rp)	Realisasi (Rp)		Realisasi (Rp)	
1	Belanja Modal Jalan Kabupaten	55.369.885.750,00	41.863.795.580,00	75,61	21.722.994.000,00	92,72
2	Belanja Modal Jalan Desa	55.701.657.310,00	46.556.952.000,00	83,58	16.583.569.540,00	180,74
3	Belanja Modal Jalan Lainnya	10.502.476.463,00	9.372.542.500,00	89,24	2.892.667.208,00	224,01
4	Belanja Modal Jembatan pada Jalan Kabupaten	1.698.163.595,00	1.573.733.500,00	92,67	1.265.204.900,00	24,39
5	Belanja Modal Jembatan	11.724.811.200,00	9.942.980.650,00	84,80	9.008.737.600,00	10,37



PEMERINTAH KABUPATEN HULU SUNGAI UTARA
CATATAN ATAS LAPORAN KEUANGAN

Untuk Tahun yang Berakhir Pada Tanggal 31 Desember 2023 dan 2022

No	Uraian	2023		%	2022	% Kenaikan/ Penurunan
		Anggaran (Rp)	Realisasi (Rp)		Realisasi (Rp)	
	pada Jalan Desa					
6	Belanja Modal Jembatan Lainnya	132.950.000,00	0,00	0,00	0,00	0,00
7	Belanja Modal Saluran Pembuang Pasang Surut	1.278.178.500,00	1.092.490.000,00	85,47	693.305.273,00	57,58
8	Belanja Modal Bangunan Pengaman Pasang Surut	745.750.000,00	670.560.000,00	89,92	797.277.200,00	(15,89)
9	Belanja Modal Bangunan Pengembangan Rawa dan Polder Lainnya	1.050.155.000,00	870.239.352,00	82,87	904.531.396,00	(3,79)
10	Belanja Modal Bangunan Pengaman Sungai/Pantai dan Penanggulangan Bencana Alam	105.800.000,00	105.070.000,00	99,31	0,00	100,00
11	Belanja Modal Bangunan Pelengkap Pengaman Sungai	613.694.000,00	536.850.000,00	87,48	658.654.000,00	(18,49)
12	Belanja Modal Bangunan Pengambilan Air Bersih/Air Baku	401.130.000,00	337.661.000,00	84,18	6.972.689.934,00	(95,16)
13	Belanja Modal Bangunan Pembawa Air Kotor	1.385.550.000,00	1.213.859.000,00	87,61	533.409.594,00	127,57
14	Belanja Modal Jaringan Transmisi	0,00	0,00	0,00	75.430.000,00	(100,00)
15	Belanja Modal Instalasi Lain	182.940.000,00	180.000.000,00	98,39	0,00	100,00
16	Belanja Modal Jaringan Listrik Lainnya	30.000.000,00	29.500.000,00	98,33	371.160.000,00	(92,05)
Jumlah		140.923.141.818,00	114.346.233.582,00	81,14	62.479.630.645,00	83,01

	Anggaran 2023 (Rp)	Realisasi 2023 (Rp)	Realisasi 2022 (Rp)
5.1.1.2.2.5 Belanja Modal Aset Tetap Lainnya	2.660.230.000,00	2.650.358.000,00	242.069.200,00

Belanja Modal Aset Tetap Lainnya adalah realisasi pengeluaran anggaran untuk memperoleh aset tetap antara lain berupa Belanja Modal Bahan Perpustakaan, Belanja Modal Barang Bercorak Kesenian/Kebudayaan/Olahraga, Belanja Modal Hewan, Belanja Modal Biota Perairan, Belanja Modal Tanaman, Belanja Modal Barang Koleksi Non Budaya, Belanja Modal Aset Tetap Dalam Renovasi, Belanja Modal Aset Tidak Berwujud, Belanja Modal Aset Tetap Lainnya BOS dan Belanja Modal Aset Tetap Lainnya BLUD.

Belanja Modal Aset Tetap Lainnya TA 2023 terealisasi sebesar Rp2.650.358.000,00 atau 99,63% dari anggaran yang telah ditetapkan dalam APBD sebesar Rp2.660.230.000,00. Realisasi TA 2023 tersebut mengalami kenaikan sebesar Rp2.408.288.800,00 atau 994,88% dibandingkan realisasi TA 2022 sebesar Rp242.069.200,00. Rincian Belanja Modal Aset Tetap Lainnya sebagai berikut :



PEMERINTAH KABUPATEN HULU SUNGAI UTARA
CATATAN ATAS LAPORAN KEUANGAN
 Untuk Tahun yang Berakhir Pada Tanggal 31 Desember 2023 dan 2022

Tabel 5.39

Rincian Anggaran dan Realisasi Belanja Modal Aset Tetap Lainnya
Tahun Anggaran 2023 dan 2022

No	Uraian	2023		%	2022	% Kenaikan/ Penurunan
		Anggaran (Rp)	Realisasi (Rp)		Realisasi (Rp)	
1	Belanja Modal Buku Umum	0,00	0,00	0,00	108.699.200,00	(100,00)
2	Belanja Modal Bahan Perpustakaan Tercetak Lainnya	43.860.000,00	42.611.000,00	97,15	75.000.000,00	(43,19)
3	Belanja Modal Audio Visual	10.000.000,00	10.000.000,00	100,00	0,00	100,00
4	Belanja Modal Alat Musik	2.431.370.000,00	2.423.247.000,00	99,67	0,00	100,00
5	Belanja Modal Tanda Penghargaan Bidang Olahraga	0,00	0,00	0,00	2.770.000,00	(100,00)
6	Belanja Modal Software	175.000.000,00	174.500.000,00	99,71	55.600.000,00	213,85
Jumlah		2.660.230.000,00	2.650.358.000,00	99,63	242.069.200,00	994,88

Kenaikan tersebut disebabkan adanya pembelian Alat Musik untuk SDN Se-Kabupaten Hulu Sungai Utara.

	Anggaran 2023 (Rp)	Realisasi 2023 (Rp)	Realisasi 2022 (Rp)
5.1.1.2.2.5 Belanja Modal Aset Lainnya	20.000.000,00	18.381.700,00	0,00

Belanja Modal Aset Lainnya digunakan untuk mencatat seluruh pengeluaran anggaran untuk perolehan/pengadaan sub-sub rincian objek pada *Goodwill*, Lisensi dan *Franchise*, Hak Cipta, Hak Paten, *Software*, Kajian, Aset Tidak Berwujud yang Mempunyai Nilai Sejarah/Budaya, Aset Tidak berwujud dalam Pengerjaan, Aset Tidak Berwujud Lainnya sesuai dengan Peraturan Menteri Dalam Negeri yang mengatur mengenai penggolongan dan kodefikasi barang milik daerah yang memberi manfaat lebih dari satu periode akuntansi.

Belanja Modal Aset Lainnya TA 2023 terealisasi sebesar Rp18.381.700,00 atau 91,91% dari anggaran yang telah ditetapkan dalam APBD sebesar Rp20.000.000,00. Realisasi TA 2023 tersebut mengalami kenaikan sebesar Rp18.381.700,00 atau 100,00% dibandingkan realisasi TA 2022 sebesar Rp0,00. Kenaikan tersebut disebabkan adanya pengadaan Belanja Modal Aset Lainnya berupa Buku Digital pada Dinas Perpustakaan. Rincian Belanja Modal Aset Lainnya sebagai berikut :

Tabel 5.40

Rincian Anggaran dan Realisasi Belanja Modal Aset Lainnya
Tahun Anggaran 2023 dan 2022

No	Uraian	2023		%	2022	% Kenaikan/ Penurunan
		Anggaran (Rp)	Realisasi (Rp)		Realisasi (Rp)	
1	Aset Tidak Berwujud dalam Pengerjaan	20.000.000,00	18.381.700,00	91,91	0,00	100,00



PEMERINTAH KABUPATEN HULU SUNGAI UTARA
CATATAN ATAS LAPORAN KEUANGAN

Untuk Tahun yang Berakhir Pada Tanggal 31 Desember 2023 dan 2022

No	Uraian	2023		%	2022	% Kenaikan/ Penurunan
		Anggaran (Rp)	Realisasi (Rp)		Realisasi (Rp)	
	Jumlah	20.000.000,00	18.381.700,00	91,91	0,00	100,00

5.1.1.2.3 Belanja Tidak Terduga

Belanja Tidak Terduga adalah realisasi pengeluaran anggaran yang sifatnya tidak biasa dan tidak diharapkan berulang, seperti untuk penanggulangan bencana alam, bencana sosial yang tidak bisa diprediksi sebelumnya termasuk untuk pengembalian kelebihan penerimaan daerah periode tahun sebelumnya yang telah dilakukan tutup buku.

	Anggaran 2023 (Rp)	Realisasi 2023 (Rp)	Realisasi 2022 (Rp)
5.1.1.2.3.1 Belanja Tak Terduga	30.000.000.000,00	534.572.564,00	1.039.483.750,00

Belanja Tak Terduga TA 2023 terealisasi sebesar Rp534.572.564,00 atau 1,78% dari anggaran yang telah ditetapkan dalam APBD sebesar Rp30.000.000.000,00. Realisasi TA 2023 tersebut mengalami penurunan sebesar Rp504.911.186,00 atau 48,57% dibandingkan realisasi TA 2022 sebesar Rp1.039.483.750,00.

Pada Tahun 2023 Pemerintah Kabupaten Hulu Sungai Utara merealisasi Belanja Tak Terduga sebesar Rp534.572.564,00 digunakan untuk tanggap darurat penanganan musibah kebakaran dan angin puting beliung sebesar Rp512.000.000,00 di Kabupaten Hulu Sungai Utara dan pengembalian kekurangan pajak PT. Gunung Jaya Selatan sebesar Rp22.572.564,00 yang salah setor dari kas daerah ke kas negara.

	Anggaran 2023 (Rp)	Realisasi 2023 (Rp)	Realisasi 2022 (Rp)
5.1.1.2.4 Belanja Transfer	230.907.062.000,00	236.624.302.285,00	223.705.284.000,00

Transfer adalah pengeluaran uang oleh suatu entitas pelaporan dari/kepada entitas pelaporan lain, termasuk dana perimbangan dan dana bagi hasil. Realisasi Transfer Daerah Tahun Anggaran (TA) 2023 adalah sebesar Rp236.624.302.285,00 atau mencapai 102,48% dari target Pendapatan yang ditetapkan dalam APBD sebesar Rp230.907.062.000,00. Transfer terdiri dari Transfer Bagi Hasil dan Transfer Bantuan Keuangan. Transfer TA 2023 tersebut mengalami kenaikan sebesar Rp12.919.018.285,00 atau 5,78% jika dibandingkan dengan realisasi Transfer Daerah TA 2022 sebesar Rp223.705.284.000,00. Rincian Belanja Transfer sebagai berikut :

Tabel 5.41

Rincian Anggaran dan Realisasi Belanja Transfer Tahun Anggaran 2023 dan 2022

No	Uraian	2023		%	2022	% Kenaikan/ Penurunan
		Anggaran (Rp)	Realisasi (Rp)		Realisasi (Rp)	
1	Belanja Bagi Hasil	2.125.000.000,00	2.125.000.000,00	100,00	2.060.000.000,00	3,16
2	Belanja Bantuan Keuangan	228.782.062.000,00	234.499.302.285,00	102,50	221.645.284.000,00	5,80
	Jumlah	230.907.062.000,00	236.624.302.285,00	102,48	223.705.284.000,00	5,78



PEMERINTAH KABUPATEN HULU SUNGAI UTARA
CATATAN ATAS LAPORAN KEUANGAN

Untuk Tahun yang Berakhir Pada Tanggal 31 Desember 2023 dan 2022

	Anggaran 2023 (Rp)	Realisasi 2023 (Rp)	Realisasi 2022 (Rp)
5.1.1.2.4.1 Belanja Bagi Hasil	2.125.000.000,00	2.125.000.000,00	2.060.000.000,00

Bagi Hasil Pendapatan adalah realisasi pengeluaran anggaran daerah yang ditransfer kepada Pemerintah Desa yang merupakan bagi hasil pajak yang dipungut Pemerintah Kabupaten Hulu Sungai Utara sesuai peraturan perundang-undangan. Belanja Bagi Hasil TA 2023 terealisasi sebesar Rp2.125.000.000,00 atau 100,00% dari anggaran yang ditetapkan dalam APBD sebesar Rp2.125.000.000,00. Realisasi TA 2023 tersebut mengalami kenaikan sebesar Rp65.000.000,00 atau 3,16% dibandingkan realisasi TA 2022 sebesar Rp2.060.000.000,00. Rincian Belanja Bagi Hasil sebagai berikut :

Tabel 5.42

Rincian Anggaran dan Realisasi Belanja Bagi Hasil Tahun Anggaran 2023 dan 2022

No	Uraian	2023		%	2022	% Kenaikan/ Penurunan
		Anggaran (Rp)	Realisasi (Rp)		Realisasi (Rp)	
1	Belanja Bagi Hasil Pajak Daerah Kepada Pemerintahan Desa	1.427.000.000,00	1.427.000.000,00	100,00	1.100.000.000,00	29,73
2	Belanja Bagi Hasil Retribusi Daerah Kabupaten/Kota Kepada Pemerintah Desa	698.000.000,00	698.000.000,00	100,00	960.000.000,00	(27,29)
Jumlah		2.125.000.000,00	2.125.000.000,00	100,00	2.060.000.000,00	3,16

Alokasi Transfer Bagi Hasil Pajak dan Retribusi Daerah kepada Pemerintah Desa sangat tergantung kepada besarnya realisasi Pendapatan Pajak dan Retribusi Pemerintah Daerah.

Transfer Bagi Hasil Pajak Daerah kepada Pemerintah Desa disalurkan kepada 214 desa yang didasarkan pada Peraturan Bupati Hulu Sungai Utara Nomor 30 Tahun 2023 tentang tata cara pengalokasian dan pembagian Alokasi Dana Desa, Dana Bagi Hasil Pajak Daerah, dan retribusi daerah setiap desa tahun anggaran 2023 dan Transfer Bagi Hasil Retribusi Daerah kepada Pemerintah Desa disalurkan kepada 214 desa yang didasarkan pada Peraturan Bupati Hulu Sungai Utara Nomor 30 Tahun 2023 tentang tata cara pengalokasian dan pembagian Alokasi Dana Desa, Dana Bagi Hasil Pajak Daerah, dan retribusi daerah setiap desa tahun anggaran 2023.

Transfer Bagi Hasil Pajak Daerah kepada Pemerintah Desa dan Transfer Bagi Hasil Retribusi Daerah Kabupaten/Kota Kepada Pemerintah Desa disalurkan kepada Pemerintahan Desa yang didasarkan pada Peraturan Bupati Hulu Sungai Utara Nomor 30 Tahun 2023 tentang Tata Cara Pengalokasian dan Pembagian Alokasi Dana Desa, Dana Bagi Hasil Pajak Daerah, dan Retribusi Daerah setiap Desa Tahun anggaran 2023.

Adapun rincian Realisasi Transfer Bagi Hasil Pajak dan Retribusi Daerah Tahun Anggaran 2023 dan 2022 per Kecamatan sebagai berikut :



PEMERINTAH KABUPATEN HULU SUNGAI UTARA
CATATAN ATAS LAPORAN KEUANGAN
 Untuk Tahun yang Berakhir Pada Tanggal 31 Desember 2023 dan 2022

Tabel 5.43

**Rincian Anggaran dan Realisasi Belanja Bagi Hasil Pajak dan Retribusi Daerah
 per Kecamatan Tahun Anggaran 2023 dan 2022**

No	Uraian	Anggaran 2023	Realisasi BHPD	Realisasi BHRD	% dari Total Anggaran	% dari Anggaran	Realisasi 2022
		(Rp)	(Rp)	(Rp)			(Rp)
1	Kecamatan Amuntai Selatan	307.822.600,00	206.711.900,00	101.110.700,00	14,49	100,00	317.846.400,00
2	Kecamatan Amuntai Tengah	226.631.600,00	152.190.000,00	74.441.600,00	10,67	100,00	239.126.300,00
3	Kecamatan Amuntai Utara	239.676.000,00	160.949.500,00	78.726.500,00	11,28	100,00	245.916.800,00
4	Kecamatan Babirik	217.246.900,00	145.887.500,00	71.359.400,00	10,22	100,00	210.349.300,00
5	Kecamatan Banjarang	218.262.600,00	146.569.800,00	71.692.800,00	10,27	100,00	185.385.100,00
6	Kecamatan Danau Panggang	197.441.400,00	132.587.800,00	64.853.600,00	9,29	100,00	172.258.200,00
7	Kecamatan Haur Gading	154.941.900,00	104.048.000,00	50.893.900,00	7,29	100,00	156.645.700,00
8	Kecamatan Paminggir	68.460.000,00	45.972.900,00	22.487.100,00	3,22	100,00	52.202.500,00
9	Kecamatan Sungai Pandan	321.021.900,00	215.575.500,00	105.446.400,00	15,11	100,00	317.418.800,00
10	Kecamatan Sungai Tabukan	173.495.100,00	116.507.100,00	56.988.000,00	8,16	100,00	162.850.900,00
Jumlah		2.125.000.000,00	1.427.000.000,00	698.000.000,00	100,00	100,00	2.060.000.000,00

Kecamatan yang memperoleh persentase alokasi Dana Bagi Hasil Pajak dan Retribusi Daerah yang paling besar adalah Kecamatan Amuntai Selatan yaitu sebesar 14,49% dari total anggaran alokasi dana. Kecamatan yang memperoleh persentase alokasi Dana Bagi Hasil Pajak dan Retribusi Daerah yang paling kecil adalah Kecamatan Paminggir yaitu sebesar 3,22% dari total anggaran alokasi dana.

	Anggaran 2023 (Rp)	Realisasi 2023 (Rp)	Realisasi 2022 (Rp)
5.1.1.2.4.2 Belanja Bantuan Keuangan	228.782.062.000,00	234.499.302.285,00	221.645.284.000,00

Transfer Bantuan Keuangan adalah realisasi pengeluaran anggaran yang ditransfer kepada Pemerintah Desa yang berasal dari Dana Alokasi Desa dan Dana Desa sesuai peraturan perundang-undangan. Transfer Bantuan Keuangan terdiri dari Realisasi sebesar Rp234.499.302.285,00 atau mencapai 102,50% dari target anggaran sebesar Rp228.782.062.000,00. Pencapaian realisasi sebesar 102,50% tersebut terjadi karena pada bulan September Tahun 2023 Pemerintah Kabupaten Hulu Sungai Utara mendapatkan penambahan pagu Alokasi Dana Desa sebesar Rp6.004.606.000,00 kepada 43 Desa yang diatur dalam Peraturan Menteri Keuangan Republik Indonesia Nomor 98 Tahun 2023 tentang Perubahan Atas Peraturan Menteri Keuangan Nomor 201/PMK.07/2022 tentang Pengelolaan Dana Desa. Penambahan pagu anggaran tersebut didasarkan penilaian yang dilakukan oleh Kementerian Keuangan dengan kriteria utama dan kriteria kinerja sebagai berikut :

A. Kriteria utama tersebut yaitu :

1. Desa bebas dari korupsi pada semester I tahun anggaran 2023;
2. Desa telah disalurkan Dana Desa non BLT Desa tahap I tahun anggaran 2023;



PEMERINTAH KABUPATEN HULU SUNGAI UTARA
CATATAN ATAS LAPORAN KEUANGAN

Untuk Tahun yang Berakhir Pada Tanggal 31 Desember 2023 dan 2022

3. Desa menganggarkan BLT Desa tahun anggaran 2023

B. Kriteria kinerja yaitu :

1. Kinerja Pemerintah Desa, yang terdiri atas :
 - a. Kinerja keuangan dan pembangunan Desa; dan
 - b. Tata kelola keuangan dan akuntabilitas keuangan Desa
2. Penghargaan Desa dari Kementerian Negara / Lembaga

Pada saat yang sama Pemerintah Kabupaten Hulu Sungai Utara telah memasuki tahapan evaluasi rancangan perubahan APBD 2023 oleh Pemerintah Provinsi Kalimantan Selatan. Selain itu di dalam Peraturan Menteri Keuangan Republik Indonesia Nomor 98 Tahun 2023 tersebut tidak mengamanatkan untuk melakukan penambahan pagu anggaran Belanja Bantuan Keuangan ke Desa dalam APBD sehingga pagu anggaran Belanja Bantuan Keuangan tidak dilakukan yang mengakibatkan realisasi Belanja Bantuan Keuangan melebihi pagu anggaran.

Transfer Bantuan Keuangan TA 2023 tersebut mengalami kenaikan sebesar Rp12.854.018.285,00 atau 5,80% dibandingkan dengan realisasi Transfer Bantuan Keuangan TA 2022 sebesar Rp221.645.284.000,00 yang terdiri dari :

Tabel 5.44

Rincian Anggaran dan Realisasi Belanja Bantuan Keuangan Tahun Anggaran 2023 dan 2022

No	Uraian	2023		%	2022	% Kenaikan/ Penurunan
		Anggaran (Rp)	Realisasi (Rp)		Realisasi (Rp)	
1	Belanja Bantuan Keuangan Umum Daerah Provinsi atau Kabupaten/Kota kepada Desa	228.782.062.000,00	234.499.302.285,00	102,50	221.645.284.000,00	5,80
Jumlah		228.782.062.000,00	234.499.302.285,00	102,50	221.645.284.000,00	5,80

Adapun rincian realisasi Belanja Bantuan Keuangan per Kecamatan Tahun Anggaran 2023 dan 2022 adalah sebagai berikut :

Tabel 5.45

Rincian Anggaran dan Realisasi Belanja Bantuan Keuangan per Kecamatan Tahun Anggaran 2023 dan 2022

No	Uraian	Anggaran 2023	Realisasi 2023	% dari Total Anggaran	% dari Anggaran	Realisasi 2022
		(Rp)	(Rp)			(Rp)
1	Kecamatan Amuntai Selatan	31.890.822.700	32.030.464.700	14,00	100,44	31.038.776.000,00
2	Kecamatan Amuntai Tengah	25.849.727.300	26.816.629.812	11,72	103,74	25.395.349.800,00
3	Kecamatan Amuntai Utara	27.617.558.300	27.896.842.300	12,19	101,01	25.464.809.400,00
4	Kecamatan Babirik	25.335.903.900	26.592.681.900	11,62	104,96	23.521.902.900,00
5	Kecamatan Banjarang	20.518.300.800	21.356.152.800	9,33	104,08	20.058.817.800,00
6	Kecamatan Danau Panggang	17.868.015.200	18.426.583.200	8,05	103,13	17.908.527.800,00
7	Kecamatan Haur Gading	19.924.369.600	20.343.295.600	8,89	102,10	20.232.464.300,00



PEMERINTAH KABUPATEN HULU SUNGAI UTARA
CATATAN ATAS LAPORAN KEUANGAN

Untuk Tahun yang Berakhir Pada Tanggal 31 Desember 2023 dan 2022

No	Uraian	Anggaran 2023	Realisasi 2023	% dari Total Anggaran	% dari Anggaran	Realisasi 2022
		(Rp)	(Rp)			(Rp)
8	Kecamatan Paminggir	8.320.685.300	8.599.969.300	3,76	103,36	7.978.817.100,00
9	Kecamatan Sungai Pandan	33.419.900.000	33.841.335.773	14,79	101,26	32.883.266.600,00
10	Kecamatan Sungai Tabukan	18.036.778.900	18.595.346.900	8,13	103,10	17.162.552.300,00
Jumlah		228.782.062.000,00	234.499.302.285,00	102,50	102,50	221.645.284.000,00

Realisasi Belanja Bantuan Keuangan Kepada Pemerintah Desa yang berasal dari APBN sebesar Rp160.337.302.285,00 dilaksanakan dengan mekanisme transfer langsung dari Rekening Kas Umum Negara ke Rekening Kas Desa yang dilakukan secara bertahap sesuai ketentuan. Rincian Surat Pengesahan Pendapatan Dana Desa (SP2DD) per Desa pada APBD TA 2023 disajikan pada **Lampiran 7**.

	Anggaran 2023 (Rp)	Realisasi 2023 (Rp)	Realisasi 2022 (Rp)
5.1.1.3 Pembiayaan	245.158.298.096,00	245.163.859.594,34	201.682.070.767,98

Pembiayaan (*financing*) adalah seluruh transaksi keuangan pemerintah daerah, baik penerimaan maupun pengeluaran, yang perlu dibayar atau akan diterima kembali dan/atau pengeluaran yang akan diterima kembali baik pada tahun anggaran bersangkutan maupun tahun-tahun anggaran berikutnya, yang dalam penganggaran pemerintah daerah terutama dimaksudkan untuk menutup defisit atau memanfaatkan surplus anggaran.

Pembiayaan TA 2023 terealisasi sebesar Rp245.163.859.594,34 atau mencapai 100,00% dari anggaran yang ditetapkan dalam APBD sebesar Rp245.158.298.096,00. Realisasi TA 2023 tersebut mengalami kenaikan sebesar Rp43.481.788.826,36 atau 21,56% jika dibandingkan dengan realisasi TA 2022 sebesar Rp201.682.070.767,98. Rincian Pembiayaan adalah sebagai berikut :

Tabel 5.46

Anggaran dan Realisasi Pembiayaan Tahun Anggaran 2023 dan 2022

No	Uraian	2023		%	2022	% Kenaikan/ Penurunan
		Anggaran (Rp)	Realisasi (Rp)		Realisasi (Rp)	
1	Penerimaan Pembiayaan	352.967.196.441,00	352.972.757.939,34	100,00	213.432.070.767,98	65,38
2	Pengeluaran Pembiayaan	107.808.898.345,00	107.808.898.345,00	100,00	11.750.000.000,00	817,52
Pembiayaan Netto		245.158.298.096,00	245.163.859.594,34	100,00	201.682.070.767,98	21,56

	Anggaran 2023 (Rp)	Realisasi 2023 (Rp)	Realisasi 2022 (Rp)
5.1.1.3.1 Penerimaan Pembiayaan	352.967.196.441,00	352.972.757.939,34	213.432.070.767,98

Penerimaan Pembiayaan TA 2023 terealisasi sebesar Rp352.972.757.939,34 atau mencapai 100,00% dari anggaran yang ditetapkan dalam APBD sebesar Rp352.967.196.441,00. Realisasi TA 2023 tersebut mengalami kenaikan sebesar Rp139.540.687.171,36 atau 65,38% jika dibandingkan dengan realisasi TA 2022 sebesar Rp213.432.070.767,98. Rincian Penerimaan Pembiayaan adalah sebagai berikut:



PEMERINTAH KABUPATEN HULU SUNGAI UTARA
CATATAN ATAS LAPORAN KEUANGAN

Untuk Tahun yang Berakhir Pada Tanggal 31 Desember 2023 dan 2022

Tabel 5.47

Rincian Anggaran dan Realisasi Penerimaan Pembiayaan Tahun Anggaran 2023 dan 2022

No	Uraian	2023		%	2022	% Kenaikan/ Penurunan
		Anggaran (Rp)	Realisasi (Rp)		Realisasi (Rp)	
1	SiLPA Tahun sebelumnya	320.442.330.243,00	320.442.330.243,34	100,00	89.334.317.814,98	258,70
2	Penerimaan Pinjaman Daerah	32.524.866.198,00	32.524.866.198,00	100,00	124.084.545.306,00	(73,79)
3	Penerimaan Kembali Pemberian Pinjaman Daerah	0,00	5.561.498,00	0,00	13.207.647,00	(57,89)
Jumlah		352.967.196.441,00	352.972.757.939,34	100,00	213.432.070.767,98	65,38

Penerimaan Pinjaman Daerah sampai dengan per tanggal 31 Desember 2023 sebesar Rp182.764.320.000,00 berasal dari perjanjian pinjaman pembiayaan dari PT Sarana Multi Infrastruktur (SMI). Saldo tersebut merupakan akumulasi sampai dengan Tanggal 31 Desember 2023 yang ditransfer ke Kas Daerah secara bertahap sebanyak sepuluh kali pencairan, pada Tahun 2021 dilakukan pencairan sebesar Rp26.154.908.496,00 dan Tahun 2022 dilakukan tujuh kali pencairan sebesar Rp124.084.545.306,00 dan Tahun 2023 dilakukan dua kali pencairan sebesar Rp32.524.866.198,00 dengan rincian sebagai berikut :

Tabel 5.48

Rincian Penerimaan Pinjaman Daerah - Pinjaman Daerah dari Lembaga Keuangan Bukan Bank (LKBB) - BUMN - Jangka Menengah Tahun Anggaran 2023

No	Uraian	Tanggal Masuk Kas Daerah	Jumlah (Rp)
A	TA 2021		
1	Pencairan Tahap 1	30 Desember 2021	26.154.908.496,00
B	TA 2022		
2	Pencairan Tahap 2	31 Maret 2022	11.856.891.852,00
3	Pencairan Tahap 3	19 Mei 2022	6.974.642.265,00
4	Pencairan Tahap 4	29 September 2022	21.669.151.086,00
5	Pencairan Tahap 5	18 Oktober 2022	15.777.764.462,00
6	Pencairan Tahap 6	25 November 2022	38.539.679.551,00
7	Pencairan Tahap 7	16 Desember 2022	19.897.917.047,00
8	Pencairan Tahap 8	29 Desember 2022	9.368.499.043,00
C	TA 2023		
9	Pencairan Tahap 9	06 April 2023	12.608.983.543,00
10	Pencairan Tahap 10	15 Juni 2023	19.915.882.655,00
Jumlah Penerimaan Pinjaman TA 2023			32.524.866.198,00
Jumlah Total Penerimaan Pinjaman			182.764.320.000,00

Perjanjian fasilitas pinjaman pembiayaan kepada PT Sarana Multi Infrastruktur (SMI) tersebut dibuat dihadapan notaris Pratiwi Handayani, SH dan dimuat dalam akta perjanjian pinjaman pembiayaan nomor 01 Tanggal 01 April 2021. Tujuan pembiayaan adalah untuk proyek pembangunan infrastruktur Rumah Sakit Umum Daerah Pambalah Batung Amuntai dan kegiatan non konstruksi, termasuk namun tidak terbatas pada : biaya pengurusan izin-izin, biaya manajemen biaya pengelola dan pengawasan proyek tidak



PEMERINTAH KABUPATEN HULU SUNGAI UTARA
CATATAN ATAS LAPORAN KEUANGAN

Untuk Tahun yang Berakhir Pada Tanggal 31 Desember 2023 dan 2022

dibiayai oleh fasilitas pembiayaan dalam perjanjian ini. Jumlah fasilitas pinjaman setinggi-tingginya adalah sebesar Rp209.999.766.440,00. Jangka waktu fasilitas pembiayaan ditetapkan selama 42 bulan atau selambat-lambatnya sampai dengan tanggal 31 Desember 2024 yang di mulai sejak tanggal penarikan pertama fasilitas pembiayaan, termasuk masa tenggang pembayaran pokok fasilitas pembiayaan selama 12 bulan. Bunga atas fasilitas pembiayaan ditetapkan sebesar 6,28% per annum. Bunga fasilitas pembiayaan dihitung dari fasilitas pembiayaan yang ditarik oleh Pemerintah Kabupaten Hulu Sungai Utara. Penarikan fasilitas pembiayaan dilakukan selama *availability period* fasilitas pembiayaan (18 bulan sejak penarikan pertama fasilitas pembiayaan) dan akan dilakukan dengan pemindahbukuan ke rekening kas umum daerah dalam beberapa tahap sesuai ketentuan penarikan fasilitas pembiayaan.

Penerimaan Kembali Pemberian Pinjaman Daerah sebesar Rp5.561.498,00 berasal dari penerimaan kembali pemberian pinjaman kepada kelompok masyarakat (DPM) atas nama H. Hasbi.

	Anggaran 2023 (Rp)	Realisasi 2023 (Rp)	Realisasi 2022 (Rp)
5.1.1.3.2 Pengeluaran Pembiayaan	107.808.898.345,00	107.808.898.345,00	11.750.000.000,00

Pengeluaran Pembiayaan TA 2022 terealisasi sebesar Rp107.808.898.345,00 atau mencapai 100,00% dari anggaran yang ditetapkan dalam APBD sebesar Rp107.808.898.345,00. Kenaikan ini disebabkan realisasi Pembayaran Cicilan Pokok Utang yang Jatuh Tempo sebesar Rp89.058.953.871,00 kepada PT Sarana Multi Infrastruktur (SMI) dan kenaikan realisasi sebesar Rp6.999.944.474,00 merupakan penyertaan modal pemerintah daerah kepada PT Bank Pembangunan Daerah (BPD) Kalimantan Selatan.

Realisasi TA 2023 tersebut mengalami kenaikan sebesar Rp96.058.898.345,00 atau 817,52% jika dibandingkan dengan realisasi TA 2022 sebesar Rp11.750.000.000,00. Rincian Pengeluaran Pembiayaan adalah sebagai berikut :

Tabel 5.49

Rincian Anggaran dan Realisasi Pengeluaran Pembiayaan Tahun Anggaran 2023 dan 2022

No	Uraian	2023		%	2022	% Kenaikan/ Penurunan
		Anggaran (Rp)	Realisasi (Rp)		Realisasi (Rp)	
1	Penyertaan Modal Daerah	18.749.944.474,00	18.749.944.474,00	100,00	11.750.000.000,00	59,57
2	Pembayaran Cicilan Pokok Utang yang Jatuh Tempo	89.058.953.871,00	89.058.953.871,00	100,00	0,00	100,00
Jumlah		107.808.898.345,00	107.808.898.345,00	100,00	11.750.000.000,00	817,52

Pemerintah Kabupaten Hulu Sungai Utara pada TA 2023 telah melakukan penyertaan modal pada PT Bank Pembangunan Daerah Kalimantan Selatan sebesar Rp18.749.944.474,00 atau sebanyak 75.000 lembar saham seri A dengan harga per lembar Rp250.000,00. Pengeluaran penyertaan modal tersebut didasarkan Peraturan Daerah Kabupaten Hulu Sungai Utara Nomor 5 Tahun 2022 tentang Penyertaan Modal Pemerintah Daerah kepada PT Bank Pembangunan Daerah Kalimantan Selatan. Total



PEMERINTAH KABUPATEN HULU SUNGAI UTARA
CATATAN ATAS LAPORAN KEUANGAN

Untuk Tahun yang Berakhir Pada Tanggal 31 Desember 2023 dan 2022

penyertaan modal yang telah dilakukan sampai 31 Desember 2023 adalah sebesar Rp113.263.694.474,00.

Pemerintah Kabupaten Hulu Sungai Utara pada TA 2023 telah membayar cicilan/kewajiban atas Pinjaman Daerah yang diterima dari Lembaga Keuangan Non Bank yaitu PT Sarana Multi Infrastruktur (SMI) sebesar Rp89.058.953.871,00 dari total nilai pinjaman sebesar Rp182.764.320.000,00 sehingga sampai dengan saat ini sisa Pinjaman Daerah yang masih tercatat dalam Neraca Pemerintah Daerah sebesar Rp93.705.336.129,00 sebagaimana dijelaskan dalam CaLK terkait Penjelasan Pos-Pos Neraca pada akun Bagian Lancar Utang Jangka Panjang.

	Anggaran 2023 (Rp)	Realisasi 2023 (Rp)	Realisasi 2022 (Rp)
5.1.1.3.3 Pembiayaan Netto	245.158.298.096,00	245.163.859.594,34	201.682.070.767,98

Realisasi Pembiayaan *Netto* TA 2023 adalah sebesar Rp245.163.859.594,34. merupakan selisih positif antara Penerimaan Pembiayaan sebesar Rp352.972.757.939,34 dengan Pengeluaran Pembiayaan sebesar Rp107.808.898.345,00.

	Anggaran 2023 (Rp)	Realisasi 2023 (Rp)	Realisasi 2022 (Rp)
5.1.1.4 Sisa Lebih Pembiayaan Anggaran (SILPA)	0,00	255.694.804.805,95	320.442.330.243,34

Berdasarkan angka Surplus/Defisit Anggaran TA 2023 dan Pembiayaan *Netto* TA 2023, maka terjadi Sisa Lebih Pembiayaan Anggaran (SILPA) TA 2023 sebesar Rp255.694.804.805,95, dengan rincian sebagai berikut :

Tabel 5.50

Rincian Sisa Lebih Pembiayaan Anggaran (SILPA) Tahun Anggaran 2023 dan 2022

Uraian	2023		%	2022	% Kenaikan/ Penurunan
	Anggaran (Rp)	Realisasi (Rp)		Realisasi (Rp)	
Pendapatan Daerah					
Pendapatan Asli Daerah	141.912.434.333,00	153.400.781.918,22	108,10	114.331.763.901,92	34,17
Pendapatan Transfer	1.218.591.898.737,00	1.253.688.531.237,00	102,88	1.232.150.170.825,44	1,75
Lain-lain Pendapatan Daerah Yang Sah	0,00	75.807.000,00	0,00	64.500.000,00	17,53
Jumlah Pendapatan Daerah	1.360.504.333.070,00	1.407.165.120.155,22	103,43	1.346.546.434.727,36	4,50
Belanja Daerah					
Belanja Operasi	1.022.976.192.299,00	883.808.040.900,61	86,40	760.580.135.822,00	16,20
Belanja Modal	321.779.376.867,00	275.667.259.194,00	85,67	242.461.271.680,00	13,70
Belanja Tidak Terduga	30.000.000.000,00	534.572.564,00	1,78	1.039.483.750,00	(48,57)
Jumlah Belanja Daerah	1.374.755.569.166,00	1.160.009.872.658,61	84,38	1.004.080.891.252,00	15,53
Transfer Daerah					



PEMERINTAH KABUPATEN HULU SUNGAI UTARA
CATATAN ATAS LAPORAN KEUANGAN

Untuk Tahun yang Berakhir Pada Tanggal 31 Desember 2023 dan 2022

Uraian	2023		%	2022	% Kenaikan/ Penurunan
	Anggaran (Rp)	Realisasi (Rp)		Realisasi (Rp)	
Belanja Bagi Hasil Kepada Pemerintahan Desa	2.125.000.000,00	2.125.000.000,00	100,00	2.060.000.000,00	3,16
Belanja Bantuan Keuangan Daerah Provinsi atau Kabupaten/Kota kepada Desa	228.782.062.000,00	234.499.302.285,00	102,50	221.645.284.000,00	5,80
Jumlah Transfer Daerah	230.907.062.000,00	236.624.302.285,00	102,48	223.705.284.000,00	5,78
Jumlah Belanja dan Transfer	1.605.662.631.166,00	1.396.634.174.943,61	86,98	1.227.786.175.252,00	13,75
Surplus / Defisit	(245.158.298.096,00)	10.530.945.211,61	(4,30)	118.760.259.475,36	(91,13)
Pembiayaan					
Penerimaan Pembiayaan	352.967.196.441,00	352.972.757.939,34	100,00	213.432.070.767,98	65,38
Pengeluaran Pembiayaan	107.808.898.345,00	107.808.898.345,00	100,00	11.750.000.000,00	817,52
Pembiayaan Netto	245.158.298.096,00	245.163.859.594,34	100,00	201.682.070.767,98	21,56
Sisa Lebih Pembiayaan Anggaran	0,00	255.694.804.805,95	0,00	320.442.330.243,34	(20,21)

Sisa Lebih Pembiayaan Anggaran (SiLPA) TA 2023 mengalami penurunan sebesar Rp64.747.525.437,39 atau 20,21% dari Sisa Lebih Pembiayaan Anggaran (SiLPA) TA 2022 sebesar Rp320.442.330.243,34.

Sisa Lebih Pembiayaan Anggaran (SiLPA) TA 2023 sebesar Rp255.694.804.805,95 tersebut diperoleh dari perhitungan sebagai berikut :

Tabel 5.51

Perhitungan Sisa Lebih Pembiayaan Anggaran (SiLPA) TA 2023

No	Uraian	Nilai
	Pelampauan Penerimaan	46.660.787.085,22
1	Pelampauan Pajak Daerah	(1.159.639.452,00)
2	Pelampauan Retribusi Daerah	(1.066.959.500,00)
3	Pelampauan Hasil Pengelolaan Kekayaan Daerah yang Dipisahkan	(532.858.166,00)
4	Pelampauan Lain-lain PAD yang Sah	14.247.804.703,22
5	Pelampauan Dana Bagi Hasil	33.786.593.674,00
6	Pelampauan Dana Alokasi Umum	(120.825.453,00)
7	Pelampauan Dana Alokasi Khusus - Fisik	(2.741.512.629,00)
8	Pelampauan Dana Alokasi Khusus - Non Fisik	(8.360.361.300,00)
9	Pelampauan Dana Desa	5.717.240.285,00
10	Pelampauan Pendapatan Bagi Hasil Dari Provinsi	6.815.497.923,00
11	Pelampauan Pendapatan Hibah	53.500.000,00
12	Pelampauan Lain-lain Pendapatan Sesuai dengan Ketentuan Peraturan Perundang-Undangan	22.307.000,00
	Penghematan Belanja	209.028.456.222,39
13	Penghematan Belanja Pegawai	71.736.703.766,00
14	Penghematan Belanja Barang dan Jasa	66.035.022.539,39



PEMERINTAH KABUPATEN HULU SUNGAI UTARA
CATATAN ATAS LAPORAN KEUANGAN
Untuk Tahun yang Berakhir Pada Tanggal 31 Desember 2023 dan 2022

No	Uraian	Nilai
15	Penghematan Belanja Hibah	1.018.028.291,00
16	Penghematan Belanja Bantuan Sosial	378.396.802,00
17	Penghematan Belanja Modal Tanah	540.100.000,00
18	Penghematan Belanja Modal Peralatan dan Mesin	8.831.859.288,00
19	Penghematan Belanja Modal Gedung dan Bangunan	10.151.759.849,00
20	Penghematan Belanja Modal Jalan, Jaringan dan Irigasi	26.576.908.236,00
21	Penghematan Belanja Modal Aset Tetap Lainnya	9.872.000,00
22	Penghematan Belanja Modal Aset Lainnya	1.618.300,00
23	Penghematan Belanja Tak Terduga	29.465.427.436,00
24	Penghematan Belanja Bantuan Keuangan Daerah Provinsi atau Kabupaten/Kota kepada Desa	(5.717.240.285,00)
	Pelampauan Penerimaan Pembiayaan	5.561.498,34
25	Pelampauan Penerimaan Penggunaan SiLPA	0,34
26	Pelampauan Penerimaan Kembali Pemberian Pinjaman Daerah	5.561.498,00
	Jumlah	255.694.804.805,95

Rincian keberadaan Sisa Lebih Pembiayaan Anggaran (SiLPA) sebesar Rp255.694.804.805,95 tersebut per 31 Desember 2023 sebagai berikut :

Tabel 5.52

Rincian Keberadaan Sisa Lebih Pembiayaan Anggaran (SiLPA) per 31 Desember 2023

Uraian	Nilai
Kas di Kas Daerah	237.021.961.112,91
Kas Di Bendahara Pengeluaran	0,00
Kas Di Bendahara Penerimaan	0,00
Kas di BLUD	16.240.928.802,23
Kas Dana BOS	0,00
Kas Dana Kapitasi pada FKTP	23.502.790,00
Kas Dana BOSP	138.286.330,81
Kas Dana BOK Puskesmas	2.270.125.770,00
Jumlah	255.694.804.805,95

Sisa Lebih Pembiayaan Anggaran (SiLPA) sebesar Rp255.694.804.805,95 tersebut, didalamnya terdapat :

- SiLPA Non Terikat sebesar Rp226.890.726.476,10 yang diperoleh dari pengurangan saldo pada Kas di Kas Daerah sebesar Rp237.021.961.112,91 dengan sisa saldo DAK Fisik sebesar Rp67.449.846,00, sisa saldo DAK Non fisik sebesar Rp7.086.334.690,81 dan sisa saldo Dana Insentif fiskal sebesar Rp2.977.450.100,00; dan
- SiLPA Terikat sebesar Rp28.804.078.329,85 disajikan lebih rinci sebagai berikut :



PEMERINTAH KABUPATEN HULU SUNGAI UTARA
CATATAN ATAS LAPORAN KEUANGAN
Untuk Tahun yang Berakhir Pada Tanggal 31 Desember 2023 dan 2022

Tabel 5.53
SiLPA Terikat TA 2023

Uraian	Nilai
Kas di BLUD	16.240.928.802,23
Kas Dana BOS	0,00
Kas Dana Kapitasi pada FKTP	23.502.790,00
Kas Dana BOSP	138.286.330,81
Kas Dana BOK Puskesmas	2.270.125.770,00
DAK Fisik	67.449.846,00
DAK Non fisik	7.086.334.690,81
Dana Insentif fiskal	2.977.450.100,00
Jumlah	28.804.078.329,85

Jumlah SiLPA tersebut telah sama dengan nilai Saldo Akhir Kas dalam LAK sebagaimana dijelaskan dalam CaLK terkait penjelasan Pos-Pos LAK pada angka 5.1.5.6. Saldo Akhir Kas, dan juga telah sama dengan Saldo Anggaran Lebih Akhir sebagaimana dijelaskan dalam CaLK terkait penjelasan Pos-Pos LPSAL pada angka 5.1.2.3. Sisa Lebih/Kurang Pembiayaan Anggaran (SiLPA/SiKPA), dan angka 5.1.2.4. Saldo Anggaran Lebih Akhir.

5.1.2 Laporan Perubahan Saldo Anggaran Lebih (LPSAL)

Laporan Perubahan Saldo Anggaran Lebih yang selanjutnya disingkat LPSAL adalah laporan yang menyajikan informasi kenaikan dan penurunan SAL Tahun pelaporan yang terdiri dari SAL awal, SiLPA/SiKPA, koreksi dan SAL akhir.

5.1.2.1 Saldo Anggaran Lebih Awal Sebelum Koreksi SiLPA Tahun Lalu

Saldo Anggaran Lebih Awal Sebelum Koreksi SiLPA Tahun Lalu sebesar Rp320.442.330.243,34 merupakan akumulasi SiLPA Tahun Anggaran sebelumnya, yaitu sebesar Rp118.760.259.475,36 yang berasal dari Surplus Anggaran TA 2022 dan sebesar Rp201.682.070.767,98 dari Pembiayaan Netto TA 2022. Sedangkan Saldo Anggaran Lebih Awal Sebelum Koreksi SiLPA Tahun 2021 sebesar Rp89.334.317.814,98. Rincian Saldo Anggaran Lebih Awal Sebelum Koreksi SiLPA Tahun Lalu disajikan sebagai berikut :

Tabel 5.54
Saldo Anggaran Lebih Awal Sebelum Koreksi SiLPA Tahun 2022 dan 2021

No	Uraian	Tahun 2022	Tahun 2021	Kenaikan/Penurunan	%
1	Kas di Kas Daerah	308.388.986.644,17	59.923.960.708,22	248.465.025.935,95	414,63
2	Kas Di Bendahara Pengeluaran	592.500,00	0,00	592.500,00	100,00
3	Kas Di Bendahara Penerimaan	450.000,00	0,00	450.000,00	100,00
4	Kas di BLUD	11.890.510.361,73	28.334.479.295,76	(16.443.968.934,03)	(58,04)



PEMERINTAH KABUPATEN HULU SUNGAI UTARA
CATATAN ATAS LAPORAN KEUANGAN

Untuk Tahun yang Berakhir Pada Tanggal 31 Desember 2023 dan 2022

No	Uraian	Tahun 2022	Tahun 2021	Kenaikan/Penurunan	%
5	Kas Dana BOS	158.655.407,44	945.428.051,00	(786.772.643,56)	(83,22)
6	Kas Dana Kapitasi pada FKTP	3.135.330,00	130.449.760,00	(127.314.430,00)	(97,60)
	Jumlah	320.442.330.243,34	89.334.317.814,98	231.108.012.428,36	258,70

Saldo di atas merupakan Saldo Akhir Anggaran Lebih Akhir di Tahun 2022 dan 2021 pada Pemerintah Kabupaten Hulu Sungai Utara. Nilai Saldo Anggaran Lebih Awal ini juga merupakan saldo SiLPA pada tahun anggaran berkenaan dalam masing - masing LRA.

5.1.2.2 Penggunaan SAL sebagai Penerimaan Pembiayaan Tahun Berjalan

Penggunaan SAL merupakan SiLPA Tahun 2022 yang telah digunakan sebagai Penerimaan Pembiayaan Tahun 2023 sebesar Rp320.442.330.243,34. Rincian Saldo Penggunaan SAL sebagai Penerimaan Pembiayaan Tahun 2022 dan 2021 dirinci sebagai berikut :

Tabel 5.55

Saldo Penggunaan SAL sebagai Penerimaan Pembiayaan Tahun 2022 dan 2021

No	Uraian	Tahun 2022	Tahun 2021	Kenaikan/Penurunan	%
1	Kas di Kas Daerah	308.388.986.644,17	59.923.960.708,22	248.465.025.935,95	414,63
2	Kas Di Bendahara Pengeluaran	592.500,00	0,00	592.500,00	100,00
3	Kas Di Bendahara Penerimaan	450.000,00	0,00	450.000,00	100,00
4	Kas di BLUD	11.890.510.361,73	28.334.479.295,76	(16.443.968.934,03)	(58,04)
5	Kas Dana BOS	158.655.407,44	945.428.051,00	(786.772.643,56)	(83,22)
6	Kas Dana Kapitasi pada FKTP	3.135.330,00	130.449.760,00	(127.314.430,00)	(97,60)
	Jumlah	320.442.330.243,34	89.334.317.814,98	231.108.012.428,36	258,70

Saldo tersebut adalah SiLPA pada TA 2022 dan 2021 yang dialokasikan sebagai penerimaan pembiayaan pada TA 2023 dan 2022 dan digunakan seluruhnya dalam kegiatan operasional serta pembiayaan Pemerintah Kabupaten Hulu Sungai Utara selama TA 2023 dan 2022.

5.1.2.3 Sisa Lebih/Kurang Pembiayaan Anggaran (SiLPA/SiKPA)

Berdasarkan Surplus Anggaran TA 2023 sebesar Rp10.530.945.211,61 dan realisasi Pembiayaan *Netto* sebesar Rp245.163.859.594,34, maka SAL akhir per 31 Desember 2023 adalah sebesar Rp255.694.804.805,95. Sisa Lebih/Kurang Pembiayaan Anggaran (SiLPA/SiKPA) Tahun 2023 dan 2022 dengan rincian sebagai berikut :

Tabel 5.56

Sisa Lebih/Kurang Pembiayaan Anggaran (SiLPA/SiKPA) Tahun 2023 dan 2022

No	Uraian	Tahun 2023	Tahun 2022	Kenaikan/Penurunan	%
1	Surplus / Defisit	10.530.945.211,61	118.760.259.475,36	(108.229.314.263,75)	(91,13)
2	Pembiayaan Netto	245.163.859.594,34	201.682.070.767,98	43.481.788.826,36	21,56



PEMERINTAH KABUPATEN HULU SUNGAI UTARA
CATATAN ATAS LAPORAN KEUANGAN

Untuk Tahun yang Berakhir Pada Tanggal 31 Desember 2023 dan 2022

No	Uraian	Tahun 2023	Tahun 2022	Kenaikan/Penurunan	%
3	Selisih Lebih Pembiayaan Anggaran	255.694.804.805,95	320.442.330.243,34	(64.747.525.437,39)	(20,21)

Saldo tersebut adalah SiLPA pada TA 2023 dan 2022 yang akan dialokasikan sebagai penerimaan pembiayaan pada TA 2022 dan 2023. Saldo tersebut sama dengan jumlah SiLPA pada tahun anggaran berkenaan dalam masing - masing LRA pada tahun berkenaan sebagaimana juga telah diungkapkan dalam CaLK terkait Penjelasan Pos-Pos LRA pada kode referensi 5.1.1.4. Sisa Lebih Pembiayaan Anggaran (SiLPA). Saldo tersebut juga sama dengan jumlah saldo dalam Saldo Anggaran Lebih Akhir sebagaimana telah dijelaskan pada kode referensi 5.1.2.4 Saldo Anggaran Lebih Akhir di bawah ini.

5.1.2.4 Saldo Anggaran Lebih Akhir

Saldo Anggaran Lebih Akhir Tahun 2023 dan 2022 masing-masing sebesar Rp255.694.804.805,95 dan Rp320.442.330.243,34 dengan rincian sebagai berikut :

Tabel 5.57

Rincian Saldo Anggaran Lebih Akhir Tahun Anggaran 2023 dan 2022

No	Uraian	Tahun 2023	Tahun 2022	Kenaikan/Penurunan	%
		(Rp)	(Rp)		
1	Kas di Kas Daerah	237.021.961.112,91	308.388.986.644,17	(71.367.025.531,26)	(23,14)
2	Kas Di Bendahara Pengeluaran	0,00	592.500,00	(592.500,00)	(100,00)
3	Kas Di Bendahara Penerimaan	0,00	450.000,00	(450.000,00)	(100,00)
4	Kas di BLUD	16.240.928.802,23	11.890.510.361,73	4.350.418.440,50	36,59
5	Kas Dana BOS	0,00	158.655.407,44	(158.655.407,44)	(100,00)
6	Kas Dana Kapitasi pada FKTP	23.502.790,00	3.135.330,00	20.367.460,00	649,61
7	Kas Dana BOSP	138.286.330,81	0,00	138.286.330,81	100,00
8	Kas Dana BOK Puskesmas	2.270.125.770,00	0,00	2.270.125.770,00	100,00
Saldo Akhir Kas		255.694.804.805,95	320.442.330.243,34	(64.747.525.437,39)	(20,21)

Saldo Anggaran Lebih Akhir yang tersaji dalam LPSAL ini sama besarnya dengan jumlah SiLPA pada tahun anggaran berkenaan dalam masing - masing LRA pada tahun berkenaan. Saldo tersebut juga sama dengan jumlah saldo dalam Sisa Lebih/(Kurang) Pembiayaan Anggaran (SiLPA/SiKPA) sebagaimana telah dijelaskan di atas.

5.1.3 Neraca

Neraca Pemerintah Kabupaten Hulu Sungai Utara per 31 Desember 2023 melaporkan Aset, Kewajiban, dan Ekuitas sebagai berikut :

- Nilai Aset per 31 Desember 2023 adalah sebesar Rp3.320.127.789.421,67, naik sebesar Rp277.802.456.759,37 atau 9,13% jika dibandingkan dengan nilai Aset per 31 Desember 2022 sebesar Rp3.042.325.332.662,30. Kenaikan tersebut disebabkan naiknya nilai Aset Tetap yang berasal dari Belanja Modal.



PEMERINTAH KABUPATEN HULU SUNGAI UTARA
CATATAN ATAS LAPORAN KEUANGAN

Untuk Tahun yang Berakhir Pada Tanggal 31 Desember 2023 dan 2022

- b. Nilai Kewajiban per 31 Desember 2023 adalah sebesar Rp109.040.971.556,65 turun sebesar Rp83.376.087.264,99 atau 43,33% dibandingkan nilai kewajiban per 31 Desember 2022 sebesar Rp192.417.058.821,64. Penurunan terjadi karena terdapat pembayaran cicilan pokok utang yang jatuh tempo kepada PT. SMI.
- c. Berdasarkan nilai aset dan kewajiban tersebut di atas, maka nilai Ekuitas per 31 Desember 2023 adalah sebesar Rp3.211.086.817.865,02 naik sebesar Rp361.178.544.024,36 atau 12,67% jika dibandingkan dengan nilai Ekuitas per 31 Desember 2022 sebesar Rp2.849.908.273.840,66.

	31 Desember 2023 (Rp)	31 Desember 2022 (Rp)
5.1.3.1 Aset	3.320.127.789.421,67	3.042.325.332.662,30

Aset adalah sumber daya ekonomi yang dikuasai dan/atau dimiliki oleh pemerintah sebagai akibat dari peristiwa masa lalu dan dari mana manfaat ekonomi dan/atau sosial di masa depan diharapkan dapat diperoleh, baik oleh pemerintah maupun masyarakat, serta dapat diukur dalam satuan uang, termasuk sumber daya non keuangan yang diperlukan untuk penyediaan jasa bagi masyarakat umum dan sumber-sumber daya yang dipelihara karena alasan sejarah dan budaya.

Aset diklasifikasikan menjadi Aset Lancar, Investasi, Aset Tetap dan Aset Lainnya. Total Aset per 31 Desember 2023 adalah sebesar Rp3.320.127.789.421,67 naik sebesar Rp277.802.456.759,37 atau 9,13% dibandingkan Aset per 31 Desember 2022 sebesar Rp3.042.325.332.662,30 yang terdiri dari :

Tabel 5.58
Aset Tahun 2023 dan 2022

No	Uraian	2023	2022	Kenaikan/Penurunan	%
		(Rp)	(Rp)		
1	Aset Lancar	334.898.530.113,17	406.869.971.044,75	(71.971.440.931,58)	(17,69)
2	Investasi Jangka Panjang	154.485.556.580,39	130.926.307.427,94	23.559.249.152,45	17,99
3	Aset Tetap	2.390.937.016.430,24	2.272.502.241.675,97	118.434.774.754,27	5,21
4	Dana Cadangan	0,00	0,00	0,00	0,00
5	Aset Lainnya	439.806.686.297,87	232.026.812.513,64	207.779.873.784,23	89,55
Jumlah		3.320.127.789.421,67	3.042.325.332.662,30	277.802.456.759,37	9,13

	31 Desember 2023 (Rp)	31 Desember 2022 (Rp)
5.1.3.1.1 Aset Lancar	334.898.530.113,17	406.869.971.044,75

Suatu aset diklasifikasikan sebagai aset lancar jika diharapkan segera untuk dapat direalisasikan atau dimiliki untuk dipakai atau dijual dalam waktu 12 bulan sejak tanggal pelaporan. Aset lancar terdiri dari Kas dan Setara Kas, Investasi Jangka Pendek, Piutang, dan Persediaan. Aset Lancar per 31 Desember 2023 adalah sebesar Rp334.898.530.113,17 turun sebesar Rp71.971.440.931,58 atau 17,69% dibandingkan Aset Lancar per 31 Desember 2022 sebesar Rp406.869.971.044,75 yang terdiri dari :



PEMERINTAH KABUPATEN HULU SUNGAI UTARA
CATATAN ATAS LAPORAN KEUANGAN

Untuk Tahun yang Berakhir Pada Tanggal 31 Desember 2023 dan 2022

Tabel 5.59

Aset Lancar Tahun 2023 dan 2022

No	Uraian	2023	2022	Kenaikan/ Penurunan	%
		(Rp)	(Rp)		
1	Kas dan Setara kas	255.694.804.805,95	320.442.330.243,34	(64.747.525.437,39)	(20,21)
2	Piutang Pajak	8.146.592.419,00	7.412.216.986,00	734.375.433,00	9,91
3	Piutang Retribusi	1.506.858.870,00	1.197.552.320,00	309.306.550,00	25,83
4	Piutang Lain - Lain PAD yang Sah	471.990.298,00	5.794.854.461,86	(5.322.864.163,86)	(91,86)
5	Piutang Transfer Pemerintah Pusat	4.878,00	16.612.722.016,00	(16.612.717.138,00)	(100,00)
6	Piutang Transfer Antar Daerah	31.158.562.788,63	31.167.251.495,65	(8.688.707,02)	(0,03)
7	Piutang Lainnya	1.127.362.970,51	1.127.362.970,51	0,00	0,00
8	Penyisihan Piutang	(6.124.155.348,77)	(5.236.295.284,40)	(887.860.064,37)	16,96
9	Beban Dibayar Dimuka	0,00	0,00	0,00	0,00
10	Persediaan	42.916.508.431,85	28.351.975.835,79	14.564.532.596,06	51,37
Jumlah		334.898.530.113,17	406.869.971.044,75	(71.971.440.931,58)	(17,69)

	31 Desember 2023 (Rp)	31 Desember 2022 (Rp)
5.1.3.1.1.1 Kas dan Setara Kas	255.694.804.805,95	320.442.330.243,34

Kas adalah uang tunai dan saldo simpanan di bank yang setiap saat dapat digunakan untuk membiayai kegiatan pemerintahan. Berdasarkan definisi tersebut, wujud kas dapat dibedakan atas uang tunai dan saldo simpanan di bank. Kas berupa uang tunai, terdiri atas uang kertas dan logam dalam mata uang rupiah dan mata uang asing yang dikuasai oleh pemerintah. Kas berbentuk saldo simpanan di bank adalah uang pada seluruh rekening bank yang dikuasai pemerintah yang dapat digunakan setiap saat.

Setara Kas adalah investasi jangka pendek yang sangat likuid yang siap dijabarkan menjadi kas serta bebas dari risiko perubahan nilai yang signifikan. Setara Kas ditujukan untuk memenuhi kebutuhan kas jangka pendek atau untuk tujuan lain. Untuk memenuhi persyaratan setara kas, investasi jangka pendek yang termasuk dalam setara kas harus segera dapat diubah menjadi tunai kas dalam jumlah yang dapat diketahui tanpa ada risiko perubahan nilai yang signifikan. Sebagai contoh, suatu investasi disebut setara kas jika investasi dimaksud mempunyai masa jatuh tempo 3 (tiga) bulan atau kurang terhitung sejak tanggal perolehan investasi, misalnya deposito berjangka waktu kurang dari 3 (tiga) bulan, dan investasi yang dapat dicairkan sewaktu-waktu tanpa biaya signifikan. Kas dan Setara Kas per 31 Desember 2023 adalah sebesar Rp255.694.804.805,95 turun sebesar Rp64.747.525.437,39 atau 20,21% dibandingkan Kas dan Setara Kas per 31 Desember 2022 sebesar Rp320.442.330.243,34 yang terdiri dari :



PEMERINTAH KABUPATEN HULU SUNGAI UTARA
CATATAN ATAS LAPORAN KEUANGAN
 Untuk Tahun yang Berakhir Pada Tanggal 31 Desember 2023 dan 2022

Tabel 5.60

Kas dan Setara Kas Tahun 2023 dan 2022

No	Uraian	2023	2022	Kenaikan/Penurunan	%
		(Rp)	(Rp)		
1	Kas di Kas Daerah	237.021.961.112,91	308.388.986.644,17	(71.367.025.531,26)	(23,14)
2	Kas di Bendahara Pengeluaran	0,00	592.500,00	(592.500,00)	(100,00)
3	Kas di Bendahara Penerimaan	0,00	450.000,00	(450.000,00)	(100,00)
4	Kas di BLUD	16.240.928.802,23	11.890.510.361,73	4.350.418.440,50	36,59
5	Kas Dana BOS	0,00	158.655.407,44	(158.655.407,44)	(100,00)
6	Kas Dana Kapitasi pada FKTP	23.502.790,00	3.135.330,00	20.367.460,00	649,61
7	Kas Dana BOSP	138.286.330,81	0,00	138.286.330,81	100,00
8	Kas Dana BOK Puskesmas	2.270.125.770,00	0,00	2.270.125.770,00	100,00
Jumlah		255.694.804.805,95	320.442.330.243,34	(64.747.525.437,39)	(20,21)

	31 Desember 2023 (Rp)	31 Desember 2022 (Rp)
5.1.3.1.1.1.1 Kas di Kas Daerah	237.021.961.112,91	308.388.986.644,17

Kas dalam Kas Daerah berada di bawah penguasaan BUD yang disimpan pada Rekening Kas Umum Daerah (RKUD). Pembukaan RKUD dilakukan oleh Kepala SKPKD selaku BUD pada Bank Sentral dan/atau Bank Umum yang ditunjuk oleh gubernur/bupati/wali kota. RKUD ditujukan untuk menampung seluruh penerimaan daerah dan membayar seluruh pengeluaran daerah pada bank yang ditetapkan.

Saldo Kas di Kas Daerah per 31 Desember 2023 dan 31 Desember 2022 masing-masing sebesar Rp237.021.961.112,91 dan Rp308.388.986.644,17. Saldo Kas di Kas Daerah per 31 Desember 2023 sebesar Rp237.021.961.112,91 turun sebesar Rp71.367.025.531,26 atau 23,14% dibandingkan saldo per 31 Desember 2022 sebesar Rp308.388.986.644,17.

Saldo Kas tersebut disimpan pada Rekening Kas Umum Daerah pada PT Bank Pembangunan Daerah (BPD) Kalimantan Selatan Cabang Amuntai Nomor 004.00.03.00002.2 atas nama Rekening Kas Umum Pemerintah Kabupaten Hulu Sungai Utara. Rekening Kas Umum Daerah ditetapkan dengan Keputusan Bupati Hulu Sungai Utara Nomor 735 Tahun 2014. Pemerintah Kabupaten Hulu Sungai Utara telah menerapkan kebijakan penggunaan rekening tunggal (*single account*) untuk mengelola Kas Umum Daerah.

Saldo Kas di Kas Daerah per 31 Desember 2023 sebesar Rp237.021.961.112,91 yang diperoleh dari perhitungan Saldo Awal ditambah dengan Penerimaan Kas Daerah Tahun 2023 dikurang dengan Pengeluaran Kas Daerah Tahun 2023 yang disajikan sebagai berikut :



PEMERINTAH KABUPATEN HULU SUNGAI UTARA
CATATAN ATAS LAPORAN KEUANGAN

Untuk Tahun yang Berakhir Pada Tanggal 31 Desember 2023 dan 2022

Tabel 5.61
Rincian Perhitungan Kas di Kas Daerah Tahun Anggaran 2023

Uraian	Jumlah	
Saldo awal Kas		308.388.986.644,17
Penerimaan		
STS	1.077.873.923.875,71	
Penerimaan Pembiayaan	32.530.427.696,00	
S3TU	2.776.587.485,00	
SSUP	2.314.610.875,00	
PB	119.513.401,00	
Mutasi Masuk atas TDF dan Remunerasi	27.422.610.430,00	
Setoran Sisa TU Tahun Lalu	450.000,00	
Setoran Kas di Bendahara Penerimaan Tahun Lalu	592.500,00	
Mutasi Masuk Biaya Langganan Indihome	1.676.200,00	
Jumlah Penerimaan		1.143.040.392.462,71
Pengeluaran		
SP2D UP	12.240.000.000,00	
SP2D GU	92.763.530.424,00	
SP2D LS	1.078.319.669.609,00	
SP2D TU	31.082.522.867,52	
Koreksi Pendapatan Jasa Giro	18.893,45	
Mutasi Keluar Biaya Langganan Indihome	1.676.200,00	
Jumlah Pengeluaran		1.214.407.417.993,97
Saldo akhir Kas		237.021.961.112,91
Saldo di rekening koran per 31 Desember 2023		236.906.083.332,91
Selisih		115.877.780,00

Saldo Kas Daerah sebesar Rp237.021.961.112,91 merupakan saldo akhir Kas per 31 Desember 2023 berdasarkan Buku Kas Umum Bendahara Umum Daerah. Saldo kas per 31 Desember 2023 menurut Rekening Koran PT Bank Pembangunan Daerah (BPD) Kalimantan Selatan Cabang Amuntai Nomor 004.00.03.00002.2 atas nama Rekening Kas Umum Pemerintah Kabupaten Hulu Sungai Utara sebesar Rp236.906.083.332,91. Dengan demikian terdapat selisih pencatatan saldo sebesar Rp115.877.780,00 yang merupakan setoran atas pendapatan pajak dan retribusi tahun 2023 yang telah disetor oleh Bendahara Penerimaan ke rekening khusus PAD pada tanggal 29 Desember 2023, namun baru dilakukan pemindahbukuan oleh Bank Pembangunan Daerah (BPD) Kalimantan Selatan Cabang Amuntai ke Kas Daerah pada tanggal 2 Januari 2024.

Saldo Kas di Kas Daerah 2023 sebesar Rp237.021.961.112,91 termasuk di dalamnya sisa lebih penggunaan Dana Alokasi Khusus (DAK) Fisik sebesar Rp67.449.846,00, sisa lebih penggunaan Dana Alokasi Khusus (DAK) Non Fisik yang masuk ke Kas Daerah sebesar Rp7.086.334.690,81, dan sisa Dana Insentif Daerah Tahun 2023 sebesar Rp2.977.450.100,00 serta sisa dana BOP PAUD dan Kesetaraan tahun 2022 dan 2023 sebesar Rp22.307.000,00, yang berasal dari pengembalian dana Bantuan



PEMERINTAH KABUPATEN HULU SUNGAI UTARA
CATATAN ATAS LAPORAN KEUANGAN

Untuk Tahun yang Berakhir Pada Tanggal 31 Desember 2023 dan 2022

Operasional Penyelenggaraan Pendidikan Anak Usia Dini (BOP-PAUD) dari lembaga pendidikan usia dini yang tidak bersedia menerima dana dan yang ditutup.

	31 Desember 2023 (Rp)	31 Desember 2022 (Rp)
5.1.3.1.1.1.2 Kas di Bendahara Pengeluaran	0,00	592.500,00

Kas di Bendahara Pengeluaran berupa uang persediaan yang diberikan kepada SKPD sebagai uang muka kerja untuk membiayai kegiatan operasional sehari-hari SKPD. Saldo Kas di Bendahara Pengeluaran terdiri dari kas tunai dan kas di rekening Bendahara Pengeluaran pada bank umum yang pembukaannya ditetapkan dengan Surat Keputusan Kepala Daerah. Pemerintah Kabupaten Hulu Sungai Utara tidak mempunyai saldo Kas di Bendahara Pengeluaran per 31 Desember 2023.

Daftar Rekening Milik Pemerintah Kabupaten Hulu Sungai Utara yang telah ditetapkan dengan SK Kepala Daerah adalah sebagaimana **Lampiran 8**.

	31 Desember 2023 (Rp)	31 Desember 2022 (Rp)
5.1.3.1.1.1.3 Kas di Bendahara Penerimaan	0,00	450.000,00

Kas di Bendahara Penerimaan adalah pendapatan daerah yang telah diterima oleh Bendahara Penerimaan SKPD yang sampai tanggal pelaporan belum disetorkan ke Kas Daerah. Saldo Kas di Bendahara Penerimaan per 31 Desember 2023 sebesar Rp0,00 dan saldo per 31 Desember 2022 sebesar Rp450.000,00.

Dalam pengelolaan pendapatan daerah, dibentuk rekening penampungan pada PT Bank Pembangunan Daerah (BPD) Kalimantan Selatan dengan perjanjian kerjasama antara Badan Pengelolaan Pajak dan Retribusi Daerah dengan PT Bank Pembangunan Daerah Kalimantan Selatan Tentang Penerimaan Pembayaran Pajak Daerah, Retribusi Daerah dan Lain-lain PAD Yang Sah secara online Kabupaten Hulu Sungai Utara Nomor: 974/025/PKS-PDI/BPPRD/2019 dan Nomor: 05/PKS/Opr-AMT/2019, Tanggal 23-04-2019, maksud dari perjanjian kerja sama ini dalam rangka memberikan kemudahan penerimaan pembayaran Pajak Daerah, Retribusi Daerah dan Lain-lain PAD Yang Sah di lingkungan Pemerintah Kabupaten Hulu Sungai Utara yang akan diserahkan Badan Pengelolaan Pajak dan Retribusi Daerah Kabupaten Hulu Sungai Utara.

	31 Desember 2023 (Rp)	31 Desember 2022 (Rp)
5.1.3.1.1.1.4 Kas di BLUD	16.240.928.802,23	11.890.510.361,73

Saldo Kas di BLUD per 31 Desember 2023 adalah sebesar Rp16.240.928.802,23 naik sebesar Rp4.350.418.440,50 atau 36,59% jika dibandingkan dengan saldo Kas di BLUD per 31 Desember 2022 sebesar Rp11.890.510.361,73. Saldo Kas di BLUD tersebut disajikan dengan rincian sebagai berikut :



PEMERINTAH KABUPATEN HULU SUNGAI UTARA
CATATAN ATAS LAPORAN KEUANGAN
Untuk Tahun yang Berakhir Pada Tanggal 31 Desember 2023 dan 2022

Tabel 5.62

Rincian Perhitungan Kas di BLUD Tahun Anggaran 2023

Uraian	Jumlah	
Saldo awal		11.890.510.361,73
Penerimaan		
Pendapatan BLUD	109.300.162.731,96	
Bunga/Jasa Giro	88.713.780,00	
Pajak Bunga	(4.840.830,00)	
Jumlah Penerimaan		109.384.035.681,96
Pengeluaran		
Belanja BLUD	105.033.617.241,46	
Jumlah Pengeluaran		105.033.617.241,46
Saldo akhir		16.240.928.802,23
Saldo di rekening koran per 31 Desember 2023		16.240.953.802,23
Selisih		25.000,00

Selisih kas di BLUD sebesar Rp25.000,00 merupakan transaksi pembayaran Pajak PPh Pasal 21 pada tgl 28 desember 2023 yang terdebit dua kali oleh aplikasi CMS BRI sehingga terdapat lebih bayar Pajak PPh Pasal 21 oleh Puskesmas Pasar Sabtu. Atas lebih bayar Pajak PPh Pasal 21 tersebut pada tanggal 29 Desember 2023 dilakukan kompensasi untuk pembayaran Pajak PPh Pasal 21 berikutnya. Namun pada hari yang sama kelebihan pembayaran Pajak PPh Pasal 21 tersebut oleh pihak Bank BRI dikembalikan lagi ke Nomor rekening 00000147-01-000723-30-1 atas nama Puskesmas Pasar Sabtu dengan demikian menyebabkan kekurangan pembayaran Pajak PPh Pasal 21. Terhadap kekurangan pembayaran pajak tersebut telah dibayarkan ke Kas Negara pada tanggal 2 Januari 2024.

Adapun rincian saldo rekening koran kas di blud per 31 Desember 2023 dapat dilihat pada tabel sebagai berikut :

Tabel 5.63

Rincian Saldo Kas di BLUD Tahun Anggaran 2023

No	Entitas	Nama Bank	No. Rekening	Jumlah
1	RSUD Pambalah Batung	BRI	00000147-01-000097-56-4	11.240.676.752,93
2	BABIRIK	BRI	00000147-01-000718-30-6	166.565.287,00
3	HAUR GADING	BRI	00000147-01-000722-30-5	687.657.491,00
4	SEI.MALANG	BRI	00000147-01-000717-30-0	1.584.924.798,94
5	SEI.KARIAS	BRI	00000147-01-000720-30-3	85.252.215,00
6	ALABIO	BRI	00000147-01-000726-30-9	905.212.436,00
7	BANJANG	BRI	00000147-01-000724-30-7	273.816.338,31
8	SEI.TURAK	BRI	00000147-01-000721-30-9	143.095.141,80
9	GUNTUNG	BRI	00000147-01-000719-30-2	86.288.798,25
10	AMT.SELATAN	BRI	00000147-01-000729-30-7	560.860.797,00
11	PASAR SABTU	BRI	00000147-01-000723-30-1	311.431.078,00



PEMERINTAH KABUPATEN HULU SUNGAI UTARA
CATATAN ATAS LAPORAN KEUANGAN

Untuk Tahun yang Berakhir Pada Tanggal 31 Desember 2023 dan 2022

No	Entitas	Nama Bank	No. Rekening	Jumlah
12	DANAU PANGGANG	BRI	00000147-01-000727-30-5	195.172.668,00
Total				16.240.953.802,23

Rekapitulasi Penerimaan dan Pengeluaran Entitas BLUD di Kabupaten Hulu Sungai Utara Tahun 2023 dapat dilihat pada **Lampiran 9**.

	31 Desember 2023 (Rp)	31 Desember 2022 (Rp)
5.1.3.1.1.1.5 Kas Dana BOS	0,00	158.655.407,44

Kas Lainnya - Dana BOS merupakan sisa dana dari penerimaan Bantuan Operasional Sekolah (BOS) yang disalurkan Pemerintah Provinsi Kalimantan Selatan kepada sekolah-sekolah negeri jenjang pendidikan dasar (SD dan SMP Negeri) di bawah Dinas Pendidikan.

Pada tanggal 23 Juni 2023 telah ditetapkan Keputusan Menteri Dalam Negeri nomor 900.1.15.5-1317 Tahun 2023 tentang Perubahan Atas Keputusan Menteri Dalam Negeri nomor 050-5889 tahun 2021 tentang Hasil Verifikasi, Validasi dan Inventarisasi Pemutakhiran Klasifikasi, Kodefikasi dan Nomenklatur Perencanaan Pembangunan dan Keuangan Daerah. Dalam Keputusan Mendagri tersebut terdapat penambahan akun Kas Dana BOSP yang digunakan untuk mencatat kas di kas bantuan operasional satuan pendidikan yang menampung seluruh penerimaan satuan pendidikan dan membayar seluruh pengeluaran satuan pendidikan, sehingga saldo Kas Dana BOS per 31 Desember 2022 sebesar Rp158.655.407,44 di reklasifikasi ke akun Kas Dana BOSP dan semua transaksi dana BOS tahun 2023 dicatat pada akun Kas Dana BOSP.

	31 Desember 2023 (Rp)	31 Desember 2022 (Rp)
5.1.3.1.1.1.6 Kas Dana Kapitasi pada FKTP	23.502.790,00	3.135.330,00

Saldo Kas Di FKTP/Puskesmas per 31 Desember 2023 sebesar Rp23.502.790,00 naik sebesar Rp20.367.460,00 atau 649,61% dibandingkan dengan Kas di FKTP/Puskesmas per 31 Desember 2022 sebesar Rp3.135.330,00. Kenaikan tersebut disebabkan terdapat kenaikan pendapatan kapitasi JKN yang signifikan.

Saldo Kas di FKTP/Puskesmas per 31 Desember 2023 sebesar Rp23.502.790,00 berasal dari saldo awal dan transaksi tahun berjalan diuraikan sebagai berikut :

Tabel 5.64

Rincian Perhitungan kas Dana Kapitasi pada FKTP Tahun Anggaran 2023

Uraian	Jumlah	
Saldo Awal		3.135.330,00
Penerimaan		
Pendapatan Kapitasi	318.658.555,00	
Bunga	146.511,00	



PEMERINTAH KABUPATEN HULU SUNGAI UTARA
CATATAN ATAS LAPORAN KEUANGAN

Untuk Tahun yang Berakhir Pada Tanggal 31 Desember 2023 dan 2022

Uraian	Jumlah	
Jumlah Penerimaan		318.805.066,00
Pengeluaran		
Belanja Kapitasi	298.291.095,00	
Pajak Bunga	9.260,60	
Setoran Bunga ke Kasda	137.250,40	
Jumlah Pengeluaran		298.437.606,00
Saldo akhir		23.502.790,00

Lebih rinci Penerimaan dan Pengeluaran Dana Kapitasi JKN pada masing-masing Fasilitas Kesehatan Tingkat Pertama pada Kabupaten Hulu Sungai Utara selama Tahun 2023 disajikan pada **Lampiran 10**.

	31 Desember 2023 (Rp)	31 Desember 2022 (Rp)
5.1.3.1.1.1.7 Kas Dana BOSP	138.286.330,81	0,00

Dana Bantuan Operasional Satuan Pendidikan adalah dana alokasi khusus nonfisik untuk mendukung biaya operasional nonpersonal bagi Satuan Pendidikan. Kas Dana BOSP digunakan untuk mencatat kas di kas bantuan operasional satuan pendidikan yang menampung seluruh penerimaan satuan pendidikan dan membayar seluruh pengeluaran satuan pendidikan.

Saldo Kas Dana BOSP per 31 Desember 2023 adalah sebesar Rp138.286.330,81 berasal dari saldo awal dan transaksi tahun berjalan diuraikan sebagai berikut :

Tabel 5.65

Rincian Perhitungan Kas Dana Bantuan Operasional Satuan Pendidikan
Tahun Anggaran 2023

Uraian	Jumlah	
Saldo Awal	158.655.407,44	
Koreksi Saldo Awal		
Saldo Awal Setelah Koreksi		158.655.407,44
Penerimaan		
Pendapatan dana BOS Reguler	11.037.100.433,00	
Pendapatan dana BOS Kinerja	865.000.000,00	
Pendapatan dana BOS Reguler-SMP	3.238.833.189,00	
Pendapatan dana BOS Kinerja-SMP	475.000.000,00	
Pengembalian Dana BOS Reguler-SD tahun lalu	720.570,00	
Pengembalian Dana BOS Reguler-SMP tahun lalu	30.000,00	
Jumlah Penerimaan		15.616.684.192,00
Pengeluaran		



PEMERINTAH KABUPATEN HULU SUNGAI UTARA
CATATAN ATAS LAPORAN KEUANGAN

Untuk Tahun yang Berakhir Pada Tanggal 31 Desember 2023 dan 2022

Uraian	Jumlah	
Belanja Barang dan Jasa-SD	10.518.386.323,25	
Belanja Barang dan Jasa-SMP	3.405.624.168,38	
Belanja Modal Peralatan dan Mesin-SD	1.398.361.788,00	
Belanja Modal Peralatan dan Mesin-SMP	314.680.989,00	
By Adm Bank	0,00	
Jumlah Pengeluaran		15.637.053.268,63
Saldo akhir		138.286.330,81

Rincian Saldo Kas Dana Bantuan Operasional Satuan Pendidikan (BOSP) SD dan SMP per Sekolah Tahun 2023 disajikan pada **Lampiran 11**.

	31 Desember 2023 (Rp)	31 Desember 2022 (Rp)
5.1.3.1.1.1.8 Kas Dana BOK Puskesmas	2.270.125.770,00	0,00

Dana Bantuan Operasional Kesehatan Pusat Kesehatan Masyarakat yang selanjutnya disebut Dana BOK Puskesmas adalah dana bantuan yang digunakan untuk belanja operasional program prioritas upaya kesehatan masyarakat. Kas Dana BOK Puskesmas digunakan untuk mencatat kas di kas bantuan operasional kesehatan puskesmas yang menampung seluruh penerimaan puskesmas dan membayar seluruh pengeluaran puskesmas. Kas dana BOK disimpan pada Bank BNI Cabang Pembantu Amuntai yang ditetapkan dengan Keputusan Bupati Hulu Sungai Utara nomor 188.45/46/KUM/2023.

Saldo kas dana BOK puskesmas per 31 Desember 2023 adalah sebesar Rp2.270.125.770,00 berasal dari saldo awal dan transaksi tahun berjalan diuraikan sebagai berikut:

Tabel 5.66
Rincian Perhitungan Kas Dana BOK Puskesmas Tahun 2023

Uraian	Jumlah	
Saldo awal		0,00
Penerimaan		
Pendapatan Dana BOK puskesmas	8.353.136.400,00	
Pendapatan Bunga	0,00	
Jumlah penerimaan		8.353.136.400,00
Pengeluaran		
Belanja Dana BOK puskesmas	6.083.010.630,00	
Pajak Bunga	0,00	
Jumlah pengeluaran		6.083.010.630,00
Saldo akhir		2.270.125.770,00

Lebih rinci Penerimaan dan Pengeluaran Dana BOK Puskesmas di masing-masing Fasilitas Kesehatan Tingkat Pertama pada Kabupaten Hulu Sungai Utara selama Tahun 2023 disajikan sebagai berikut :



PEMERINTAH KABUPATEN HULU SUNGAI UTARA
CATATAN ATAS LAPORAN KEUANGAN

Untuk Tahun yang Berakhir Pada Tanggal 31 Desember 2023 dan 2022

Tabel 5.67

Rincian Saldo Rekening Koran Kas Dana BOK Puskesmas Tahun 2023

No	Entitas	Nama Bank	No. Rekening	Jumlah
1	Babirik	BNI	1589991139	149.501.830,00
2	Haur Gading	BNI	1589991093	64.296.681,00
3	Sei.Malang	BNI	1589991151	391.977.560,00
4	Sei.Karias	BNI	1589991059	1.361.923,00
5	Alabio	BNI	1589991162	474.197.400,00
6	Banjang	BNI	1589991117	156.115.679,00
7	Sei.Turak	BNI	1589991071	35.344.400,00
8	Guntung	BNI	1589991048	100.498.300,00
9	Amt.Selatan	BNI	1589991140	312.326.105,00
10	Pasar Sabtu	BNI	1589991082	105.050.935,00
11	Danau Panggang	BNI	1589991106	171.914.038,00
12	Sapala	BNI	1589991060	140.335.919,00
13	Paminggir	BNI	1589991037	167.185.500,00
Total				2.270.106.270,00

Saldo menurut rekening koran lebih kecil Rp19.500,00 dibandingkan dengan saldo menurut perhitungan pendapatan dikurangi belanja, hal ini disebabkan terdapat pemotongan oleh pihak bank BNI untuk biaya transaksi pada Puskesmas Alabio. Terhadap pemotongan tersebut telah di kembalikan oleh pihak bank BNI ke rekening bank Puskesmas Alabio pada tanggal 12 Januari 2024.

	31 Desember 2023 (Rp)	31 Desember 2022 (Rp)
5.1.3.1.1.2 Piutang Pajak	8.146.592.419,00	7.412.216.986,00

Piutang pajak merupakan piutang pendapatan pajak daerah yang diakui setelah hak daerah untuk menagih pajak timbul sebagaimana diatur dalam ketentuan Undang-Undang perpajakan.

Saldo Piutang Pajak *bruto* per 31 Desember 2023 adalah Rp8.146.592.419,00 naik sebesar Rp734.375.433,00 atau 9,91% dibandingkan saldo Piutang Pajak *bruto* per 31 Desember 2022 sebesar Rp7.412.216.986,00. Atas saldo Piutang Pajak *bruto* Tahun 2023 dan 2022 tersebut telah dilakukan penyisihan sebagai berikut :

Tabel 5.68

Piutang Pajak Tahun 2023 dan 2022

No	Uraian	2023	2022	Kenaikan/Penurunan	%
		(Rp)	(Rp)		
1	Piutang Pajak	8.146.592.419,00	7.412.216.986,00	734.375.433,00	9,91
2	Penyisihan Piutang Pajak	(4.843.243.025,34)	(4.166.160.608,29)	(677.082.417,05)	16,25
Piutang Pajak Netto		3.303.349.393,66	3.246.056.377,71	57.293.015,95	1,77



PEMERINTAH KABUPATEN HULU SUNGAI UTARA
CATATAN ATAS LAPORAN KEUANGAN

Untuk Tahun yang Berakhir Pada Tanggal 31 Desember 2023 dan 2022

Sehingga saldo Piutang Pajak *netto* per 31 Desember 2023 adalah Rp3.303.349.393,66 naik sebesar Rp57.293.015,95 atau 1,77% dari saldo Piutang Pajak *netto* per 31 Desember 2022 sebesar Rp3.246.056.377,71. Rincian saldo Piutang Pajak *bruto* adalah sebagai berikut :

Tabel 5.69

Rincian Saldo Piutang Pajak Bruto Tahun 2023 dan 2022

No	Uraian	2023	2022	Kenaikan/Penurunan	%
		(Rp)	(Rp)		
1	Piutang Pajak Restoran dan Sejenisnya	12.539.700,00	0,00	12.539.700,00	100,00
2	Piutang Pajak Rumah Makan dan Sejenisnya	0,00	5.509.200,00	(5.509.200,00)	(100,00)
3	Piutang Pajak Penerangan Jalan Dihasilkan Sendiri	697.558.339,00	644.272.051,00	53.286.288,00	8,27
4	Piutang Pajak Bumi dan Bangunan Perdesaan dan Perkotaan (PBBP2)	7.436.494.380,00	6.762.435.735,00	674.058.645,00	9,97
Jumlah		8.146.592.419,00	7.412.216.986,00	734.375.433,00	9,91

Kenaikan Saldo Piutang Pajak Restoran dan Sejenisnya disebabkan adanya reklasifikasi dari Piutang Rumah Makan dan Sejenisnya sebesar Rp5.509.200,00 dan kenaikan saldo piutang pada Piutang Pajak Bumi dan Bangunan Perdesaan dan Perkotaan (PBBP2) karena koreksi saldo awal hasil rekonsiliasi dengan data pada aplikasi Vtax pada Dinas Pendapatan Daerah.

	31 Desember 2023 (Rp)	31 Desember 2022 (Rp)
5.1.3.1.1.3 Piutang Retribusi	1.506.858.870,00	1.197.552.320,00

Piutang retribusi merupakan piutang yang timbul atas pungutan daerah otonom sebagai pembayaran daerah atas jasa atau pemberian izin tertentu yang khusus disediakan dan/atau diberikan oleh pemerintah daerah untuk kepentingan orang pribadi atau badan yang belum dilunasi sampai dengan akhir periode laporan keuangan.

Saldo Piutang Retribusi *bruto* per 31 Desember 2023 adalah sebesar Rp1.506.858.870,00 naik sebesar Rp309.306.550,00 atau 25,83% dibandingkan saldo Piutang Retribusi *bruto* per 31 Desember 2022 sebesar Rp1.197.552.320,00.

Atas saldo Piutang Retribusi *bruto* Tahun 2023 dan 2022 tersebut telah dilakukan penyisihan sebagai berikut :

Tabel 5.70

Piutang Retribusi Tahun 2023 dan 2022

No	Uraian	2023	2022	Kenaikan/Penurunan	%
		(Rp)	(Rp)		
1	Piutang Retribusi	1.506.858.870,00	1.197.552.320,00	309.306.550,00	25,83
2	Penyisihan Piutang Retribusi	(1.165.732.600,00)	(934.271.117,25)	(231.461.482,75)	24,77
Piutang Retribusi Netto		341.126.270,00	263.281.202,75	77.845.067,25	29,57



PEMERINTAH KABUPATEN HULU SUNGAI UTARA
CATATAN ATAS LAPORAN KEUANGAN

Untuk Tahun yang Berakhir Pada Tanggal 31 Desember 2023 dan 2022

Sehingga saldo Piutang Retribusi *netto* per 31 Desember 2023 adalah Rp341.126.270,00 naik sebesar Rp77.845.067,25 atau 29,57% dari saldo Piutang Retribusi *netto* per 31 Desember 2022 sebesar Rp263.281.202,75. Rincian saldo Piutang Retribusi *bruto* adalah sebagai berikut :

Tabel 5.71

Rincian Piutang Retribusi Bruto Tahun 2023 dan 2022

No	Uraian	2023	2022	Kenaikan/Penurunan	%
		(Rp)	(Rp)		
1	Piutang Retribusi Pelayanan Persampahan / Kebersihan	4.080.000,00	0,00	4.080.000,00	100,00
2	Piutang Retribusi Pelayanan Parkir di Tepi Jalan Umum	3.350.000,00	3.350.000,00	0,00	0,00
3	Piutang Retribusi Los	49.997.000,00	147.637.500,00	(97.640.500,00)	(66,14)
4	Piutang Retribusi Pengawasan dan Pengendalian Menara Telekomunikasi	15.861.500,00	28.550.700,00	(12.689.200,00)	(44,44)
5	Piutang Retribusi Penyewaan Tanah dan Bangunan	41.575.000,00	10.925.000,00	30.650.000,00	280,55
6	Piutang Retribusi Penyediaan Fasilitas Pasar Grosir Berbagai Jenis Barang yang Dikontrakkan	1.391.995.370,00	1.007.089.120,00	384.906.250,00	38,22
Jumlah		1.506.858.870,00	1.197.552.320,00	309.306.550,00	25,83

	31 Desember 2023 (Rp)	31 Desember 2022 (Rp)
5.1.3.1.1.4 Piutang Lain-lain PAD yang Sah	471.990.298,00	5.794.854.461,86

Saldo Piutang Lain-lain PAD yang Sah *bruto* per 31 Desember 2023 adalah Rp471.990.298,00 turun sebesar Rp5.322.864.163,86 atau 91,86% dibandingkan saldo Piutang Lain-lain PAD yang Sah *bruto* per 31 Desember 2022 sebesar Rp5.794.854.461,86. Atas saldo Piutang Lain-lain PAD yang Sah *bruto* Tahun 2023 dan 2022 tersebut telah dilakukan penyisihan sebagai berikut :

Tabel 5.72

Piutang Lain - lain PAD yang Sah Tahun 2023 dan 2022

No	Uraian	2023	2022	Kenaikan/Penurunan	%
		(Rp)	(Rp)		
1	Piutang Lain-lain PAD yang Sah	471.990.298,00	5.794.854.461,86	(5.322.864.163,86)	(91,86)
2	Penyisihan Piutang Lain-lain PAD yang Sah	(109.542.908,57)	(130.226.744,00)	20.683.835,43	(15,88)
Piutang Lain-lain PAD yang Sah - Netto		362.447.389,43	5.664.627.717,86	(5.302.180.328,43)	(93,60)

Sehingga saldo Piutang Lain-lain PAD Yang Sah *netto* per 31 Desember 2023 adalah Rp362.447.389,43 turun sebesar Rp5.302.180.328,43 atau 93,60% dari saldo Piutang Lain-lain PAD Yang Sah *netto* per 31 Desember 2022 sebesar



PEMERINTAH KABUPATEN HULU SUNGAI UTARA
CATATAN ATAS LAPORAN KEUANGAN

Untuk Tahun yang Berakhir Pada Tanggal 31 Desember 2023 dan 2022

Rp5.664.627.717,86. Rincian saldo Piutang Lain-lain PAD Yang Sah *bruto* adalah sebagai berikut :

Tabel 5.73

Rincian Saldo Piutang Lain - lain PAD Yang Sah Bruto Tahun 2023 dan 2022

No	Uraian	2023	2022	Kenaikan/Penurunan	%
		(Rp)	(Rp)		
1	Piutang Pendapatan dari Pengembalian Kelebihan Pembayaran Belanja luran Jaminan/Asuransi-luran Jaminan Kesehatan bagi Peserta PBPU dan BP Kelas 3	2.100.000,00	0,00	2.100.000,00	100,00
2	Piutang Pendapatan dari Pengembalian Kelebihan Pembayaran Belanja luran Jaminan/Asuransi-Bantuan luran Jaminan Kesehatan bagi Peserta PBPU dan BP Kelas 3	5.272.400,00	0,00	5.272.400,00	100,00
3	Piutang Pendapatan BLUD	464.617.898,00	5.788.363.800,00	(5.323.745.902,00)	(91,97)
4	Piutang Remunerasi Dana Bagi Hasil Treasury Deposit Facility (TDF)	0,00	6.490.661,86	(6.490.661,86)	(100,00)
Jumlah		471.990.298,00	5.794.854.461,86	(5.322.864.163,86)	(91,86)

Piutang Pendapatan BLUD pada RSUD Pambalah Batung Amuntai sebesar Rp464.617.898,00 merupakan Piutang Parkir sebesar Rp50.400.000,00, Piutang Kantin sebesar Rp90.177.498 dan Klaim Covid-19 sebesar Rp324.040.400,00.

	31 Desember 2023 (Rp)	31 Desember 2022 (Rp)
5.1.3.1.1.5 Piutang Transfer Pemerintah Pusat	4.878,00	16.612.722.016,00

Saldo Piutang Transfer Pemerintah Pusat per 31 Desember 2023 sebesar Rp4.878,00 dan per 31 Desember 2022 sebesar Rp16.612.722.016,00. Rincian saldo Piutang Transfer Pemerintah Pusat Tahun 2023 adalah sebagai berikut :

Tabel 5.74

Rincian Piutang Transfer Pemerintah Pusat Tahun 2023

KMK Nomor 38/KM.7/2023 Tentang Penyaluran Kurang Bayar Dana Bagi Hasil dan Penyelesaian Lebih Bayar Dana Bagi Hasil Pada Tahun 2023		
No	Uraian	Jumlah
1	DBH SDA Kehutanan - PSDH TA 2020	901,00
2	DBH CHT SD TA 2021	810,00
3	DBH SDA Minerba - Royalti SD TA 2021	907,00
4	DBH SDA Kehutanan - PSDH TA 2021	299,00
5	DBH PPh Pasal 21 TA 2022	571,00
6	DBH SDA Minyak Bumi dan Gas Bumi - Minyak Bumi TA 2022 (15%)	210,00
7	DBH SDA Minyak Bumi dan Gas Bumi - Minyak Bumi TA 2022 (0,50%)	435,00



PEMERINTAH KABUPATEN HULU SUNGAI UTARA
CATATAN ATAS LAPORAN KEUANGAN

Untuk Tahun yang Berakhir Pada Tanggal 31 Desember 2023 dan 2022

KMK Nomor 38/KM.7/2023 Tentang Penyaluran Kurang Bayar Dana Bagi Hasil dan Penyelesaian Lebih Bayar Dana Bagi Hasil Pada Tahun 2023

No	Uraian	Jumlah
8	DBH SDA Minerba - Royalti TA 2022	465,00
9	DBH SDA Kehutanan - PSDH TA 2022	280,00
Total Kurang Bayar		4.878,00

	31 Desember 2023 (Rp)	31 Desember 2022 (Rp)
5.1.3.1.1.6 Piutang Transfer Antar Daerah	31.158.562.788,63	31.167.251.495,65

Saldo Piutang Transfer Antar Daerah per 31 Desember 2023 berasal dari alokasi triwulan III sebesar Rp3.277.806.224,63 dan triwulan IV sebesar Rp27.880.756.564,00 yang sampai dengan 31 Desember Tahun 2023 belum ditransfer atau diterima oleh Pemerintah Provinsi Kalimantan Selatan.

Saldo Piutang Transfer Antar Daerah per 31 Desember 2023 adalah sebesar Rp31.158.562.788,63 turun sebesar Rp8.688.707,02 atau 0,03% dibandingkan saldo Piutang Transfer Antar Daerah per 31 Desember 2022 sebesar Rp31.167.251.495,65. Saldo Piutang Bagi Hasil Pajak tersebut tidak dilakukan penyisihan sehingga saldo Piutang Bagi Hasil Pajak Provinsi *netto* per 31 Desember 2023 adalah sebesar Rp31.158.562.788,63. Rincian saldo Piutang Bagi Hasil Pajak Provinsi adalah sebagai berikut :

Tabel 5.75
Rincian Piutang Transfer Antar Daerah Tahun 2023 dan 2022

No	Uraian	2023	2022	Kenaikan/Penurunan	%
		(Rp)	(Rp)		
1	Piutang Bagi Hasil Pajak Kendaraan Bermotor	2.476.980.929,00	2.471.406.269,23	5.574.659,77	0,23
2	Piutang Bagi Hasil Bea Balik Nama Kendaraan Bermotor	2.593.171.861,00	2.602.145.883,91	(8.974.022,91)	(0,34)
3	Piutang Bagi Hasil Pajak Bahan Bakar Kendaraan Bermotor	23.600.466.337,63	23.394.209.319,00	206.257.018,63	0,88
4	Piutang Bagi Hasil Pajak Air Permukaan	106.106.672,00	60.152.789,51	45.953.882,49	76,40
5	Piutang Bagi Hasil Pajak Rokok	2.381.836.989,00	2.639.337.234,00	(257.500.245,00)	(9,76)
Jumlah		31.158.562.788,63	31.167.251.495,65	(8.688.707,02)	(0,03)

Piutang Bagi Hasil Pajak Provinsi per 31 Desember 2023 dicatat berdasarkan Alokasi Penetapan yang dituangkan dalam Keputusan Gubernur Kalimantan Selatan sebagai berikut :



PEMERINTAH KABUPATEN HULU SUNGAI UTARA
CATATAN ATAS LAPORAN KEUANGAN
 Untuk Tahun yang Berakhir Pada Tanggal 31 Desember 2023 dan 2022

Tabel 5.76

Alokasi Triwulan III dan IV Tahun 2023

NO	Uraian	Peraturan Gubernur		Alokasi TW III dan IV yang belum diterima s.d 31 Desember 2023
		Nomor	Tanggal	
1	Alokasi Triwulan III Tahun 2023			
	Pajak Bahan Bakar Kendaraan Bermotor (PBB-KB)	0101 Tahun 2023	25 Oktober 2023	3.277.806.224,63
	Pajak Kendaraan Bermotor (PKB)	0102 Tahun 2023	25 Oktober 2023	0,00
	Bea Balik Nama Kendaraan Bermotor (BBN-KB)	0102 Tahun 2023	25 Oktober 2023	0,00
	Pajak Rokok	0104 Tahun 2023	25 Oktober 2023	0,00
	Air Bawah Tanah/Air Permukaan (ABT-AP)	0103 Tahun 2023	25 Oktober 2023	0,00
JUMLAH				3.277.806.224,63
2	Alokasi Triwulan IV Tahun 2023			
	Pajak Bahan Bakar Kendaraan Bermotor (PBB-KB)	100.3.3.1/0150/KUM/2024	25 Januari 2024	20.322.660.113,00
	Pajak Kendaraan Bermotor (PKB)	100.3.3.1/0150/KUM/2024	25 Januari 2024	2.476.980.929,00
	Bea Balik Nama Kendaraan Bermotor (BBN-KB)	100.3.3.1/0150/KUM/2024	25 Januari 2024	2.593.171.861,00
	Pajak Rokok	100.3.3.1/0150/KUM/2024	25 Januari 2024	2.381.836.989,00
	Air Bawah Tanah/Air Permukaan (ABT-AP)	100.3.3.1/0150/KUM/2024	25 Januari 2024	106.106.672,00
JUMLAH				27.880.756.564,00
TOTAL ALOKASI TW III DAN IV YANG BELUM DITERIMA S.D 31 DESEMBER 2023				31.158.562.788,63

Piutang Bagi Hasil Pajak Provinsi per 31 Desember 2023 sebesar Rp31.158.562.788,63 telah disalurkan Pemerintah Provinsi, untuk Alokasi Triwulan III disalurkan pada Tanggal 12 Januari 2024 sebesar Rp3.277.806.224,63 dan untuk Alokasi Triwulan IV disalurkan pada Tanggal 31 Januari 2024 sebesar Rp 27.880.756.564,00.

	31 Desember 2023 (Rp)	31 Desember 2022 (Rp)
5.1.3.1.1.7 Piutang Lainnya	1.127.362.970,51	1.127.362.970,51

Saldo Piutang Lainnya *bruto* per 31 Desember 2023 adalah sebesar Rp1.127.362.970,51 sama dengan saldo Piutang Lainnya *bruto* per 31 Desember 2022 sebesar Rp1.127.362.970,51. Atas saldo Piutang Lainnya *bruto* Tahun 2023 dan 2022 tersebut telah dilakukan penyisihan sebagai berikut :

Tabel 5.77

Piutang Lainnya Tahun Anggaran 2023 dan 2022

No	Uraian	2023	2022	Kenaikan/Penurunan	%
		(Rp)	(Rp)		
1	Piutang Lainnya	1.127.362.970,51	1.127.362.970,51	0,00	0,00
2	Penyisihan Piutang Lainnya	(5.636.814,86)	(5.636.814,86)	0,00	0,00
Piutang Lainnya Netto		1.121.726.155,65	1.121.726.155,65	0,00	0,00

Sehingga saldo Piutang Lainnya *netto* per 31 Desember 2023 menjadi sebesar Rp1.121.726.155,65 sama dengan Piutang lainnya *netto* per 31 Desember 2022 sebesar Rp1.121.726.155,65. Rincian saldo Piutang Lainnya *bruto* adalah sebagai berikut :



PEMERINTAH KABUPATEN HULU SUNGAI UTARA
CATATAN ATAS LAPORAN KEUANGAN

Untuk Tahun yang Berakhir Pada Tanggal 31 Desember 2023 dan 2022

Tabel 5.78

Rincian Saldo Piutang Lainnya Bruto Tahun Anggaran 2023 dan 2022

No	Uraian	2023	2022	Kenaikan/Penurunan	%
		(Rp)	(Rp)		
1	Piutang Lainnya - Bagian Lancar Tuntutan Ganti Kerugian Daerah Terhadap Bendahara	448.996.707,00	448.996.707,00	0,00	0,00
2	Piutang Lainnya - Bagian Lancar Tuntutan Ganti Kerugian Daerah Terhadap Pegawai Negeri Bukan Bendahara atau Pejabat Lain	678.366.263,51	678.366.263,51	0,00	0,00
Jumlah		1.127.362.970,51	1.127.362.970,51	0,00	0,00

Selama Tahun 2023 tidak terdapat pembayaran dan penambahan saldo Piutang Lainnya - Bagian Lancar Tuntutan Ganti Kerugian Daerah Terhadap Bendahara dan Piutang Lainnya - Bagian Lancar Tuntutan Ganti Kerugian Daerah Terhadap Pegawai Negeri Bukan Bendahara atau Pejabat Lain.

Rincian daftar Piutang Lainnya - Bagian Lancar Tuntutan Ganti Kerugian Daerah Terhadap Bendahara dilihat pada **Lampiran 12**.

Rincian daftar Piutang Lainnya - Bagian Lancar Tuntutan Ganti Kerugian Daerah Terhadap Pegawai Negeri Bukan Bendahara atau Pejabat Lain dilihat pada **Lampiran 13**.

	31 Desember 2023 (Rp)	31 Desember 2022 (Rp)
5.1.3.1.1.8 Penyisihan Piutang	6.124.155.348,77	5.236.295.284,40

Penyisihan Piutang merupakan suatu metode untuk menyesuaikan nilai Piutang di neraca agar nilainya terjaga sama dengan nilai bersih yang dapat direalisasikan. Penyisihan Piutang bukan merupakan penghapusan piutang. Penghapusan Piutang diatur dalam Peraturan Pemerintah yang mengatur tentang Tata Cara Penghapusan Piutang Negara/Daerah. Dengan demikian, nilai penyisihan piutang akan disajikan di neraca, selama piutang pokok masih tercantum/belum dihapuskan sesuai dengan peraturan yang berlaku.

Saldo penyisihan piutang per 31 Desember 2023 adalah sebesar Rp6.124.155.348,77 naik sebesar Rp887.860.064,37 atau 16,96% dibandingkan dengan saldo penyisihan Piutang per 31 Desember 2022 sebesar Rp5.236.295.284,40. Saldo penyisihan piutang per 31 Desember 2023 lebih rinci sebagai berikut :

Tabel 5.79

Rincian Penyisihan Piutang Tahun Anggaran 2023 dan 2022

No	Uraian	2023	2022	Kenaikan/Penurunan	%
		(Rp)	(Rp)		
1	Penyisihan Piutang Pajak Restoran	(5.445.352,50)	(5.240.100,00)	(205.252,50)	3,92
2	Penyisihan Piutang Pajak Penerangan Jalan	(3.487.791,70)	(3.221.360,26)	(266.431,44)	8,27
3	Penyisihan Piutang Pajak Bumi dan Bangunan Perdesaan dan Perkotaan	(4.834.309.881,14)	(4.157.699.148,03)	(676.610.733,11)	16,27



PEMERINTAH KABUPATEN HULU SUNGAI UTARA
CATATAN ATAS LAPORAN KEUANGAN

Untuk Tahun yang Berakhir Pada Tanggal 31 Desember 2023 dan 2022

No	Uraian	2023	2022	Kenaikan/Penurunan	%
		(Rp)	(Rp)		
	(PBBP2)				
4	Penyisihan Piutang Retribusi	(1.165.732.600,00)	(934.271.117,25)	(231.461.482,75)	24,77
5	Penyisihan Piutang Lain-Lain PAD yang Sah	(109.542.908,57)	(130.226.744,00)	20.683.835,43	(15,88)
6	Penyisihan Bagian Lancar Tuntutan Perbendaharaan	(2.244.983,54)	(2.244.983,54)	0,00	0,00
7	Penyisihan Bagian Lancar Tuntutan Ganti Rugi	(3.391.831,32)	(3.391.831,32)	0,00	0,00
Jumlah		(6.124.155.348,77)	(5.236.295.284,40)	(887.860.064,37)	16,96

Rincian Piutang dan Perhitungan Penyisihan Piutang Daerah Tahun 2023 dilihat pada **Lampiran 14**.

	31 Desember 2023 (Rp)	31 Desember 2022 (Rp)
5.1.3.1.1.9 Beban Dibayar Dimuka	0,00	0,00

Beban Dibayar Dimuka per 31 Desember 2023 dan 2022 tidak ada saldo Beban Dibayar Dimuka.

	31 Desember 2023 (Rp)	31 Desember 2022 (Rp)
5.1.3.1.1.10 Persediaan	42.916.508.431,85	28.351.975.835,79

Persediaan adalah aset lancar dalam bentuk barang atau perlengkapan yang dimaksudkan untuk mendukung kegiatan operasional pemerintah, dan barang-barang yang dimaksudkan untuk dijual dan/atau diserahkan dalam rangka pelayanan kepada masyarakat.

Saldo Persediaan per 31 Desember 2023 adalah sebesar Rp42.916.508.431,85 naik sebesar Rp14.564.532.596,06 atau 51,37% dibandingkan saldo Persediaan per 31 Desember 2022 sebesar Rp28.351.975.835,79. rincian saldo Persediaan per jenis Persediaan adalah sebagai berikut :

Tabel 5.80
Rincian Persediaan Tahun Anggaran 2023 dan 2022

No	Uraian	2023	2022	Kenaikan/Penurunan	%
		(Rp)	(Rp)		
1	Bahan Kimia	118.866.624,00	123.642.660,00	(4.776.036,00)	(3,86)
2	Bahan Baku	24.667.500,00	19.320.000,00	5.347.500,00	27,68
3	Isi Tabung Gas	0,00	6.367.500,00	(6.367.500,00)	(100,00)
4	Bahan/Bibit Ternak/Bibit Ikan	45.762.340,00	70.366.100,00	(24.603.760,00)	(34,97)
5	Bahan Lainnya	1.079.100,00	0,00	1.079.100,00	100,00
6	Suku Cadang Alat Pertanian	996.250,00	1.087.000,00	(90.750,00)	(8,35)
7	Alat Tulis Kantor	185.542.943,00	294.939.537,00	(109.396.594,00)	(37,09)
8	Kertas Dan Cover	188.972.920,00	119.176.611,00	69.796.309,00	58,57



PEMERINTAH KABUPATEN HULU SUNGAI UTARA
CATATAN ATAS LAPORAN KEUANGAN
 Untuk Tahun yang Berakhir Pada Tanggal 31 Desember 2023 dan 2022

No	Uraian	2023	2022	Kenaikan/Penurunan	%
		(Rp)	(Rp)		
9	Bahan Cetak	136.572.410,00	134.427.653,00	2.144.757,00	1,60
10	Benda Pos	1.778.000,00	2.210.000,00	(432.000,00)	(19,55)
11	Bahan Komputer	213.066.500,00	180.622.950,00	32.443.550,00	17,96
12	Perabot Kantor	122.192.500,00	180.422.900,00	(58.230.400,00)	(32,27)
13	Alat Listrik	23.308.590,00	21.778.960,00	1.529.630,00	7,02
14	Perlengkapan Dinas	1.071.000,00	3.212.300,00	(2.141.300,00)	(66,66)
15	Suvenir/Cendera Mata	53.685.000,00	40.200.000,00	13.485.000,00	33,54
16	Alat/Bahan Untuk Kegiatan Kantor Lainnya	4.045.250,00	1.679.296,00	2.365.954,00	140,89
17	Obat	4.518.982.134,00	4.364.600.339,96	154.381.794,04	3,54
18	Obat-Obatan Lainnya	7.613.509.072,85	9.186.672.165,83	(1.573.163.092,98)	(17,12)
19	Persediaan untuk Dijual/ Diserahkan Kepada Masyarakat	28.786.438.978,00	12.956.712.028,00	15.829.726.950,00	122,17
20	Persediaan Untuk Dijual/ Diserahkan Lainnya	769.733.000,00	544.930.000,00	224.803.000,00	41,25
21	Persediaan Untuk Tujuan Strategis/Berjaga-Jaga Lainnya	28.042.000,00	0,00	28.042.000,00	100,00
22	Natura	62.110.600,00	64.175.200,00	(2.064.600,00)	(3,22)
23	Pakan	16.085.720,00	35.432.635,00	(19.346.915,00)	(54,60)
Jumlah		42.916.508.431,85	28.351.975.835,79	14.564.532.596,06	51,37

Adapun rincian saldo persediaan sebesar Rp42.916.508.431,85 per SKPD sebagai berikut :

Tabel 5.81
Rincian Persediaan per SKPD Tahun Anggaran 2023

NO	SKPD	Jumlah
1	Dinas Pendidikan dan Kebudayaan	5.062.500,00
2	Dinas Kesehatan	1.032.286.684,85
3	UPT Instalasi Farmasi	6.072.723.145,00
4	Puskesmas Sungai Malang	135.678.310,00
5	Puskesmas Sungai Turak	8.265.941,00
6	Puskesmas Haur Gading	13.146.740,00
7	RSUD Pembalah Batung Amuntai (APBD)	44.093.852,00
8	RSUD Pembalah Batung Amuntai (BLUD)	47.259.561,00
9	Puskesmas Amuntai Selatan	20.501.320,00
10	Puskesmas Banjang	9.983.000,00
11	Puskesmas Danau Panggang	67.350.936,00
12	Puskesmas Sungai Karias	695.000,00
13	Puskesmas Babirik	19.399.880,00
14	Puskesmas Guntung	43.442.537,00



PEMERINTAH KABUPATEN HULU SUNGAI UTARA
CATATAN ATAS LAPORAN KEUANGAN
Untuk Tahun yang Berakhir Pada Tanggal 31 Desember 2023 dan 2022

NO	SKPD	Jumlah
15	Puskesmas Alabio	0,00
16	Puskesmas Sapala	1.122.000,00
17	Puskesmas Paminggir	0,00
18	Puskesmas Pasar sabtu	4.671.112.673,00
19	Dinas Pekerjaan Umum dan Penataan Ruang	29.529.406.978,00
20	Dinas Perumahan, Kawasan Pemukiman dan Lingkungan Hidup	9.697.000,00
21	Badan Penanggulangan Bencana Daerah	2.255.700,00
22	Satuan Polisi Pamong Praja dan Pemadam Kebakaran	163.265.200,00
23	Dinas Sosial	130.164.200,00
24	Dinas Pemberdayaan Perempuan dan Perlindungan Anak	11.760.580,00
25	Dinas Ketahanan Pangan	28.042.000,00
26	Dinas Kependudukan dan Pencatatan Sipil	246.795.750,00
27	Dinas Pemberdayaan Masyarakat dan Desa	3.500.000,00
28	Dinas Pengendalian Penduduk dan Keluarga Berencana	46.170.872,00
29	Dinas Perhubungan	34.364.700,00
30	Dinas Komunikasi, Informatika dan Persandian	1.969.600,00
31	Dinas Koperasi, Usaha Kecil Menengah, Perindustrian dan Perdagangan	1.948.500,00
32	Dinas Penanaman Modal dan Pelayanan Terpadu Satu Pintu	60.000,00
33	Dinas Kepemudaan, Olah Raga dan Pariwisata	0,00
34	Dinas Perpustakaan	78.340.435,00
35	Dinas Perikanan	187.026.344,00
36	Dinas Pertanian	43.129.393,00
37	Sekretariat Daerah (Bag. Pengadaan Barang dan Jasa)	0,00
38	Sekretariat Daerah (Bag. Umum)	0,00
39	Sekretariat Daerah (Bag. Pembangunan)	1.020.000,00
40	Sekretariat Daerah (Bag. Kesejahteraan Rakyat)	276.000,00
41	Sekretariat Daerah (Bag. Organisasi)	495.000,00
42	Sekretariat Daerah (Bag. Humas dan Protokol)	0,00
43	Sekretariat Daerah (Bag. Hukum)	41.498.000,00
44	Sekretariat Daerah (Bag. Pemerintahan)	1.141.000,00
45	Sekretariat Daerah (Bag. Perekonomian dan SDA)	0,00
46	Sekretariat DPRD	28.849.500,00
47	Badan Perencanaan Pembangunan Daerah, Penelitian dan Pengembangan	530.000,00
48	Badan Pendapatan Daerah	80.669.450,00
49	Badan Pengelolaan Keuangan dan Aset Daerah	2.745.000,00
50	Badan Kepegawaian dan Pengembangan Sumber Daya Manusia	899.000,00
51	Inspektorat Daerah	33.640.900,00
52	Kec. Banjarang	0,00
53	Kec. Amuntai Tengah	0,00
54	Kelurahan Kebun Sari	0,00



PEMERINTAH KABUPATEN HULU SUNGAI UTARA
CATATAN ATAS LAPORAN KEUANGAN
 Untuk Tahun yang Berakhir Pada Tanggal 31 Desember 2023 dan 2022

NO	SKPD	Jumlah
55	Kelurahan Paliwara	0,00
56	Kelurahan Sungai Malang	0,00
57	kelurahan Antasari	0,00
58	Kelurahan Murung Sari	0,00
59	Kec. Amuntai Utara	0,00
60	Kec. Sungai Tabukan	4.307.100,00
61	Kec. Babirik	0,00
62	Kec. Sungai Pandan	0,00
63	Kec. Danau Panggang	350.000,00
64	Kec. Paminggir	0,00
65	Kec. Haur Gading	3.500.000,00
66	Kec. Amuntai Selatan	1.682.150,00
67	Badan Kesatuan Bangsa dan Politik	4.884.000,00
JUMLAH		42.916.508.431,85

Adapun rincian per jenis persediaan dapat di lihat sebagaimana **Lampiran 15.**

	31 Desember 2023 (Rp)	31 Desember 2022 (Rp)
5.1.3.1.2 Investasi Jangka Panjang	154.485.556.580,39	130.926.307.427,94

Investasi Jangka Panjang adalah investasi yang dimaksudkan untuk dimiliki lebih dari 12 bulan. Investasi jangka panjang dibagi menjadi dua, yaitu:

- 1) Investasi Jangka Panjang Non Permanen, antara lain berupa Pinjaman Modal dan Dana Bergulir.
- 2) Investasi Jangka Panjang Permanen, antara lain berupa Penyertaan Modal pada Perusahaan Daerah dan BUMD.

Saldo Investasi Jangka Panjang per 31 Desember 2023 adalah sebesar Rp154.485.556.580,39 naik sebesar Rp23.559.249.152,45 atau 17,99% dibandingkan saldo Investasi Jangka Panjang bruto per 31 Desember 2022 sebesar Rp130.926.307.427,94 yang terdiri dari :

Tabel 5.82
Investasi Jangka Panjang Tahun 2023 dan 2022

No	Uraian	2023	2022	Kenaikan/Penurunan	%
		(Rp)	(Rp)		
1	Investasi Jangka Panjang Non Permanen	0,00	0,00	0,00	0,00
2	Investasi Jangka Panjang Permanen	154.485.556.580,39	130.926.307.427,94	23.559.249.152,45	17,99
Jumlah Investasi Jangka Panjang		154.485.556.580,39	130.926.307.427,94	23.559.249.152,45	17,99



PEMERINTAH KABUPATEN HULU SUNGAI UTARA
CATATAN ATAS LAPORAN KEUANGAN

Untuk Tahun yang Berakhir Pada Tanggal 31 Desember 2023 dan 2022

5.1.3.1.2.1 Investasi Non Permanen

Investasi non permanen adalah Investasi Jangka Panjang yang tidak termasuk dalam Investasi Permanen, dimaksudkan untuk dimiliki secara tidak berkelanjutan. Dana yang disalurkan kepada masyarakat dalam rangka perkuatan modal atau meningkatkan kemampuan ekonomi masyarakat yang jatuh tempo lebih dari 12 bulan atau lebih dapat dikelompokkan sebagai investasi non permanen. Dalam APBD dianggarkan pada pengeluaran pembiayaan dan untuk pengembalian pokok dicatat pada penerimaan pembiayaan sedangkan hasil usaha, bunga dan denda dicatat pada pendapatan asli daerah.

	31 Desember 2023 (Rp)	31 Desember 2022 (Rp)
5.1.3.1.2.1.1 Investasi Non Permanen	0,00	0,00

Saldo Investasi Non Permanen *bruto* per 31 Desember 2023 adalah sebesar Rp759.910.359,00 turun sebesar Rp5.561.498,00 atau 0,73% dibandingkan saldo Investasi Non Permanen *bruto* per 31 Desember 2022 sebesar Rp765.471.857,00. Saldo Investasi Non Permanen *bruto* per 31 Desember 2023 tersebut telah dilakukan penyisihan sebesar Rp759.910.359,00 sehingga saldo Investasi Non Permanen *Netto* per 31 Desember 2023 sebesar Rp0,00.

Saldo Investasi Non Permanen tersebut berupa pinjaman usaha bidang koperasi, pinjaman usaha bidang perikanan dan penanaman modal bidang Lembaga Pembinaan Usaha Kecil (LPUK). Rincian Investasi Non Permanen dapat dilihat pada **Lampiran 16**.

5.1.3.1.2.2 Investasi Permanen

Investasi Jangka Panjang Permanen adalah Investasi Jangka Panjang yang dimaksudkan untuk dimiliki secara berkelanjutan.

	31 Desember 2023 (Rp)	31 Desember 2022 (Rp)
5.1.3.1.2.2.1 Penyertaan Modal Pemerintah Daerah	154.485.556.580,39	130.926.307.427,94

Saldo Penyertaan Modal Pemerintah Daerah per 31 Desember 2023 adalah sebesar Rp154.485.556.580,39 naik sebesar Rp23.559.249.152,45 atau 17,99% dibandingkan Penyertaan Modal Pemerintah Daerah per 31 Desember 2022 sebesar Rp130.926.307.427,94. Kenaikan tersebut disebabkan karena adanya penambahan porsi penyertaan modal sesuai Peraturan Daerah Kabupaten Hulu Sungai Utara Nomor 5 Tahun 2022 tentang Penyertaan Modal Pemerintah Daerah kepada PT Bank Pembangunan Daerah Kalimantan Selatan sebesar Rp18.749.944.474,00 dan kenaikan nilai investasi yang berasal dari laba operasi PDAM Amuntai sebesar Rp6.097.004.721,25 dan rugi operasi pada BPR Candi Agung Amuntai sebesar Rp1.287.700.042,80 tahun 2023. Terhadap kerugian pada BPR Candi Agung Amuntai dicatat sebagai beban penurunan nilai investasi pada Laporan Operasional dan laba operasi PDAM Amuntai dicatat sebagai bagian laba Pemerintah Daerah. Penyertaan Modal Pemerintah Daerah tersebut berupa penyertaan modal pemerintah daerah pada PT Bank Pembangunan Daerah (BPD) Kalimantan Selatan, BPD Kalsel Unit Usaha Syariah dengan persentase kepemilikan



PEMERINTAH KABUPATEN HULU SUNGAI UTARA
CATATAN ATAS LAPORAN KEUANGAN

Untuk Tahun yang Berakhir Pada Tanggal 31 Desember 2023 dan 2022

sebesar 7,2%, Perusahaan Daerah Air Minum (PDAM) dengan persentase kepemilikan sebesar 88,73%, dan PT BPR Candi Agung Amuntai dengan persentase kepemilikan sebesar 83,69%.

Penyertaan Modal Pemerintah Daerah per 31 Desember 2023 dihitung dengan metode biaya untuk Penyertaan Modal Pemerintah pada PT Bank Pembangunan Daerah (BPD) Kalimantan Selatan dan Bank Pembangunan Daerah (BPD) Kalsel Unit Usaha Syariah. Penyajian nilai penyertaan modal tersebut berdasarkan Laporan Keuangan PT Bank Pembangunan Daerah (BPD) Kalimantan Selatan dan Bank Pembangunan Daerah (BPD) Kalimantan Selatan Unit Usaha Syariah Tahun 2023. Sedangkan Penyertaan Modal Pemerintah Daerah pada PT BPR Candi Agung Amuntai dan PDAM Amuntai dihitung dengan metode ekuitas dari Laporan Keuangan PT BPR Candi Agung Amuntai dan PDAM Amuntai. Penyajian nilai penyertaan modal tersebut berdasarkan Laporan Keuangan PT BPR Candi Agung Amuntai dan PDAM Amuntai Tahun 2023 yang telah diaudit (*Audited*).

Rincian nilai penyertaan modal pada masing-masing BUMD/Perusahaan Daerah adalah sebagai berikut :

Tabel 5.83
Rincian Penyertaan Modal Pemerintah Daerah Tahun 2023 dan 2022

No	Uraian	2023	2022	Kenaikan/Penurunan	%
		(Rp)	(Rp)		
1	Bank Pembangunan Daerah (BPD) Kalsel	99.263.694.474,00	80.513.750.000,00	18.749.944.474,00	23,29
2	Bank Pembangunan Daerah (BPD) Kalsel Unit Usaha Syariah	14.000.000.000,00	14.000.000.000,00	0,00	0,00
3	Perusahaan Daerah Air Minum (PDAM) Amuntai	20.347.608.161,98	14.250.603.440,73	6.097.004.721,25	42,78
4	PT BPR Candi Agung Amuntai	20.874.253.944,41	22.161.953.987,21	(1.287.700.042,80)	(5,81)
Jumlah		154.485.556.580,39	130.926.307.427,94	23.559.249.152,45	17,99

	31 Desember 2023 (Rp)	31 Desember 2022 (Rp)
5.1.3.1.3 Aset Tetap	2.390.937.016.430,24	2.272.502.241.675,97

Aset tetap mencakup aset berwujud yang dimanfaatkan oleh pemerintah daerah maupun untuk kepentingan publik yang mempunyai masa manfaat lebih dari satu tahun. Nilai Aset Tetap Pemerintah Kabupaten Hulu Sungai Utara per 31 Desember 2023 dan 2022 adalah sebagai berikut :

Tabel 5.84
Aset Tetap Tahun 2023 dan 2022

No	Uraian	2023	2022	Kenaikan/Penurunan	%
		(Rp)	(Rp)		
1	Tanah	362.148.292.743,54	342.703.707.343,54	19.444.585.400,00	5,67
2	Peralatan dan Mesin	640.961.531.544,75	510.928.687.300,67	130.032.844.244,08	25,45



PEMERINTAH KABUPATEN HULU SUNGAI UTARA
CATATAN ATAS LAPORAN KEUANGAN

Untuk Tahun yang Berakhir Pada Tanggal 31 Desember 2023 dan 2022

No	Uraian	2023	2022	Kenaikan/Penurunan	%
		(Rp)	(Rp)		
3	Gedung dan Bangunan	1.078.770.390.142,58	900.791.508.568,89	177.978.881.573,69	19,76
4	Jalan, Jaringan dan Irigasi	1.855.341.140.111,24	1.727.693.227.520,14	127.647.912.591,10	7,39
5	Aset Tetap Lainnya	16.314.412.472,34	13.856.780.272,34	2.457.632.200,00	17,74
6	Konstruksi Dalam Pengerjaan	4.310.813.636,00	173.985.178.612,10	(169.674.364.976,10)	(97,52)
7	Saldo sebelum penyusutan	3.957.846.580.650,45	3.669.959.089.617,68	287.887.491.032,77	7,84
8	Akumulasi Penyusutan	(1.566.909.564.220,21)	(1.397.456.847.941,71)	(169.452.716.278,50)	12,13
	Saldo Akhir	2.390.937.016.430,24	2.272.502.241.675,97	118.434.774.754,27	5,21

Nilai Aset Tetap bruto per 31 Desember 2023 adalah sebesar Rp3.957.846.580.650,45 mengalami kenaikan sebesar Rp287.887.491.032,77 atau 7,84% dibandingkan Aset Tetap bruto per 31 Desember 2022 sebesar Rp3.669.959.089.617,68. Saldo Aset Tetap per 31 Desember 2023 tersebut merupakan hasil konsolidasi dari Aset Tetap pada SKPD di lingkungan Pemerintah Kabupaten Hulu Sungai Utara. Rekapitulasi saldo Aset Tetap pada masing-masing SKPD disajikan pada **Lampiran 17**.

Jumlah Akumulasi Penyusutan Aset Tetap per 31 Desember 2023 adalah sebesar Rp1.566.909.564.220,21. Akumulasi Penyusutan tersebut merupakan gabungan Akumulasi Penyusutan Aset Tetap Peralatan dan Mesin, Gedung dan Bangunan, Jalan, Jaringan dan Irigasi. Sedangkan Aset Tetap Tanah, Aset Tetap Lainnya dan Konstruksi Dalam Pengerjaan (KDP) tidak disusutkan.

	31 Desember 2023 (Rp)	31 Desember 2022 (Rp)
5.1.3.1.3.1 Tanah	362.148.292.743,54	342.703.707.343,54

Aset Tetap Tanah per 31 Desember 2023 adalah sebesar Rp362.148.292.743,54 mengalami kenaikan sebesar Rp19.444.585.400,00 atau 5,67% dibandingkan Aset Tetap Tanah per 31 Desember 2022 sebesar Rp342.703.707.343,54. Rincian mutasi Aset Tetap Tanah adalah sebagai berikut :

Tabel 5.85
Rincian Mutasi Aset Tetap Tanah Tahun 2023 dan 2022

No	Uraian	2023	2022	Kenaikan/Penurunan	%
		(Rp)	(Rp)		
1	Saldo Awal	342.703.707.343,54	349.021.555.427,54	(6.317.848.084,00)	(1,81)
2	Mutasi Tambah	19.444.585.400,00	783.250.000,00	18.661.335.400,00	2.382,55
	Belanja Modal	89.750.000,00	0,00	89.750.000,00	100,00
	Kapitalisasi	30.370.000,00	0,00	30.370.000,00	100,00
	Koreksi Nilai	19.324.465.400,00	0,00	19.324.465.400,00	100,00
	Pindah SKPD	0,00	653.250.000,00	(653.250.000,00)	(100,00)
	Perolehan Lainnya	0,00	130.000.000,00	(130.000.000,00)	(100,00)
3	Mutasi Kurang	0,00	(7.101.098.084,00)	7.101.098.084,00	(100,00)
	Pindah SKPD	0,00	(653.250.000,00)	653.250.000,00	(100,00)



PEMERINTAH KABUPATEN HULU SUNGAI UTARA
CATATAN ATAS LAPORAN KEUANGAN

Untuk Tahun yang Berakhir Pada Tanggal 31 Desember 2023 dan 2022

No	Uraian	2023	2022	Kenaikan/Penurunan	%
		(Rp)	(Rp)		
	Reklas	0,00	(6.447.848.084,00)	6.447.848.084,00	(100,00)
4	Saldo Akhir	362.148.292.743,54	342.703.707.343,54	19.444.585.400,00	5,67

Aset Tetap Tanah Pemerintah Kabupaten Hulu Sungai Utara sebesar Rp362.148.292.743,54 terdiri dari 874 persil dengan luas total 4.073.457,14 m². Dari jumlah tersebut sebesar Rp142.583.785.919,65 sebanyak 537 persil seluas 1.372.096,39 m² telah bersertifikat dan sebesar Rp200.119.921.423,89 sebanyak 337 persil seluas 2.701.360,75 m² belum bersertifikat. Kegiatan sertifikasi dilakukan secara bertahap menyesuaikan kemampuan keuangan daerah.

Sampai dengan tanggal pelaporan, jumlah bidang tanah bertambah sebanyak 1 persil dari tahun sebelumnya. Bidang tanah tersebut berupa tanah Puskesmas Pembantu Palimbangan Gusti yang diperoleh dari realisasi belanja modal tanah pada Dinas Kesehatan.

Pada tahun 2023 berdasarkan Berita Acara Nomor 032/1002/BPKAD/2023 dilakukan penilaian atas tanah bernilai nol sebanyak 47 Persil sebesar Rp19.324.465.400,00 dimana penilaian dimaksud menggunakan NJOP sesuai tahun perolehan tanah, sebagaimana penjelasan berikut:

1. Untuk tanah yang diperoleh tahun 2022 dapat menggunakan NJOP sesuai Keputusan Bupati Hulu Sungai Utara Nomor 188.45/72/KUM/2022 tentang klasifikasi dan besarnya nilai jual objek pajak sebagai dasar pengenaan pajak bumi dan bangunan perdesaan dan perkotaan.
2. Untuk tanah yang diperoleh mulai tahun 2017 hingga 2021 menggunakan NJOP sesuai Keputusan Bupati Hulu Sungai Utara Nomor 188.45/401/KUM/2017 tentang klasifikasi dan besarnya nilai jual objek pajak sebagai dasar pengenaan pajak bumi dan bangunan perdesaan dan perkotaan.
3. Untuk tanah yang diperoleh sebelum 2017 masih menggunakan NJOP sesuai data SISMIOP yang diberikan oleh KPP Pratama-Tanjung yang nilainya sama dengan yang tercantum dalam Keputusan Bupati Hulu Sungai Utara Nomor 188.45/401/KUM/2017 diatas.

Data mutasi Aset Tetap Tanah selengkapnya dapat dilihat pada **Lampiran 17a**.

	31 Desember 2023 (Rp)	31 Desember 2022 (Rp)
5.1.3.1.3.2 Peralatan dan Mesin	640.961.531.544,75	510.928.687.300,67

Aset Tetap Peralatan dan Mesin per 31 Desember 2023 adalah sebesar Rp640.961.531.544,75 mengalami kenaikan sebesar Rp130.032.844.244,08 atau 25,45% dibandingkan Aset Tetap Peralatan dan Mesin per 31 Desember 2022 sebesar Rp510.928.687.300,67. Rincian mutasi Aset Tetap Peralatan dan Mesin adalah sebagai berikut :

Tabel 5.86

Rincian Mutasi Aset Tetap Peralatan dan Mesin Tahun 2023 dan 2022



PEMERINTAH KABUPATEN HULU SUNGAI UTARA
CATATAN ATAS LAPORAN KEUANGAN
 Untuk Tahun yang Berakhir Pada Tanggal 31 Desember 2023 dan 2022

No	Uraian	2023	2022	Kenaikan/Penurunan	%
		(Rp)	(Rp)		
1	Saldo Awal	510.928.687.300,67	476.785.098.930,99	34.143.588.369,68	7,16
2	Mutasi Tambah	137.135.702.642,28	41.991.510.225,32	95.144.192.416,96	226,58
	Belanja Modal	70.931.934.309,00	19.367.338.362,00	51.564.595.947,00	266,25
	Dana BLUD	2.643.033.403,00	4.278.563.643,00	(1.635.530.240,00)	(38,23)
	Dana BOS	1.713.042.777,00	2.515.400.147,00	(802.357.370,00)	(31,90)
	Hibah	40.090.000,00	9.649.251.860,00	(9.609.161.860,00)	(99,58)
	Kapitalisasi	26.970.000,00	56.509.319,00	(29.539.319,00)	(52,27)
	Pindah SKPD	4.953.872.055,70	5.669.091.894,32	(715.219.838,62)	(12,62)
	Reklas	56.687.104.597,58	437.355.000,00	56.249.749.597,58	12.861,35
	Salah Pos Belanja	139.655.500,00	18.000.000,00	121.655.500,00	675,86
3	Mutasi Kurang	(7.102.858.398,20)	(7.847.921.855,64)	745.063.457,44	(9,49)
	Ekstrakomptabel	(1.149.522.479,50)	(816.844.998,00)	(332.677.481,50)	40,73
	Pindah SKPD	(4.953.872.055,70)	(5.669.091.894,32)	715.219.838,62	(12,62)
	Reklas	(652.631.193,00)	(1.105.551.053,32)	452.919.860,32	(40,97)
	Salah Pos Belanja	(336.882.670,00)	(256.433.910,00)	(80.448.760,00)	31,37
	Ubah Kondisi	(9.950.000,00)	0,00	(9.950.000,00)	100,00
4	Saldo Akhir	640.961.531.544,75	510.928.687.300,67	130.032.844.244,08	25,45

Data mutasi Aset Tetap Peralatan dan Mesin selengkapnya dapat dilihat pada **Lampiran 17b**.

	31 Desember 2023 (Rp)	31 Desember 2022 (Rp)
5.1.3.1.3.3 Gedung dan Bangunan	1.078.770.390.142,58	900.791.508.568,89

Aset Tetap Gedung dan Bangunan per 31 Desember 2023 adalah sebesar Rp1.078.770.390.142,58 mengalami kenaikan sebesar Rp177.978.881.573,69 atau 19,76% dibandingkan Aset Tetap Gedung dan Bangunan per 31 Desember 2022 sebesar Rp900.791.508.568,89. Rincian mutasi Aset Tetap Gedung dan Bangunan adalah sebagai berikut :

Tabel 5.87
Rincian Mutasi Aset Tetap Gedung dan Bangunan Tahun 2023 dan 2022

No	Uraian	2023	2022	Kenaikan/Penurunan	%
		(Rp)	(Rp)		
1	Saldo Awal	900.791.508.568,89	868.632.384.959,13	32.159.123.609,76	3,70
2	Mutasi Tambah	429.127.417.182,79	169.091.864.010,83	260.035.553.171,96	153,78
	Belanja Modal	83.274.525.423,00	153.578.269.683,00	(70.303.744.260,00)	(45,78)
	Hibah	97.300.000,00	0,00	97.300.000,00	100,00
	Kapitalisasi	280.822.666,00	2.454.593.824,00	(2.173.771.158,00)	(88,56)
	Pindah SKPD	188.884.511.500,00	12.613.749.783,83	176.270.761.716,17	1.397,45
	Reklas	4.425.872.451,00	81.800.000,00	4.344.072.451,00	5.310,60



PEMERINTAH KABUPATEN HULU SUNGAI UTARA
CATATAN ATAS LAPORAN KEUANGAN
 Untuk Tahun yang Berakhir Pada Tanggal 31 Desember 2023 dan 2022

No	Uraian	2023	2022	Kenaikan/Penurunan	%
		(Rp)	(Rp)		
	Reklas KDP	152.117.628.052,00	363.450.720,00	151.754.177.332,00	41.753,71
	Salah Pos Belanja	46.757.090,79	0,00	46.757.090,79	100,00
3	Mutasi Kurang	(251.148.535.609,10)	(136.932.740.401,07)	(114.215.795.208,03)	83,41
	Ekstrakomptabel	0,00	(9.900.000,00)	9.900.000,00	(100,00)
	Koreksi Nilai	(1.494.967.896,61)	(20.445.311,24)	(1.474.522.585,37)	7.212,03
	Koreksi Persediaan	(224.803.000,00)	(204.100.000,00)	(20.703.000,00)	10,14
	Pindah SKPD	(188.884.511.500,00)	(12.613.749.783,83)	(176.270.761.716,17)	1.397,45
	Reklas	(55.102.740.253,49)	0,00	(55.102.740.253,49)	100,00
	Reklas KDP	(777.504.636,00)	(124.084.545.306,00)	123.307.040.670,00	(99,37)
	Reklas P3D	(4.401.424.823,00)	0,00	(4.401.424.823,00)	100,00
	Salah Pos Belanja	(262.583.500,00)	0,00	(262.583.500,00)	100,00
4	Saldo Akhir	1.078.770.390.142,58	900.791.508.568,89	177.978.881.573,69	19,76

Data mutasi Aset Tetap Gedung dan Bangunan selengkapnya dapat dilihat pada **Lampiran 17c**.

	31 Desember 2023 (Rp)	31 Desember 2022 (Rp)
5.1.3.1.3.4 Jalan, Jaringan dan Irigasi	1.855.341.140.111,24	1.727.693.227.520,14

Aset Tetap Jalan, Jaringan dan Irigasi per 31 Desember 2023 adalah sebesar Rp1.855.341.140.111,24 mengalami kenaikan sebesar Rp127.647.912.591,10 atau 7,39% dibandingkan Aset Tetap Jalan, Jaringan dan Irigasi per 31 Desember 2022 sebesar Rp1.727.693.227.520,14. Rincian mutasi Aset Tetap Jalan, Jaringan dan Irigasi adalah sebagai berikut :

Tabel 5.88
Rincian Mutasi Aset Tetap Jalan, Jaringan dan Irigasi Tahun 2023 dan 2022

No	Uraian	2023	2022	Kenaikan/Penurunan	%
		(Rp)	(Rp)		
1	Saldo Awal	1.727.693.227.520,14	1.649.584.811.265,64	78.108.416.254,50	4,74
2	Mutasi Tambah	129.067.923.791,10	92.624.754.581,71	36.443.169.209,39	39,34
	Belanja Modal	114.346.233.582,00	62.479.630.645,00	51.866.602.937,00	83,01
	Kapitalisasi	680.000,00	2.791.191.000,00	(2.790.511.000,00)	(99,98)
	Reklas	7.700.000,00	462.315.000,00	(454.615.000,00)	(98,33)
	Reklas KDP	14.577.624.609,10	26.829.424.736,71	(12.251.800.127,61)	(45,67)
	Salah Pos Belanja	135.685.600,00	0,00	135.685.600,00	100,00
	Utang Retensi	0,00	62.193.200,00	(62.193.200,00)	(100,00)
3	Mutasi Kurang	(1.420.011.200,00)	(14.516.338.327,21)	13.096.327.127,21	(90,22)
	Ekstrakomptabel	(7.700.000,00)	0,00	(7.700.000,00)	100,00
	Koreksi Nilai	(62.193.200,00)	(278.247.299,21)	216.054.099,21	(77,65)
	Koreksi Persediaan	(722.718.000,00)	(7.802.329.528,00)	7.079.611.528,00	(90,74)

(Handwritten signatures)



PEMERINTAH KABUPATEN HULU SUNGAI UTARA
CATATAN ATAS LAPORAN KEUANGAN

Untuk Tahun yang Berakhir Pada Tanggal 31 Desember 2023 dan 2022

No	Uraian	2023	2022	Kenaikan/Penurunan	%
		(Rp)	(Rp)		
	Reklas	(74.750.000,00)	(81.800.000,00)	7.050.000,00	(8,62)
	Reklas KDP	(552.650.000,00)	(6.353.961.500,00)	5.801.311.500,00	(91,30)
4	Saldo Akhir	1.855.341.140.111,24	1.727.693.227.520,14	127.647.912.591,10	7,39

Data mutasi Jalan, Jaringan dan Irigasi selengkapnya dapat dilihat pada **Lampiran 17d**.

	31 Desember 2023 (Rp)	31 Desember 2022 (Rp)
5.1.3.1.3.5 Aset Tetap Lainnya	16.314.412.472,34	13.856.780.272,34

Aset Tetap Lainnya per 31 Desember 2023 sebesar Rp16.314.412.472,34 mengalami kenaikan sebesar Rp2.457.632.200,00 atau 17,74% dibandingkan Aset Tetap Lainnya per 31 Desember 2022 sebesar Rp13.856.780.272,34. Rincian mutasi Aset Tetap Lainnya adalah sebagai berikut :

Tabel 5.89
Rincian Mutasi Aset Tetap Lainnya Tahun 2023 dan 2022

No	Uraian	2023	2022	Kenaikan/Penurunan	%
		(Rp)	(Rp)		
1	Saldo Awal	13.856.780.272,34	13.709.668.682,34	147.111.590,00	1,07
2	Mutasi Tambah	2.974.207.300,00	285.835.700,00	2.688.371.600,00	940,53
	Belanja Modal	2.650.358.000,00	223.820.000,00	2.426.538.000,00	1.084,15
	Dana BOS	0,00	18.249.200,00	(18.249.200,00)	(100,00)
	Hibah	176.000.000,00	43.086.500,00	132.913.500,00	308,48
	Kapitalisasi	1.200.000,00	680.000,00	520.000,00	76,47
	Reklas	146.649.300,00	0,00	146.649.300,00	100,00
3	Mutasi Kurang	(516.575.100,00)	(138.724.110,00)	(377.850.990,00)	272,38
	Ekstrakomptabel	(332.075.100,00)	(80.354.110,00)	(251.720.990,00)	313,26
	Reklas	(184.500.000,00)	(55.600.000,00)	(128.900.000,00)	231,83
	Salah Pos Belanja	0,00	(2.770.000,00)	2.770.000,00	(100,00)
4	Saldo Akhir	16.314.412.472,34	13.856.780.272,34	2.457.632.200,00	17,74

Data mutasi Aset Tetap Lainnya selengkapnya dapat dilihat pada **Lampiran 17e**.

	31 Desember 2023 (Rp)	31 Desember 2022 (Rp)
5.1.3.1.3.6 Konstruksi Dalam Pengerjaan	4.310.813.636,00	173.985.178.612,10

Aset Tetap Konstruksi Dalam Pengerjaan (KDP) per 31 Desember 2023 adalah sebesar Rp4.310.813.636,00 mengalami penurunan sebesar Rp169.674.364.976,10 atau 97,52% dibandingkan Aset Tetap KDP per 31 Desember 2022 sebesar Rp173.985.178.612,10. Rincian mutasi Aset Tetap KDP adalah sebagai berikut :



PEMERINTAH KABUPATEN HULU SUNGAI UTARA
CATATAN ATAS LAPORAN KEUANGAN
 Untuk Tahun yang Berakhir Pada Tanggal 31 Desember 2023 dan 2022

Tabel 5.90

Rincian Mutasi Konstruksi Dalam Pengerjaan Tahun 2023 dan 2022

No	Uraian	2023	2022	Kenaikan/Penurunan	%
		(Rp)	(Rp)		
1	Saldo Awal	173.985.178.612,10	42.093.692.766,38	131.891.485.845,72	313,33
2	Mutasi Tambah	1.330.154.636,00	159.120.586.595,00	(157.790.431.959,00)	(99,16)
	Kapitalisasi	0,00	1.946.307.700,00	(1.946.307.700,00)	(100,00)
	Reklas KDP	1.330.154.636,00	130.438.506.806,00	(129.108.352.170,00)	(98,98)
	Reklas Piutang	0,00	26.154.908.496,00	(26.154.908.496,00)	(100,00)
	Utang Pengadaan	0,00	580.863.593,00	(580.863.593,00)	(100,00)
3	Mutasi Kurang	(171.004.519.612,10)	(27.229.100.749,28)	(143.775.418.862,82)	528,02
	Penghapusan	(580.863.593,00)	0,00	(580.863.593,00)	100,00
	Reklas KDP	(170.423.656.019,10)	(27.192.875.456,71)	(143.230.780.562,39)	526,72
	Koreksi Nilai	0,00	(36.225.292,57)	36.225.292,57	(100,00)
4	Saldo Akhir	4.310.813.636,00	173.985.178.612,10	(169.674.364.976,10)	(97,52)

Data mutasi Aset Tetap KDP selengkapnya dapat dilihat pada **Lampiran 17f**.

	31 Desember 2023 (Rp)	31 Desember 2022 (Rp)
5.1.3.1.3.7 Akumulasi Penyusutan	1.566.909.564.220,21	1.397.456.847.941,71

Nilai Akumulasi Penyusutan Aset Tetap per 31 Desember 2023 adalah sebesar Rp1.566.909.564.220,21 mengalami kenaikan sebesar Rp169.452.716.278,50 atau 12,13% dibandingkan Akumulasi Penyusutan Aset Tetap per 31 Desember 2022 sebesar Rp1.397.456.847.941,71. Rincian mutasi Akumulasi Penyusutan adalah sebagai berikut :

Tabel 5.91

Rincian Mutasi Akumulasi Penyusutan Tahun 2023 dan 2022

No	Uraian	2023	2022	Kenaikan/Penurunan	%
		(Rp)	(Rp)		
1	Saldo Awal	1.397.456.847.941,71	1.238.217.802.276,09	159.239.045.665,62	12,86
2	Mutasi Tambah	176.449.202.398,20	165.529.189.186,51	10.920.013.211,69	6,60
	Beban Penyusutan	169.647.598.139,18	159.430.076.718,94	10.217.521.420,24	6,41
	Pindah SKPD	5.984.237.900,70	5.661.757.467,57	322.480.433,13	5,70
	Reklas dari Aset Lainnya	817.366.358,32	437.355.000,00	380.011.358,32	86,89
3	Mutasi Kurang	(6.996.486.119,70)	(6.290.143.520,89)	(706.342.598,81)	11,23
	Penghapusan	(73.496.466,00)	0,00	(73.496.466,00)	100,00
	Pindah SKPD	(5.984.237.900,70)	(5.661.757.467,57)	(322.480.433,13)	5,70
	Reklas ke Aset Lainnya	0,00	(628.386.053,32)	628.386.053,32	(100,00)
	Reklas P3D	(938.751.753,00)	0,00	(938.751.753,00)	100,00
4	Saldo Akhir	1.566.909.564.220,21	1.397.456.847.941,71	169.452.716.278,50	12,13

Data Akumulasi Penyusutan untuk kelompok Aset Tetap masing-masing SKPD dapat dilihat pada **Lampiran 17g**.



PEMERINTAH KABUPATEN HULU SUNGAI UTARA
CATATAN ATAS LAPORAN KEUANGAN

Untuk Tahun yang Berakhir Pada Tanggal 31 Desember 2023 dan 2022

5.1.3.1.4 Dana Cadangan

	31 Desember 2023 (Rp)	31 Desember 2022 (Rp)
5.1.3.1.4.1 Dana Cadangan	0,00	0,00

Pemerintah Kabupaten Hulu Sungai Utara tidak memiliki Dana Cadangan sehingga saldo Dana Cadangan per 31 Desember 2023 dan per 31 Desember 2022 adalah sebesar Rp0,00.

	31 Desember 2023 (Rp)	31 Desember 2022 (Rp)
5.1.3.1.5 Aset Lainnya	439.806.686.297,87	232.026.812.513,64

Aset Lainnya merupakan aset pemerintah daerah yang tidak dapat diklasifikasikan sebagai Aset Lancar, Investasi Jangka Panjang, Aset Tetap, dan Dana Cadangan. Termasuk di dalam Aset Lainnya adalah:

- 1) Tagihan Piutang Penjualan Angsuran;
- 2) Tagihan Tuntutan Perbendaharaan/Tuntutan Ganti Kerugian Daerah;
- 3) Kemitraan dengan Pihak Ketiga;
- 4) Aset Tidak Berwujud;
- 5) Aset Lain-lain;
- 6) Dana Transfer *Treasury Deposit Facility* (TDF).

Aset Lainnya per 31 Desember 2023 adalah sebesar Rp439.806.686.297,87 mengalami kenaikan sebesar Rp207.779.873.784,23 atau 89,55% dibandingkan saldo Aset Lainnya per 31 Desember 2022 sebesar Rp232.026.812.513,64 terdiri dari :

Tabel 5.92
Aset Lainnya Tahun 2023 dan 2022

No	Uraian	2023	2022	Kenaikan/Penurunan	%
		(Rp)	(Rp)		
1	Tagihan Jangka Panjang	0,00	0,00	0,00	0,00
2	Aset Tidak Berwujud	1.418.771.800,00	1.244.271.800,00	174.500.000,00	14,02
3	Aset Lain-Lain	248.030.933.406,59	245.246.528.427,68	2.784.404.978,91	1,14
4	Akumulasi Amortisasi Aset Tidak Berwujud	0,00	0,00	0,00	0,00
5	Akumulasi Penyusutan Aset Lainnya	(41.347.632.908,72)	(41.226.247.514,04)	(121.385.394,68)	0,29
6	Dana Transfer Treasury Deposit Facility (TDF)	231.704.614.000,00	26.762.259.800,00	204.942.354.200,00	765,79
Jumlah		439.806.686.297,87	232.026.812.513,64	207.779.873.784,23	89,55



PEMERINTAH KABUPATEN HULU SUNGAI UTARA
CATATAN ATAS LAPORAN KEUANGAN
 Untuk Tahun yang Berakhir Pada Tanggal 31 Desember 2023 dan 2022

5.1.3.1.5.1 Tagihan Jangka Panjang

	31 Desember 2023 (Rp)	31 Desember 2022 (Rp)
5.1.3.1.5.1.1 Tuntutan Ganti Rugi	0,00	0,00

Pemerintah Kabupaten Hulu Sungai Utara tidak mempunyai Saldo Tuntutan Ganti Rugi per 31 Desember 2023 dan 2022.

	31 Desember 2023 (Rp)	31 Desember 2022 (Rp)
5.1.3.1.5.2 Aset Tidak Berwujud	1.418.771.800,00	1.244.271.800,00

Aset Tidak Berwujud per 31 Desember 2023 adalah sebesar Rp1.418.771.800,00 mengalami kenaikan sebesar Rp174.500.000,00 atau 14,02% dibandingkan nilai Aset Tidak Berwujud per 31 Desember 2022 sebesar Rp1.244.271.800,00. Rincian mutasi Aset Tidak Berwujud adalah sebagai berikut :

Tabel 5.93
Rincian Mutasi Aset Tidak Berwujud Tahun 2023 dan 2022

No	Uraian	2023	2022	Kenaikan/Penurunan	%
		(Rp)	(Rp)		
1	Saldo Awal	1.244.271.800,00	1.173.321.800,00	70.950.000,00	6,05
2	Mutasi Tambah	192.881.700,00	70.950.000,00	121.931.700,00	171,86
	Belanja Modal	18.381.700,00	0,00	18.381.700,00	100,00
	Kapitalisasi	0,00	500.000,00	(500.000,00)	(100,00)
	Reklas	174.500.000,00	70.450.000,00	104.050.000,00	147,69
3	Mutasi Kurang	(18.381.700,00)	0,00	(18.381.700,00)	100,00
	Reklas	(18.381.700,00)	0,00	(18.381.700,00)	100,00
4	Saldo Akhir	1.418.771.800,00	1.244.271.800,00	174.500.000,00	14,02

Data Aset Tidak Berwujud adalah sebagai berikut :

Tabel 5.94
Rincian Nilai Aset Tidak Berwujud Tahun 2023

No	SKPD	Nilai
		(Rp)
1	Badan Pendapatan Daerah	527.095.000,00
2	Dinas Kesehatan	7.000.000,00
3	Dinas Komunikasi, Informatika dan Persandian	158.900.000,00
4	Dinas Pekerjaan Umum dan Penataan Ruang	465.566.800,00
5	Dinas Pendidikan dan Kebudayaan	19.000.000,00
6	Dinas Perhubungan	127.560.000,00
7	Dinas Koperasi, Usaha Kecil Menengah, Perindustrian, Perdagangan	25.000.000,00
8	Dinas Perpustakaan	88.650.000,00
Jumlah		1.418.771.800,00



PEMERINTAH KABUPATEN HULU SUNGAI UTARA
CATATAN ATAS LAPORAN KEUANGAN

Untuk Tahun yang Berakhir Pada Tanggal 31 Desember 2023 dan 2022

Data mutasi Aset Tidak Berwujud selengkapnya dapat dilihat pada **Lampiran 18**.

	31 Desember 2023 (Rp)	31 Desember 2022 (Rp)
5.1.3.1.5.3 Aset Lain-lain	248.030.933.406,59	245.246.528.427,68

Aset Lain-lain per 31 Desember 2023 adalah sebesar Rp248.030.933.406,59 mengalami kenaikan sebesar Rp2.784.404.978,91 atau 1,14% dibandingkan Aset Lain-lain per 31 Desember 2022 Rp245.246.528.427,68. Rincian mutasi Aset Lain-lain adalah sebagai berikut :

Tabel 5.95

Rincian Mutasi Aset Lain-lain Tahun 2023 dan 2022

No	Aset Lain-lain	2023	2022	Kenaikan/Penurunan	%
		(Rp)	(Rp)		
1	Saldo Awal Bruto	245.241.828.427,68	238.602.949.290,36	6.638.879.137,32	2,78
2	Mutasi Tambah	4.411.374.823,00	7.076.234.137,32	(2.664.859.314,32)	(37,66)
	Reklas dari Aset Tetap	0,00	7.076.234.137,32	(7.076.234.137,32)	(100,00)
	Reklas P3D	4.401.424.823,00	0,00	4.401.424.823,00	100,00
	Ubah Kondisi	9.950.000,00	0,00	9.950.000,00	100,00
3	Mutasi Kurang	(1.680.419.844,09)	(437.355.000,00)	(1.243.064.844,09)	284,22
	Reklas ke Aset Tetap	(1.680.419.844,09)	(437.355.000,00)	(1.243.064.844,09)	284,22
4	Jumlah Aset Lain-lain Bruto	247.972.783.406,59	245.241.828.427,68	2.730.954.978,91	1,11
5	Aset Lainnya - Kas yang dibatasi penggunaannya	58.150.000,00	4.700.000,00	53.450.000,00	1.137,23
	Saldo Akhir Bruto	248.030.933.406,59	245.246.528.427,68	2.784.404.978,91	1,14

Aset Lain-lain merupakan aset tetap yang diberhentikan penggunaannya dari operasional pemerintahan antara lain sebagai berikut :

Tabel 5.96

Rincian Nilai Aset Lain-lain Tahun 2023

No	SKPD	Nilai
		(Rp)
1	Kondisi rusak berat	122.792.611.687,55
2	Tidak ditemukan	75.372.000,00
3	Dalam proses diserahkan/dihibahkan kepada pihak lain	30.472.821.399,09
4	Kondisi lainnya	5.497.081.457,00
5	Dalam proses digunakan sebagai penyertaan modal pemerintah daerah	36.284.656.107,35
6	Aset personil, pembiayaan sarana dan prasarana, dan dokumen (P3D)	52.850.240.755,60
7	Aset non lancar yang dibatasi penggunaannya	58.150.000,00
	Jumlah	248.030.933.406,59

Dalam Aset Lain-lain terdapat saldo Aset Non Lancar Yang Dibatasi Penggunaannya sebesar Rp58.150.000,00 yang merupakan uang jaminan parkir tepi jalan umum yang dikelola oleh Dinas Perhubungan. Berdasarkan Peraturan Bupati Hulu Sungai Utara Nomor 66 Tahun 2018 Uang Jaminan Parkir adalah uang yang dititipkan oleh



PEMERINTAH KABUPATEN HULU SUNGAI UTARA
CATATAN ATAS LAPORAN KEUANGAN

Untuk Tahun yang Berakhir Pada Tanggal 31 Desember 2023 dan 2022

Pengelola Parkir kepada Pemerintah Daerah sebagai jaminan pengelolaan parkir yang akan digunakan oleh Pemerintah Daerah bila Pengelola Parkir tidak memenuhi kewajibannya dalam menyetorkan pendapatan ke Kas Daerah. Sampai dengan 31 Desember 2023 saldo Uang Jaminan Parkir sebesar Rp58.150.000,00 disimpan pada rekening giro PT Bank Pembangunan Daerah (BPD) Kalimantan Selatan Cabang Amuntai dengan Nomor Rekening 004.00.04.00154 atas nama Bendahara Penerimaan Dinas Perhubungan. Pengembalian uang jaminan kepada Pengelola Parkir dapat dilakukan dengan ketentuan sebagai berikut :

- Telah Berakhir/ Habis Masa Perjanjian Kerjasama Pengelolaan Parkir;
- Lokasi Parkir Telah Ditutup Dan/ Atau Lokasi Telah Beralih Fungsi; Atau
- Pengelola parkir sudah tidak lagi mengelola parkir.

Data mutasi Aset Lain-lain selengkapnya dapat dilihat pada **Lampiran 19**.

	31 Desember 2023 (Rp)	31 Desember 2022 (Rp)
5.1.3.1.5.4 Akumulasi Amortisasi Aset Tidak Berwujud	0,00	0,00

Akumulasi Amortisasi Aset Tidak Berwujud per 31 Desember 2023 dan 2022 adalah sebesar Rp0,00.

	31 Desember 2023 (Rp)	31 Desember 2022 (Rp)
5.1.3.1.5.5 Akumulasi Penyusutan Aset Lainnya	41.347.632.908,72	41.226.247.514,04

Akumulasi Penyusutan Aset Lainnya per 31 Desember 2023 adalah sebesar Rp41.347.632.908,72 mengalami kenaikan sebesar Rp121.385.394,68 atau 0,29% dibandingkan Akumulasi Penyusutan Aset Lainnya per 31 Desember 2022 Rp41.226.247.514,04. Rincian mutasi Akumulasi Penyusutan Aset Lainnya adalah sebagai berikut :

Tabel 5.97

Rincian Mutasi Akumulasi Penyusutan Aset Lainnya Tahun 2023 dan 2022

No	Uraian	2023	2022	Kenaikan/Penurunan	%
		(Rp)	(Rp)		
1	Saldo Awal	41.226.247.514,04	41.035.216.460,72	191.031.053,32	0,47
2	Mutasi Tambah	938.751.753,00	628.386.053,32	310.365.699,68	49,39
	Reklas	0,00	628.386.053,32	(628.386.053,32)	(100,00)
	Reklas P3D	938.751.753,00	0,00	938.751.753,00	100,00
3	Mutasi Kurang	(817.366.358,32)	(437.355.000,00)	(380.011.358,32)	86,89
	Reklas	(817.366.358,32)	(437.355.000,00)	(380.011.358,32)	86,89
4	Saldo Akhir	41.347.632.908,72	41.226.247.514,04	121.385.394,68	0,29

Data Akumulasi Penyusutan untuk kelompok Aset Lainnya masing-masing SKPD dapat dilihat pada **Lampiran 20**.



PEMERINTAH KABUPATEN HULU SUNGAI UTARA
CATATAN ATAS LAPORAN KEUANGAN

Untuk Tahun yang Berakhir Pada Tanggal 31 Desember 2023 dan 2022

	31 Desember 2023 (Rp)	31 Desember 2022 (Rp)
5.1.3.1.5.6 Dana Transfer <i>Treasury Deposit Facility</i> (TDF)	231.704.614.000,00	26.762.259.800,00

Dana Transfer *Treasury Deposit Facility* (TDF) adalah akun yang digunakan untuk mencatat saldo Dana Transfer ke daerah yang disalurkan secara non tunai berupa penyimpanan di Bank Indonesia.

Berdasarkan Surat dari Kepala Kantor Wilayah Direktorat Jenderal Perbendaharaan Provinsi Kalimantan Selatan nomor S-74/WPB.19/2024 tanggal 16 Januari 2024 tentang Penyampaian Rekening Koran TDF TKD Pemda di Wilayah Provinsi Kalimantan Selatan, Pemerintah Kabupaten Hulu Sungai Utara per tanggal 31 Desember 2023 memiliki saldo pada rekening *Treasury Deposit Facility Transfer ke Daerah* ((TDF-TKD). Saldo tersebut disimpan pada kantor pusat Bank Indonesia nomor rekening 519000449980 atas nama Rek lain BI TDF TKD Kab Hulu Sungai Utara dengan jumlah nominal sebesar Rp231.704.614.000,00.

Dana Transfer *Treasury Deposit Facility* (TDF) yang diterima oleh Pemerintah Kabupaten Hulu Sungai Utara berupa Dana Bagi Hasil *Treasury Deposit Facility* (TDF) per 31 Desember 2023 adalah sebesar Rp231.704.614.000,00, naik sebesar Rp204.942.354.200,00 atau 765,79% dibandingkan saldo Dana Bagi Hasil *Treasury Deposit Facility* (TDF) per 31 Desember 2022 sebesar Rp26.762.259.800,00. Rincian Dana Transfer *Treasury Deposit Facility* (TDF) adalah sebagai berikut :

Tabel 5.98

Rincian Dana Transfer Treasury Deposit Facility (TDF) Tahun 2023

No	Uraian	Peraturan	Jumlah
1	DBH SDA Minerba TA 2022	KMK NOMOR 38/KM.7/2023	126.114.976.000,00
2	DBH SDA Kehutanan TA 2022		19.508.000,00
3	DBH PPH - Pasal 21 TA 2023	PMK NOMOR 159 TAHUN 2023	1.078.149.000
4	DBH PPH - Pasal 25/29 TA 2023		7.496.000
5	DBH PBB Perkebunan TA 2023		163.707.000
6	DBH PBB Perhutanan TA 2023		6.754.000
7	DBH PBB Pertambangan Migas TA 2023		127.735.000
8	DBH PBB Minerba TA 2023		763.383.000
9	DBH PBB Lainnya TA 2023		12.194.000
10	DBH SDA Minyak Bumi dan Gas Bumi - Minyak Bumi TA 2023		26.177.000
11	DBH SDA Minerba - Royalti TA 2023		103.384.535.000
Jumlah			231.704.614.000,00

Pencatatan TDF mengacu pada angka 19 perubahan pasal 47 pada ayat (6) Peraturan Menteri Keuangan nomor 211/PMK.07/2022 tentang perubahan ketiga atas Peraturan Menteri Keuangan nomor 139/PMK.07/2019 tentang Pengelolaan Dana Bagi Hasil, Dana Alokasi Umum, dan Dana Otonomi Khusus disampaikan bahwa penyaluran transfer ke daerah (TKD) dalam bentuk non tunai dilakukan dengan penerbitan SBN dan



PEMERINTAH KABUPATEN HULU SUNGAI UTARA
CATATAN ATAS LAPORAN KEUANGAN

Untuk Tahun yang Berakhir Pada Tanggal 31 Desember 2023 dan 2022

atau *Treasury Deposit Facility* (TDF). Berdasarkan pasal 2 ayat (1) PMK Nomor 19 Tahun 2023 Tentang Pengelolaan Dana Bagi Hasil dan/atau Dana Alokasi Umum yang disalurkan secara nontunai melalui fasilitas *Treasury Deposit Facility* bahwa penyaluran DBH dan / atau DAU secara nontunai melalui fasilitas TDF dilakukan dalam rangka kebijakan pengelolaan keuangan negara.

Dalam rangka meningkatkan pengelolaan anggaran pendapatan dan belanja daerah yang lebih sehat, efisien dan efektif serta untuk mengurangi uang kas simpanan Pemerintah Daerah di perbankan dalam jumlah tidak wajar, maka diterbitkan KMK Nomor 10/KM.5/2022 tentang Pembentukan dan Pengelolaan *Treasury Deposit Facility* (TDF) Dalam Rangka Penyaluran Dana Bagi Hasil Tahun Anggaran 2022 Dalam Bentuk Non Tunai. Pada akhir tahun 2022 Menteri Keuangan telah menyalurkan dana bagi hasil dalam bentuk *Treasury Deposit Facility Transfer ke Daerah* ((TDF-TKD), yang merupakan fasilitas penyimpanan uang di Bank Indonesia dalam bentuk *overnight* pada rekening lain BI TDF-TKD Pemerintah Daerah. Alokasi saldo pokok TDF tahun 2023 dicatat berdasarkan surat dari Kantor Wilayah Direktorat Jenderal Perbendaharaan Provinsi Kalimantan Selatan Nomor S-74/WPB.19/2024 Tanggal 16 Januari 2024 perihal Penyampaian Rekening Koran TDF TKD Pemda di Wilayah Provinsi Kalimantan Selatan. Dalam surat tersebut Pemerintah Kabupaten Hulu Sungai Utara mempunyai saldo pokok pada rekening di Bank Indonesia dengan nama Rek Lain BI TDF TKD Kab Hulu Sungai Utara nomor rekening 519000449980 sebesar Rp231.704.614.000,00.

	31 Desember 2023 (Rp)	31 Desember 2022 (Rp)
5.1.3.2 Kewajiban	109.040.971.556,65	192.417.058.821,64

Kewajiban adalah utang yang timbul dari peristiwa masa lalu yang penyelesaiannya mengakibatkan aliran keluar sumber daya ekonomi pemerintah daerah. Kewajiban terdiri dari Kewajiban Jangka Pendek dan Kewajiban Jangka Panjang. Kewajiban per 31 Desember 2023 adalah sebesar Rp109.040.971.556,65 turun sebesar Rp83.376.087.264,99 atau 43,33% dibandingkan Kewajiban per 31 Desember 2022 sebesar Rp192.417.058.821,64 yang terdiri dari :

Tabel 5.99
Kewajiban Tahun 2023 dan 2022

No	Uraian	2023	2022	Kenaikan/Penurunan	%
		(Rp)	(Rp)		
1	Kewajiban Jangka Pendek	109.040.971.556,65	42.177.605.019,64	66.863.366.537,01	158,53
2	Kewajiban Jangka Panjang	0,00	150.239.453.802,00	(150.239.453.802,00)	(100,00)
Jumlah		109.040.971.556,65	192.417.058.821,64	(83.376.087.264,99)	(43,33)

	31 Desember 2023 (Rp)	31 Desember 2022 (Rp)
5.1.3.2.1 Kewajiban Jangka Pendek	109.040.971.556,65	42.177.605.019,64

Kewajiban Jangka Pendek per 31 Desember 2023 adalah sebesar Rp109.040.971.556,65 naik sebesar Rp66.863.366.537,01 atau 158,53% dibandingkan



PEMERINTAH KABUPATEN HULU SUNGAI UTARA
CATATAN ATAS LAPORAN KEUANGAN

Untuk Tahun yang Berakhir Pada Tanggal 31 Desember 2023 dan 2022

Kewajiban Jangka Pendek per 31 Desember 2022 sebesar Rp42.177.605.019,64 yang terdiri dari :

Tabel 5.100

Kewajiban Jangka Pendek Tahun 2023 dan 2022

No	Uraian	2023	2022	Kenaikan/Penurunan	%
		(Rp)	(Rp)		
1	Bagian Lancar Utang Jangka Panjang	93.705.366.129,00	0,00	93.705.366.129,00	100,00
2	Pendapatan Diterima di Muka	24.257.974,65	25.290.265,64	(1.032.290,99)	(4,08)
3	Utang Belanja	7.374.060.718,00	3.132.097.744,00	4.241.962.974,00	135,44
4	Utang Jangka Pendek Lainnya	7.937.286.735,00	39.020.217.010,00	(31.082.930.275,00)	(79,66)
Jumlah		109.040.971.556,65	42.177.605.019,64	66.863.366.537,01	158,53

	31 Desember 2023 (Rp)	31 Desember 2022 (Rp)
5.1.3.2.1.1 Bagian Lancar Utang Jangka Panjang kepada Lembaga Keuangan Bukan Bank (LKBB)-BUMN-Jangka Menengah	93.705.366.129,00	0,00

Bagian Lancar Utang Jangka Panjang kepada Lembaga Keuangan Bukan Bank (LKBB)-BUMN-Jangka Menengah digunakan untuk mencatat utang kepada Lembaga Keuangan Bukan Bank yang jangka waktu penyelesaiannya kurang dari 12 (dua belas) bulan sejak Tanggal Pelaporan.

Bagian Lancar Utang Jangka Panjang kepada Lembaga Keuangan Bukan Bank (LKBB)-BUMN-Jangka Menengah per 31 Desember 2023 sebesar Rp93.705.366.129,00 naik sebesar Rp93.705.366.129,00 atau 100% jika dibandingkan dengan Saldo Bagian Lancar Utang Jangka Panjang kepada Lembaga Keuangan Bukan Bank (LKBB)-BUMN-Jangka Menengah per 31 Desember 2022. Saldo tersebut berasal dari reklasifikasi dari saldo Utang Kepada Lembaga Keuangan Bukan Bank jangka menengah yang jatuh tempo pada tahun 2024 mendatang.

	31 Desember 2023 (Rp)	31 Desember 2022 (Rp)
5.1.3.2.1.2 Pendapatan Diterima Dimuka	24.257.974,65	25.290.265,64

Pendapatan Diterima Dimuka per 31 Desember 2023 adalah sebesar Rp24.257.974,65 turun sebesar Rp1.032.290,99 atau 4,08% dibandingkan Pendapatan Diterima Dimuka per 31 Desember 2022 sebesar Rp25.290.265,64. Rincian Pendapatan Diterima Dimuka Pajak Reklame dapat dilihat pada **Lampiran 21**.



PEMERINTAH KABUPATEN HULU SUNGAI UTARA
CATATAN ATAS LAPORAN KEUANGAN

Untuk Tahun yang Berakhir Pada Tanggal 31 Desember 2023 dan 2022

	31 Desember 2023 (Rp)	31 Desember 2022 (Rp)
5.1.3.2.1.3 Utang Belanja	7.374.060.718,00	3.132.097.744,00

Utang Belanja per 31 Desember 2023 sebesar Rp7.374.060.718,00 naik sebesar Rp4.241.962.974,00 atau 135,44% dari Utang Belanja per 31 Desember 2022 sebesar Rp3.132.097.744,00. Rincian Utang Belanja Tahun 2023 adalah sebagai berikut :

Tabel 5.101
Rincian Utang Belanja Tahun 2023

No	Uraian	2023	2022	Kenaikan/Penurunan	%
		(Rp)	(Rp)		
1	Utang Belanja Tunjangan Fungsional ASN- Tunjangan Fungsional PNS	0,00	284.221.000,00	(284.221.000,00)	(100,00)
2	Utang Belanja Barang Pakai Habis-Obat-Obatan- Obat-Obatan	0,00	140.199.494,00	(140.199.494,00)	(100,00)
3	Utang Belanja Barang Pakai Habis-Obat-Obatan- Obat-Obatan Lainnya	0,00	129.534.080,00	(129.534.080,00)	(100,00)
4	Utang Belanja Barang Pakai Habis-Barang untuk Dijual/Diserahkan kepada Masyarakat	6.628.500,00	0,00	6.628.500,00	100,00
5	Utang Belanja Jasa Kantor- Jasa Tenaga Kesehatan	0,00	2.419.435.287,00	(2.419.435.287,00)	(100,00)
6	Utang Belanja Jasa Kantor- Jasa Tenaga Kebersihan	0,00	305.455,00	(305.455,00)	(100,00)
7	Utang Belanja Jasa Kantor- Jasa Pemasangan Instalasi Telepon, Air, dan Listrik	0,00	31.646.176,00	(31.646.176,00)	(100,00)
8	Utang Belanja Jasa Kantor- Jasa Pengolahan Sampah	1.800.000,00	0,00	1.800.000,00	100,00
9	Utang Belanja Jasa Kantor- Tagihan Telepon	9.242.814,00	0,00	9.242.814,00	100,00
10	Utang Belanja Jasa Kantor- Tagihan Air	77.516.994,00	92.664.100,00	(15.147.106,00)	(16,35)
11	Utang Belanja Jasa Kantor- Tagihan Listrik	91.390.456,00	4.045.165,00	87.345.291,00	2.159,25
12	Utang Belanja Jasa Kantor- Kawat/Faksimili/Internet/TV Berlangganan	1.380.581,00	3.438.987,00	(2.058.406,00)	(59,86)
13	Utang Belanja Barang dan Jasa BLUD	7.186.101.373,00	26.608.000,00	7.159.493.373,00	26.907,30
JUMLAH		7.374.060.718,00	3.132.097.744,00	4.241.962.974,00	135,44

Utang Belanja Barang dan Jasa BLUD mengalami kenaikan sebesar Rp7.159.493.373,00 disebabkan karena reklasifikasi dari akun Utang Belanja Barang dan Jasa ke akun Utang Belanja Barang dan Jasa BLUD.



PEMERINTAH KABUPATEN HULU SUNGAI UTARA
CATATAN ATAS LAPORAN KEUANGAN

Untuk Tahun yang Berakhir Pada Tanggal 31 Desember 2023 dan 2022

	31 Desember 2023 (Rp)	31 Desember 2022 (Rp)
5.1.3.2.1.4 Utang Jangka Pendek Lainnya	7.937.286.735,00	39.020.217.010,00

Saldo Utang Jangka Pendek Lainnya per 31 Desember 2023 adalah sebesar Rp7.937.286.735,00 turun sebesar Rp31.082.930.275,00 atau 79,66% jika dibandingkan dengan Saldo Utang Jangka Pendek Lainnya per 31 Desember 2022 sebesar Rp39.020.217.010,00 yang terdiri dari :

Tabel 5.102

Rincian Utang Jangka Pendek Lainnya Tahun 2023 dan 2022

No	Uraian	2023	2022	Kenaikan/Penurunan	%
		(Rp)	(Rp)		
1	Utang Kelebihan Pembayaran Retribusi Jasa Umum - Pelayanan Parkir di Tepi Jalan Umum - Penyediaan Pelayanan Parkir di Tepi Jalan Umum	58.150.000,00	0,00	58.150.000,00	100,00
2	Utang Kelebihan Pembayaran Transfer Pemerintah Pusat - Dana Perimbangan	7.879.136.735,00	38.372.460.217,00	(30.493.323.482,00)	(79,47)
3	Utang Pengadaan Aset Tetap	0,00	643.056.793,00	(643.056.793,00)	(100,00)
4	Utang Jangka Pendek Lainnya	0,00	4.700.000,00	(4.700.000,00)	(100,00)
Jumlah		7.937.286.735,00	39.020.217.010,00	(31.082.930.275,00)	(79,66)

Utang Kelebihan Pembayaran Retribusi Jasa Umum - Pelayanan Parkir di Tepi Jalan Umum - Penyediaan Pelayanan Parkir di Tepi Jalan Umum sebesar Rp58.150.000,00 berupa uang jaminan parkir pada Dinas Perhubungan yang dititipkan oleh Pengelola Parkir kepada Pemerintah Daerah sebagai jaminan pengelolaan parkir yang akan digunakan oleh Pemerintah Daerah bila Pengelola Parkir tidak memenuhi kewajibannya dalam menyetorkan pendapatan ke Kas Daerah. Kenaikan saldo Utang Kelebihan Pembayaran Retribusi Jasa Umum - Pelayanan Parkir di Tepi Jalan Umum - Penyediaan Pelayanan Parkir di Tepi Jalan Umum disebabkan adanya reklasifikasi dari Utang Jangka Pendek Lainnya Tahun 2022 sebesar Rp4.700.000,00.

Pengakuan utang kelebihan Transfer Dana Perimbangan sebesar Rp7.879.136.735,00 diperhitungkan antara kurang bayar dan lebih bayar dengan rincian sebagai berikut :

Tabel 5.103

Rincian Utang Kelebihan Transfer Dana Perimbangan Tahun 2023

KMK Nomor 38/KM.7/2023 Tentang Penyaluran Kurang Bayar Dana Bagi Hasil dan Penyelesaian Lebih Bayar Dana Bagi Hasil Pada Tahun 2023		
No	Uraian	Jumlah
1	DBH SDA Minerba - Royalti SD TA 2021	6.650.797.525,00
2	DBH SDA Perikanan SD TA 2021	173.472.924,00



PEMERINTAH KABUPATEN HULU SUNGAI UTARA
CATATAN ATAS LAPORAN KEUANGAN

Untuk Tahun yang Berakhir Pada Tanggal 31 Desember 2023 dan 2022

KMK Nomor 38/KM.7/2023 Tentang Penyaluran Kurang Bayar Dana Bagi Hasil dan Penyelesaian Lebih Bayar Dana Bagi Hasil Pada Tahun 2023		
No	Uraian	Jumlah
3	DBH SDA Kehutanan -PSDH SD TA 2021	31.640.758,00
4	DBH PBB - Bagi Rata SD TA 2022	69.373.552,00
5	DBH PBB - Perkebunan SD TA 2022	54.224.422,00
6	DBH PBB - Pertambangan - Minyak dan Gas Bumi SD TA 2022	491.320.758,00
7	DBH PBB - Bagian Daerah - Sektor Lainnya SD TA 2022	91.213.407,00
8	DBH PBB - Biaya Pemungutan - Perkebunan TA 2022	2.408.426,00
9	DBH PBB - Biaya Pemungutan - Minyak Bumi Dan Gas Alam TA 2022	16.378.407,00
10	DBH PBB - Biaya Pemungutan- Sektor Lainnya TA 2022	3.040.708,00
11	DBH CHT TA 2022	5.227,00
12	DBH SDA perikanan TA 2022	295.260.621,00
TOTAL LEBIH BAYAR		7.879.136.735,00

	31 Desember 2023 (Rp)	31 Desember 2022 (Rp)
5.1.3.2.2 Kewajiban Jangka Panjang	0,00	150.239.453.802,00

Pemerintah Kabupaten Hulu Sungai Utara tidak memiliki Kewajiban Jangka Panjang per 31 Desember 2023 turun sebesar Rp150.239.453.802,00 atau 100% jika dibandingkan dengan Saldo Kewajiban Jangka Panjang per 31 Desember 2022 sebesar Rp150.239.453.802,00.

	31 Desember 2023 (Rp)	31 Desember 2022 (Rp)
5.1.3.2.2.1 Utang Kepada Lembaga Keuangan Bukan Bank	0,00	150.239.453.802,00

Utang Kepada Lembaga Keuangan Bukan Bank tersebut berasal dari pinjaman PT Sarana Multi Infrastruktur untuk membiayai pembangunan Rumah Sakit Umum Pambalah Batung Amuntai dan kegiatan non konstruksi, termasuk namun tidak terbatas pada : biaya pengurusan izin-izin, biaya manajemen biaya pengelola dan pengawasan proyek tidak dibiayai oleh fasilitas pembiayaan dalam perjanjian ini. Jumlah fasilitas pinjaman setinggi-tingginya adalah sebesar Rp209.999.766.440,00. Jangka waktu fasilitas pembiayaan ditetapkan selama 42 bulan atau selambat-lambatnya sampai dengan tanggal 31 Desember 2024.

Sisa pinjaman kepada PT SMI per 31 Desember 2023 adalah sebagai berikut :

Tabel 5.104

Sisa Pinjaman Kepada PT SMI Per 31 Desember 2023

No.	Uraian	Tanggal Transaksi	Jumlah
A.	Penerimaan Pinjaman Daerah		
1.	Pencairan Uang Muka	30 Desember 2021	26.154.908.496,00
2.	Pencairan Tahap 1	31 Maret 2022	11.856.891.852,00



PEMERINTAH KABUPATEN HULU SUNGAI UTARA
CATATAN ATAS LAPORAN KEUANGAN

Untuk Tahun yang Berakhir Pada Tanggal 31 Desember 2023 dan 2022

No.	Uraian	Tanggal Transaksi	Jumlah
3.	Pencairan Tahap 2	17 Mei 2022	6.974.642.265,00
4.	Pencairan Tahap 3 dan 4	29 September 2022	21.669.151.086,00
5.	Pencairan Tahap 5	18 Oktober 2022	15.777.764.462,00
6.	Pencairan Tahap 6	25 November 2022	38.539.679.551,00
7.	Pencairan Tahap 7	16 Desember 2022	19.897.917.047,00
8.	Pencairan Tahap 8	29 Desember 2022	9.368.499.043,00
9.	Pencairan Tahap 9	06 April 2023	12.608.983.543,00
10.	Pencairan Tahap 10	15 Juni 2023	19.915.882.655,00
Jumlah Penerimaan Pinjaman			182.764.320.000,00
B.	Pembayaran Pinjaman Daerah		
1	Pengembalian Pokok Pinjaman yang ke 1	16 Maret 2023	18.779.931.726,00
2	Pengembalian Pokok Pinjaman yang ke 2	15 Juni 2023	20.581.214.678,00
3	Kekurangan Pembayaran Pokok Pinjaman	04 July 2023	2.845.126.037,00
4	Pengembalian Pokok Pinjaman yang ke 3	18 September 2023	23.426.340.715,00
5	Pengembalian Pokok Pinjaman yang ke 4	15 Desember 2023	23.426.340.715,00
Jumlah Pembayaran Pinjaman			89.058.953.871,00
Sisa Pinjaman Sampai Dengan 31 Desember 2023			93.705.366.129,00

Terhadap sisa pinjaman sampai dengan 31 Desember 2023 sebesar Rp93.705.366.129,00 akan jatuh tempo pada tahun 2024, sehingga saldo Utang Kepada Lembaga Keuangan Bukan Bank tersebut di reklasifikasi ke akun Bagian Lancar Utang Jangka Panjang kepada Lembaga Keuangan Bukan Bank (LKBB)-BUMN-Jangka Menengah.

	31 Desember 2023 (Rp)	31 Desember 2022 (Rp)
5.1.3.3 Ekuitas	3.211.086.817.865,02	2.849.908.273.840,66

Nilai Ekuitas per 31 Desember 2023 adalah sebesar Rp3.211.086.817.865,02 naik sebesar Rp361.178.544.024,36 atau 12,67% jika dibandingkan dengan nilai Ekuitas per 31 Desember 2022 sebesar Rp2.849.908.273.840,66.

5.1.4 Laporan Operasional (LO)

Laporan Operasional ini disusun untuk menyediakan informasi ikhtisar sumber daya ekonomi yang menambah ekuitas dan penggunaannya yang dikelola oleh pemerintah daerah untuk kegiatan penyelenggaraan pemerintah Kabupaten Hulu Sungai Utara dalam satu periode pelaporan yang tercerminkan dalam pendapatan, beban, surplus/defisit dari kegiatan non operasional dan pos luar biasa yang penyajiannya disandingkan dengan periode sebelumnya.

Pendapatan Tahun 2023 adalah sebesar Rp1.450.712.991.869,09 naik sebesar Rp193.968.240.236,29 atau 15,43% dari Pendapatan Tahun 2022 sebesar Rp1.256.744.751.632,80. Pendapatan terdiri dari Pendapatan Asli Daerah, Pendapatan Transfer, dan Lain-Lain Pendapatan yang Sah.



PEMERINTAH KABUPATEN HULU SUNGAI UTARA
CATATAN ATAS LAPORAN KEUANGAN

Untuk Tahun yang Berakhir Pada Tanggal 31 Desember 2023 dan 2022

Beban Tahun 2023 adalah sebesar Rp1.129.765.218.736,23 naik sebesar Rp136.046.055.124,98 atau 13,69% dari Beban Tahun 2022 sebesar Rp993.719.163.611,25. Beban terdiri dari Beban Operasi, Beban Penyusutan dan Amortisasi, Beban Transfer dan Beban Tak Terduga.

Berdasarkan data Pendapatan dan Beban tersebut di atas, maka terjadi Surplus dari Operasi Tahun 2023 sebesar Rp320.947.773.132,86.

Dari Pendapatan, Beban, Surplus/Defisit dari Kegiatan Non Operasional dan Pos Luar Biasa tersebut di atas menghasilkan Surplus/Defisit - LO Tahun 2023 sebesar Rp320.947.773.132,86. Penjelasan untuk masing-masing Pos Laporan Operasional diuraikan pada bagian berikutnya.

	31 Desember 2023 (Rp)	31 Desember 2022 (Rp)
5.1.4.1 Pendapatan	1.450.712.991.869,09	1.256.744.751.632,80

Pendapatan adalah hak pemerintah daerah yang diakui sebagai penambah ekuitas dalam periode tahun anggaran yang bersangkutan dan tidak perlu dibayar kembali.

Pendapatan Tahun 2023 adalah sebesar Rp1.450.712.991.869,09 naik sebesar Rp193.968.240.236,29 atau 15,43% dari Pendapatan Tahun 2022 sebesar Rp1.256.744.751.632,80. Rincian Pendapatan Tahun 2023 dan 2022 sebagai berikut:

Tabel 5.105
Rincian Pendapatan Tahun 2023 dan 2022

No	Uraian	2023	2022	Kenaikan/Penurunan	%
		(Rp)	(Rp)		
1	Pendapatan Asli Daerah	154.894.553.118,46	120.064.443.538,63	34.830.109.579,83	29,01
2	Pendapatan Transfer	1.290.405.762.587,63	1.125.297.708.661,67	165.108.053.925,96	14,67
3	Lain-lain Pendapatan Daerah yang Sah	5.412.676.163,00	11.382.599.432,50	(5.969.923.269,50)	(52,45)
Jumlah		1.450.712.991.869,09	1.256.744.751.632,80	193.968.240.236,29	15,43

	31 Desember 2023 (Rp)	31 Desember 2022 (Rp)
5.1.4.1.1 Pendapatan Asli Daerah	154.894.553.118,46	120.064.443.538,63

Pendapatan Asli Daerah terdiri dari Pendapatan Pajak, Pendapatan Retribusi, Pendapatan Hasil Pengelolaan Kekayaan Daerah yang Dipisahkan dan Lain-lain PAD yang Sah. Pendapatan Asli Daerah merupakan pendapatan dari beberapa jenis pajak daerah yang dipungut berdasarkan ketentuan yang berlaku.

Pendapatan Asli Daerah Tahun 2023 adalah sebesar Rp154.894.553.118,46 naik sebesar Rp34.830.109.579,83 atau 29,01% dari Pendapatan Asli Daerah Tahun 2022 sebesar Rp120.064.443.538,63. Rincian Pendapatan Asli Daerah Tahun 2023 dan 2022 sebagai berikut :



PEMERINTAH KABUPATEN HULU SUNGAI UTARA
CATATAN ATAS LAPORAN KEUANGAN

Untuk Tahun yang Berakhir Pada Tanggal 31 Desember 2023 dan 2022

Tabel 5.106

Rincian Pendapatan Asli Daerah Tahun 2023 dan 2022

No	Uraian	2023	2022	Kenaikan/Penurunan	%
		(Rp)	(Rp)		
1	Pendapatan Pajak Daerah	13.544.260.541,99	13.267.766.286,85	276.494.255,14	2,08
2	Pendapatan Retribusi Daerah	5.486.621.800,00	6.543.980.519,00	(1.057.358.719,00)	(16,16)
3	Pendapatan Hasil Pengelolaan Kekayaan Daerah yang Dipisahkan	16.871.146.555,25	10.096.647.022,00	6.774.499.533,25	67,10
4	Lain-lain PAD yang Sah	118.992.524.221,22	90.156.049.710,78	28.836.474.510,44	31,99
Jumlah		154.894.553.118,46	120.064.443.538,63	34.830.109.579,83	29,01

	31 Desember 2023 (Rp)	31 Desember 2022 (Rp)
5.1.4.1.1.1 Pendapatan Pajak Daerah	13.544.260.541,99	13.267.766.286,85

Pendapatan Pajak Daerah merupakan pendapatan dari beberapa jenis pajak daerah yang dipungut berdasarkan ketentuan yang berlaku.

Pendapatan Pajak Daerah Tahun 2023 adalah sebesar Rp13.544.260.541,99 naik sebesar Rp276.494.255,14 atau 2,08% dari Pendapatan Pajak Daerah Tahun 2022 sebesar Rp13.267.766.286,85. Rincian Pendapatan Pajak Daerah Tahun 2023 sebagai berikut :

Tabel 5.107

Rincian Pendapatan Pajak Daerah Tahun 2023 dan 2022

No	Uraian	2023	2022	Kenaikan/Penurunan	%
		(Rp)	(Rp)		
1	Pajak Hotel	216.695.548,00	143.287.361,00	73.408.187,00	51,23
2	Pajak Losmen	615.000,00	520.000,00	95.000,00	18,27
3	Pajak Restoran dan Sejenisnya	2.451.894.087,00	2.175.207.353,00	276.686.734,00	12,72
4	Pajak Pagelaran Kesenian/Musik/Tari/Busana	0,00	6.580.000,00	(6.580.000,00)	(100,00)
5	Pajak Permainan Biliar dan Bowling	20.944.550,00	500.000,00	20.444.550,00	4.088,91
6	Pajak Reklame Papan/Billboard/Videotron/Megatron	93.463.280,99	107.901.871,85	(14.438.590,86)	(13,38)
7	Pajak Penerangan Jalan Dihasilkan Sendiri	8.019.751.901,00	7.619.465.693,00	400.286.208,00	5,25
8	Pajak Parkir	7.595.000,00	6.070.000,00	1.525.000,00	25,12
9	Pajak Sarang Burung Walet	18.355.000,00	36.750.000,00	(18.395.000,00)	(50,05)
10	Pajak Mineral Bukan Logam dan Batuan Lainnya	34.920.000,00	240.844.480,00	(205.924.480,00)	(85,50)
11	PBBP2	1.840.397.587,00	1.766.958.440,00	73.439.147,00	4,16
12	Bea Perolehan Hak Atas Tanah dan Bangunan (BPHTB) - Pemindahan Hak	839.628.588,00	1.163.681.088,00	(324.052.500,00)	(27,85)
Jumlah		13.544.260.541,99	13.267.766.286,85	276.494.255,14	2,08



PEMERINTAH KABUPATEN HULU SUNGAI UTARA
CATATAN ATAS LAPORAN KEUANGAN

Untuk Tahun yang Berakhir Pada Tanggal 31 Desember 2023 dan 2022

Pendapatan Pajak Daerah Tahun 2023 sebesar Rp13.544.260.541,99 berasal dari perhitungan sebagai berikut :

Tabel 5.108

Perhitungan Pendapatan Pajak Daerah Tahun 2023

No	Uraian	2023
1	Pendapatan Pajak-LRA	13.132.125.548,00
2	Piutang Pajak Tahun 2022	(7.412.216.986,00)
3	Piutang Pajak Tahun 2023	7.823.319.689,00
4	Pendapatan Diterima di Muka 2022	25.290.265,64
5	Pendapatan Diterima di Muka 2023	(24.257.974,65)
Jumlah Pendapatan Pajak Daerah		13.544.260.541,99

	31 Desember 2023 (Rp)	31 Desember 2022 (Rp)
5.1.4.1.1.2 Pendapatan Retribusi Daerah	5.486.621.800,00	6.543.980.519,00

Pendapatan Retribusi Daerah merupakan pendapatan dari beberapa jenis retribusi daerah yang dipungut berdasarkan ketentuan yang berlaku.

Pendapatan Retribusi Daerah Tahun 2023 adalah sebesar Rp5.486.621.800,00 turun sebesar Rp1.057.358.719,00 atau sebesar 16,16% dari Pendapatan Retribusi Daerah Tahun 2022 sebesar Rp6.543.980.519,00. Rincian Pendapatan Retribusi Daerah Tahun 2023 adalah sebagai berikut :

Tabel 5.109

Rincian Pendapatan Retribusi Daerah Tahun 2023 dan 2022

No	Uraian	2023	2022	Kenaikan/Penurunan	%
		(Rp)	(Rp)		
	Retribusi Jasa Umum	1.566.259.750,00	3.260.711.009,00	(1.694.451.259,00)	(51,97)
1	Retribusi Pelayanan Kesehatan di Puskesmas	161.090.200,00	1.525.889.400,00	(1.364.799.200,00)	(89,44)
2	Retribusi Pelayanan Persampahan/ Kebersihan	255.232.000,00	242.736.000,00	12.496.000,00	5,15
3	Retribusi Penyediaan Pelayanan Parkir di Tepi Jalan Umum	110.800.000,00	83.940.000,00	26.860.000,00	32,00
4	Retribusi Pelayanan Pasar-Pelataran	1.172.000,00	7.119.000,00	(5.947.000,00)	(83,54)
5	Retribusi Pelayanan Pasar-Los	582.627.500,00	734.990.000,00	(152.362.500,00)	(20,73)
6	Retribusi Pelayanan Pasar-Kios	0,00	50.072.000,00	(50.072.000,00)	(100,00)
7	Retribusi Pengujian Kendaraan Bermotor	341.795.000,00	494.320.000,00	(152.525.000,00)	(30,86)
8	Retribusi Pelayanan Pengujian Alat-alat Ukur, Takar, Timbang dan Perlengkapan	16.787.900,00	16.958.700,00	(170.800,00)	(1,01)
9	Retribusi Pengawasan dan Pengendalian Menara	96.755.150,00	104.685.909,00	(7.930.759,00)	(7,58)



PEMERINTAH KABUPATEN HULU SUNGAI UTARA
CATATAN ATAS LAPORAN KEUANGAN

Untuk Tahun yang Berakhir Pada Tanggal 31 Desember 2023 dan 2022

No	Uraian	2023	2022	Kenaikan/Penurunan	%
		(Rp)	(Rp)		
	Telekomunikasi				
	Retribusi Jasa Usaha	3.858.005.500,00	3.279.463.110,00	578.542.390,00	17,64
10	Retribusi Penyewaan Tanah dan Bangunan	286.625.000,00	407.475.000,00	(120.850.000,00)	(29,66)
11	Retribusi Penyewaan Bangunan	222.007.000,00	131.595.000,00	90.412.000,00	68,70
12	Retribusi Pemakaian Laboratorium	22.261.000,00	18.543.000,00	3.718.000,00	20,05
13	Retribusi Pemakaian Ruangan	63.172.000,00	60.515.000,00	2.657.000,00	4,39
14	Retribusi Pemakaian Kendaraan Bermotor	3.150.000,00	3.200.000,00	(50.000,00)	(1,56)
15	Retribusi Pemakaian Alat	360.927.000,00	131.826.000,00	229.101.000,00	173,79
16	Retribusi Penyediaan Fasilitas Pasar Grosir Berbagai Jenis Barang yang Dikontrakkan	384.906.250,00	1.669.100.110,00	(1.284.193.860,00)	(76,94)
17	Retribusi Penyediaan Fasilitas Pasar/Pertokoan yang Dikontrakkan	1.586.681.750,00	63.579.000,00	1.523.102.750,00	2.395,61
18	Retribusi Pelayanan Penyediaan Tempat Parkir Untuk Kendaraan Penumpang dan Bus Umum	15.690.000,00	11.840.000,00	3.850.000,00	32,52
19	Retribusi Pelayanan Tempat Khusus Parkir	401.376.000,00	395.500.000,00	5.876.000,00	1,49
20	Retribusi Pelayanan Rumah Potong Hewan	10.800.000,00	10.800.000,00	0,00	0,00
21	Retribusi Pelayanan Kepelabuhanan	3.800.000,00	3.550.000,00	250.000,00	7,04
22	Retribusi Pelayanan Tempat Rekreasi dan Olahraga	398.525.000,00	284.825.000,00	113.700.000,00	39,92
23	Retribusi Penjualan Hasil Produksi Usaha Daerah berupa Bibit atau Benih Tanaman	66.002.500,00	60.025.000,00	5.977.500,00	9,96
24	Retribusi Penjualan Hasil Produksi Usaha Daerah berupa Bibit atau Benih Ikan	32.082.000,00	27.090.000,00	4.992.000,00	18,43
	Retribusi Perizinan Tertentu	62.356.550,00	3.806.400,00	58.550.150,00	1.538,20
25	Retribusi Pemberian Izin Mendirikan Bangunan	62.356.550,00	3.806.400,00	58.550.150,00	1.538,20
	Jumlah	5.486.621.800,00	6.543.980.519,00	(1.057.358.719,00)	(16,16)

Pendapatan Retribusi Daerah Tahun 2023 sebesar Rp5.486.621.800,00 berasal dari perhitungan sebagai berikut :



PEMERINTAH KABUPATEN HULU SUNGAI UTARA
CATATAN ATAS LAPORAN KEUANGAN
 Untuk Tahun yang Berakhir Pada Tanggal 31 Desember 2023 dan 2022

Tabel 5.110

Perhitungan Pendapatan Retribusi Daerah Tahun 2023

NO	Uraian	2023
		(Rp)
1	Pendapatan Retribusi-LRA	5.177.315.250,00
2	Piutang Retribusi Tahun 2022	(1.197.552.320,00)
3	Piutang Retribusi Tahun 2023	1.506.858.870,00
Jumlah Pendapatan Retribusi Daerah		5.486.621.800,00

	31 Desember 2023 (Rp)	31 Desember 2022 (Rp)
5.1.4.1.1.3 Pendapatan Hasil Pengelolaan Kekayaan Daerah yang Dipisahkan	16.871.146.555,25	10.096.647.022,00

Pendapatan Hasil Pengelolaan Kekayaan Daerah yang Dipisahkan merupakan pendapatan daerah yang berasal dari hasil investasi pada Perusahaan Daerah/BUMD berupa dividen atau bagian laba usaha yang dibagikan (hasil investasi).

Pendapatan Hasil Pengelolaan Kekayaan Daerah yang Dipisahkan Tahun 2023 adalah sebesar Rp16.871.146.555,25 naik sebesar Rp6.774.499.533,25 atau 67,10% dari Pendapatan Hasil Pengelolaan Kekayaan Daerah yang Dipisahkan Tahun 2022 sebesar Rp10.096.647.022,00. Rincian Pendapatan Hasil Pengelolaan Kekayaan Daerah yang Dipisahkan Tahun 2023 dan 2022 sebagai berikut :

Tabel 5.111

**Rincian Pendapatan Hasil Pengelolaan Kekayaan Daerah yang Dipisahkan
Tahun 2023 dan 2022**

No	Uraian	2023	2022	Kenaikan/Penurunan	%
		(Rp)	(Rp)		
1	Bagian Laba yang Dibagikan kepada Pemerintah Daerah (Dividen) atas Penyertaan Modal pada BUMN	16.871.146.555,25	10.096.647.022,00	6.774.499.533,25	67,10
Jumlah		16.871.146.555,25	10.096.647.022,00	6.774.499.533,25	67,10

Pendapatan Hasil Pengelolaan Kekayaan Daerah yang Dipisahkan Tahun 2023 sebesar Rp16.871.146.555,25 berasal dari perhitungan sebagai berikut :

Tabel 5.112

**Perhitungan Pendapatan Hasil Pengelolaan Kekayaan Daerah yang Dipisahkan
Tahun 2023**

NO	Uraian	2023
		(Rp)
1	Pendapatan Hasil Pengelolaan Kekayaan Daerah yang Dipisahkan - LRA	10.774.141.834,00
2	Bagian Laba atas Penyertaan Modal pada Perusahaan Milik Daerah/BUMD (Bidang Air Minum)	6.097.004.721,25
Jumlah Pendapatan Hasil Pengelolaan Kekayaan Daerah yang Dipisahkan		16.871.146.555,25



PEMERINTAH KABUPATEN HULU SUNGAI UTARA
CATATAN ATAS LAPORAN KEUANGAN

Untuk Tahun yang Berakhir Pada Tanggal 31 Desember 2023 dan 2022

	31 Desember 2023 (Rp)	31 Desember 2022 (Rp)
5.1.4.1.1.4 Lain-lain PAD yang Sah	118.992.524.221,22	90.156.049.710,78

Lain-lain PAD yang Sah digunakan untuk mencatat pendapatan daerah yang tidak termasuk dalam jenis pajak daerah, retribusi daerah dan pendapatan hasil pengelolaan kekayaan daerah yang dipisahkan yang saat pengakuannya dicatat sebagaimana diatur dengan peraturan kepala daerah mengenai kebijakan akuntansi. Pendapatan tersebut termasuk pendapatan BLUD RSUD Pambalah Batung dan Puskesmas serta Pendapatan Dana Kapitasi JKN.

Lain-lain PAD yang Sah Tahun 2023 adalah sebesar Rp118.992.524.221,22 naik sebesar Rp28.836.474.510,44 atau 31,99% dari Lain-lain PAD yang Sah Tahun 2022 sebesar Rp90.156.049.710,78. Rincian Lain-lain PAD yang Sah Tahun 2023 sebagai berikut :

Tabel 5.113
Rincian Lain-lain PAD yang Sah Tahun 2023 dan 2022

No	Uraian	2023	2022	Kenaikan/Penurunan	%
		(Rp)	(Rp)		
1	Jasa Giro pada Kas Daerah	10.672.253.071,86	3.924.909.965,62	6.747.343.106,24	171,91
2	Hasil Pengelolaan Dana Bergulir	5.561.498,00	0,00	5.561.498,00	100,00
3	Pendapatan Bunga atas Penempatan Uang Pemerintah Daerah	0,00	30.000,00	(30.000,00)	(100,00)
4	Tuntutan Ganti Kerugian Daerah terhadap Bendahara	72.881.700,00	0,00	72.881.700,00	100,00
5	Tuntutan Ganti Kerugian Daerah terhadap Pegawai Negeri Bukan Bendahara atau Pejabat Lain	2.134.086.141,40	0,00	2.134.086.141,40	100,00
6	Pendapatan Denda atas Keterlambatan Pelaksanaan Pekerjaan	950.279.939,00	1.137.048.528,00	(186.768.589,00)	(16,43)
7	Pendapatan Denda PBBP2	35.533.335,00	64.729.019,00	(29.195.684,00)	(45,10)
8	Pendapatan Denda Retribusi Pemakaian Kekayaan Daerah	1.199.500,00	685.000,00	514.500,00	75,11
9	Pendapatan Denda Retribusi Pasar Grosir dan/atau Pertokoan	7.782.000,00	8.247.300,00	(465.300,00)	(5,64)
10	Pendapatan Hasil Eksekusi atas Jaminan atas Pengadaan Barang/Jasa	54.848.100,00	861.728.180,00	(806.880.080,00)	(93,64)
11	Pendapatan dari Pengembalian Kelebihan Pembayaran Pajak Penghasilan Pasal 21	5.016.153,00	0,00	5.016.153,00	100,00
12	Pendapatan dari Pengembalian Kelebihan Pembayaran Gaji dan	17.851.479,00	78.706.050,00	(60.854.571,00)	(77,32)



PEMERINTAH KABUPATEN HULU SUNGAI UTARA
CATATAN ATAS LAPORAN KEUANGAN

Untuk Tahun yang Berakhir Pada Tanggal 31 Desember 2023 dan 2022

No	Uraian	2023	2022	Kenaikan/Penurunan	%
		(Rp)	(Rp)		
	Tunjangan				
13	Pendapatan dari Pengembalian Kelebihan Pembayaran Perjalanan Dinas Biasa	2.423.000,00	58.385.002,00	(55.962.002,00)	(95,85)
14	Pendapatan BLUD	104.060.289.779,96	82.948.622.707,97	21.111.667.071,99	25,45
15	Pendapatan Dana Kapitasi JKN pada FKTP	318.658.555,00	150.756.240,00	167.902.315,00	111,37
16	Lain-lain PAD Yang Sah Lainnya	0,00	915.711.056,33	(915.711.056,33)	(100,00)
17	Remunerasi Dana Bagi Hasil Treasury Deposit Facility (TDF)	653.859.969,00	6.490.661,86	647.369.307,14	9.973,86
Jumlah		118.992.524.221,22	90.156.049.710,78	28.836.474.510,44	31,99

Kenaikan realisasi Lain-lain PAD yang Sah berasal dari kenaikan Penerimaan Pendapatan Jasa Giro, Pendapatan BLUD, Pendapatan Dana Kapitasi JKN pada FKTP dan Pendapatan Remunerasi Dana Bagi Hasil *Treasury Deposit Facility* (TDF).

Lain-lain Pendapatan Asli Daerah yang Sah sebesar Rp118.992.524.221,22 berasal dari perhitungan sebagai berikut :

Tabel 5.114
Perhitungan Lain-lain PAD yang Sah Tahun 2023

No	Uraian	2023
1	Lain-lain PAD yang Sah - LRA	124.317.199.286,22
2	Piutang RSUD Tahun 2022	(5.788.363.800,00)
3	Piutang RSUD Tahun 2023	464.617.898,00
4	Koreksi Pencatatan Piutang Pendapatan Remunerasi TDF tahun 2022 dengan pembayaran di tahun 2023	0,86
5	Penerimaan Kembali Pemberian Pinjaman Kepada Kelompok Masyarakat (DPM) yang dicatat sebagai penerimaan pembiayaan pada LRA	5.561.498,00
6	Remunerasi Dana Bagi Hasil <i>Treasury Deposit Facility</i> (TDF) Tahun 2022	(6.490.661,86)
Jumlah Lain-lain Pendapatan Asli Daerah Lainnya		118.992.524.221,22

Penerimaan Kembali Pemberian Pinjaman Kepada Kelompok Masyarakat (DPM) yang dicatat sebagai penerimaan pembiayaan pada LRA sebesar Rp5.561.498,00 merupakan pengembalian investasi non permanen yang telah habis disisihkan dan bernilai nol, sehingga Penerimaan Kembali Pemberian Pinjaman Kepada Kelompok Masyarakat (DPM) yang dicatat sebagai penerimaan pembiayaan pada LRA dicatat pada akun Hasil Pengelolaan Dana Bergulir.

	31 Desember 2023 (Rp)	31 Desember 2022 (Rp)
5.1.4.1.2 Pendapatan Transfer	1.290.405.762.587,63	1.125.297.708.661,67

Pendapatan Transfer digunakan untuk mencatat pendapatan yang berasal dari transfer pemerintah pusat dan transfer antar daerah yang saat pengakuannya dicatat sebagaimana diatur dengan peraturan kepala daerah mengenai kebijakan akuntansi.



PEMERINTAH KABUPATEN HULU SUNGAI UTARA
CATATAN ATAS LAPORAN KEUANGAN

Untuk Tahun yang Berakhir Pada Tanggal 31 Desember 2023 dan 2022

Pendapatan Transfer terdiri dari Transfer Dana Bagi Hasil Pajak, Dana Bagi Hasil Sumber Daya Alam, Dana Alokasi Umum, Dana Alokasi Khusus, Dana Penyesuaian dan Dana Bagi Hasil Pajak Dari Provinsi.

Pendapatan Transfer Tahun 2023 adalah sebesar Rp1.290.405.762.587,63 naik sebesar Rp165.108.053.925,96 atau 14,67% dari Pendapatan Transfer Tahun 2022 sebesar Rp1.125.297.708.661,67. Pendapatan Transfer terdiri atas Transfer Pemerintah Pusat - Dana Perimbangan, Transfer Pemerintah Pusat Lainnya dan Transfer Pemerintah Provinsi dengan rincian sebagai berikut :

Tabel 5.115

Rincian Pendapatan Transfer Tahun 2023 dan 2022

No	Uraian	2023	2022	Kenaikan/Penurunan	%
		(Rp)	(Rp)		
1	Pendapatan Transfer Pemerintah Pusat - Dana Perimbangan	1.168.420.199.107,00	1.017.019.589.973,44	151.400.609.133,56	14,89
2	Pendapatan Transfer Pemerintah Pusat - Lainnya	12.297.367.000,00	4.868.120.000,00	7.429.247.000,00	152,61
3	Pendapatan Transfer Antar Daerah	109.688.196.480,63	103.409.998.688,23	6.278.197.792,40	6,07
Jumlah		1.290.405.762.587,63	1.125.297.708.661,67	165.108.053.925,96	14,67

Di dalam saldo Pendapatan Transfer Pemerintah Pusat - Dana Perimbangan sebesar Rp1.168.420.199.107,00 termasuk di dalamnya Dana Transfer *Treasury Deposit Facility* (TDF) sebesar Rp231.704.614.000,00.

	31 Desember 2023 (Rp)	31 Desember 2022 (Rp)
5.1.4.1.2.1 Pendapatan Transfer Pemerintah Pusat - Dana Perimbangan	1.168.420.199.107,00	1.017.019.589.973,44

Pendapatan Transfer Pemerintah Pusat - Dana Perimbangan digunakan untuk mencatat pendapatan yang bersumber dari APBN yang dialokasikan kepada daerah untuk mendanai kebutuhan daerah dalam rangka pelaksanaan desentralisasi yang saat pengakuannya dicatat sebagaimana diatur dengan peraturan kepala daerah mengenai kebijakan akuntansi. Pendapatan Transfer Pemerintah Pusat - Dana Perimbangan terdiri dari Transfer Dana Bagi Hasil Pajak, Dana Bagi Hasil Sumber Daya Alam, Dana Alokasi Umum, Dana Alokasi Khusus.

Pendapatan Transfer Pemerintah Pusat - Dana Perimbangan Tahun 2023 adalah sebesar Rp1.168.420.199.107,00 naik sebesar Rp151.400.609.133,56 atau 14,89% dari Pendapatan Transfer Pemerintah Pusat - Dana Perimbangan Tahun 2022 sebesar Rp1.017.019.589.973,44. Pendapatan Transfer Pemerintah Pusat - Dana Perimbangan untuk periode Tahun Anggaran 2023 terdiri atas penerimaan transfer sebagai berikut :



PEMERINTAH KABUPATEN HULU SUNGAI UTARA
CATATAN ATAS LAPORAN KEUANGAN

Untuk Tahun yang Berakhir Pada Tanggal 31 Desember 2023 dan 2022

Tabel 5.116

Pendapatan Transfer Pemerintah Pusat - Dana Perimbangan Tahun 2023 dan 2022

No	Uraian	2023	2022	Kenaikan/Penurunan	%
		(Rp)	(Rp)		
1	Dana Bagi Hasil	545.806.951.793,00	429.591.390.259,00	116.215.561.534,00	27,05
2	Dana Alokasi Umum	463.519.388.557,00	446.382.976.905,00	17.136.411.652,00	3,84
3	Dana Alokasi Khusus - Fisik	49.415.656.457,00	49.384.263.098,00	31.393.359,00	0,06
4	Dana Alokasi Khusus - Non Fisik	109.678.202.300,00	91.660.959.711,44	18.017.242.588,56	19,66
Jumlah		1.168.420.199.107,00	1.017.019.589.973,44	151.400.609.133,56	14,89

	31 Desember 2023 (Rp)	31 Desember 2022 (Rp)
5.1.4.1.2.1.1 Dana Bagi Hasil	545.806.951.793,00	429.591.390.259,00

Dana Bagi Hasil Tahun 2023 adalah sebesar Rp545.806.951.793,00 naik sebesar Rp116.215.561.534,00 atau 27,05% dari Dana Bagi Hasil Tahun 2022 sebesar Rp429.591.390.259,00. Rincian Dana Bagi Hasil Pajak Tahun 2022 sebagai berikut :

Tabel 5.117

Rincian Dana Bagi Hasil Tahun 2023 dan 2022

No	Uraian	2023	2022	Kenaikan/Penurunan	%
		(Rp)	(Rp)		
1	Dana Bagi Hasil Pajak Bumi dan Bangunan	5.845.735.320,00	6.236.785.764,00	(391.050.444,00)	(6,27)
2	Dana Bagi Hasil PPh Pasal 21	6.579.222.571,00	7.067.692.676,00	(488.470.105,00)	(6,91)
3	Dana Bagi Hasil PPh Pasal 25 dan Pasal 29/WPOPDN	274.000.000,00	278.580.941,00	(4.580.941,00)	(1,64)
4	Dana Bagi Hasil Cukai Hasil Tembakau	(4.417,00)	47.785,00	(52.202,00)	(109,24)
5	Dana Bagi Hasil Sumber Daya Alam Minyak Bumi	457.269.645,00	89.653.300,00	367.616.345,00	410,04
6	Dana Bagi Hasil Sumber Daya Alam Mineral dan Batubara-Royalty	526.902.784.847,00	413.649.772.525,00	113.253.012.322,00	27,38
7	Dana Bagi Hasil Sumber Daya Alam Kehutanan - PSDH	4.983.543.372,00	98.793.057,00	4.884.750.315,00	4.944,43
8	Dana Bagi Hasil Sumber Daya Alam Perikanan	764.400.455,00	2.170.064.211,00	(1.405.663.756,00)	(64,78)
Jumlah		545.806.951.793,00	429.591.390.259,00	116.215.561.534,00	27,05

Dana Bagi Hasil Cukai Hasil Tembakau sebesar minus Rp4.417,00 berasal dari selisih pengakuan Piutang DBH Cukai Hasil Tembakau (CHT) sampai dengan TA 2021 sebesar Rp810,00 dikurangi dengan pengakuan Utang Transfer Pemerintah Pusat DBH Cukai Hasil Tembakau (CHT) berdasarkan KMK Nomor 38/KM.7/2023 sebesar Rp5.227,00.



PEMERINTAH KABUPATEN HULU SUNGAI UTARA
CATATAN ATAS LAPORAN KEUANGAN

Untuk Tahun yang Berakhir Pada Tanggal 31 Desember 2023 dan 2022

Dana Bagi Hasil sebesar Rp545.806.951.793,00 berasal dari perhitungan sebagai berikut :

Tabel 5.118

Perhitungan Dana Bagi Hasil Tahun 2023

Uraian			2023
Dana Bagi Hasil –LRA			348.743.729.450,00
Pengakuan Perlakuan Treasury Deposit Facility (TDF) di LO Tahun 2022			(26.762.259.800,00)
Pengakuan Perlakuan <i>Treasury Deposit Facility</i> (TDF) di LO Tahun 2023 :			231.704.614.000,00
1.	DBH SDA Minerba TA 2022	126.114.976.000,00	
2.	DBH SDA Kehutanan TA 2022	19.508.000,00	
3.	DBH PPH - Pasal 21 TA 2023	1.078.149.000	
4.	DBH PPH - Pasal 25/29 TA 2023	7.496.000	
5.	DBH PBB Perkebunan TA 2023	163.707.000	
6.	DBH PBB Perhutanan TA 2023	6.754.000	
7.	DBH PBB Pertambangan Migas TA 2023	127.735.000	
8.	DBH PBB Minerba TA 2023	763.383.000	
9.	DBH PBB Lainnya TA 2023	12.194.000	
10.	DBH SDA Minyak Bumi dan Gas Bumi - Minyak Bumi TA 2023	26.177.000	
11.	DBH SDA Minerba - Royalti TA 2023	103.384.535.000	
Piutang Transfer Pemerintah Pusat Dana Bagi Hasil Tahun 2022			16.612.722.016,00
Rincian Penyelesaian Lebih Bayar Dana Bagi Hasil yang diperhitungkan dalam Penyaluran Kurang Bayar KMK Nomor 38/KM.7/2023 dan PMK 90 Tahun 2023			(16.612.722.016,00)
Piutang Transfer Pemerintah Pusat Dana Bagi Hasil Tahun 2023			4.878,00
Penyesuaian Utang Transfer Pemerintah Pusat DBH Berdasarkan KMK Nomor 38/KM.7/2023			(7.879.136.735,00)
Jumlah Dana Bagi Hasil			545.806.951.793,00

	31 Desember 2023 (Rp)	31 Desember 2022 (Rp)
5.1.4.1.2.1.2 Dana Alokasi Umum	463.519.388.557,00	446.382.976.905,00

Dana Alokasi Umum adalah dana yang berasal dari APBN yang dialokasikan dengan tujuan pemerataan kemampuan keuangan daerah untuk membiayai kebutuhan pengeluarannya dalam rangka pelaksanaan desentralisasi.

Dana Alokasi Umum (DAU) Tahun 2023 sebesar Rp463.519.388.557,00 naik sebesar Rp17.136.411.652,00 atau 3,84% dari Dana Alokasi Umum (DAU) Tahun 2022 sebesar Rp446.382.976.905,00.

	31 Desember 2023 (Rp)	31 Desember 2022 (Rp)
5.1.4.1.2.1.3 Dana Alokasi Khusus-Fisik	49.415.656.457,00	49.384.263.098,00

Dana Alokasi Khusus-Fisik yaitu dana yang berasal dari APBN yang dialokasikan kepada Kabupaten Hulu Sungai Utara untuk membantu membiayai kebutuhan tertentu.



PEMERINTAH KABUPATEN HULU SUNGAI UTARA
CATATAN ATAS LAPORAN KEUANGAN

Untuk Tahun yang Berakhir Pada Tanggal 31 Desember 2023 dan 2022

Dana Alokasi Khusus-Fisik Tahun 2023 adalah sebesar Rp49.415.656.457,00 naik sebesar Rp31.393.359,00 atau 0,06% dari Dana Alokasi Khusus - Fisik Tahun 2022 sebesar Rp49.384.263.098,00. Rincian Dana Alokasi Khusus-Fisik Tahun 2023 dan 2022 sebagai berikut :

Tabel 5.119
Rincian Dana Alokasi Khusus-Fisik Tahun 2023 dan 2022

No	Uraian	2023	2022	Kenaikan/Penurunan	%
		(Rp)	(Rp)		
	DAK Reguler	27.208.710.607,00	47.829.269.748,00	(20.620.559.141,00)	(43,11)
1	Bidang Pendidikan-PAUD	1.184.225.000,00	1.805.660.000,00	(621.435.000,00)	(34,42)
2	Bidang Pendidikan-SD	12.550.606.345,00	0,00	12.550.606.345,00	100,00
3	Bidang Pendidikan-SMP	3.042.470.241,00	6.895.045.000,00	(3.852.574.759,00)	(55,87)
4	Bidang Pendidikan-SKB	0,00	211.510.000,00	(211.510.000,00)	(100,00)
5	Bidang Pendidikan-Perpustakaan Daerah	0,00	350.350.000,00	(350.350.000,00)	(100,00)
6	Bidang Kesehatan dan KB-Pelayanan Kefarmasian	0,00	2.310.013.420,00	(2.310.013.420,00)	(100,00)
7	Bidang Kesehatan dan KB-Keluarga Berencana	0,00	1.187.661.300,00	(1.187.661.300,00)	(100,00)
8	Bidang Kesehatan dan KB-Peningkatan Kesiapan Sistem Kesehatan	0,00	5.142.929.936,00	(5.142.929.936,00)	(100,00)
9	Bidang Jalan	0,00	18.036.596.000,00	(18.036.596.000,00)	(100,00)
10	Bidang Air Minum	7.080.773.000,00	6.555.199.092,00	525.573.908,00	8,02
11	Bidang Sanitasi	0,00	5.334.305.000,00	(5.334.305.000,00)	(100,00)
12	Bidang Kesehatan dan KB-Penguatan Sistem Kesehatan	3.350.636.021,00	0,00	3.350.636.021,00	100,00
	DAK Penugasan	22.206.945.850,00	1.554.993.350,00	20.651.952.500,00	1.328,11
13	Bidang Kesehatan dan KB-Penguatan Intervensi Stunting	995.100.000,00	0,00	995.100.000,00	100,00
14	Bidang Kesehatan dan KB - Peningkatan Pencegahan dan Pengendalian Penyakit dan Sanitasi Total Berbasis Masyarakat	0,00	634.793.350,00	(634.793.350,00)	(100,00)
15	Bidang Kesehatan dan KB-Penurunan Stunting (KB)	0,00	920.200.000,00	(920.200.000,00)	(100,00)
16	Bidang Kesehatan dan KB-Keluarga Berencana	103.555.000,00	0,00	103.555.000,00	100,00
17	Bidang Jalan	15.949.815.850,00	0,00	15.949.815.850,00	100,00
18	Bidang Sanitasi	5.158.475.000,00	0,00	5.158.475.000,00	100,00
	Jumlah Total	49.415.656.457,00	49.384.263.098,00	31.393.359,00	0,06



PEMERINTAH KABUPATEN HULU SUNGAI UTARA
CATATAN ATAS LAPORAN KEUANGAN

Untuk Tahun yang Berakhir Pada Tanggal 31 Desember 2023 dan 2022

		31 Desember 2023 (Rp)	31 Desember 2022 (Rp)
5.1.4.1.2.1.4	Dana Alokasi Khusus-Non Fisik	109.678.202.300,00	91.660.959.711,44

Dana Alokasi Khusus-Non Fisik yaitu dana yang berasal dari APBN yang dialokasikan kepada Kabupaten Hulu Sungai Utara untuk membantu membiayai kebutuhan tertentu.

Dana Alokasi Khusus-Non Fisik Tahun 2023 adalah sebesar Rp109.678.202.300,00 naik sebesar Rp18.017.242.588,56 atau 19,66% Dana Alokasi Khusus - Non Fisik Tahun 2022 sebesar Rp91.660.959.711,44. Dana Alokasi Khusus - Non Fisik Tahun 2023 dan 2022 sebagai berikut :

Tabel 5.120

Rincian Dana Alokasi Khusus-Non Fisik Tahun 2023 dan 2022

No	Uraian	2023	2022	Kenaikan/Penurunan	%
		(Rp)	(Rp)		
1	BOS Reguler	16.278.706.821,00	16.007.242.793,44	271.464.027,56	1,70
2	BOS Kinerja	1.510.000.000,00	0,00	1.510.000.000,00	100,00
3	Tunjangan Profesi Guru PNSD	62.252.428.900,00	61.916.681.139,00	335.747.761,00	0,54
4	Tambahan Penghasilan Guru PNSD	726.875.000,00	513.750.000,00	213.125.000,00	41,48
5	Tunjangan Khusus Guru PNSD	4.894.118.000,00	4.624.242.000,00	269.876.000,00	5,84
6	Bantuan Operasional Pendidikan (BOP) PAUD	4.036.285.000,00	3.827.461.000,00	208.824.000,00	5,46
7	Bantuan Operasional Pendidikan (BOP) Pendidikan Kesenjangan	1.650.480.000,00	967.500.000,00	682.980.000,00	70,59
8	Bantuan Operasional Kesehatan (BOK)	13.188.736.980,00	0,00	13.188.736.980,00	100,00
9	BOKKB-BOKB	4.737.541.943,00	0,00	4.737.541.943,00	100,00
10	Dana Fasilitas Penanaman Modal	313.425.261,00	213.048.225,00	100.377.036,00	47,11
11	BOKB - Keluarga Berencana	0,00	3.264.944.304,00	(3.264.944.304,00)	(100,00)
12	Dana Pelayanan Perlindungan Perempuan & Anak	83.633.795,00	326.090.250,00	(242.456.455,00)	(74,35)
13	Dana Ketahanan Pangan dan Pertanian	5.970.600,00	0,00	5.970.600,00	100,00
Jumlah Total		109.678.202.300,00	91.660.959.711,44	18.017.242.588,56	19,66

5.1.4.1.2.2 Pendapatan Transfer Pemerintah Pusat Lainnya

Pendapatan Transfer Pemerintah Pusat Lainnya merupakan pendapatan penerimaan uang atau hak untuk menerima uang oleh entitas pelaporan dari suatu entitas pelaporan lain yang diwajibkan oleh peraturan perundang-undangan berupa dana penyesuaian.



PEMERINTAH KABUPATEN HULU SUNGAI UTARA
CATATAN ATAS LAPORAN KEUANGAN

Untuk Tahun yang Berakhir Pada Tanggal 31 Desember 2023 dan 2022

	31 Desember 2023 (Rp)	31 Desember 2022 (Rp)
5.1.4.1.2.2.1 Pendapatan Transfer Pemerintah Pusat Lainnya	12.297.367.000,00	4.868.120.000,00

Pendapatan Transfer Pemerintah Pusat Lainnya Tahun 2023 adalah sebesar Rp12.297.367.000,00 naik sebesar Rp7.429.247.000,00 atau 152,61% dari Pendapatan Transfer Pemerintah Pusat Lainnya tahun 2022 sebesar Rp4.868.120.000,00. Rincian Pendapatan Transfer Pemerintah Pusat Lainnya Tahun 2023 dan 2022 sebagai berikut :

Tabel 5.121

Rincian Pendapatan Transfer Pemerintah Pusat Lainnya Tahun 2023 dan 2022

No	Uraian	2023	2022	Kenaikan/Penurunan	%
		(Rp)	(Rp)		
1	DID	12.297.367.000,00	4.868.120.000,00	7.429.247.000,00	152,61
Jumlah		12.297.367.000,00	4.868.120.000,00	7.429.247.000,00	152,61

Pendapatan Transfer Pemerintah Pusat Lainnya sebesar Rp12.297.367.000,00 berasal dari perhitungan sebagai berikut :

Tabel 5.122

Perhitungan Pendapatan Transfer Pemerintah Pusat Lainnya Tahun 2023

No	Uraian	2023
		(Rp)
1	Pendapatan Transfer Pemerintah Pusat - Lainnya- LRA	172.634.669.285,00
2	Dana Desa	(160.337.302.285,00)
Jumlah Perhitungan Pendapatan Transfer Pemerintah Pusat Lainnya		12.297.367.000,00

Terhadap Pendapatan Dana Desa - LRA dilakukan penyesuaian sebesar Rp160.337.302.285,00 karena pendapatan tersebut bukan merupakan bagian dari Operasional Pemerintah Daerah Kabupaten Hulu Sungai Utara.

5.1.4.1.2.3 Pendapatan Transfer Antar Daerah

Transfer Pemerintah Pusat Lainnya merupakan pendapatan penerimaan uang atau hak untuk menerima uang oleh entitas pelaporan dari suatu entitas pelaporan lain yang diwajibkan oleh peraturan perundang-undangan berupa pendapatan bagi hasil pajak dari Pemerintah Provinsi Kalimantan Selatan.

	31 Desember 2023 (Rp)	31 Desember 2022 (Rp)
5.1.4.1.2.3.1 Pendapatan Bagi Hasil	109.688.196.480,63	103.409.998.688,23

Pendapatan Bagi Hasil Pajak Tahun 2023 adalah sebesar Rp109.688.196.480,63 naik sebesar Rp6.278.197.792,40 atau 6,07% dari Pendapatan Bagi Hasil Pajak Tahun 2022 sebesar Rp103.409.998.688,23. Rincian Pendapatan Bagi Hasil Tahun 2023 dan 2022 sebagai berikut :



PEMERINTAH KABUPATEN HULU SUNGAI UTARA
CATATAN ATAS LAPORAN KEUANGAN
 Untuk Tahun yang Berakhir Pada Tanggal 31 Desember 2023 dan 2022

Tabel 5.123

Rincian Pendapatan Bagi Hasil Tahun 2023 dan 2022

No	Uraian	2023	2022	Kenaikan/Penurunan	%
		(Rp)	(Rp)		
1	Pendapatan Bagi Hasil Pajak Kendaraan Bermotor	9.105.294.547,00	8.723.121.677,92	382.172.869,08	4,38
2	Pendapatan Bagi Hasil Bea Balik Nama Kendaraan Bermotor	10.479.045.655,00	9.589.082.951,95	889.962.703,05	9,28
3	Pendapatan Bagi Hasil Pajak Bahan Bakar Kendaraan Bermotor	75.607.874.649,63	70.417.571.304,62	5.190.303.345,01	7,37
4	Pendapatan Bagi Hasil Pajak Air Permukaan	403.254.852,00	191.477.321,74	211.777.530,26	110,60
5	Pendapatan Bagi Hasil Pajak Rokok	14.092.726.777,00	14.488.745.432,00	(396.018.655,00)	(2,73)
Jumlah		109.688.196.480,63	103.409.998.688,23	6.278.197.792,40	6,07

Pendapatan Bagi Hasil Pajak Tahun 2023 sebesar Rp109.688.196.480,63 berasal dari perhitungan sebagai berikut :

Tabel 5.124

Perhitungan Pendapatan Bagi Hasil Tahun 2023

No	Uraian	2023
		(Rp)
1	Pendapatan Bagi Hasil Pajak-LRA	109.696.885.188,00
2	Piutang Bagi Hasil Pajak Tahun 2022	(31.167.251.495,65)
3	Piutang Bagi Hasil Pajak Tahun 2023	31.158.562.788,63
4	Selisih Pembulatan Realisasi Pembayaran Piutang Bagi Hasil Pajak Provinsi Tahun 2022	(0,35)
Jumlah Pendapatan Bagi Hasil Pajak		109.688.196.480,63

	31 Desember 2023 (Rp)	31 Desember 2022 (Rp)
5.1.4.1.3 Lain-lain Pendapatan Daerah Yang Sah	5.412.676.163,00	11.382.599.432,50

Lain-lain Pendapatan Daerah Yang Sah Tahun 2023 adalah sebesar Rp5.412.676.163,00 turun sebesar Rp5.969.923.269,50 atau 52,45% dari Lain-lain Pendapatan Yang Sah Tahun 2022 sebesar Rp11.382.599.432,50. Rincian Pendapatan Lain-lain Pendapatan Yang Sah Tahun 2023 dan 2022 sebagai berikut :

Tabel 5.125

Rincian Lain-lain Pendapatan Daerah Yang Sah Tahun 2023 dan 2022

No	Uraian	2023	2022	Kenaikan/Penurunan	%
		(Rp)	(Rp)		
1	Pendapatan Hibah	5.390.369.163,00	11.382.599.432,50	(5.992.230.269,50)	(52,64)
2	Lain-lain Pendapatan Sesuai dengan Ketentuan Peraturan	22.307.000,00	0,00	22.307.000,00	100,00



PEMERINTAH KABUPATEN HULU SUNGAI UTARA
CATATAN ATAS LAPORAN KEUANGAN

Untuk Tahun yang Berakhir Pada Tanggal 31 Desember 2023 dan 2022

No	Uraian	2023	2022	Kenaikan/Penurunan	%
		(Rp)	(Rp)		
	Perundang-Undangan				
	Jumlah	5.412.676.163,00	11.382.599.432,50	(5.969.923.269,50)	(52,45)

	31 Desember 2023 (Rp)	31 Desember 2022 (Rp)
5.1.4.1.3.1 Pendapatan Hibah	5.390.369.163,00	11.382.599.432,50

Pendapatan Hibah digunakan untuk mencatat pendapatan hibah termasuk sumbangan pihak ketiga/sejenis yang tidak mengikat, tidak berdasarkan perhitungan tertentu, dan tidak mempunyai konsekuensi pengeluaran dan pengurangan kewajiban kepada penerima maupun pemberi serta tidak menyebabkan ekonomi biaya tinggi yang saat pengakuannya dicatat sebagaimana diatur dengan peraturan kepala daerah mengenai kebijakan akuntansi.

Pendapatan Hibah Tahun 2023 adalah sebesar Rp5.390.369.163,00 turun sebesar Rp5.992.230.269,50 atau 52,64% dari Pendapatan Hibah Tahun 2022 sebesar Rp11.382.599.432,50. Rincian Pendapatan Hibah Tahun 2023 dan 2022 sebagai berikut :

Tabel 5.126
Rincian Pendapatan Hibah Tahun 2023 dan 2022

No	Uraian	2023	2022	Kenaikan/Penurunan	%
		(Rp)	(Rp)		
1	Pendapatan Hibah dari Pemerintah Pusat	112.002.000,00	9.615.382.379,00	(9.503.380.379,00)	(98,84)
	Hibah Blangko KTP Elektronik dari Pusat kepada Dinas Kependudukan dan Pencatatan Sipil Kab. HSU	112.002.000,00	105.710.000,00	6.292.000,00	5,95
	Hibah dari Perpustakaan RI No. 9283/4.2/PLK.03.07/VIII.2022 Tanggal 23 November 2022 kepada Dinas Perpustakaan Kab. HSU berupa Aset Tetap Peralatan dan Mesin dan Hibah Aset Tetap Lainnya No. 9284/4.2/PLK.03.07/VIII.2022 Tanggal 23 November 2022 berupa Buku Filsafat Lainnya (dst) kepada Dinas Perpustakaan Kab. HSU	0,00	215.057.579,00	(215.057.579,00)	(100,00)
	Hibah Aset Tetap Peralatan dan Mesin dari Dirjend Cipta Karya Kementerian PUPR No.378.1/BA/DC/2022 & No.028/161.1/BA/DISPERKIM LH/2022 Tanggal 14 April 2022 kepada Dinas Perumahan, Kawasan Pemukiman dan Lingkungan Hidup Kab.HSU	0,00	2.184.855.000,00	(2.184.855.000,00)	(100,00)
	Hibah BMN Aset Tetap Peralatan dan Mesin Dari Kementerian Kesehatan No.KN.02.07/I/2260/2021 Dengan BAST	0,00	7.109.759.800,00	(7.109.759.800,00)	(100,00)



PEMERINTAH KABUPATEN HULU SUNGAI UTARA
CATATAN ATAS LAPORAN KEUANGAN

Untuk Tahun yang Berakhir Pada Tanggal 31 Desember 2023 dan 2022

No	Uraian	2023	2022	Kenaikan/Penurunan	%
		(Rp)	(Rp)		
	No.KN.02.07/I.3/9323/2021 Tanggal 1 Juli 2021 kepada RSUD Pambalah Batung Kab. HSU				
2	Pendapatan Hibah dari Pemerintah Daerah Lainnya	5.224.867.163,00	1.702.717.053,50	3.522.150.109,50	206,85
	Hibah Obat dari Provinsi kepada Dinas Pengendalian Penduduk dan Keluarga Berencana Kab.HSU	209.265.230,00	341.157.620,00	(131.892.390,00)	(38,66)
	Hibah Obat-obatan Lainnya dari Provinsi kepada Dinas Pengendalian Penduduk dan Keluarga Berencana Kab.HSU	12.150.556,00	82.810.387,50	(70.659.831,50)	(85,33)
	Hibah Perpustakaan Provinsi Kalimantan Selatan No. 188.44/0198/KUM/2012 Tanggal 11 April 2012 berupa Peralatan dan Mesin	40.090.000,00	0,00	40.090.000,00	100,00
	Hibah Perpustakaan Provinsi Kalimantan Selatan No. 188.44/0198/KUM/2012 Tanggal 11 April 2012 berupa Gedung dan Bangunan	97.300.000,00	0,00	97.300.000,00	100,00
	Hibah Perpustakaan Provinsi Kalimantan Selatan No. 188.44/0198/KUM/2012 Tanggal 11 April 2012 Berupa Buku Umum lain-lain	176.000.000,00	0,00	176.000.000,00	100,00
	Hibah KTP Elektronik dari Provinsi kepada Dinas Kependudukan dan Pencatatan Sipil Kab. HSU	100.172.600,00	1.057.100,00	99.115.500,00	9.376,17
	Hibah Natura dari BPBD Provinsi Kalsel	30.536.100,00	0,00	30.536.100,00	100,00
	Hibah Obat Dari Dinas Kesehatan Instalasi Farmasi Provinsi Kalsel Ke RSUD Pambalah Batung	40.544.920,00	0,00	40.544.920,00	100,00
	Hibah Obat, Obat Lainnya Dan Bahan Cetak Dari Dinas Kesehatan Instalasi Farmasi Provinsi Kalsel Ke Dinas Kesehatan Kab.HSU	4.518.807.757,00	0,00	4.518.807.757,00	100,00
	Hibah Alat/Bahan untuk Kegiatan Kantor Lainnya Tahun 2022 dari BKKBN Provinsi Kalsel BAST No.50/06.02/J3/SPMB/2021 Tanggal 1 Januari 2022 kepada Dinas Pengendalian Penduduk dan Keluarga Berencana Kab. HSU	0,00	128.065,00	(128.065,00)	(100,00)
	Hibah Obat-Obatan Lainnya dari BPBD Provinsi Kalsel BAST No.360/BA/KL- BPBD/V/2022 Tanggal 24 Mei 2022 kepada BPBD Kab. HSU	0,00	86.950.000,00	(86.950.000,00)	(100,00)



PEMERINTAH KABUPATEN HULU SUNGAI UTARA
CATATAN ATAS LAPORAN KEUANGAN

Untuk Tahun yang Berakhir Pada Tanggal 31 Desember 2023 dan 2022

No	Uraian	2023	2022	Kenaikan/Penurunan	%
		(Rp)	(Rp)		
	Hibah Obat-Obatan Lainnya dari Dinas Kesehatan Provinsi BAST No.442.1/2136/IF/XI/2022 Tanggal 28 September 2022 kepada RSUD Pambalah Batung Amuntai	0,00	204.547.500,00	(204.547.500,00)	(100,00)
	Hibah obat-obatan lainnya dari Dinas Kesehatan Provinsi BAST No.442.1/1151/IF/V/2022 Tanggal 17 Mei 2022 kepada RSUD Pambalah Batung Amuntai	0,00	163.638.000,00	(163.638.000,00)	(100,00)
	Hibah obat-obatan lainnya dari Dinas Kesehatan Provinsi BAST No.442.1/2818/IF/XII/2022 Tanggal 26 Desember 2022 kepada RSUD Pambalah Batung Amuntai	0,00	139.773.000,00	(139.773.000,00)	(100,00)
	Hibah obat-obatan lainnya dari Dinas Kesehatan Provinsi BAST No.442.1/558/IF/III/2022 Tanggal 4 Maret 2022 kepada RSUD Pambalah Batung Amuntai	0,00	5.011.500,00	(5.011.500,00)	(100,00)
	Hibah obat-obatan lainnya dari Dinas Kesehatan Provinsi BAST No.442.1/2632/IF/XI/2022 Tanggal 28 November 2022 kepada RSUD Pambalah Batung Amuntai	0,00	204.547.500,00	(204.547.500,00)	(100,00)
	Hibah Obat-Obatan Lainnya dari Dinas Kesehatan Provinsi BAST No.442.1/329/IF/II/2022 Tanggal 10 Februari 2022 Kepada RSUD Pambalah Batung Amuntai	0,00	280.000.000,00	(280.000.000,00)	(100,00)
	Hibah Obat-Obatan Lainnya dari Dinas Kesehatan Provinsi BAST No.442.1/4520/IF/XII/2021 Tanggal 17 Desember 2021 Kepada RSUD Pambalah Batung Amuntai	0,00	10.430.400,00	(10.430.400,00)	(100,00)
	Hibah Aset Tetap dari Dinas Kesehatan Instalasi Farmasi Banjarbaru BAST No.442.1/2818/IF/XII/2022 Tanggal 26 Desember 2022 kepada RSUD Pambalah Batung Amuntai	0,00	182.665.981,00	(182.665.981,00)	(100,00)
3	Sumbangan Pihak Ketiga/Sejenis	53.500.000,00	64.500.000,00	(11.000.000,00)	(17,05)
Jumlah		5.390.369.163,00	11.382.599.432,50	(5.992.230.269,50)	(52,64)



PEMERINTAH KABUPATEN HULU SUNGAI UTARA
CATATAN ATAS LAPORAN KEUANGAN

Untuk Tahun yang Berakhir Pada Tanggal 31 Desember 2023 dan 2022

Pendapatan Hibah Tahun 2023 sebesar Rp5.390.369.163,00 berasal dari perhitungan sebagai berikut :

Tabel 5.127

Perhitungan Pendapatan Hibah Tahun 2023

No	Uraian	2023
		(Rp)
1	Pendapatan Hibah-LRA	53.500.000,00
2	Pendapatan Hibah dari Pemerintah Pusat	112.002.000,00
3	Pendapatan Hibah dari Pemerintah Daerah Lainnya	5.224.867.163,00
Jumlah Pendapatan Hibah		5.390.369.163,00

	31 Desember 2023 (Rp)	31 Desember 2022 (Rp)
5.1.4.1.3.2 Lain-lain Pendapatan Sesuai dengan Ketentuan Peraturan Perundang-Undangan	22.307.000,00	0,00

Lain-lain Pendapatan Sesuai dengan Ketentuan Peraturan Perundang-Undangan Tahun 2023 adalah sebesar Rp22.307.000. Lain-lain Pendapatan Sesuai dengan Ketentuan Peraturan Perundang-Undangan mengalami kenaikan sebesar Rp22.307.000,00 atau 100,00% dibandingkan dengan realisasi Lain-lain Pendapatan Sesuai dengan Ketentuan Peraturan Perundang-Undangan Tahun 2022 sebesar Rp0,00. Saldo sebesar Rp22.307.000,00 tersebut berasal dari pengembalian dana Bantuan Operasional Penyelenggaraan Pendidikan Anak Usia Dini (BOP-PAUD) dari lembaga pendidikan usia dini yang tidak bersedia menerima dana dan yang ditutup.

	31 Desember 2023 (Rp)	31 Desember 2022 (Rp)
5.1.4.2 Beban	1.129.765.218.736,23	993.719.163.611,25

Beban adalah penurunan manfaat ekonomi atau potensi jasa dalam periode pelaporan yang menurunkan ekuitas, yang dapat berupa pengeluaran atau konsumsi aset atau timbulnya kewajiban. Beban terdiri dari Beban Pegawai, Beban Barang Jasa, Beban Hibah, Beban Bantuan Sosial, Beban Penyisihan Piutang, Beban Penurunan Nilai Investasi, Beban Penyusutan/Amortisasi, Beban Transfer Bagi Hasil Pajak Daerah, Beban Transfer Bantuan Keuangan ke Desa, Beban Transfer Bantuan Keuangan Lainnya dan Beban Lain-lain.

Beban Tahun 2023 adalah sebesar Rp1.129.765.218.736,23 naik sebesar Rp136.046.055.124,98 atau 13,69% dari Beban Tahun 2022 sebesar Rp993.719.163.611,25. Rincian Beban Tahun 2023 dan 2022 adalah sebagai berikut :

Tabel 5.128

Beban Tahun 2023 dan 2022

No	Uraian	2023	2022	Kenaikan/Penurunan	%
		(Rp)	(Rp)		
1	Beban Operasi	883.296.048.033,05	761.838.240.142,31	121.457.807.890,74	15,94



PEMERINTAH KABUPATEN HULU SUNGAI UTARA
CATATAN ATAS LAPORAN KEUANGAN

Untuk Tahun yang Berakhir Pada Tanggal 31 Desember 2023 dan 2022

No	Uraian	2023	2022	Kenaikan/Penurunan	%
		(Rp)	(Rp)		
2	Beban Penyusutan dan Amortisasi	169.647.598.139,18	159.430.076.718,94	10.217.521.420,24	6,41
3	Beban Transfer	76.287.000.000,00	71.411.363.000,00	4.875.637.000,00	6,83
4	Beban Tak Terduga	534.572.564,00	1.039.483.750,00	(504.911.186,00)	(48,57)
Jumlah		1.129.765.218.736,23	993.719.163.611,25	136.046.055.124,98	13,69

	31 Desember 2023 (Rp)	31 Desember 2022 (Rp)
5.1.4.2.1 Beban Operasi	883.296.048.033,05	761.838.240.142,31

Beban operasi adalah semua biaya yang dikeluarkan dalam rangka penyelenggaraan urusan Pemerintahan Daerah, yang termasuk beban operasi antara lain Beban Pegawai, Beban Barang Jasa, Beban Bunga, Beban Hibah, Beban Bantuan Sosial, Beban Penyisihan Piutang dan Beban Lain-lain. Beban Operasi Tahun 2023 adalah sebesar Rp883.296.048.033,05 naik sebesar Rp121.457.807.890,74 atau 15,94% dari Beban Operasi Tahun 2022 sebesar Rp761.838.240.142,31. Rincian Beban Operasi Tahun 2023 dan 2022 adalah sebagai berikut :

Tabel 5.129
Beban Operasi Tahun 2023 dan 2022

No	Uraian	2023	2022	Kenaikan/Penurunan	%
		(Rp)	(Rp)		
1	Beban Pegawai	466.222.650.280,00	405.207.523.573,00	61.015.126.707,00	15,06
2	Beban Barang dan Jasa	350.190.519.345,26	311.891.285.622,63	38.299.233.722,63	12,28
3	Beban Bunga	8.787.910.338,00	3.217.979.687,00	5.569.930.651,00	173,09
4	Beban Hibah	44.548.028.829,00	17.220.518.247,00	27.327.510.582,00	158,69
5	Beban Bantuan Sosial	11.125.903.198,00	16.139.350.000,00	(5.013.446.802,00)	(31,06)
6	Beban Penyisihan Piutang	1.133.335.999,99	1.422.489.396,64	(289.153.396,65)	(20,33)
7	Beban Lain-lain	1.287.700.042,80	6.739.093.616,04	(5.451.393.573,24)	(80,89)
Jumlah		883.296.048.033,05	761.838.240.142,31	121.457.807.890,74	15,94

	31 Desember 2023 (Rp)	31 Desember 2022 (Rp)
5.1.4.2.1.1 Beban Pegawai	466.222.650.280,00	405.207.523.573,00

Beban Pegawai merupakan realisasi pengeluaran sebagai kompensasi dalam bentuk gaji dan tunjangan, serta penghasilan lainnya yang diberikan kepada Pegawai Negeri Sipil yang ditetapkan sesuai dengan ketentuan yang berlaku termasuk beban pegawai pada BLUD RSUD Pambalah Batung Amuntai.

Beban Pegawai Tahun 2023 adalah sebesar Rp466.222.650.280,00 naik sebesar Rp61.015.126.707,00 atau 15,06% dari Beban Pegawai Tahun 2022 sebesar Rp405.207.523.573,00. Rincian Beban Pegawai Tahun 2023 dan 2022 adalah sebagai berikut :



PEMERINTAH KABUPATEN HULU SUNGAI UTARA
CATATAN ATAS LAPORAN KEUANGAN
Untuk Tahun yang Berakhir Pada Tanggal 31 Desember 2023 dan 2022

Tabel 5.130
Beban Pegawai Tahun 2023 dan 2022

No	Uraian	2023	2022	Kenaikan/Penurunan	%
		(Rp)	(Rp)		
1	Beban Gaji Pokok PNS	179.847.102.212,00	192.843.712.396,00	(12.996.610.184,00)	(6,74)
2	Beban Gaji Pokok PPPK	10.985.323.800,00	6.889.708.800,00	4.095.615.000,00	59,45
3	Beban Tunjangan Keluarga PNS	14.492.618.817,00	15.582.064.856,00	(1.089.446.039,00)	(6,99)
4	Beban Tunjangan Keluarga PPPK	882.589.282,00	525.819.856,00	356.769.426,00	67,85
5	Beban Tunjangan Jabatan PNS	3.287.701.170,00	3.106.782.550,00	180.918.620,00	5,82
6	Beban Tunjangan Fungsional PNS	19.009.639.590,00	20.091.532.413,00	(1.081.892.823,00)	(5,38)
7	Beban Tunjangan Fungsional PPPK	7.808.700,00	0,00	7.808.700,00	100,00
8	Beban Tunjangan Fungsional Umum PNS	2.229.453.960,00	2.573.333.398,00	(343.879.438,00)	(13,36)
9	Beban Tunjangan Fungsional Umum PPPK	658.286.300,00	432.700.000,00	225.586.300,00	52,13
10	Beban Tunjangan Beras PNS	9.152.590.293,00	9.899.134.100,00	(746.543.807,00)	(7,54)
11	Beban Tunjangan Beras PPPK	696.028.620,00	423.222.480,00	272.806.140,00	64,46
12	Beban Tunjangan PPh/Tunjangan Khusus PNS	195.617.147,00	212.978.143,00	(17.360.996,00)	(8,15)
13	Beban Tunjangan PPh/Tunjangan Khusus PPPK	1.081.854,00	0,00	1.081.854,00	100,00
14	Beban Pembulatan Gaji PNS	2.591.101,00	2.823.542,00	(232.441,00)	(8,23)
15	Beban Pembulatan Gaji PPPK	165.818,00	95.377,00	70.441,00	73,86
16	Beban Iuran Jaminan Kesehatan PNS	14.430.744.804,00	12.305.257.148,00	2.125.487.656,00	17,27
17	Beban Iuran Jaminan Kesehatan PPPK	570.000.000,00	0,00	570.000.000,00	100,00
18	Beban Iuran Jaminan Kecelakaan Kerja PNS	1.560.628.682,00	1.623.260.268,00	(62.631.586,00)	(3,86)
19	Beban Tambahan Penghasilan berdasarkan Beban Kerja PNS	104.820.403.402,00	31.567.607.520,00	73.252.795.882,00	232,05
20	Beban Tambahan Penghasilan berdasarkan Beban Kerja PPPK	2.647.802.350,00	1.060.291.600,00	1.587.510.750,00	149,72
21	Beban Tambahan Penghasilan berdasarkan Tempat Bertugas PNS	3.123.544.450,00	3.389.573.250,00	(266.028.800,00)	(7,85)
22	Beban Tambahan Penghasilan berdasarkan Tempat Bertugas PPPK	105.300.000,00	0,00	105.300.000,00	100,00
23	Beban Tambahan Penghasilan berdasarkan	2.966.279.314,00	2.753.427.750,00	212.851.564,00	7,73



PEMERINTAH KABUPATEN HULU SUNGAI UTARA
CATATAN ATAS LAPORAN KEUANGAN
Untuk Tahun yang Berakhir Pada Tanggal 31 Desember 2023 dan 2022

No	Uraian	2023	2022	Kenaikan/Penurunan	%
		(Rp)	(Rp)		
	Kondisi Kerja PNS				
24	Beban Tambahan Penghasilan berdasarkan Kondisi Kerja PPPK	21.600.000,00	0,00	21.600.000,00	100,00
25	Beban Tambahan Penghasilan berdasarkan Kelangkaan Profesi PNS	4.554.321.550,00	7.183.556.550,00	(2.629.235.000,00)	(36,60)
26	Beban Insentif bagi ASN atas Pemungutan Pajak Hotel	4.916.660,00	3.602.900,00	1.313.760,00	36,46
27	Beban Insentif bagi ASN atas Pemungutan Pajak Restoran	90.825.000,00	58.117.188,00	32.707.812,00	56,28
28	Beban Insentif bagi ASN atas Pemungutan Pajak Hiburan	378.430,00	216.250,00	162.180,00	75,00
29	Beban Insentif bagi ASN atas Pemungutan Pajak Reklame	0,00	3.243.750,00	(3.243.750,00)	(100,00)
30	Beban Insentif bagi ASN atas Pemungutan Pajak Penerangan Jalan	305.993.750,00	264.225.298,00	41.768.452,00	15,81
31	Beban Insentif bagi ASN atas Pemungutan Pajak Parkir	259.500,00	235.172,00	24.328,00	10,34
32	Beban Insentif bagi ASN atas Pemungutan Pajak Mineral Bukan Logam dan Batuan	1.510.290,00	0,00	1.510.290,00	100,00
33	Beban Insentif bagi ASN atas Pemungutan Pajak Bumi dan Bangunan Perdesaan dan Perkotaan	117.501.250,00	39.520.334,00	77.980.916,00	197,32
34	Beban Insentif bagi ASN atas Pemungutan Bea Perolehan Hak Atas Tanah dan Bangunan	0,00	44.115.000,00	(44.115.000,00)	(100,00)
35	Beban Insentif bagi ASN atas Pemungutan Retribusi Jasa Umum-Pelayanan Kesehatan	253.042.050,00	0,00	253.042.050,00	100,00
36	Beban Insentif bagi ASN atas Pemungutan Retribusi Jasa Umum -Pelayanan Persampahan/Kebersihan	5.731.706,00	9.574.037,00	(3.842.331,00)	(40,13)
37	Beban Insentif bagi ASN atas Pemungutan Retribusi Daerah Jasa Umum - Pelayanan Parkir di Tepi Jalan Umum	3.243.752,00	3.243.750,00	2,00	0,00
38	Beban Insentif bagi ASN atas Pemungutan Retribusi Daerah Jasa Umum-Pelayanan Pasar	22.855.895,00	27.853.003,00	(4.997.108,00)	(17,94)
39	Beban Insentif bagi ASN atas Pemungutan Retribusi	10.812.500,00	8.390.497,00	2.422.003,00	28,87



PEMERINTAH KABUPATEN HULU SUNGAI UTARA
CATATAN ATAS LAPORAN KEUANGAN

Untuk Tahun yang Berakhir Pada Tanggal 31 Desember 2023 dan 2022

No	Uraian	2023	2022	Kenaikan/Penurunan	%
		(Rp)	(Rp)		
	Daerah Jasa Umum-Pengujian Kendaraan Bermotor				
40	Beban Insentif bagi ASN atas Pemungutan Retribusi Jasa Umum-Pengawasan dan Pengendalian Menara Telekomunikasi	2.757.188,00	3.567.252,00	(810.064,00)	(22,71)
41	Beban Insentif bagi ASN atas Pemungutan Retribusi Jasa Usaha -Pemakaian Kekayaan Daerah	17.245.938,00	23.092.256,00	(5.846.318,00)	(25,32)
42	Beban Insentif bagi ASN atas Pemungutan Retribusi Jasa Usaha -Pasar Grosir dan/atau Pertokoan	324.375,00	4.242.825,00	(3.918.450,00)	(92,35)
43	Beban Insentif bagi ASN atas Pemungutan Retribusi Jasa Usaha-Terminal	432.500,00	326.536,00	105.964,00	32,45
44	Beban Insentif bagi ASN atas Pemungutan Retribusi Jasa Usaha-Tempat Khusus Parkir	12.975.000,00	15.829.500,00	(2.854.500,00)	(18,03)
45	Beban Insentif bagi ASN atas Pemungutan Retribusi Jasa Usaha-Rumah Potong Hewan	350.325,00	350.325,00	0,00	0,00
46	Beban Insentif bagi ASN atas Pemungutan Retribusi Jasa Usaha-Pelayanan Kepelabuhan	162.188,00	32.438,00	129.750,00	399,99
47	Beban Insentif bagi ASN atas Pemungutan Retribusi Jasa Usaha-Tempat Rekreasi dan Olahraga	15.137.498,00	9.731.250,00	5.406.248,00	55,56
48	Beban Insentif bagi ASN atas Pemungutan Retribusi Jasa Usaha-Penjualan Produksi Usaha Daerah	1.072.600,00	1.081.250,00	(8.650,00)	(0,80)
49	Beban Insentif bagi ASN atas Pemungutan Retribusi Daerah-Izin Mendirikan Bangunan	1.773.250,00	0,00	1.773.250,00	100,00
50	Beban TPG PNSD	61.165.151.000,00	64.721.600.520,00	(3.556.449.520,00)	(5,49)
51	Beban TKG PNSD	5.747.212.800,00	3.682.536.700,00	2.064.676.100,00	56,07
52	Beban Tamsil Guru PNSD	792.750.000,00	631.750.000,00	161.000.000,00	25,48
53	Beban Jasa Pelayanan Kesehatan bagi ASN	7.681.026,00	558.893.808,00	(551.212.782,00)	(98,63)
54	Beban Honorarium Pengadaan Barang/Jasa	139.172.500,00	298.401.103,00	(159.228.603,00)	(53,36)
55	Beban Uang Representasi DPRD	671.790.000,00	671.790.000,00	0,00	0,00
56	Beban Tunjangan Keluarga DPRD	70.177.800,00	70.366.800,00	(189.000,00)	(0,27)
57	Beban Tunjangan Beras	74.737.440,00	75.171.960,00	(434.520,00)	(0,58)



PEMERINTAH KABUPATEN HULU SUNGAI UTARA
CATATAN ATAS LAPORAN KEUANGAN

Untuk Tahun yang Berakhir Pada Tanggal 31 Desember 2023 dan 2022

No	Uraian	2023	2022	Kenaikan/Penurunan	%
		(Rp)	(Rp)		
	DPRD				
58	Beban Uang Paket DPRD	57.582.000,00	57.582.000,00	0,00	0,00
59	Beban Tunjangan Jabatan DPRD	974.095.500,00	974.088.750,00	6.750,00	0,00
60	Beban Tunjangan Alat Kelengkapan DPRD	95.917.500,00	86.006.025,00	9.911.475,00	11,52
61	Beban Tunjangan Alat Kelengkapan Lainnya DPRD	0,00	9.546.075,00	(9.546.075,00)	(100,00)
62	Beban Tunjangan Komunikasi Intensif Pimpinan dan Anggota DPRD	2.268.000.000,00	3.780.000.000,00	(1.512.000.000,00)	(40,00)
63	Beban Tunjangan Reses DPRD	548.100.000,00	903.000.000,00	(354.900.000,00)	(39,30)
64	Beban Pembebanan PPh kepada Pimpinan dan Anggota DPRD	315.000,00	395.052,00	(80.052,00)	(20,26)
65	Beban Jaminan Kesehatan DPRD	50.007.228,00	48.000.000,00	2.007.228,00	4,18
66	Beban Jaminan Kecelakaan Kerja DPRD	1.381.968,00	1.068.637,00	313.331,00	29,32
67	Beban Jaminan Kematian DPRD	4.145.904,00	3.248.638,00	897.266,00	27,62
68	Beban Tunjangan Perumahan DPRD	4.248.000.000,00	3.048.000.000,00	1.200.000.000,00	39,37
69	Beban Tunjangan Transportasi DPRD	4.357.800.000,00	3.564.000.000,00	793.800.000,00	22,27
70	Beban Gaji Pokok KDH/WKDH	0,00	46.800.000,00	(46.800.000,00)	(100,00)
71	Beban Tunjangan Jabatan KDH/WKDH	0,00	72.900.000,00	(72.900.000,00)	(100,00)
72	Beban Tunjangan Beras KDH/WKDH	0,00	1.231.140,00	(1.231.140,00)	(100,00)
73	Beban Tunjangan PPh/Tunjangan Khusus KDH/WKDH	0,00	623.824,00	(623.824,00)	(100,00)
74	Beban Pembulatan Gaji KDH/WKDH	0,00	1.360,00	(1.360,00)	(100,00)
75	Beban Insentif bagi KDH/WKDH atas Pemungutan Pajak Hotel	274.215,00	312.392,00	(38.177,00)	(12,22)
76	Beban Insentif bagi KDH/WKDH atas Pemungutan Pajak Restoran	7.901.250,00	5.039.063,00	2.862.187,00	56,80
77	Beban Insentif bagi KDH/WKDH atas Pemungutan Pajak Hiburan	18.750,00	18.750,00	0,00	0,00
78	Beban Insentif bagi KDH/WKDH atas Pemungutan Pajak Reklame	0,00	281.250,00	(281.250,00)	(100,00)
79	Beban Insentif bagi KDH/WKDH atas	16.031.250,00	23.309.000,00	(7.277.750,00)	(31,22)



PEMERINTAH KABUPATEN HULU SUNGAI UTARA
CATATAN ATAS LAPORAN KEUANGAN

Untuk Tahun yang Berakhir Pada Tanggal 31 Desember 2023 dan 2022

No	Uraian	2023	2022	Kenaikan/Penurunan	%
		(Rp)	(Rp)		
	Pemungutan Pajak Penerangan Jalan				
80	Beban Insentif bagi KDH/WKDH atas Pemungutan Pajak Parkir	10.500,00	20.391,00	(9.891,00)	(48,51)
81	Beban Insentif bagi KDH/WKDH atas Pemungutan Pajak Mineral Bukan Logam dan Batuan	130.950,00	0,00	130.950,00	100,00
82	Beban Insentif bagi KDH/WKDH atas Pemungutan Pajak Bumi dan Bangunan Perdesaan dan Perkotaan	4.218.750,00	0,00	4.218.750,00	100,00
83	Beban Insentif bagi KDH/WKDH atas Pemungutan Bea Perolehan Hak atas Tanah dan Bangunan	0,00	3.825.000,00	(3.825.000,00)	(100,00)
84	Beban Insentif bagi KDH/WKDH atas Pemungutan Retribusi Jasa Umum-Pelayanan Persampahan/Kebersihan	216.019,00	830.120,00	(614.101,00)	(73,98)
85	Beban Insentif bagi KDH/WKDH atas Pemungutan Retribusi Jasa Umum-Pelayanan Parkir di Tepi Jalan Umum	168.751,00	281.251,00	(112.500,00)	(40,00)
86	Beban Insentif bagi KDH/WKDH atas Pemungutan Retribusi Jasa Umum-Pelayanan Pasar	909.630,00	2.070.000,00	(1.160.370,00)	(56,06)
87	Beban Insentif bagi KDH/WKDH atas Pemungutan Retribusi Jasa Umum-Pengujian Kendaraan Bermotor	562.500,00	1.072.500,00	(510.000,00)	(47,55)
88	Beban Insentif bagi KDH/WKDH atas Pemungutan Retribusi Jasa Umum- Pengawasan dan Pengendalian Menara Telekomunikasi	191.250,00	321.195,00	(129.945,00)	(40,46)
89	Beban Insentif bagi KDH/WKDH atas Pemungutan Retribusi Jasa Usaha-Pemakaian Kekayaan Daerah	735.938,00	2.002.220,00	(1.266.282,00)	(63,24)
90	Beban Insentif bagi KDH/WKDH atas Pemungutan Retribusi Jasa Usaha-Pasar Grosir dan/atau Pertokoan	28.125,00	367.870,00	(339.745,00)	(92,35)
91	Beban Insentif bagi KDH/WKDH atas Pemungutan Retribusi Jasa Usaha-Terminal	22.500,00	28.312,00	(5.812,00)	(20,53)



PEMERINTAH KABUPATEN HULU SUNGAI UTARA
CATATAN ATAS LAPORAN KEUANGAN

Untuk Tahun yang Berakhir Pada Tanggal 31 Desember 2023 dan 2022

No	Uraian	2023	2022	Kenaikan/Penurunan	%
		(Rp)	(Rp)		
92	Beban Insentif bagi KDH/WKDH atas Pemungutan Retribusi Jasa Usaha-Tempat Khusus Parkir	525.000,00	1.372.500,00	(847.500,00)	(61,75)
93	Beban Insentif bagi KDH/WKDH atas Pemungutan Retribusi Jasa Usaha-Rumah Potong Hewan	30.375,00	30.375,00	0,00	0,00
94	Beban Insentif bagi KDH/WKDH atas Pemungutan Retribusi Jasa Usaha-Pelayanan Kepelabuhan	11.250,00	2.813,00	8.437,00	299,93
95	Beban Insentif bagi KDH/WKDH atas Pemungutan Retribusi Jasa Usaha-Tempat Rekreasi dan Olahraga	787.500,00	1.093.125,00	(305.625,00)	(27,96)
96	Beban Insentif bagi KDH/WKDH atas Pemungutan Retribusi Jasa Usaha-Penjualan Produksi Usaha Daerah	42.000,00	93.746,00	(51.746,00)	(55,20)
97	Beban Insentif bagi KDH/WKDH atas Pemungutan Retribusi Perizinan Tertentu-Izin Mendirikan Bangunan bagi KDH/WKDH	153.750,00	0,00	153.750,00	100,00
98	Beban Dana Operasional Pimpinan DPRD	110.880.000,00	201.600.000,00	(90.720.000,00)	(45,00)
99	Beban Dana Operasional KDH/WKDH	400.000.000,00	282.500.000,00	117.500.000,00	41,59
100	Beban Pegawai BLUD	7.286.257.500,00	8.386.576.500,00	(1.100.319.000,00)	(13,12)
Jumlah		466.222.650.280,00	405.207.523.573,00	61.015.126.707,00	15,06

Beban Pegawai Tahun 2023 sebesar Rp466.222.650.280,00 berasal dari perhitungan sebagai berikut :

Tabel 5.131
Perhitungan Beban Pegawai Tahun 2023

No	Uraian	2023
		(Rp)
1	Belanja Pegawai - LRA	466.554.341.280,00
2	Utang Belanja Tunjangan Fungsional ASN Tahun 2022	(284.221.000,00)
3	Reklas dari Belanja Pegawai ke Aset Tetap	(47.470.000,00)
Jumlah		466.222.650.280,00



PEMERINTAH KABUPATEN HULU SUNGAI UTARA
CATATAN ATAS LAPORAN KEUANGAN

Untuk Tahun yang Berakhir Pada Tanggal 31 Desember 2023 dan 2022

	31 Desember 2023 (Rp)	31 Desember 2022 (Rp)
5.1.4.2.1.2 Beban Barang dan Jasa	350.190.519.345,26	311.891.285.622,63

Beban Barang dan Jasa digunakan untuk mencatat penurunan manfaat ekonomi atau potensi jasa dalam periode pelaporan yang menurunkan ekuitas dalam bentuk konsumsi aset berupa beban barang dan jasa.

Beban Barang dan Jasa Tahun 2023 sebesar Rp350.190.519.345,26 naik sebesar Rp38.299.233.722,63 atau 12,28% dari Beban Barang dan Jasa Tahun 2022 sebesar Rp311.891.285.622,63. Rincian Beban Barang dan Jasa Tahun 2023 sebesar Rp350.190.519.345,26 dan Tahun 2022 sebesar Rp311.891.285.622,63 adalah sebagai berikut :

Tabel 5.132
Rincian Beban Barang dan Jasa Tahun 2023 dan 2022

No	Uraian	2023	2022	Kenaikan/Penurunan	%
		(Rp)	(Rp)		
1	Beban Barang	48.142.001.513,85	39.467.869.528,12	8.674.131.985,73	21,98
2	Beban Jasa	111.648.305.826,00	119.222.868.012,00	(7.574.562.186,00)	(6,35)
3	Beban Pemeliharaan	18.055.867.992,21	7.199.695.931,00	10.856.172.061,21	150,79
4	Beban Perjalanan Dinas	51.221.603.665,52	39.184.315.935,00	12.037.287.730,52	30,72
5	Beban Uang dan/atau Jasa untuk Diberikan kepada Pihak Ketiga/Pihak Lain/Masyarakat	5.362.703.800,00	8.461.460.000,00	(3.098.756.200,00)	(36,62)
6	Beban Barang Ekstrakomtable	1.489.297.579,50	0,00	1.489.297.579,50	100,00
7	Beban Barang dan Jasa BOS	13.924.010.491,63	12.877.294.743,00	1.046.715.748,63	8,13
8	Beban Barang dan Jasa BOSP-BOP PAUD dan BOP Kesetaraan	879.742.000,00	0,00	879.742.000,00	100,00
9	Beban Barang dan Jasa BLUD	99.466.986.476,55	85.477.781.473,51	13.989.205.003,04	16,37
Jumlah		350.190.519.345,26	311.891.285.622,63	38.299.233.722,63	12,28

Saldo Beban Barang dan Jasa sebesar Rp350.190.519.345,26 berasal dari perhitungan sebagai berikut :

Tabel 5.133
Perhitungan Beban Barang dan Jasa Tahun 2023

No	Uraian	2023
		(Rp)
1	Belanja Barang dan Jasa - LRA	351.823.567.255,61
2	Utang Belanja Barang dan Jasa Tahun Berjalan	7.374.060.718,00
3	Utang Belanja Barang dan Jasa Tahun Lalu	(2.847.876.744,00)
4	Persediaan Barang Tahun Berjalan	(42.916.508.431,85)
5	Persediaan Barang Tahun Lalu	28.351.975.835,79
6	Bertambahnya Beban Barang dan Jasa yang berasal dari Belanja Modal	599.466.170,00
7	Bertambahnya Persediaan dari Pendapatan Hibah	5.023.479.163,00



PEMERINTAH KABUPATEN HULU SUNGAI UTARA
CATATAN ATAS LAPORAN KEUANGAN

Untuk Tahun yang Berakhir Pada Tanggal 31 Desember 2023 dan 2022

No	Uraian	2023
		(Rp)
8	Bertambahnya Persediaan yang berasal dari Belanja Modal (Aset Tetap)	947.521.000,00
9	Bertambahnya Beban Barang Ekstrakomtable yang berasal dari Belanja Modal (Aset Tetap)	1.489.297.579,50
10	Reklas dari Beban Hibah Uang Kepada Badan dan Lembaga Nirlaba, Sukarela dan Sosial Yang Telah Memiliki Surat Keterangan Terdaftar ke Beban Barang Jasa BOS	879.742.000,00
11	Berkurangnya Beban Barang dan Jasa karena di Kapitalisasi ke Aset Tetap	(526.122.856,79)
12	Berkurangnya Beban Persediaan atas Koreksi Saldo Awal Persediaan	(709.944,00)
13	Berkurangnya Beban Jasa atas Pengakuan Piutang Iuran Jaminan Kesehatan pada BPJS	(7.372.400,00)
Jumlah		350.190.519.345,26

Beban Barang dan Jasa disajikan ke dalam objek Beban Persediaan, Beban Jasa, Beban Pemeliharaan, Beban Perjalanan Dinas, Beban Uang dan/atau Jasa untuk diberikan kepada Pihak Ketiga/Pihak Lain/Masyarakat, Beban Barang Ekstrakomtable, Beban Barang dan Jasa BOS, dan Beban Barang dan Jasa BOSP-BOP PAUD dan BOP Kesetaraan yang dirinci sebagai berikut :

A. Beban Persediaan

1. Beban Persediaan digunakan untuk mencatat penurunan manfaat ekonomi atau potensi jasa dalam periode pelaporan yang menurunkan ekuitas dalam bentuk konsumsi aset berupa barang pakai habis, barang tak habis pakai, barang bekas dipakai. Beban Persediaan Tahun 2023 adalah sebesar Rp48.142.001.513,85 naik sebesar Rp8.674.131.985,73 atau 21,98% dari Beban Persediaan pada Tahun 2022 sebesar Rp39.467.869.528,12. Rincian Beban Persediaan Tahun 2023 dan 2022 adalah sebagai berikut :

Tabel 5.134

Rincian Beban Persediaan Tahun 2023 dan 2022

No	Uraian	2023	2022	Kenaikan/Penurunan	%
		(Rp)	(Rp)		
1	Beban Barang Pakai Habis	48.138.801.513,85	39.446.369.528,12	8.692.431.985,73	22,04
2	Beban Barang Tak Habis Pakai	3.200.000,00	21.500.000,00	(18.300.000,00)	(85,12)
Jumlah		48.142.001.513,85	39.467.869.528,12	8.674.131.985,73	21,98

Saldo Beban Persediaan sebesar Rp48.142.001.513,85 berasal dari perhitungan sebagai berikut :

Tabel 5.135

Perhitungan Beban Persediaan Tahun 2023

No	Uraian	2023
		(Rp)
1	Belanja barang - LRA	56.046.964.028,00
2	Persediaan awal	23.465.260.284,90
3	Persediaan awal dari hibah	292.268.101,80



PEMERINTAH KABUPATEN HULU SUNGAI UTARA
CATATAN ATAS LAPORAN KEUANGAN

Untuk Tahun yang Berakhir Pada Tanggal 31 Desember 2023 dan 2022

No	Uraian	2023
		(Rp)
4	Bertambahnya persediaan yang berasal dari utang belanja tahun 2023 atas pekerjaan pemeliharaan	6.628.500,00
5	Bertambahnya persediaan dari pendapatan hibah	5.023.479.163,00
6	Bertambahnya persediaan karena koreksi dari aset tetap	2.270.000,00
7	Bertambahnya beban barang yang berasal dari reklas beban barang dan jasa BLUD	269.733.574,00
8	Persediaan akhir dari belanja barang	(34.368.622.591,85)
9	Persediaan akhir dari hibah	(2.273.778.528,00)
10	Utang barang tahun 2022	(269.733.574,00)
11	Berkurangnya beban persediaan karena koreksi saldo awal persediaan alat tulis kantor atas temuan inspektorat saat <i>stock opname</i>	(709.944,00)
12	Berkurangnya beban karena koreksi beban persediaan ke aset tetap	(51.757.500,00)
Jumlah		48.142.001.513,85

2. Beban Barang dan Jasa BLUD digunakan untuk mencatat penurunan manfaat ekonomi atau potensi barang dan jasa BLUD dalam periode pelaporan yang menurunkan ekuitas dalam bentuk konsumsi aset. Beban Barang dan Jasa BLUD Tahun 2023 adalah sebesar Rp99.466.986.476,55 naik sebesar Rp13.989.205.003,04 atau 16,37% dari Beban Barang dan Jasa BLUD pada Tahun 2022 sebesar Rp85.477.781.473,51. Rincian Beban Barang dan Jasa BLUD Tahun 2023 dan 2022 adalah sebagai berikut :

Tabel 5.136

Rincian Beban Barang dan Jasa BLUD Tahun 2023 dan 2022

No	Uraian	2023	2022	Kenaikan/Penurunan	%
		(Rp)	(Rp)		
1	Beban Barang dan Jasa BLUD	99.466.986.476,55	85.477.781.473,51	13.989.205.003,04	16,37
Jumlah		99.466.986.476,55	85.477.781.473,51	13.989.205.003,04	16,37

Saldo Beban Barang dan Jasa BLUD sebesar Rp99.466.986.476,55 berasal dari perhitungan sebagai berikut :

Tabel 5.137

Perhitungan Beban Barang dan Jasa BLUD Tahun 2023

No	Uraian	2023
		(Rp)
1	Belanja Barang dan Jasa BLUD - LRA	95.104.326.338,46
2	Persediaan awal BLUD	3.667.804.049,09
3	Persediaan awal dari hibah BLUD	926.643.400,00
4	Bertambahnya beban barang dan jasa BLUD yang berasal dari utang belanja barang dan jasa BLUD tahun 2023	7.186.101.373,00
5	Bertambahnya beban barang dan jasa BLUD yang berasal dari koreksi aset tetap	334.612.670,00



PEMERINTAH KABUPATEN HULU SUNGAI UTARA
CATATAN ATAS LAPORAN KEUANGAN

Untuk Tahun yang Berakhir Pada Tanggal 31 Desember 2023 dan 2022

No	Uraian	2023
		(Rp)
6	Persediaan akhir BLUD	(4.976.586.312,00)
7	Berkurangnya beban barang dan jasa BLUD yang berasal dari utang BLUD tahun 2022	(26.608.000,00)
8	Berkurangnya beban barang dan jasa BLUD yang berasal dari reklas beban barang dan jasa	(2.749.307.042,00)
Jumlah		99.466.986.476,55

B. Beban Jasa

Beban Jasa digunakan untuk mencatat penurunan manfaat ekonomi atau potensi jasa dalam periode pelaporan yang menurunkan ekuitas dalam bentuk konsumsi aset berupa jasa kantor, jasa asuransi, sewa rumah/gedung/gudang/parkir, sewa sarana mobilitas, sewa alat berat, sewa perlengkapan dan peralatan kantor, konsultasi ketersediaan pelayanan, beasiswa pendidikan PNS, kursus, pelatihan, sosialisasi dan bimbingan teknis PNS/PPPK, insentif pemungutan pajak daerah bagi pegawai non ASN dan jasa insentif pemungutan retribusi daerah bagi pegawai non ASN.

Beban Jasa Tahun 2023 adalah sebesar Rp111.648.305.826,00 turun sebesar Rp7.574.562.186,00 atau 6,35% dari Beban Jasa pada Tahun 2022 sebesar Rp119.222.868.012,00. Rincian Beban Jasa Tahun 2023 dan 2022 adalah sebagai berikut :

Tabel 5.138
Rincian Beban Jasa Tahun 2023 dan 2022

No	Uraian	2023	2022	Kenaikan/Penurunan	%
		(Rp)	(Rp)		
1	Beban Jasa Kantor	58.653.959.555,00	65.934.791.482,00	(7.280.831.927,00)	(11,04)
2	Beban Iuran Jaminan/Asuransi	44.128.236.380,00	43.771.780.040,00	356.456.340,00	0,81
3	Beban Sewa Tanah	2.400.000,00	2.200.000,00	200.000,00	9,09
4	Beban Sewa Peralatan dan Mesin	1.170.912.000,00	810.714.000,00	360.198.000,00	44,43
5	Beban Sewa Gedung dan Bangunan	400.682.000,00	490.844.500,00	(90.162.500,00)	(18,37)
6	Beban Sewa Aset Tetap Lainnya	88.100.000,00	100.000.000,00	(11.900.000,00)	(11,90)
7	Beban Jasa Konsultansi Konstruksi	893.228.334,00	1.941.440.705,00	(1.048.212.371,00)	(53,99)
8	Beban Jasa Konsultansi Non Konstruksi	803.314.000,00	543.053.700,00	260.260.300,00	47,93
9	Beban Beasiswa Pendidikan PNS	53.800.000,00	107.600.000,00	(53.800.000,00)	(50,00)
10	Beban Kursus/Pelatihan, Sosialisasi, Bimbingan Teknis serta Pendidikan dan Pelatihan	5.453.673.557,00	2.990.320.833,00	2.463.352.724,00	82,38
11	Beban Jasa Insentif bagi Pegawai Non ASN atas	0,00	2.530.122.752,00	(2.530.122.752,00)	(100,00)



PEMERINTAH KABUPATEN HULU SUNGAI UTARA
CATATAN ATAS LAPORAN KEUANGAN

Untuk Tahun yang Berakhir Pada Tanggal 31 Desember 2023 dan 2022

No	Uraian	2023	2022	Kenaikan/Penurunan	%
		(Rp)	(Rp)		
	Pemungutan Retribusi				
Jumlah		111.648.305.826,00	119.222.868.012,00	(7.574.562.186,00)	(6,35)

Saldo Beban Jasa sebesar Rp111.648.305.826,00 berasal dari perhitungan sebagai berikut :

Tabel 5.139

Perhitungan Beban Jasa Tahun 2023

No	Uraian	2023
		(Rp)
1	Belanja Jasa - LRA	112.323.917.349,00
2	Utang jasa tahun 2022	(2.551.535.170,00)
3	Utang jasa tahun 2023	181.330.845,00
4	Bertambahnya beban jasa yang berasal dari reklas beban barang dan jasa BLUD	2.479.573.468,00
5	Berkurangnya beban jasa honorarium penyuluh atau pendampingan yang dikapitalisasi ke persediaan	(350.000.000,00)
6	Berkurangnya beban jasa karena dikapitalisasi ke aset tetap	(291.922.666,00)
7	Berkurangnya beban jasa karena koreksi beban jasa ke aset tetap	(135.685.600,00)
8	Berkurangnya beban jasa karena koreksi beban jasa ke piutang (kelebihan pembayaran iuran Jaminan Kesehatan kepada BPJS)	(7.372.400,00)
Jumlah		111.648.305.826,00

C. Beban Pemeliharaan

Beban Pemeliharaan digunakan untuk mencatat beban pemeliharaan tanah, beban pemeliharaan peralatan dan mesin, beban pemeliharaan gedung dan bangunan, beban pemeliharaan jalan, jaringan dan irigasi, beban pemeliharaan aset tetap lainnya, dan beban perawatan kendaraan bermotor.

Beban Pemeliharaan Tahun 2023 adalah sebesar Rp18.055.867.992,21 naik sebesar Rp10.856.172.061,21 atau 150,79% dari Beban Pemeliharaan pada Tahun 2022 sebesar Rp7.199.695.931,00. Rincian Beban Pemeliharaan Tahun 2023 dan 2022 adalah sebagai berikut :

Tabel 5.140

Rincian Beban Pemeliharaan Tahun 2023 dan 2022

No	Uraian	2023	2022	Kenaikan/Penurunan	%
		(Rp)	(Rp)		
1	Beban Pemeliharaan Peralatan dan Mesin	1.248.702.927,00	1.717.860.276,00	(469.157.349,00)	(27,31)
2	Beban Pemeliharaan Gedung dan Bangunan	1.363.395.920,21	982.053.700,00	381.342.220,21	38,83
3	Beban Pemeliharaan Jalan, Jaringan, dan Irigasi	15.443.769.145,00	4.499.781.955,00	10.943.987.190,00	243,21



PEMERINTAH KABUPATEN HULU SUNGAI UTARA
CATATAN ATAS LAPORAN KEUANGAN

Untuk Tahun yang Berakhir Pada Tanggal 31 Desember 2023 dan 2022

No	Uraian	2023	2022	Kenaikan/Penurunan	%
		(Rp)	(Rp)		
	Jumlah	18.055.867.992,21	7.199.695.931,00	10.856.172.061,21	150,79

Saldo Beban Pemeliharaan sebesar Rp18.055.867.992,21 berasal dari perhitungan sebagai berikut :

Tabel 5.141

Perhitungan Beban Pemeliharaan Tahun 2023

No	Uraian	2023
		(Rp)
1	Belanja Pemeliharaan - LRA	17.840.041.583,00
2	Bertambahnya beban pemeliharaan yang berasal dari koreksi aset tetap	262.583.500,00
3	Berkurangnya beban pemeliharaan karena koreksi ke aset tetap	(46.757.090,79)
	Jumlah	18.055.867.992,21

D. Beban Perjalanan Dinas

Beban Perjalanan Dinas digunakan untuk mencatat penurunan manfaat ekonomi atau potensi jasa dalam periode pelaporan yang menurunkan ekuitas dalam bentuk konsumsi aset berupa perjalanan dinas dalam negeri dan perjalanan dinas luar negeri.

Beban Perjalanan Dinas Tahun 2023 adalah sebesar Rp51.221.603.665,52 naik sebesar Rp12.037.287.730,52 atau 30,72% dari Beban Perjalanan Dinas pada Tahun 2022 sebesar Rp39.184.315.935,00. Rincian Beban Perjalanan Dinas Tahun 2023 dan 2022 adalah sebagai berikut :

Tabel 5.142

Rincian Beban Perjalanan Dinas Tahun 2023 dan 2022

No	Uraian	2023	2022	Kenaikan/Penurunan	%
		(Rp)	(Rp)		
1	Beban Perjalanan Dinas Dalam Daerah	51.039.621.677,00	39.184.315.935,00	11.855.305.742,00	30,26
2	Beban Perjalanan Dinas Luar Negeri	181.981.988,52	0,00	181.981.988,52	100,00
	Jumlah	51.221.603.665,52	39.184.315.935,00	12.037.287.730,52	30,72

E. Beban Uang dan/atau Jasa untuk diberikan kepada Pihak Ketiga/Pihak Lain/Masyarakat

Beban Uang dan/atau Jasa untuk diberikan kepada Pihak Ketiga/Pihak Lain/Masyarakat digunakan untuk mencatat penurunan manfaat ekonomi atau potensi jasa dalam periode pelaporan yang menurunkan ekuitas dalam bentuk konsumsi aset berupa beban uang dan/atau jasa untuk diberikan kepada pihak ketiga/pihak lain/masyarakat.

Beban Uang dan/atau Jasa untuk diberikan kepada Pihak Ketiga/Pihak Lain/Masyarakat Tahun 2023 adalah sebesar Rp5.362.703.800,00 turun sebesar Rp3.098.756.200,00 atau 36,62% dari Beban Uang dan/atau Jasa untuk diberikan



PEMERINTAH KABUPATEN HULU SUNGAI UTARA
CATATAN ATAS LAPORAN KEUANGAN

Untuk Tahun yang Berakhir Pada Tanggal 31 Desember 2023 dan 2022

kepada Pihak Ketiga/Pihak Lain/Masyarakat pada Tahun 2022 sebesar Rp8.461.460.000,00. Rincian Beban Uang dan/atau Jasa untuk diberikan kepada Pihak Ketiga/Pihak Lain/Masyarakat Tahun 2023 dan 2022 adalah sebagai berikut :

Tabel 5.143

Rincian Beban Uang dan/atau Jasa untuk diberikan kepada Pihak Ketiga/Pihak Lain/Masyarakat Tahun 2023 dan 2022

No	Uraian	2023	2022	Kenaikan/Penurunan	%
		(Rp)	(Rp)		
1	Beban Uang yang Diberikan kepada Pihak Ketiga/Pihak Lain/Masyarakat	3.215.915.000,00	7.140.665.000,00	(3.924.750.000,00)	(54,96)
2	Beban Jasa yang Diberikan kepada Pihak Ketiga/Pihak Lain/Masyarakat	2.146.788.800,00	1.320.795.000,00	825.993.800,00	62,54
Jumlah		5.362.703.800,00	8.461.460.000,00	(3.098.756.200,00)	(36,62)

F. Beban Barang Ekstrakomptable

Beban Barang Ekstrakomptable merupakan Belanja Modal Aset Tetap yang tidak memenuhi ambang batas kapitalisasi aset (barang *extrakomptable*). Beban Barang Ekstrakomptable pada tahun 2022 dicatat pada jenis akun Beban Lain-Lain, sedangkan pada tahun 2023 akun Beban Barang Ekstrakomptable dicatat pada jenis akun Beban Barang dan Jasa.

Beban Barang Ekstrakomptable Tahun 2023 adalah sebesar Rp1.489.297.579,50 naik sebesar Rp1.489.297.579,50 atau 100,00% dari Beban Barang Ekstrakomptable pada Tahun 2022 sebesar Rp0,00. Rincian Beban Barang Ekstrakomptable Tahun 2023 dan 2022 adalah sebagai berikut :

Tabel 5.144

Rincian Beban Barang Ekstrakomptable Tahun 2023 dan 2022

No	Uraian	2023	2022	Kenaikan/Penurunan	%
		(Rp)	(Rp)		
1	Beban Barang Ekstrakomptable	1.489.297.579,50	0,00	1.489.297.579,50	100,00
Jumlah		1.489.297.579,50	0,00	1.489.297.579,50	100,00

G. Beban Barang dan Jasa BOS

Beban Barang dan Jasa BOS digunakan untuk mencatat penurunan manfaat ekonomi atau potensi jasa dalam periode pelaporan yang menurunkan ekuitas dalam bentuk konsumsi aset berupa beban barang dan jasa BOS.

Beban Barang dan Jasa BOS Tahun 2023 adalah sebesar Rp13.924.010.491,63 naik sebesar Rp1.046.715.748,63 atau 8,13% dari Beban Barang dan Jasa BOS pada Tahun 2022 sebesar Rp12.877.294.743,00. Rincian Beban Barang dan Jasa BOS Tahun 2023 dan 2022 adalah sebagai berikut :



PEMERINTAH KABUPATEN HULU SUNGAI UTARA
CATATAN ATAS LAPORAN KEUANGAN

Untuk Tahun yang Berakhir Pada Tanggal 31 Desember 2023 dan 2022

Tabel 5.145

Rincian Beban Barang dan Jasa BOS Tahun 2023 dan 2022

No	Uraian	2023	2022	Kenaikan/Penurunan	%
		(Rp)	(Rp)		
1	Beban Barang dan Jasa BOS	13.924.010.491,63	12.877.294.743,00	1.046.715.748,63	8,13
Jumlah		13.924.010.491,63	12.877.294.743,00	1.046.715.748,63	8,13

Didalam Beban Barang dan Jasa BOS tahun 2022 sebesar Rp12.877.294.743,00 terdapat Beban Barang dan Jasa yang berasal dari BOP PAUD dan Kesetaraan Sekolah Negeri sebesar Rp651.210.000,00 yang pencatatannya didasarkan pada Keputusan Menteri Dalam Negeri Nomor 050-5889 Tahun 2021 tentang Hasil Verifikasi, Validasi dan Inventarisasi Pemutakhiran Klasifikasi, Kodefikasi dan Nomenklatur Perencanaan Pembangunan dan Keuangan Daerah.

Berdasarkan Keputusan Menteri Dalam Negeri Nomor 900.1.15.5-1317 tahun 2023 tentang Perubahan atas Keputusan Menteri Dalam Negeri Nomor 050-5889 Tahun 2021 tentang Hasil Verifikasi, Validasi dan Inventarisasi Pemutakhiran Klasifikasi, Kodefikasi dan Nomenklatur Perencanaan Pembangunan dan Keuangan Daerah, Beban barang dan jasa yang berasal dari BOP PAUD dan BOP Kesetaraan dicatat pada akun Beban Barang dan Jasa BOSP, sehingga pada Tahun 2023 Beban Barang dan Jasa yang berasal dari BOP PAUD dan Kesetaraan Sekolah Negeri dicatat pada akun Beban Barang dan Jasa BOSP.

H. Beban Barang dan Jasa BOSP-BOP PAUD dan BOP Kesetaraan

Beban Barang dan Jasa BOSP-BOP PAUD digunakan untuk mencatat penurunan manfaat ekonomi atau potensi jasa dalam periode pelaporan yang menurunkan ekuitas dalam bentuk konsumsi aset berupa beban barang dan jasa bantuan operasional satuan pendidikan - bantuan operasional penyelenggaraan pendidikan anak usia dini.

Beban Barang dan Jasa BOSP-BOP Kesetaraan digunakan untuk mencatat penurunan manfaat ekonomi atau potensi jasa dalam periode pelaporan yang menurunkan ekuitas dalam bentuk konsumsi aset berupa beban barang dan jasa bantuan operasional satuan pendidikan - bantuan operasional penyelenggaraan pendidikan kesetaraan.

Beban Barang dan Jasa BOSP Tahun 2023 adalah sebesar Rp879.742.000,00 naik sebesar Rp879.742.000,00 atau 100,00% dari Beban Barang dan Jasa BOSP pada Tahun 2022 sebesar Rp0,00. Rincian Beban Barang dan Jasa BOSP Tahun 2023 dan 2022 adalah sebagai berikut :

Tabel 5.146

Rincian Beban Barang dan Jasa BOSP Tahun 2023 dan 2022

No	Uraian	2023	2022	Kenaikan/Penurunan	%
		(Rp)	(Rp)		
1	Beban Barang dan Jasa BOSP-BOP PAUD	357.242.000,00	0,00	357.242.000,00	100,00
2	Beban Barang dan Jasa	522.500.000,00	0,00	522.500.000,00	100,00



PEMERINTAH KABUPATEN HULU SUNGAI UTARA
CATATAN ATAS LAPORAN KEUANGAN

Untuk Tahun yang Berakhir Pada Tanggal 31 Desember 2023 dan 2022

No	Uraian	2023	2022	Kenaikan/Penurunan	%
		(Rp)	(Rp)		
	BOSP-BOP Kesetaraan				
	Jumlah	879.742.000,00	0,00	879.742.000,00	100,00

Beban Barang dan Jasa BOSP sebesar Rp879.742.000,00 berasal dari reklas Beban Hibah Uang kepada Badan dan Lembaga Nirlaba, Sukarela dan Sosial yang Telah Memiliki Surat Keterangan Terdaftar ke Beban Barang dan Jasa BOSP, karena PAUD dan Kesetaraan di atas merupakan sekolah negeri yang menjadi bagian dari operasional dan entitas akuntansi Pemerintah Daerah.

Berdasarkan Keputusan Menteri Dalam Negeri Nomor 050-5889 Tahun 2021 tentang Hasil Verifikasi, Validasi dan Inventarisasi Pemutakhiran Klasifikasi, Kodefikasi dan Nomenklatur Perencanaan Pembangunan dan Keuangan Daerah pada tahun 2022 Beban Barang dan Jasa yang berasal dari BOP PAUD dan Kesetaraan Sekolah Negeri dicatat pada akun Beban Barang dan Jasa BOS yaitu sebesar Rp651.210.000,00.

	31 Desember 2023 (Rp)	31 Desember 2022 (Rp)
5.1.4.2.1.3 Beban Bunga	8.787.910.338,00	3.217.979.687,00

Beban Bunga Utang Pinjaman kepada Lembaga Keuangan Bukan Bank digunakan untuk mencatat penurunan manfaat ekonomi atau potensi jasa dalam periode pelaporan yang menurunkan ekuitas dalam bentuk timbulnya kewajiban berupa beban bunga utang atas pinjaman kepada Lembaga Keuangan Bukan Bank.

Beban Bunga pada Tahun 2023 adalah sebesar Rp8.787.910.338,00 dan naik sebesar Rp5.569.930.651,00 atau 173,09% dari Beban Bunga pada Tahun 2022 sebesar Rp3.217.979.687,00. Beban Bunga sebesar Rp8.787.910.338,00 merupakan bunga fasilitas pembiayaan yang dibayarkan PT Sarana Multi Infrastruktur (SMI) untuk pembiayaan proyek atau kegiatan pembangunan Rumah Sakit Umum Daerah Pambalah Batung Amuntai.

	31 Desember 2023 (Rp)	31 Desember 2022 (Rp)
5.1.4.2.1.4 Beban Hibah	44.548.028.829,00	17.220.518.247,00

Beban Hibah yaitu digunakan untuk mencatat penurunan manfaat ekonomi atau potensi jasa dalam periode pelaporan yang menurunkan ekuitas dalam bentuk pengeluaran beban hibah pemerintah pusat, pemerintah daerah lainnya, badan usaha milik negara, BUMD, dan/atau badan dan lembaga, serta organisasi kemasyarakatan yang berbadan hukum Indonesia, yang secara spesifik telah ditetapkan peruntukannya, bersifat tidak wajib dan tidak mengikat, serta tidak secara terus menerus setiap tahun anggaran, kecuali ditentukan lain sesuai dengan ketentuan peraturan perundang-undangan.

Beban Hibah pada Tahun 2023 adalah sebesar Rp44.548.028.829,00 naik sebesar Rp27.327.510.582,00 atau 158,69% dari Beban Hibah pada Tahun 2022 sebesar Rp17.220.518.247,00. Rincian Beban Hibah Tahun 2023 dan 2022 adalah sebagai berikut:



PEMERINTAH KABUPATEN HULU SUNGAI UTARA
CATATAN ATAS LAPORAN KEUANGAN

Untuk Tahun yang Berakhir Pada Tanggal 31 Desember 2023 dan 2022

Tabel 5.147

Beban Hibah Tahun 2023 dan 2022

No	Uraian	2023	2022	Kenaikan/Penurunan	%
		(Rp)	(Rp)		
1	Beban Hibah Uang kepada Pemerintah Pusat	23.240.564.400,00	500.000.000,00	22.740.564.400,00	4.548,11
2	Beban Hibah Barang kepada Pemerintah Pusat	259.374.000,00	134.020.000,00	125.354.000,00	93,53
3	Beban Hibah Uang kepada Badan dan Lembaga yang Bersifat Nirlaba, Sukarela dan Sosial yang Dibentuk Berdasarkan Peraturan Perundang-Undangan	1.800.000.000,00	4.016.000.000,00	(2.216.000.000,00)	(55,18)
4	Beban Hibah Barang kepada Badan dan Lembaga yang Bersifat Nirlaba, Sukarela dan Sosial yang Dibentuk Berdasarkan Peraturan Perundang-Undangan	0,00	38.550.000,00	(38.550.000,00)	(100,00)
5	Beban Hibah Uang kepada Badan dan Lembaga Nirlaba, Sukarela dan Sosial yang Telah Memiliki Surat Keterangan Terdaftar	8.559.125.000,00	5.305.751.000,00	3.253.374.000,00	61,32
6	Beban Hibah Barang kepada Badan dan Lembaga Nirlaba, Sukarela dan Sosial yang Telah Memiliki Surat Keterangan Terdaftar	3.543.059.800,00	2.214.600.000,00	1.328.459.800,00	59,99
7	Beban Hibah Barang kepada Badan dan Lembaga Nirlaba, Sukarela Bersifat Sosial Kemasyarakatan	4.134.651.000,00	2.060.010.900,00	2.074.640.100,00	100,71
8	Beban Hibah Jasa kepada Badan dan Lembaga Nirlaba, Sukarela Bersifat Sosial Kemasyarakatan	0,00	78.073.000,00	(78.073.000,00)	(100,00)
9	Beban Hibah Uang Dana BOS yang Diterima oleh Satdikdas Swasta	2.172.022.629,00	1.358.749.441,00	813.273.188,00	59,85
10	Beban Hibah Uang Dana BOS yang Diterima oleh Satdikmen Swasta	0,00	675.531.906,00	(675.531.906,00)	(100,00)
11	Beban Hibah Bantuan Keuangan kepada Partai Politik	839.232.000,00	839.232.000,00	0,00	0,00
Jumlah		44.548.028.829,00	17.220.518.247,00	27.327.510.582,00	158,69

Saldo Beban Hibah sebesar Rp44.548.028.829,00 berasal dari perhitungan sebagai berikut :



PEMERINTAH KABUPATEN HULU SUNGAI UTARA
CATATAN ATAS LAPORAN KEUANGAN

Untuk Tahun yang Berakhir Pada Tanggal 31 Desember 2023 dan 2022

Tabel 5.148

Rincian Perhitungan Beban Hibah Tahun 2023

No	Uraian	2023
		(Rp)
1	Belanja Hibah - LRA	45.516.318.829,00
2	Berkurangnya Beban Hibah Barang kepada Badan dan Lembaga Nirlaba, Sukarela dan Sosial yang Telah Memiliki Surat Keterangan Terdaftar ke aset tetap peralatan dan mesin atas kesalahan penganggaran berupa honorarium pengadaan barang dan jasa	(650.000,00)
3	Berkurangnya Beban Hibah Uang kepada Badan dan Lembaga Nirlaba, Sukarela dan Sosial yang Telah Memiliki Surat Keterangan Terdaftar Dana BOP PAUD dan BOP Kesetaraan (negeri) TA 2023 ke beban barang dan jasa BOSP sebesar Rp879.742.000,00 dan ke aset tetap peralatan dan mesin sebesar Rp87.898.000,00	(967.640.000,00)
Jumlah		44.548.028.829,00

	31 Desember 2023 (Rp)	31 Desember 2022 (Rp)
5.1.4.2.1.5 Beban Bantuan Sosial	11.125.903.198,00	16.139.350.000,00

Beban Bantuan Sosial digunakan untuk mencatat penurunan manfaat ekonomi atau potensi jasa dalam periode pelaporan yang menurunkan ekuitas dalam bentuk pengeluaran berupa beban bantuan sosial.

Beban Bantuan Sosial Tahun 2023 adalah sebesar Rp11.125.903.198,00 turun sebesar Rp5.013.446.802,00 atau 31,06% dari Beban Bantuan Sosial Tahun 2022 sebesar Rp16.139.350.000,00. Rincian Beban Bantuan Sosial Tahun 2023 dan Tahun 2022 sebagai berikut :

Tabel 5.149

Rincian Beban Bantuan Sosial Tahun 2023 dan 2022

No	Uraian	2023	2022	Kenaikan/Penurunan	%
		(Rp)	(Rp)		
1	Beban Bantuan Sosial Uang yang Direncanakan kepada Individu	9.027.400.000,00	6.150.000.000,00	2.877.400.000,00	46,79
2	Beban Bantuan Sosial Barang yang Direncanakan kepada Individu	583.753.198,00	948.100.000,00	(364.346.802,00)	(38,43)
3	Beban Bantuan Sosial Uang yang Direncanakan kepada Kelompok Masyarakat	0,00	5.300.000.000,00	(5.300.000.000,00)	(100,00)
4	Beban Bantuan Sosial Uang yang Direncanakan kepada Lembaga Non Pemerintahan Bidang (Pendidikan, Keagamaan dan Bidang Lainnya)	1.514.750.000,00	3.741.250.000,00	(2.226.500.000,00)	(59,51)
Jumlah		11.125.903.198,00	16.139.350.000,00	(5.013.446.802,00)	(31,06)



PEMERINTAH KABUPATEN HULU SUNGAI UTARA
CATATAN ATAS LAPORAN KEUANGAN

Untuk Tahun yang Berakhir Pada Tanggal 31 Desember 2023 dan 2022

	31 Desember 2023 (Rp)	31 Desember 2022 (Rp)
5.1.4.2.1.6 Beban Penyisihan Piutang	1.133.335.999,99	1.422.489.396,64

Beban Penyisihan Piutang yaitu merupakan Beban Penyisihan Piutang dalam rangka melaporkan Piutang dengan nilai sesuai nilai bersih yang diharapkan dapat ditagih (*net realizable value*).

Beban Penyisihan Piutang Tahun 2023 adalah sebesar Rp1.133.335.999,99 turun sebesar Rp289.153.396,65 atau 20,33% dari Beban Penyisihan Piutang Tahun 2022 sebesar Rp1.422.489.396,64. Rincian Beban Penyisihan Piutang Tahun 2023 dan Tahun 2022 adalah sebagai berikut :

Tabel 5.150
Rincian Beban Penyisihan Piutang Tahun 2023 dan 2022

No	Uraian	2023	2022	Kenaikan/Penurunan	%
		(Rp)	(Rp)		
1	Beban Penyisihan Piutang Pajak Restoran dan sejenisnya	205.252,50	1.065.500,00	(860.247,50)	(80,74)
2	Beban Penyisihan Piutang Pajak Penerangan Jalan Dihasilkan Sendiri	3.487.791,70	3.221.360,25	266.431,45	8,27
3	Beban Penyisihan Piutang PBBP2	818.738.810,97	507.686.675,14	311.052.135,83	61,27
4	Beban Penyisihan Piutang Retribusi Pelayanan Persampahan/Kebersihan	20.400,00	0,00	20.400,00	100,00
5	Beban Penyisihan Piutang Retribusi Pelayanan Pasar	17.772.000,00	0,00	17.772.000,00	100,00
6	Beban Penyisihan Piutang Retribusi Pengawasan dan Pengendalian Menara Telekomunikasi	79.307,50	142.753,50	(63.446,00)	(44,44)
7	Beban Penyisihan Piutang Retribusi Pemakaian Kekayaan Daerah	11.418.875,00	2.306.125,00	9.112.750,00	395,15
8	Beban Penyisihan Piutang Retribusi Pasar Grosir dan/atau Pertokoan	274.010.153,75	878.319.938,75	(604.309.785,00)	(68,80)
9	Beban Penyisihan Piutang Pendapatan BLUD	7.603.408,57	29.747.044,00	(22.143.635,43)	(74,44)
Jumlah		1.133.335.999,99	1.422.489.396,64	(289.153.396,65)	(20,33)

	31 Desember 2023 (Rp)	31 Desember 2022 (Rp)
5.1.4.2.1.7 Beban Lain-Lain	1.287.700.042,80	6.739.093.616,04

Beban Lain-lain merupakan beban yang berasal dari penurunan Investasi Permanen serta Belanja Modal Aset Tetap yang tidak memenuhi ambang batas kapitalisasi aset tetap (barang *extracomptable*).

Beban Lain-lain Tahun 2023 adalah sebesar Rp1.287.700.042,80 turun sebesar Rp5.451.393.573,24 atau 80,89% dari beban lain-lain Tahun 2022 sebesar



PEMERINTAH KABUPATEN HULU SUNGAI UTARA
CATATAN ATAS LAPORAN KEUANGAN

Untuk Tahun yang Berakhir Pada Tanggal 31 Desember 2023 dan 2022

Rp6.739.093.616,04. Rincian Beban Lain-lain Tahun 2023 dan Tahun 2022 adalah sebagai berikut :

Tabel 5.151

Rincian Beban Lain-lain Tahun 2023 dan 2022

No	Uraian	2023	2022	Kenaikan/Penurunan	%
		(Rp)	(Rp)		
1	Beban penurunan nilai investasi PDAM	0,00	4.732.472.564,38	(4.732.472.564,38)	(100,00)
2	Beban penurunan nilai investasi PT. BPR Candi Agung Amuntai	1.287.700.042,80	1.099.521.943,66	188.178.099,14	17,11
3	Beban lain-lain dari aset tetap ekstrakomptable	0,00	907.099.108,00	(907.099.108,00)	(100,00)
Jumlah		1.287.700.042,80	6.739.093.616,04	(5.451.393.573,24)	(80,89)

Pada tahun 2022 akun Beban Lain-lain digunakan untuk mencatat Beban Ekstrakomptable dan Beban Penurunan Nilai Investasi, pada tahun 2023 Beban Ekstrakomptable dicatat pada jenis akun Beban Barang Dan Jasa. Pada tahun 2023 akun Beban Lain-Lain digunakan untuk mencatat Beban Penurunan Nilai Investasi.

	31 Desember 2023 (Rp)	31 Desember 2022 (Rp)
5.1.4.2.2 Beban Penyusutan dan Amortisasi	169.647.598.139,18	159.430.076.718,94

Beban Penyusutan dan Amortisasi merupakan nilai penyusutan periode berjalan yang diakui sebagai pengurang nilai tercatat aset tetap dan aset tak berwujud. Tujuan utama dari penyusutan bukan untuk menumpuk sumber daya bagi pembayaran utang atau penggantian aset tetap yang disusutkan. Tujuan dasarnya adalah menyesuaikan nilai aset tetap untuk mencerminkan nilai wajarnya. Di samping itu penyusutan juga dimaksudkan untuk mengalokasikan beban penyusutan yang diakibatkan pemakaian aset tetap dalam kegiatan pemerintahan.

Beban Penyusutan dan Amortisasi Tahun 2023 sebesar Rp169.647.598.139,18 naik sebesar Rp10.217.521.420,24 atau 6,41% dari Beban Penyusutan dan Amortisasi Tahun 2022 sebesar Rp159.430.076.718,94. Rincian Beban Penyusutan dan Amortisasi Tahun 2023 dan Tahun 2022 sebagai berikut :

Tabel 5.152

Rincian Beban Penyusutan dan Amortisasi Tahun 2023 dan 2022

No	Uraian	2023	2022	Kenaikan/Penurunan	%
		(Rp)	(Rp)		
1	Beban Penyusutan Peralatan dan Mesin	57.587.861.203,45	50.665.929.401,92	6.921.931.801,53	13,66
2	Beban Penyusutan Gedung dan Bangunan	20.343.368.506,00	17.308.448.241,00	3.034.920.265,00	17,53
3	Beban Penyusutan Jalan, Jaringan dan Irigasi	91.716.368.429,73	91.455.699.076,02	260.669.353,71	0,29
Jumlah		169.647.598.139,18	159.430.076.718,94	10.217.521.420,24	6,41



PEMERINTAH KABUPATEN HULU SUNGAI UTARA
CATATAN ATAS LAPORAN KEUANGAN

Untuk Tahun yang Berakhir Pada Tanggal 31 Desember 2023 dan 2022

Pemerintah Kabupaten Hulu Sungai Utara tidak melakukan amortisasi terhadap ATB karena ATB yang disajikan pada neraca masuk dalam kategori yang memiliki umur manfaat tidak terbatas, sehingga dengan demikian tidak dilakukan amortisasi.

	31 Desember 2023 (Rp)	31 Desember 2022 (Rp)
5.1.4.2.2.1 Beban Penyusutan Peralatan dan Mesin	57.587.861.203,45	50.665.929.401,92

Beban Penyusutan Peralatan dan Mesin merupakan nilai penyusutan periode berjalan yang diakui sebagai pengurang nilai tercatat aset tetap peralatan dan mesin yang diakibatkan pemakaian aset tetap peralatan dan mesin dalam kegiatan pemerintahan.

Beban Penyusutan Peralatan dan Mesin Tahun 2023 sebesar Rp57.587.861.203,45 naik sebesar Rp6.921.931.801,53 atau 13,66% dari Beban Peralatan dan Mesin Tahun 2022 sebesar Rp50.665.929.401,92.

	31 Desember 2023 (Rp)	31 Desember 2022 (Rp)
5.1.4.2.2.2 Beban Penyusutan Gedung dan Bangunan	20.343.368.506,00	17.308.448.241,00

Beban Penyusutan Gedung dan Bangunan merupakan nilai penyusutan periode berjalan yang diakui sebagai pengurang nilai tercatat aset tetap gedung dan bangunan yang diakibatkan pemakaian aset tetap gedung dan bangunan dalam kegiatan pemerintahan.

Beban Penyusutan Gedung dan Bangunan Tahun 2023 sebesar Rp20.343.368.506,00 naik sebesar Rp3.034.920.265,00 atau 17,53% dari Beban Penyusutan Gedung dan Bangunan Tahun 2022 sebesar Rp17.308.448.241,00.

	31 Desember 2023 (Rp)	31 Desember 2022 (Rp)
5.1.4.2.2.3 Beban Penyusutan Jalan, Jaringan dan Irigasi	91.716.368.429,73	91.455.699.076,02

Beban Penyusutan Jalan, Jaringan dan Irigasi merupakan nilai penyusutan periode berjalan yang diakui sebagai pengurang nilai tercatat aset tetap dalam kegiatan pemerintahan.

Beban Penyusutan Jalan, Jaringan dan Irigasi Tahun 2023 sebesar Rp91.716.368.429,73 naik sebesar Rp260.669.353,71 atau 0,29% dari beban Penyusutan Jalan, Jaringan dan Irigasi Tahun 2022 sebesar Rp91.455.699.076,02.

	31 Desember 2023 (Rp)	31 Desember 2022 (Rp)
5.1.4.2.3 Beban Transfer	76.287.000.000,00	71.411.363.000,00

Beban transfer adalah beban berupa pengeluaran uang atau kewajiban untuk mengeluarkan uang dari entitas pelaporan kepada suatu entitas pelaporan lain yang



PEMERINTAH KABUPATEN HULU SUNGAI UTARA
CATATAN ATAS LAPORAN KEUANGAN

Untuk Tahun yang Berakhir Pada Tanggal 31 Desember 2023 dan 2022

diwajibkan oleh peraturan perundang-undangan. Pengeluaran uang menjadi beban transfer jika memang pengeluaran uang dimaksud merupakan pemenuhan kewajiban entitas penyalur pada tahun anggaran yang sama. Pengeluaran uang dalam rangka pemenuhan kewajiban tahun sebelumnya tidak menjadi beban transfer. Sedangkan atas kewajiban untuk menyalurkan dana transfer pada tahun berjalan tetapi hingga akhir tahun belum dipenuhi, maka kewajiban dimaksud diperhitungkan sebagai penambah beban transfer.

Beban Transfer Tahun 2023 sebesar Rp76.287.000.000,00 naik sebesar Rp4.875.637.000,00 atau 6,83% dari Beban Transfer Tahun 2022 sebesar Rp71.411.363.000,00. Rincian Beban Transfer Tahun 2023 dan Tahun 2022 sebagai berikut :

Tabel 5.153

Beban Transfer Tahun 2023 dan 2022

No	Uraian	2023	2022	Kenaikan/Penurunan	%
		(Rp)	(Rp)		
1	Beban Bagi Hasil	2.125.000.000,00	2.060.000.000,00	65.000.000,00	3,16
2	Beban Bantuan Keuangan	74.162.000.000,00	69.351.363.000,00	4.810.637.000,00	6,94
Jumlah		76.287.000.000,00	71.411.363.000,00	4.875.637.000,00	6,83

31 Desember 2023
(Rp)

31 Desember 2022
(Rp)

5.1.4.2.3.1 Beban Transfer Bagi Hasil

2.125.000.000,00

2.060.000.000,00

Beban Bagi Hasil Tahun 2023 adalah sebesar Rp2.125.000.000,00 naik sebesar Rp65.000.000,00 atau 3,16% dari Beban Bagi Hasil Tahun 2022 sebesar Rp2.060.000.000,00.

Tabel 5.154

Beban Transfer Bagi Hasil Tahun 2023 dan 2022

No	Uraian	2023	2022	Kenaikan/Penurunan	%
		(Rp)	(Rp)		
1	Beban Bagi Hasil Pajak Daerah Kepada Pemerintahan Desa	1.427.000.000,00	1.100.000.000,00	327.000.000,00	29,73
2	Beban Bagi Hasil Retribusi Daerah Kabupaten/Kota Kepada Pemerintah Desa	698.000.000,00	960.000.000,00	(262.000.000,00)	(27,29)
Jumlah		2.125.000.000,00	2.060.000.000,00	65.000.000,00	3,16

31 Desember 2023
(Rp)

31 Desember 2022
(Rp)

5.1.4.2.3.2 Beban Transfer Bantuan Keuangan

74.162.000.000,00

69.351.363.000,00

Beban Bantuan Keuangan Tahun 2023 sebesar Rp74.162.000.000,00 naik sebesar Rp4.810.637.000,00 atau 6,94% dari Beban Bantuan Keuangan Tahun 2022 sebesar Rp69.351.363.000,00. Beban Bantuan Keuangan Tahun 2023 sebesar



PEMERINTAH KABUPATEN HULU SUNGAI UTARA
CATATAN ATAS LAPORAN KEUANGAN

Untuk Tahun yang Berakhir Pada Tanggal 31 Desember 2023 dan 2022

Rp74.162.000.000,00 merupakan transfer Alokasi Dana Desa yang berasal dari APBD, sedangkan Dana Desa yang berasal dari APBN sebesar Rp160.337.302.285,00 tidak disajikan pada pos Beban Transfer Bantuan Keuangan karena bukan merupakan aktivitas operasional dari Pemerintah Kabupaten Hulu Sungai Utara. Hal tersebut mengacu pada Bultek 21 tentang Akuntansi Transfer Berbasis Akrua, Beban Transfer Dana Desa dalam penyajian LO tidak diakui sebagai beban dikarenakan pengukuran kinerja atas pemanfaatan dana desa terletak pada desa bukan pemerintah daerah. Hal ini berbeda dengan yang disajikan dalam LRA yang berbasis kas.

5.1.4.2.4 Beban Tak Terduga

Beban tidak terduga merupakan pengeluaran anggaran atas beban APBD untuk keperluan darurat termasuk keperluan mendesak yang tidak dapat diprediksi sebelumnya.

	31 Desember 2023 (Rp)	31 Desember 2022 (Rp)
5.1.4.2.4.1 Beban Tak Terduga	534.572.564,00	1.039.483.750,00

Beban Tak Terduga Tahun 2023 sebesar Rp534.572.564,00 turun sebesar Rp504.911.186,00 atau 48,57% dari Beban Tak Terduga Tahun 2022 sebesar Rp1.039.483.750,00.

Beban Tak Terduga Tahun 2023 sebesar Rp534.572.564,00 digunakan untuk tanggap darurat penanganan musibah kebakaran dan angin puting beliung sebesar Rp512.000.000,00 di Kabupaten Hulu Sungai Utara dan pengembalian kekurangan pajak PT. Gunung Jaya Selatan sebesar Rp22.572.564,00 yang salah setor dari kas daerah ke kas negara.

5.1.4.3 Surplus/Defisit Dari Kegiatan Non Operasional

Surplus/Defisit dari Kegiatan Non Operasional berasal dari Surplus/Defisit penjualan/pertukaran/pelepasan aset non lancar, Surplus/Defisit penyelesaian kewajiban jangka panjang dan Surplus/Defisit dari kegiatan non operasional lainnya.

	31 Desember 2023 (Rp)	31 Desember 2022 (Rp)
5.1.4.3.1 Surplus dari Kegiatan Non Operasional	0,00	0,00

Surplus dari Kegiatan Non Operasional berasal dari surplus penjualan/pertukaran/pelepasan aset non lancar, surplus penyelesaian kewajiban jangka panjang dan surplus dari kegiatan non operasional lainnya. Surplus dari Kegiatan Non Operasional Tahun Anggaran 2023 dan 2022 masing - masing sebesar Rp0,00.



PEMERINTAH KABUPATEN HULU SUNGAI UTARA
CATATAN ATAS LAPORAN KEUANGAN

Untuk Tahun yang Berakhir Pada Tanggal 31 Desember 2023 dan 2022

	31 Desember 2023 (Rp)	31 Desember 2022 (Rp)
5.1.4.3.2 Defisit dari Kegiatan Non Operasional	0,00	0,00

Defisit dari Kegiatan Non Operasional berasal dari defisit penjualan/pertukaran/pelepasan aset non lancar, defisit penyelesaian kewajiban jangka panjang dan defisit dari kegiatan non operasional lainnya. Defisit dari Kegiatan Non Operasional Tahun Anggaran 2023 dan 2022 masing - masing sebesar Rp0,00.

	31 Desember 2023 (Rp)	31 Desember 2022 (Rp)
5.1.4.4 Surplus/Defisit Sebelum Pos Luar Biasa	320.947.773.132,86	263.025.588.021,55

Surplus/Defisit Sebelum Pos Luar Biasa merupakan hasil dari selisih surplus/defisit dari kegiatan operasional dikurangi surplus/defisit dari kegiatan non operasional tahun berjalan. Surplus/defisit tahun anggaran 2023 dan 2022 masing-masing sebesar Rp320.947.773.132,86 dan Rp263.025.588.021,55.

5.1.4.5 Pos Luar Biasa

Pos Luar Biasa adalah pendapatan luar biasa atau beban luar biasa yang terjadi karena kejadian atau transaksi yang bukan merupakan operasi biasa, tidak diharapkan sering atau rutin terjadi, dan berada di luar kendali atau pengaruh entitas bersangkutan.

	31 Desember 2023 (Rp)	31 Desember 2022 (Rp)
5.1.4.5.1 Pendapatan Luar Biasa	0,00	0,00

Pendapatan Luar Biasa adalah pendapatan luar biasa yang terjadi karena kejadian atau transaksi yang bukan merupakan operasi biasa, tidak diharapkan sering atau rutin terjadi, dan berada di luar kendali atau pengaruh entitas bersangkutan. Pendapatan Luar Biasa Tahun Anggaran 2023 dan 2022 masing - masing sebesar Rp0,00.

	31 Desember 2023 (Rp)	31 Desember 2022 (Rp)
5.1.4.5.2 Beban Luar Biasa	0,00	0,00

Beban Luar Biasa adalah beban luar biasa yang terjadi karena kejadian atau transaksi yang bukan merupakan operasi biasa, tidak diharapkan sering atau rutin terjadi, dan berada di luar kendali atau pengaruh entitas bersangkutan. Beban Luar Biasa Tahun Anggaran 2023 dan 2022 masing - masing sebesar Rp0,00.

	31 Desember 2023 (Rp)	31 Desember 2022 (Rp)
5.1.4.6 Surplus/Defisit - LO	320.947.773.132,86	263.025.588.021,55

Surplus/Defisit LO per 31 Desember 2023 sebesar Rp320.947.773.132,86 dan per 31 Desember Tahun 2022 sebesar Rp263.025.588.021,55 dengan rincian sebagai berikut :



PEMERINTAH KABUPATEN HULU SUNGAI UTARA
CATATAN ATAS LAPORAN KEUANGAN
 Untuk Tahun yang Berakhir Pada Tanggal 31 Desember 2023 dan 2022

Tabel 5.155

Ringkasan Perhitungan Surplus/Defisit Tahun 2023 dan 2022

No	Uraian	2023	2022	Kenaikan/Penurunan	%
		(Rp)	(Rp)		
1	Pendapatan	1.450.712.991.869,09	1.256.744.751.632,80	193.968.240.236,29	15,43
2	Beban	1.129.765.218.736,23	993.719.163.611,25	136.046.055.124,98	13,69
	Surplus/Defisit Dari Operasi	320.947.773.132,86	263.025.588.021,55	57.922.185.111,31	22,02
3	Surplus/Defisit dari Kegiatan Non Operasional-LO	0,00	0,00	0,00	0,00
	Surplus/Defisit Sebelum Pos Luar Biasa	320.947.773.132,86	263.025.588.021,55	57.922.185.111,31	22,02
4	Pos Luar Biasa	0,00	0,00	0,00	0,00
	Surplus/Defisit LO	320.947.773.132,86	263.025.588.021,55	57.922.185.111,31	22,02

Jumlah saldo Surplus/(Defisit) - LO di atas juga sama dengan saldo Surplus/(Defisit) - LO yang diungkapkan dalam CaLK terkait Penjelasan atas Pos-Pos LPE.

5.1.5 Laporan Arus Kas (LAK)

Laporan Arus Kas Tahun 2023 ini menyediakan informasi historis mengenai perubahan kas Pemerintah Kabupaten Hulu Sungai Utara selama Tahun 2023 dengan mengklasifikasikan arus kas berdasarkan aktivitas operasi, aktivitas investasi, aktivitas pendanaan, dan aktivitas transitoris. Tujuan Laporan Arus Kas ini adalah untuk memberikan informasi mengenai sumber, penggunaan, perubahan kas selama Tahun 2023 serta saldo kas per tanggal 31 Desember 2023. Penjelasan masing-masing klasifikasi arus kas diuraikan pada bagian penjelasan per pos Laporan Arus Kas berikut.

	31 Desember 2023 (Rp)	31 Desember 2022 (Rp)
5.1.5.1 Arus Kas dari Aktivitas Operasi	286.198.204.405,61	361.221.531.155,36

Arus Kas dari aktivitas operasi menunjukkan kemampuan operasi pemerintah dalam menghasilkan kas yang cukup untuk membiayai aktivitas operasi pemerintah. Arus kas bersih dari aktivitas operasi meliputi arus masuk kas dan arus keluar kas, yang ditujukan untuk kegiatan operasional pemerintah selama satu tahun anggaran. Nilai Arus Kas Bersih dari Aktivitas Operasi pemerintah Kabupaten Hulu Sungai Utara selama Tahun 2023 dan 2022, yaitu sebagai berikut :

Tabel 5.156

Rincian Arus Kas dari Aktivitas Operasi Tahun 2023 dan 2022

No	Uraian	Tahun 2023	Tahun 2022	Kenaikan/Penurunan	%
		(Rp)	(Rp)		
I	Arus Masuk Kas:				
1	Penerimaan Pajak Daerah	13.132.125.548,00	12.567.326.920,00	564.798.628,00	4,49
2	Penerimaan Retribusi Daerah	5.177.315.250,00	6.253.747.324,00	(1.076.432.074,00)	(17,21)
3	Penerimaan Hasil Pengelolaan Kekayaan Daerah yang	10.774.141.834,00	10.096.647.022,00	677.494.812,00	6,71



PEMERINTAH KABUPATEN HULU SUNGAI UTARA
CATATAN ATAS LAPORAN KEUANGAN

Untuk Tahun yang Berakhir Pada Tanggal 31 Desember 2023 dan 2022

No	Uraian	Tahun 2023	Tahun 2022	Kenaikan/Penurunan	%
		(Rp)	(Rp)		
	Dipisahkan				
4	Penerimaan Lain-lain PAD yang Sah	124.317.199.286,22	85.414.042.635,92	38.903.156.650,30	45,55
5	Penerimaan Dana Bagi Hasil	348.743.729.450,00	386.216.408.443,00	(37.472.678.993,00)	(9,70)
6	Penerimaan Dana Alokasi Umum	463.519.388.557,00	446.382.976.905,00	17.136.411.652,00	3,84
7	Penerimaan Dana Alokasi Khusus - Fisik	49.415.656.457,00	49.384.263.098,00	31.393.359,00	0,06
8	Penerimaan Dana Alokasi Khusus - Non Fisik	109.678.202.300,00	91.660.959.711,44	18.017.242.588,56	19,66
9	Penerimaan Dana Insentif Daerah	12.297.367.000,00	4.868.120.000,00	7.429.247.000,00	152,61
10	Penerimaan Dana Desa	160.337.302.285,00	152.293.921.000,00	8.043.381.285,00	5,28
11	Penerimaan Dana Bagi Hasil Dari Provinsi	109.696.885.188,00	101.343.521.668,00	8.353.363.520,00	8,24
12	Penerimaan Hibah	53.500.000,00	64.500.000,00	(11.000.000,00)	(17,05)
13	Penerimaan Dari Pendapatan Lainnya	22.307.000,00	0,00	22.307.000,00	100,00
	Jumlah Arus Masuk Kas	1.407.165.120.155,22	1.346.546.434.727,36	60.618.685.427,86	4,50
II	Arus Keluar Kas:				
1	Pembayaran Pegawai	466.554.341.280,00	405.606.133.897,00	60.948.207.383,00	15,03
2	Pembayaran Barang dan Jasa	351.823.567.255,61	317.726.943.991,00	34.096.623.264,61	10,73
3	Pembayaran Bunga	8.787.910.338,00	3.217.979.687,00	5.569.930.651,00	173,09
4	Pembayaran Belanja Hibah	45.516.318.829,00	17.889.728.247,00	27.626.590.582,00	154,43
5	Pembayaran Belanja Bantuan Sosial	11.125.903.198,00	16.139.350.000,00	(5.013.446.802,00)	(31,06)
6	Pembayaran Tak Terduga	534.572.564,00	1.039.483.750,00	(504.911.186,00)	(48,57)
7	Pembayaran Belanja Bagi Hasil Pajak Daerah kepada Pemerintah Desa	2.125.000.000,00	2.060.000.000,00	65.000.000,00	3,16
8	Pembayaran Belanja Bantuan Keuangan Daerah Provinsi atau Kabupaten/Kota kepada Desa	234.499.302.285,00	221.645.284.000,00	12.854.018.285,00	5,80
	Jumlah Arus Keluar Kas	1.120.966.915.749,61	985.324.903.572,00	135.642.012.177,61	13,77
	Arus Kas Bersih dari Aktivitas Operasi	286.198.204.405,61	361.221.531.155,36	(75.023.326.749,75)	(20,77)

Arus masuk kas dari aktivitas operasi Tahun 2023 sebesar Rp1.407.165.120.155,22 naik sebesar Rp60.618.685.427,86 atau 4,50% dibandingkan Tahun 2022 sebesar Rp1.346.546.434.727,36. Sedangkan arus keluar kas dari aktivitas operasi Tahun 2023 sebesar Rp1.120.966.915.749,61 naik sebesar Rp135.642.012.177,61 atau 13,77% dibandingkan Tahun 2022 sebesar Rp985.324.903.572,00. Berdasarkan arus masuk dan arus keluar kas dari aktivitas operasi tersebut, maka arus kas bersih dari aktivitas operasi Tahun 2023 adalah sebesar Rp286.198.204.405,61 terjadi penurunan sebesar Rp75.023.326.749,75 atau 20,77% jika dibandingkan arus kas bersih dari aktivitas operasi Tahun 2022 sebesar Rp361.221.531.155,36.



PEMERINTAH KABUPATEN HULU SUNGAI UTARA
CATATAN ATAS LAPORAN KEUANGAN

Untuk Tahun yang Berakhir Pada Tanggal 31 Desember 2023 dan 2022

	31 Desember 2022 (Rp)	31 Desember 2021 (Rp)
5.1.5.2 Arus Kas dari Aktivitas Investasi	(294.417.203.668,00)	(254.211.271.680,00)

Realisasi Kas Bersih dari Aktivitas Investasi mencerminkan penerimaan dan pengeluaran kas bruto sehubungan dengan perolehan dan pelepasan sumber daya yang bertujuan untuk meningkatkan operasi Pemerintah dan menghasilkan pendapatan dimasa yang akan datang. Nilai Arus Kas Bersih dari Aktivitas Investasi Pemerintah Kabupaten Hulu Sungai Utara selama tahun 2023 dan 2022, yaitu sebagai berikut :

Tabel 5.157

Rincian Arus Kas dari Aktivitas Investasi Tahun 2023 dan 2022

No	Uraian	Tahun 2023	Tahun 2022	Kenaikan/Penurunan	%
		(Rp)	(Rp)		
I	Arus Kas Masuk				
1	Penjualan Atas Tanah	0,00	0,00	0,00	0,00
2	Penjualan Atas Peralatan dan Mesin	0,00	0,00	0,00	0,00
3	Penjualan Atas Gedung dan Bangunan	0,00	0,00	0,00	0,00
4	Penjualan Atas Jalan, Jaringan dan Irigasi	0,00	0,00	0,00	0,00
5	Penjualan Aset Tetap	0,00	0,00	0,00	0,00
6	Penjualan Aset Lainnya	0,00	0,00	0,00	0,00
7	Hasil Penjualan Kekayaan Daerah yang Dipisahkan	0,00	0,00	0,00	0,00
8	Penerimaan Penjualan Investasi Non Permanen	0,00	0,00	0,00	0,00
	Jumlah Arus Masuk Kas	0,00	0,00	0,00	0,00
II	Arus Kas Keluar				
1	Perolehan Tanah	89.750.000,00	0,00	89.750.000,00	100,00
2	Perolehan Peralatan dan Mesin	75.288.010.489,00	26.161.302.152,00	49.126.708.337,00	187,78
3	Perolehan Gedung dan Bangunan	83.274.525.423,00	153.578.269.683,00	(70.303.744.260,00)	(45,78)
4	Perolehan Jalan, Jaringan dan Irigasi	114.346.233.582,00	62.479.630.645,00	51.866.602.937,00	83,01
5	Perolehan Aset Tetap Lainnya	2.650.358.000,00	242.069.200,00	2.408.288.800,00	994,88
6	Perolehan Aset Lainnya	18.381.700,00	0,00	18.381.700,00	100,00
7	Penyertaan Modal Daerah	18.749.944.474,00	11.750.000.000,00	6.999.944.474,00	59,57
	Jumlah Arus Keluar Kas	294.417.203.668,00	254.211.271.680,00	40.205.931.988,00	15,82
	Arus Kas Bersih dari Aktivitas Investasi	(294.417.203.668,00)	(254.211.271.680,00)	(40.205.931.988,00)	15,82

Pada Tahun 2023 tidak ada arus kas masuk dari aktivitas investasi. Arus kas keluar dari aktivitas investasi Tahun 2023 sebesar Rp294.417.203.668,00 naik sebesar Rp40.205.931.988,00 atau 15,82% dari Arus kas keluar dari aktivitas investasi Tahun 2022 sebesar Rp254.211.271.680,00. Berdasarkan arus masuk dan arus keluar kas dari



PEMERINTAH KABUPATEN HULU SUNGAI UTARA
CATATAN ATAS LAPORAN KEUANGAN

Untuk Tahun yang Berakhir Pada Tanggal 31 Desember 2023 dan 2022

aktivitas investasi tersebut di atas, maka arus kas bersih dari aktivitas investasi Tahun 2023 adalah sebesar minus Rp294.417.203.668,00 mengalami kenaikan sebesar Rp40.205.931.988,00 atau 15,82% dibandingkan arus kas bersih dari aktivitas investasi Tahun 2022 sebesar minus Rp254.211.271.680,00.

	31 Desember 2023 (Rp)	31 Desember 2022 (Rp)
5.1.5.3 Arus Kas dari Aktivitas Pendanaan	(56.528.526.175,00)	124.097.752.953,00

Arus kas dari aktivitas pendanaan mencerminkan penerimaan dan pengeluaran kas bruto sehubungan dengan pendanaan defisit atau penggunaan surplus anggaran yang bertujuan untuk memprediksi klaim pihak lain terhadap arus kas pemerintah dan klaim pemerintah terhadap pihak lain di masa yang akan datang. Nilai arus kas bersih dari aktivitas pendanaan Pemerintah Kabupaten Hulu Sungai Utara selama tahun 2023 dan 2022, yaitu sebagai berikut :

Tabel 5.158
Rincian Arus Kas dari Aktivitas Pendanaan Tahun 2023 dan 2022

No	Uraian	Tahun 2023	Tahun 2022	Kenaikan/Penurunan	%
		(Rp)	(Rp)		
I	Arus Masuk Kas				
1	Penerimaan Pinjaman Daerah dari Lembaga Keuangan Bukan Bank (LKBB)	32.524.866.198,00	124.084.545.306,00	(91.559.679.108,00)	(73,79)
2	Penerimaan Kembali Pemberian Pinjaman Daerah	5.561.498,00	13.207.647,00	(7.646.149,00)	(57,89)
	Jumlah Arus Masuk Kas	32.530.427.696,00	124.097.752.953,00	(91.567.325.257,00)	(73,79)
II	Arus Keluar Kas				
1	Pembayaran Pinjaman Daerah dari Lembaga Keuangan Bukan Bank (LKBB)	89.058.953.871,00	0,00	89.058.953.871,00	100,00
	Jumlah Arus Keluar Kas	89.058.953.871,00	0,00	89.058.953.871,00	100,00
	Arus Kas Bersih dari Aktivitas Pendanaan	(56.528.526.175,00)	124.097.752.953,00	(180.626.279.128,00)	(145,55)

Arus masuk kas dari aktivitas pendanaan pada Tahun 2023 sebesar Rp32.530.427.696,00 mengalami penurunan sebesar Rp91.567.325.257,00 atau 73,79% dibandingkan Tahun 2022 sebesar Rp124.097.752.953,00. Sedangkan arus keluar kas dari aktivitas pendanaan pada Tahun 2023 sebesar Rp89.058.953.871,00 mengalami kenaikan sebesar Rp89.058.953.871,00 atau 100,00% dibandingkan Tahun 2022 sebesar Rp0,00. Sehingga arus kas bersih dari aktivitas pendanaan Tahun 2023 adalah sebesar minus Rp56.528.526.175,00 turun sebesar Rp180.626.279.128,00 atau 145,55% dari arus kas bersih aktivitas pendanaan Tahun 2022 sebesar Rp124.097.752.953,00.



PEMERINTAH KABUPATEN HULU SUNGAI UTARA
CATATAN ATAS LAPORAN KEUANGAN

Untuk Tahun yang Berakhir Pada Tanggal 31 Desember 2023 dan 2022

	31 Desember 2023 (Rp)	31 Desember 2022 (Rp)
5.1.5.4 Arus Kas dari Aktivitas Transitoris	0,00	0,00

Arus kas dari aktivitas transitoris menyajikan arus masuk kas dan arus keluar kas dari kas daerah yang bukan merupakan transaksi APBD atau yang mencerminkan penerimaan dan pengeluaran kas bruto yang tidak mempengaruhi pendapatan, beban dan pendanaan Pemerintah Kabupaten Hulu Sungai Utara untuk TA 2023. Nilai Arus Kas Bersih dari Aktivitas Transitoris selama tahun 2023 dan 2022, yaitu sebagai berikut :

Tabel 5.159
Rincian Arus Kas dari Aktivitas Transitoris Tahun 2023 dan 2022

No	Uraian	Tahun 2023	Tahun 2022	Kenaikan/Penurunan	%
		(Rp)	(Rp)		
I	Arus Masuk Kas:				
1	Penerimaan Perhitungan Fihak Ketiga (PFK)	57.096.424.601,00	57.137.352.553,00	(40.927.952,00)	(0,07)
	4. Sisa Dana UP TA Lalu	0,00	0,00	0,00	0,00
	5. SP2D GU-Nihil	9.925.389.125,00	10.348.824.436,00	(423.435.311,00)	(4,09)
	6. SP2D TU-Nihil	28.305.935.382,52	44.110.189.567,00	(15.804.254.184,48)	(35,83)
	7. Sisa Dana UP TA Berjalan	2.314.610.875,00	2.681.175.564,00	(366.564.689,00)	(13,67)
	8. Sisa Dana TU TA Berjalan	2.776.587.485,00	3.033.801.224,00	(257.213.739,00)	(8,48)
	Jumlah Arus Masuk Kas	100.418.947.468,52	117.311.343.344,00	(16.892.395.875,48)	(14,40)
II	Arus Keluar Kas:				
1	Pengeluaran Perhitungan Fihak Ketiga (PFK)	57.096.424.601,00	57.137.352.553,00	(40.927.952,00)	(0,07)
	a. SP2D-UP	12.240.000.000,00	13.030.000.000,00	(790.000.000,00)	(6,06)
	b. SP2D-TU	31.082.522.867,52	47.143.990.791,00	(16.061.467.923,48)	(34,07)
	Jumlah Arus Keluar Kas	100.418.947.468,52	117.311.343.344,00	(16.892.395.875,48)	(14,40)
	Arus Kas Bersih dari Aktivitas Transitoris	0,00	0,00	0,00	0,00

Yang dimaksudkan dalam arus masuk kas di sini adalah penerimaan kas untuk Perhitungan Fihak Ketiga (PFK) dan pengembalian uang persediaan/tambahan uang persediaan dari bendahara pengeluaran. Sedangkan arus masuk kas menyajikan pengeluaran kas untuk penyeteroran PFK kepada pihak yang berhak dan pemberian uang persediaan/tambahan uang persediaan dari kas daerah ke bendahara pengeluaran SKPD. Arus masuk kas dari aktivitas transitoris pada Tahun 2023 sebesar Rp100.418.947.468,52 mengalami penurunan sebesar Rp16.892.395.875,48 atau 14,40% dibandingkan Tahun 2022 sebesar Rp117.311.343.344,00. Sedangkan arus keluar kas dari aktivitas transitoris pada Tahun 2023 adalah sebesar Rp100.418.947.468,52 mengalami penurunan sebesar Rp16.892.395.875,48 atau 14,40% dibandingkan Tahun 2022 sebesar Rp117.311.343.344,00 Berdasarkan arus masuk dan arus keluar kas dari aktivitas transitoris/non anggaran tersebut di atas, maka arus kas bersih dari aktivitas transitoris/non anggaran Tahun 2023 adalah sebesar Rp0,00.



PEMERINTAH KABUPATEN HULU SUNGAI UTARA
CATATAN ATAS LAPORAN KEUANGAN

Untuk Tahun yang Berakhir Pada Tanggal 31 Desember 2023 dan 2022

	31 Desember 2023 (Rp)	31 Desember 2022 (Rp)
5.1.5.5 Kenaikan/Penurunan Kas	(64.747.525.437,39)	231.108.012.428,36

Kenaikan/Penurunan kas per 31 Desember 2023 merupakan penjumlahan dari arus kas bersih dari aktivitas operasi, aktivitas investasi aset non keuangan, Aktivitas Pendanaan/Pembiayaan dan aktivitas transitoris/non anggaran. Kenaikan/Penurunan kas per 31 Desember 2023 adalah sebesar minus Rp64.747.525.437,39 turun sebesar Rp295.855.537.865,75 atau 128,02% dari Kenaikan/Penurunan kas per 31 Desember 2022 adalah sebesar Rp231.108.012.428,36. Kenaikan/Penurunan kas per 31 Desember 2023 tersebut merupakan gabungan dari kenaikan saldo kas pada Kas Daerah, Kas di Bendahara Pengeluaran, Kas di Bendahara Penerimaan, Kas di BLUD, Kas di FKTP/Puskesmas, Kas Dana BOS dan Setara Kas dengan rincian sebagai berikut :

Tabel 5.160
Kenaikan/Penurunan Kas Tahun 2023 dan 2022

No	Uraian	Tahun 2023	Tahun 2022	Kenaikan/Penurunan	%
		(Rp)	(Rp)		
1	Arus Kas Bersih dari Aktivitas Operasi	286.198.204.405,61	361.221.531.155,36	(75.023.326.749,75)	(20,77)
2	Arus Kas Bersih dari Aktivitas Investasi/ Investasi Aset Non Keuangan	(294.417.203.668,00)	(254.211.271.680,00)	(40.205.931.988,00)	15,82
3	Arus Kas Bersih dari Aktivitas Pendanaan/ Pembiayaan	(56.528.526.175,00)	124.097.752.953,00	(180.626.279.128,00)	(145,55)
4	Arus Kas Bersih dari Aktivitas Transitoris/Non Anggaran	0,00	0,00	0,00	0,00
Kenaikan/Penurunan Kas		(64.747.525.437,39)	231.108.012.428,36	(295.855.537.865,75)	(128,02)

	31 Desember 2023 (Rp)	31 Desember 2022 (Rp)
5.1.5.6 Saldo Akhir Kas	255.694.804.805,95	320.442.330.243,34

Saldo akhir kas per 31 Desember 2023 adalah sebesar Rp255.694.804.805,95 turun sebesar Rp64.747.525.437,39 atau 20,21% dibandingkan saldo akhir kas per 31 Desember 2022 sebesar Rp320.442.330.243,34. Saldo akhir kas per 31 Desember 2023 dan 2022 tersebut di atas dirinci sebagai berikut :

Tabel 5.161
Saldo Akhir Kas Tahun 2023 dan 2022

No	Uraian	Tahun 2023	Tahun 2022	Kenaikan/Penurunan	%
		(Rp)	(Rp)		
1	Kenaikan/Penurunan Kas	(64.747.525.437,39)	231.108.012.428,36	(295.855.537.865,75)	(128,02)
2	Saldo Awal Kas di BUD (Kas di Kasda + Kas di Bendahara Pengeluaran + Kas di Bendahara Penerimaan + Kas di BLUD + Kas Dana BOS + Kas Dana Kapitasi	320.442.330.243,34	89.334.317.814,98	231.108.012.428,36	258,70



PEMERINTAH KABUPATEN HULU SUNGAI UTARA
CATATAN ATAS LAPORAN KEUANGAN

Untuk Tahun yang Berakhir Pada Tanggal 31 Desember 2023 dan 2022

No	Uraian	Tahun 2023	Tahun 2022	Kenaikan/Penurunan	%
		(Rp)	(Rp)		
	pada FKTP + Kas Dana BOSP + Kas Dana BOK Puskesmas)				
3	Saldo Akhir Kas di BUD (Kas di Kasda + Kas di Bendahara Pengeluaran + Kas di Bendahara Penerimaan + Kas di BLUD + Kas Dana BOS + Kas Dana Kapitasi pada FKTP + Kas Dana BOSP + Kas Dana BOK Puskesmas)	255.694.804.805,95	320.442.330.243,34	(64.747.525.437,39)	(20,21)

Rincian Saldo Akhir Kas Tahun 2023 dan 2022 masing-masing sebesar Rp255.694.804.805,95 dan Rp320.442.330.243,34 dengan rincian sebagai berikut :

Tabel 5.162

Rincian Saldo Akhir Kas Tahun 2023 dan 2022

No	Uraian	Tahun 2023	Tahun 2022	Kenaikan/Penurunan	%
		(Rp)	(Rp)		
1	Kas di Kas Daerah	237.021.961.112,91	308.388.986.644,17	(71.367.025.531,26)	(23,14)
2	Kas Di Bendahara Pengeluaran	0,00	592.500,00	(592.500,00)	(100,00)
3	Kas Di Bendahara Penerimaan	0,00	450.000,00	(450.000,00)	(100,00)
4	Kas di BLUD	16.240.928.802,23	11.890.510.361,73	4.350.418.440,50	36,59
5	Kas Dana BOS	0,00	158.655.407,44	(158.655.407,44)	(100,00)
6	Kas Dana Kapitasi pada FKTP	23.502.790,00	3.135.330,00	20.367.460,00	649,61
7	Kas Dana BOSP	138.286.330,81	0,00	138.286.330,81	100,00
8	Kas Dana BOK Puskesmas	2.270.125.770,00	0,00	2.270.125.770,00	100,00
Saldo Akhir Kas		255.694.804.805,95	320.442.330.243,34	(64.747.525.437,39)	(20,21)

5.1.6 Laporan Perubahan Ekuitas (LPE)

Laporan Perubahan Ekuitas (LPE) merupakan laporan penghubung antara Laporan Operasional dengan Neraca yang menyajikan informasi kenaikan atau penurunan ekuitas atas aktivitas operasional selama Tahun 2023. Ekuitas awal Tahun 2023 sebesar Rp2.849.908.273.840,66 berasal dari saldo Ekuitas Dana per 31 Desember 2022. Surplus/Defisit-LO selama Tahun 2023 sebesar Rp320.947.773.132,86 berasal dari Surplus/Defisit-LO pada Laporan Operasional Tahun 2023. Dampak kumulatif perubahan kebijakan/kesalahan mendasar sebesar Rp40.230.770.891,50 merupakan koreksi/penyesuaian saldo awal pos-pos Neraca diakibatkan adanya Koreksi-koreksi Kesalahan Pencatatan Tahun sebelumnya. Ekuitas Akhir Tahun 2023 sebesar Rp3.211.086.817.865,02 sama dengan Ekuitas Awal ditambah Surplus/Defisit-LO ditambah dampak kumulatif perubahan kebijakan/kesalahan mendasar.



PEMERINTAH KABUPATEN HULU SUNGAI UTARA
CATATAN ATAS LAPORAN KEUANGAN

Untuk Tahun yang Berakhir Pada Tanggal 31 Desember 2023 dan 2022

	31 Desember 2023 (Rp)	31 Desember 2022 (Rp)
5.1.6.1 Ekuitas Awal	2.849.908.273.840,66	2.586.936.805.171,69

Ekuitas Awal tahun 2023 dan 2022 merupakan saldo Ekuitas Akhir tahun 2022 dan 2021 yang disajikan dalam LPE pada masing-masing tahun berkenaan. Ekuitas Awal Tahun 2023 sebesar Rp2.849.908.273.840,66 berasal dari saldo Ekuitas Akhir per 31 Desember 2022, Ekuitas Awal Tahun 2022 sebesar Rp2.586.936.805.171,69 berasal dari saldo Ekuitas Akhir per 31 Desember 2021.

	31 Desember 2023 (Rp)	31 Desember 2022 (Rp)
5.1.6.2 Surplus/Defisit-LO	320.947.773.132,86	263.025.588.021,55

Pada Tahun 2023 dan 2022, Pemerintah Kabupaten Hulu Sungai Utara memiliki surplus/defisit atas kegiatan operasional dan non operasional serta atas kejadian luar biasa yang berpengaruh terhadap kas maupun tanpa mempengaruhi posisi kas atau merupakan surplus atas kegiatan operasional (basis akrual) yang menambah nilai ekuitas pada Neraca Tahun 2023.

Surplus/Defisit-LO selama Tahun 2023 adalah sebesar Rp320.947.773.132,86 yaitu berasal dari Pendapatan-LO dikurangi Beban ditambah Surplus/Defisit dari Kegiatan Non Operasional ditambah Pos Luar Biasa selama Tahun 2023, sebagaimana disajikan pada Laporan Operasional.

	31 Desember 2023 (Rp)	31 Desember 2022 (Rp)
5.1.6.3 Dampak Kumulatif Perubahan Kebijakan/Kesalahan Mendasar	40.230.770.891,50	(54.119.352,58)

Dampak kumulatif perubahan kebijakan/kesalahan mendasar tahun 2023 dan 2022 masing-masing sebesar Rp40.230.770.891,50 dan minus Rp54.119.352,58 merupakan koreksi/penyesuaian saldo awal pos-pos Neraca diakibatkan oleh perubahan Kebijakan Akuntansi atau Koreksi-koreksi Kesalahan Pencatatan tahun-tahun sebelumnya sehingga dilakukan penyesuaian. Rincian Dampak kumulatif perubahan kebijakan/kesalahan mendasar tahun 2023 sebesar Rp40.230.770.891,50 sebagai akibat dari koreksi ekuitas adalah sebagai berikut :

Tabel 5.163

Rincian Dampak Kumulatif Perubahan Kebijakan/Kesalahan Mendasar Tahun 2023

No	Uraian	2023
1	Penyesuaian utang DBH Tahun 2022	38.372.460.217,00
2	Penyesuaian piutang DBH Tahun 2022	(16.612.722.016,00)
3	Penyesuaian koreksi saldo awal persediaan pada Dispora	(709.944,00)
4	Penyesuaian koreksi saldo awal piutang PBBP2 pada Dispenda	323.272.730,00
5	Selisih pembulatan remunerasi TDF tahun 2022	(0,86)
6	Penyesuaian aset tetap atas pembayaran kekurangan volume pekerjaan	(1.494.967.896,61)
7	Penyesuaian selisih pembulatan atas pembayaran piutang DBH	0,35



PEMERINTAH KABUPATEN HULU SUNGAI UTARA
CATATAN ATAS LAPORAN KEUANGAN

Untuk Tahun yang Berakhir Pada Tanggal 31 Desember 2023 dan 2022

No	Uraian	2023
	Provinsi	
8	Penyesuaian penerimaan piutang tahun lalu yang telah disisihkan	245.475.935,62
9	Penyesuaian atas penilaian tanah yang dulu bernilai nol	19.324.465.400,00
10	Penghapusan akumulasi penyusutan atas aset yang digabungkan	73.496.466,00
Total		40.230.770.891,50

Penjelasan lebih rinci penyesuaian Utang dan Piutang DBH Tahun 2022 adalah sebagai berikut:

1. Penyesuaian utang DBH Tahun 2022 menurut KMK 37/KM.7/2022 tentang Penyaluran Kurang Bayar DBH dan Penyelesaian Lebih Bayar DBH Tahap Kedua Tahun 2022 sebesar Rp38.372.460.217,00 adalah sebagai berikut :
 - a. DBH SDA Perikanan TA 2020 sebesar Rp157.694.020,00
 - b. DBH SDA Minerba Royalti TA 2020 sebesar Rp37.756.013.525,00
 - c. DBH SDA Kehutanan PSDH TA 2020 sebesar Rp31.640.758,00
 - d. DBH DBH PBB Sektor Minyak Bumi dan Gas Bumi TA 2021 sebesar Rp398.064.332,00
 - e. DBH PBB Sektor Minyak Bumi dan Gas Bumi TA 2021 sebesar Rp13.268.678,00
 - f. DBH SDA Perikanan TA 2021 sebesar Rp15.778.904,00
2. Penyesuaian piutang DBH Tahun 2022 menurut KMK 38/KM.7/2023 tentang Penyaluran Kurang Bayar DBH dan Penyelesaian Lebih Bayar DBH pada Tahun 2023 pada lampiran Rincian Penyelesaian Lebih Bayar Dana Bagi Hasil yang diperhitungkan dalam Penyaluran Kurang Bayar sebesar Rp16.612.722.016,00 adalah sebagai berikut :
 - a. DBH CHT Tahun 2021 sebesar Rp9.810,00
 - b. DBH SDA Minerba Royalti Tahun 2021 sebesar Rp16.539.841.907,00
 - c. DBH SDA Kehutanan Tahun 2021 PSDH sebesar Rp72.870.299,00

	31 Desember 2023 (Rp)	31 Desember 2022 (Rp)
5.1.6.2 Ekuitas Akhir	3.211.086.817.865,02	2.849.908.273.840,66

Ekuitas Akhir Tahun 2023 dan 2022 masing-masing sebesar Rp3.211.086.817.865,02 dan Rp2.849.908.273.840,66 sama dengan Ekuitas Awal ditambah Surplus/Defisit-LO ditambah dampak kumulatif perubahan kebijakan/kesalahan mendasar pada tahun yang berkenaan. Saldo Ekuitas Akhir yang tersaji dalam Laporan Ekuitas ini sama besarnya dengan nilai Ekuitas yang tersaji di Neraca per 31 Desember 2023 dan 2022.



PEMERINTAH KABUPATEN HULU SUNGAI UTARA
CATATAN ATAS LAPORAN KEUANGAN

Untuk Tahun yang Berakhir Pada Tanggal 31 Desember 2023 dan 2022

5.2 Pengungkapan - Pengungkapan Lainnya

5.2.1 Peristiwa Setelah Tanggal Pelaporan

Pada tahun 2023 telah diterbitkan Peraturan Gubernur Kalimantan Selatan tentang alokasi Bagi Hasil Pajak Provinsi meliputi Pajak Kendaraan Bermotor (PBB-KB), Pajak kendaraan Bermotor (PKB), Bea Balik Nama Kendaraan Bermotor (BBN-KB), Pajak Rokok dan Pajak Air Permukaan untuk periode Triwulan III dan IV Tahun 2023. Dengan rincian sebagai berikut :

Tabel 5.164
Alokasi Triwulan III dan IV Tahun 2023

NO	Uraian	Peraturan Gubernur		Alokasi TW III dan IV yang belum diterima s.d 31 Desember 2023
		Nomor	Tanggal	
1	Alokasi Triwulan III Tahun 2023			
	Pajak Bahan Bakar Kendaraan Bermotor (PBB - KB)	0101 Tahun 2023	25 Oktober 2023	3.277.806.224,63
	Pajak Kendaraan Bermotor (PKB)	0102 Tahun 2023	25 Oktober 2023	0,00
	Bea Balik Nama Kendaraan Bermotor (BBN - KB)	0102 Tahun 2023	25 Oktober 2023	0,00
	Pajak Rokok	0104 Tahun 2023	25 Oktober 2023	0,00
	Air Bawah Tanah/Air Permukaan (ABT - AP)	0103 Tahun 2023	25 Oktober 2023	0,00
JUMLAH				3.277.806.224,63
2	Alokasi Triwulan IV Tahun 2023			
	Pajak Bahan Bakar Kendaraan Bermotor (PBB - KB)	100.3.3.1/0150/KUM/2024	25 Januari 2024	20.322.660.113,00
	Pajak Kendaraan Bermotor (PKB)	100.3.3.1/0150/KUM/2024	25 Januari 2024	2.476.980.929,00
	Bea Balik Nama Kendaraan Bermotor (BBN - KB)	100.3.3.1/0150/KUM/2024	25 Januari 2024	2.593.171.861,00
	Pajak Rokok	100.3.3.1/0150/KUM/2024	25 Januari 2024	2.381.836.989,00
	Air Bawah Tanah/Air Permukaan (ABT- AP)	100.3.3.1/0150/KUM/2024	25 Januari 2024	106.106.672,00
JUMLAH				27.880.756.564,00
TOTAL ALOKASI TW III DAN IV YANG BELUM DITERIMA S.D 31 DESEMBER 2023				31.158.562.788,63

Atas Bagi Hasil Pajak tersebut telah dicatat dan diakui sebagai Piutang Pajak Bagi Hasil Provinsi pada Neraca per 31 Desember 2023 dan dicatat juga sebagai Pendapatan Bagi Hasil Pajak-LO pada Laporan Operasional untuk periode tanggal 31 Desember 2023.

Terhadap Piutang Bagi Hasil Pajak Provinsi per 31 Desember 2023 tersebut telah disalurkan Pemerintah Provinsi pada Tanggal 12 Januari 2024 sebesar Rp3.277.806.224,63 dan 31 Januari 2024 sebesar Rp 27.880.756.564,00.

5.2.2 Pengungkapan Lain-lain

Dalam mengelola keuangan daerah tahun 2023 Pemerintah Kabupaten Hulu Sungai Utara menggunakan sistem informasi manajemen keuangan yang berbasis web. Pengelolaan keuangan daerah pada tahapan perencanaan dan penganggaran dilaksanakan melalui Sistem Informasi Pemerintah Daerah (SIPD) yang dikembangkan oleh Kementerian Dalam Negeri RI. Dengan mempertimbangkan surat dari Direktur Jenderal Bina Keuangan Daerah nomor 903/9232/KEUDA tanggal 16 Desember 2021



PEMERINTAH KABUPATEN HULU SUNGAI UTARA
CATATAN ATAS LAPORAN KEUANGAN

Untuk Tahun yang Berakhir Pada Tanggal 31 Desember 2023 dan 2022

tentang Persiapan Pelaksanaan APBD Tahun Anggaran 2022, bahwa Pemerintah Daerah yang masih mengalami kendala dalam penatausahaan pengelolaan keuangan daerah, dapat melakukan proses penatausahaan di luar Sistem Informasi Pemerintah Daerah, yang secara bersamaan tetap direkam dalam Sistem Informasi Pemerintah Daerah sesuai dengan ketentuan perundang-undangan paling lambat setiap akhir bulan dengan tetap berkoordinasi dengan Ditjen Bina Keuangan Daerah, maka Pemerintah Kabupaten Hulu Sungai Utara menggunakan sistem informasi manajemen keuangan selain SIPD yaitu dengan menggunakan Financial Management Information System (FMIS) yang dikembangkan Oleh Badan Pengawasan Keuangan dan Pembangunan (BPKP) pada tahapan penatausahaan dan pelaporan.

Penggunaan FMIS dimulai dengan migrasi data dari SIPD ke FMIS dilakukan melalui penginputan data perencanaan dan penganggaran ke FMIS dan selanjutnya tahapan penatausahaan sampai dengan pelaporan menggunakan FMIS.



BAB VI

PENJELASAN ATAS INFORMASI-INFORMASI NON KEUANGAN

6.1 Gambaran Umum Kabupaten Hulu Sungai Utara

Kabupaten Hulu Sungai Utara didirikan pada tahun 1953 berdasarkan Undang-Undang Nomor 27 Tahun 1959 tentang Penetapan Undang-Undang Nomor 3 Drt. Tahun 1953 tentang Pembentukan Daerah Tingkat II di Kalimantan sebagai Undang-Undang (Lembaran Negara Republik Indonesia Tahun 1959 Nomor 72, Tambahan Lembaran Negara Republik Indonesia Nomor 1820) dengan luas wilayah 892,7 km² atau hanya 2,38% dari luas Provinsi Kalimantan Selatan. Berdasarkan sensus penduduk yang dilakukan Badan Pusat Statistik Kabupaten Hulu Sungai Utara pada bulan Februari tahun 2024, jumlah penduduk di Kabupaten Hulu Sungai Utara tahun 2023 sebanyak 233.412 jiwa. Dari jumlah tersebut sebanyak 50,08% merupakan penduduk Laki-laki dan sebanyak 49,92% merupakan penduduk perempuan. Kepadatan penduduk tahun 2023 di Kabupaten Hulu Sungai Utara mencapai 257,14 jiwa/KM persegi.

Administrasi wilayah dan pemerintahan Kabupaten Hulu Sungai Utara terbagi dalam 10 (sepuluh) kecamatan, 214 desa, dan 5 kelurahan dengan rincian sebagai berikut:

No	Kecamatan	Ibu kota Kecamatan	Jumlah Desa/Kelurahan	Luas Wilayah (Km ²)
1	Danau Panggang	Danau Panggang	16	136,24
2	Babirik	Babirik	23	82,01
3	Sungai Pandan	Alabio	33	59,92
4	Amuntai Selatan	Telaga Silaba	30	149,99
5	Amuntai Tengah	Sungai Malang	29	77,09
6	Banjang	Banjang	20	110,04
7	Amuntai Utara	Teluk Daun	26	37,85
8	Haur Gading	Palimbangan Sari	18	38,96
9	Sungai Tabukan	Banua Hanyar	17	22,25
10	Paminggir	Paminggir	7	192,77
Jumlah			219	907,12

Berikut adalah daftar Peraturan Daerah tentang SOTK di lingkungan Pemerintah Kabupaten Hulu Sungai Utara sampai dengan Tahun 2023.

No	Nomor/Tahun	Tanggal	Tentang
1	Perda Nomor 10 Tahun 2010	21 Juli 2010	Pembentukan Organisasi dan Tata Kerja Rumah Sakit Umum Pambalah Batung Amuntai.
2	Perda Nomor 12 Tahun 2011	04 Januari 2011	Pembentukan, SOTK Badan Penanggulangan Bencana Daerah.
3	Perda Nomor 23 Tahun 2013	30 Desember 2013	Pembentukan, Struktur Organisasi, dan Tata Kerja Kantor Kesatuan Bangsa dan Politik Kabupaten Hulu Sungai Utara.
4	Perda Nomor 12 Tahun 2016 diubah dengan Perda Nomor 5 Tahun 2021	04 Februari 2021	Pembentukan dan Susunan Perangkat Daerah.



PEMERINTAH KABUPATEN HULU SUNGAI UTARA
CATATAN ATAS LAPORAN KEUANGAN

Untuk Tahun yang Berakhir Pada Tanggal 31 Desember 2023 dan 2022

6.2 Dasar Hukum Pengelolaan Keuangan Daerah

a. Peraturan Perundang-Undangan Secara Umum

- Undang-undang No. 17 Tahun 2003 tentang Keuangan Negara
- Undang-undang No. 1 Tahun 2004 tentang Perbendaharaan Negara
- Undang-undang No. 33 Tahun 2004 tentang Perimbangan Keuangan antara Pemerintah Pusat dan Daerah
- Undang-Undang Nomor 15 Tahun 2004 tentang Pemeriksaan Pengelolaan dan Tanggungjawab Keuangan Negara;
- Undang-undang No. 23 Tahun 2014 tentang Pemerintahan Daerah
- Undang-undang Nomor 1 Tahun 2022 tentang Hubungan Keuangan antara Pemerintah Pusat dan Pemerintah Daerah;
- Peraturan Pemerintah No. 54 Tahun 2005 tentang Pinjaman Daerah
- Peraturan Pemerintah No. 55 Tahun 2005 tentang Dana Perimbangan
- Peraturan Pemerintah No. 56 Tahun 2005 tentang Sistem Informasi Keuangan Daerah
- Peraturan Pemerintah No. 57 Tahun 2005 tentang Hibah kepada Daerah
- Peraturan Pemerintah Nomor 23 Tahun 2005 tentang Pengelolaan Keuangan Badan Layanan Umum, sebagaimana telah diubah dengan Peraturan Pemerintah Nomor 74 Tahun 2012;
- Peraturan Pemerintah No. 8 Tahun 2006 tentang Pelaporan Keuangan dan Kinerja Instansi Pemerintah
- Peraturan Pemerintah No. 3 tahun 2007 tentang Laporan Penyelenggaraan Pemda kepada Pemerintah, LKPJ Kepala Daerah kepada DPRD dan Informasi Laporan Penyelenggaraan Pemda kepada Masyarakat
- Peraturan Pemerintah Nomor 60 Tahun 2008 tentang Sistem Pengendalian Intern Pemerintah;
- Peraturan Pemerintah No. 71 Tahun 2010 tentang Standar Akuntansi Pemerintahan (Lembaran Negara Republik Indonesia Tahun 2010 Nomor 123, Tambahan Lembaran Negara Republik Indonesia Nomor 5165)
- Peraturan Pemerintah No. 27 Tahun 2014 tentang Pengelolaan Barang Milik Negara/Daerah (Lembaran Negara Republik Indonesia Tahun 2014 Nomor 92)
- Peraturan Pemerintah No. 12 Tahun 2019 tentang Pengelolaan Keuangan Daerah
- Peraturan Menteri Dalam Negeri Nomor 32 Tahun 2011 tentang Pedoman Pemberian Hibah dan Bantuan Sosial Yang Bersumber dari Anggaran Pendapatan dan Belanja Daerah, sebagaimana telah diubah beberapa kali terakhir dengan Peraturan Menteri Dalam Negeri Nomor 99 Tahun 2019



PEMERINTAH KABUPATEN HULU SUNGAI UTARA
CATATAN ATAS LAPORAN KEUANGAN

Untuk Tahun yang Berakhir Pada Tanggal 31 Desember 2023 dan 2022

tentang Perubahan kelima atas Peraturan Menteri Dalam Negeri Nomor 32 Tahun 2011 tentang Pedoman Pemberian Hibah dan Bantuan Sosial Yang Bersumber dari Anggaran Pendapatan dan Belanja Daerah.

- Peraturan Menteri Dalam Negeri Nomor 64 Tahun 2013 tentang Penerapan Standar Akuntansi Berbasis Akrual pada Pemerintah Daerah
- Peraturan Menteri Dalam Negeri No. 19 Tahun 2016 tentang Pedoman Pengelolaan Barang Daerah.
- Peraturan Menteri Dalam Negeri Nomor 108 Tahun 2016 tentang Penggolongan dan Kodifikasi Barang Milik Daerah;
- Peraturan Menteri Dalam Negeri Nomor 24 Tahun 2020 tentang Pengelolaan Dana Bantuan Operasional Sekolah Pada Pemerintah Daerah;
- Peraturan Menteri Dalam Negeri No. 77 Tahun 2020 tentang Pedoman Teknis Pengelolaan Keuangan Daerah.

b. Daftar Peraturan Daerah Kabupaten Hulu Sungai Utara

No	Perda Nomor/Tahun	Tentang
1	Perda Nomor 21 Tahun 2011	Rencana Pembangunan Jangka Panjang Daerah (RPJPD) Kab. HSU 2005 – 2025
2	Peraturan Daerah Nomor 10 Tahun 2016	Penyertaan Modal Berupa Aset/Barang Kepada PDAM Kabupaten Hulu Sungai Utara (Lembaran Daerah Kabupaten Hulu Sungai Utara tahun 2015 Nomor 10)
3	Perda Nomor 3 Tahun 2018	Penyertaan Modal Pemerintah Kabupaten Hulu Sungai Utara Kepada Perusahaan Daerah Minum Air Kabupaten Hulu Sungai Utara Tahun Anggaran 2018-2019
4	Perda Nomor 7 Tahun 2020	Pengelolaan Barang Milik Daerah
5	Perda Nomor 6 Tahun 2021	Pajak Daerah
6	Perda Nomor 7 Tahun 2021	Retribusi Jasa Umum
7	Perda Nomor 8 Tahun 2021	Retribusi Jasa Daerah
8	Perda Nomor 9 Tahun 2021	Retribusi Perizinan Tertentu
9	Perda Nomor 10 Tahun 2021	Pembiayaan Tahun Jamak Pembangunan RSUD Pambalah Batung
10	Perda Nomor 5 Tahun 2022	Penyertaan Modal Pemerintah Kabupaten Hulu Sungai Utara Kepada Perseroan Terbatas Bank Pembangunan Daerah Kalimantan Selatan.
11	Perda Nomor 7 Tahun 2022	Pengelolaan Keuangan Daerah
12	Perda Nomor 12 Tahun 2022	Anggaran Pendapatan Belanja Daerah Tahun Anggaran 2023
13	Perda Nomor 2 Tahun 2023	Perubahan Anggaran Pendapatan dan Belanja Daerah Tahun Anggaran 2023

c. Daftar Peraturan dan Surat Edaran Bupati Hulu Sungai Utara

No	Nomor SK/SE dan Perbup	Tentang
1	Perbup Nomor 9 Tahun 2013	Tata Cara Pembukaan dan Penutupan Rekening Bank pada SKPD



PEMERINTAH KABUPATEN HULU SUNGAI UTARA
CATATAN ATAS LAPORAN KEUANGAN
 Untuk Tahun yang Berakhir Pada Tanggal 31 Desember 2023 dan 2022

No	Nomor SK/SE dan Perbup	Tentang
2	Perbup Nomor 7 Tahun 2014	Pengelolaan Kelebihan Kas Daerah yang ada pada Rekening Kas Umum Daerah Kabupaten Hulu Sungai Utara
3	Perbup Nomor 51 Tahun 2015	Sistem Akuntansi Kabupaten Hulu Sungai Utara
4	Perbup Nomor 38 Tahun 2017	Kebijakan Akuntansi Kabupaten Hulu Sungai Utara
5	Perbup Nomor 13 Tahun 2019	Implementasi Transaksi Non Tunai di Lingkup Pemerintah Kab HSU
6	Perbup Nomor 40 Tahun 2020	Perubahan Atas Perbup Nomor 38 Tahun 2017 tentang Kebijakan Akuntansi Pemerintah Kabupaten Hulu Sungai Utara
7	Perbup Nomor 22 Tahun 2021	Sistem dan Prosedur Pengelolaan Keuangan Daerah
8	Perbup Nomor 38 Tahun 2022	Penjabaran Anggaran Pendapatan dan Belanja Daerah Tahun Anggaran 2023;
9	Perbup Nomor 6 Tahun 2023	Perubahan atas Peraturan Bupati Hulu Sungai Utara Nomor 38 Tahun 2022 tentang Penjabaran Anggaran Pendapatan dan Belanja Daerah Tahun Anggaran 2023
10	Perbup Nomor 9 Tahun 2023	Perubahan Kedua atas Peraturan Bupati Hulu Sungai Utara Nomor 38 Tahun 2022 tentang Penjabaran Anggaran Pendapatan dan Belanja Daerah Tahun Anggaran 2023
11	Perbup Nomor 18 Tahun 2023	Penjabaran Perubahan Anggaran Pendapatan dan Belanja Daerah Tahun Anggaran 2023;
12	Perbup Nomor 19 Tahun 2023	Perubahan atas Peraturan Bupati Nomor 18 Tahun 2023 tentang Penjabaran Perubahan Anggaran Pendapatan dan Belanja Daerah Tahun Anggaran 2023
13	Surat Edaran Nomor Bupati 900/930/BPKAD/2023	Proses Tutup Tahun Anggaran 2023
14	Surat Edaran Nomor Bupati 900/973/BPKAD/2023	Penyusunan Laporan Keuangan Pemerintah Kabupaten Hulu Sungai Utara Tahun 2023

6.3 Pejabat Pemerintahan Daerah

Pada tahun 2023 terjadi pergantian Pejabat Bupati Hulu Sungai Utara dari sebelumnya yang dijabat oleh R Suria Fadliansyah, M.Pd diganti oleh Drs. H Zakly Asswan, MM berdasarkan Keputusan Menteri Dalam Negeri Nomor 100.2.1.3-1292 Tahun 2023 tanggal 19 Juni 2023 tentang Pemberhentian dan Pengangkatan Pejabat Bupati Hulu Sungai Utara Provinsi Kalimantan Selatan.

Sehingga pelaksanaan pemerintahan daerah pada Kabupaten Hulu Sungai Utara selama Tahun 2023 dipimpin oleh sebagai berikut :

NAMA	JABATAN	TANGGAL PENGANGKATAN	TANGGAL PEMBERHENTIAN
PEMERINTAH DAERAH :			
Drs. H R Suria Fadliansyah, M.Pd	Pj. Bupati	7 Oktober 2022	21 Juni 2023
Drs. H Zakly Asswan, MM.	Pj. Bupati	21 Juni 2023	-
H. Adi Lesmana, S.Sos., M.Si	Sekretaris Daerah	3 April 2023	-



PEMERINTAH KABUPATEN HULU SUNGAI UTARA
CATATAN ATAS LAPORAN KEUANGAN
Untuk Tahun yang Berakhir Pada Tanggal 31 Desember 2023 dan 2022

NAMA	JABATAN	TANGGAL PELANTIKAN	TANGGAL PEMBERHENTIAN
DPRD :			
Almien Ashar Safari, SKM	Ketua DPRD	9 September 2019	-
Mawardi, SH, MM	Wakil Ketua DPRD	9 September 2019	-
Fathurrahim. A	Wakil Ketua DPRD	9 September 2019	-



PEMERINTAH KABUPATEN HULU SUNGAI UTARA
CATATAN ATAS LAPORAN KEUANGAN

Untuk Tahun yang Berakhir Pada Tanggal 31 Desember 2023 dan 2022

BAB VII
PENUTUP

Laporan Keuangan ini disusun untuk memenuhi ketentuan perundang-undangan dalam rangka pertanggungjawaban pelaksanaan APBD TA 2023, selain dari pada itu laporan keuangan ini disusun sebagai bagian dari upaya Pemerintah Daerah untuk meningkatkan transparansi dan akuntabilitas pelaksanaan keuangan daerah dalam rangka penyelenggaraan tata kelola pemerintahan yang baik.

Laporan Keuangan yang terdiri dari enam laporan keuangan utama serta Catatan atas Laporan Keuangan ini, disusun agar semua pihak (*stakeholder*) selaku pengguna Laporan Keuangan Pemerintah Kabupaten Hulu Sungai Utara Tahun 2023 dapat memperoleh informasi mengenai:

- a. Posisi aset atau sumber daya ekonomi, kewajiban, dan ekuitas Pemerintah Daerah per 31 Desember 2023;
- b. Perubahan posisi sumber daya ekonomi, kewajiban, dan ekuitas Pemerintah Daerah selama tahun 2023;
- c. Sumber, alokasi, dan penggunaan sumber daya ekonomi Pemerintah Daerah selama tahun 2023;
- d. Ketaatan Pemerintah Daerah atas realisasi terhadap anggarannya dalam APBD selama TA 2023;
- e. Cara Pemerintah Daerah mendanai aktivitas dan memenuhi kebutuhan kas;
- f. Potensi Pemerintah Daerah untuk membiayai penyelenggaraan kegiatan pemerintahan; dan
- g. Informasi yang berguna untuk mengevaluasi kemampuan Pemerintah Daerah dalam mendanai aktivitasnya.

Demikian Catatan atas Laporan Keuangan ini disusun untuk menjelaskan angka-angka pada pos-pos laporan keuangan utama (Laporan Realisasi Anggaran, Laporan Perubahan Saldo Anggaran Lebih, Neraca, Laporan Operasional, Laporan Arus Kas, dan Laporan Perubahan Ekuitas), serta untuk mengungkapkan informasi keuangan dan non keuangan lainnya yang relevan.


Pj. BUPATI HULU SUNGAI UTARA
H. ZAKLY ASSWAN