



**PEMERINTAH KABUPATEN  
HULU SUNGAI UTARA**

**MALL PELAYANAN PUBLIK**



**Bisa Donk!**  
Jenis Usaha dengan Modal Kecil:

- ternak Unggas ✓
- Budidaya Ika ✓
- Kerajinan Tangan ✓
- Laundry Kiloan ✓
- Pulsa ✓
- Makanan Ringan ✓
- selontongan ✓
- Warung M ✓

# LAKIP

**Laporan Akuntabilitas Kinerja Instansi Pemerintah**

**TAHUN ANGGARAN 2022**





# Kata Pengantar



Assalamualaikum Wr.Wb

Laporan Kinerja Pemerintah Kabupaten Hulu Sungai Utara ini merupakan perwujudan pertanggungjawaban atas kinerja pencapaian Sasaran Strategis Tahun Anggaran 2022. Laporan Kinerja ini merupakan tahun pertama pelaksanaan RPJMD Kabupaten Hulu Sungai Utara Tahun 2017-2022.

Laporan Kinerja ini merupakan bentuk akuntabilitas dari pelaksanaan tugas yang berfungsi, antara lain sebagai alat penilaian kinerja, wujud akuntabilitas pelaksanaan tugas dan fungsi Pemerintah Kabupaten Hulu Sungai Utara dan wujud transparansi serta pertanggungjawaban kepada masyarakat serta merupakan alat kendali dan alat pemacu peningkatan kinerja setiap unit organisasi di lingkungan Pemerintah Kabupaten Hulu Sungai Utara. Kinerja Pemerintah Kabupaten Hulu Sungai Utara diukur atas dasar pencapaian Sasaran Strategis sebagaimana telah ditetapkan dalam Perjanjian Kinerja Pimpinan Daerah Kabupaten Hulu Sungai Utara Tahun 2022.

Secara umum capaian kinerja sasaran telah sesuai dengan rencana yang telah ditetapkan, meskipun, beberapa indikator belum menunjukkan

capaian sesuai target. Berdasarkan analisis dan evaluasi obyektif yang dilakukan melalui Laporan Kinerja Instansi Pemerintah Kabupaten Hulu Sungai Utara Tahun 2022 ini, diharapkan dapat terjadi optimalisasi peran kelembagaan dan peningkatan efisiensi, efektivitas, dan produktivitas kinerja seluruh jajaran pejabat dan pelaksana di lingkungan Pemerintah Kabupaten Hulu Sungai Utara pada tahun-tahun selanjutnya, sehingga dapat mendukung kinerja Pemerintah Kabupaten Hulu Sungai Utara secara keseluruhan dalam mewujudkan **Hulu Sungai Utara MANTAP** (Maju, Mandiri, Sejahtera, Agamis dan Produktif).

Wassalammualaikum Wr. Wb.

Amuntai,           Maret 2023

**Pj. BUPATI HULU SUNGAI UTARA,**

**R. SURIA FADLIANSYAH, M.Pd**

## DAFTAR TABEL

|             |  |        |
|-------------|--|--------|
| Tabel 2.1   | Tabel Jumlah Indikator Perkelompok               |        |
|             | Tujuan dan Sasaran .....                         | II-4   |
| Tabel 2.2   | Tabel Keterkaitan Tujuan dan Sasaran             |        |
|             | Pembangunan Kab.HSU Tahun 2017-2022.....         | II-5   |
| Tabel 2.3   | Penetapan Indikator Kinerja Utama Kab.HSU        |        |
|             | Tahun 2017-2022.....                             | II-7   |
| Tabel 2.4   | Tabel Perjanjian Kinerja Kab.HSU Tahun           |        |
|             | Anggaran 2022.....                               | II-9   |
| Tabel 3.1   | Kategori Capaian Kinerja .....                   | III-2  |
| Tabel 3.2.  | Pencapaian Indikator Kinerja Utama (IKU)         |        |
|             | Tahun 2022.....                                  | III-3  |
| Tabel 3.3.  | Pencapaian Indikator Sasaran Tahun 2022.....     | III-4  |
| Tabel 3.4.  | Realisasi Capaian Indikator Kinerja Utama 1..... | III-6  |
| Tabel 3.5.  | Realisasi Capaian Kinerja Kinerja Utama 2 .....  | III-8  |
| Tabel 3.6.  | Realisasi Capaian Kinerja Kinerja Utama 3.....   | III-9  |
| Tabel 3.7.  | Realisasi Capaian Kinerja Kinerja Utama 4 .....  | III-11 |
| Tabel 3.8.  | Realisasi Capaian Kinerja Kinerja Utama 5 .....  | III-12 |
| Tabel 3.9.  | Realisasi Capaian Kinerja Kinerja Utama 6 .....  | III-15 |
| Tabel 3.10. | Realisasi Capaian Kinerja Kinerja Utama 7 .....  | III-16 |
| Tabel 3.11. | Realisasi Capaian Kinerja Kinerja Utama 8 .....  | III-18 |
| Tabel 3.12. | Realisasi Capaian Kinerja Kinerja Utama 9 .....  | III-20 |
| Tabel 3.13. | Realisasi Capaian Kinerja Kinerja Utama 10 ..... | III-21 |
| Tabel 3.14. | Realisasi Capaian Kinerja Kinerja Utama 11 ..... | III-22 |
| Tabel 3.15. | Realisasi Capaian Kinerja Kinerja Utama 12 ..... | III-24 |
| Tabel 3.16. | Realisasi Capaian Kinerja Kinerja Utama 13 ..... | III-25 |
| Tabel 3.17. | Analisis Pencapaian Sasaran 1.....               | III-26 |
| Tabel 3.18. | Analisis Pencapaian Sasaran 2.....               | III-28 |
| Tabel 3.19. | Analisis Pencapaian Sasaran 3.....               | III-28 |
| Tabel 3.20. | Analisis Pencapaian Sasaran 4.....               | III-29 |
| Tabel 3.21. | Analisis Pencapaian Sasaran 5.....               | III-34 |
| Tabel 3.22. | Analisis Pencapaian Sasaran 6.....               | III-37 |
| Tabel 3.23. | Analisis Pencapaian Sasaran 7.....               | III-38 |

|             |   |        |
|-------------|---|--------|
| Tabel 3.24. | Analisis Pencapaian Sasaran 8.....                            | III-39 |
| Tabel 3.25. | Analisis Pencapaian Sasaran 9.....                            | III-41 |
| Tabel 3.26. | Analisis Pencapaian Sasaran 10.....                           | III-41 |
| Tabel 3.27. | Analisis Pencapaian Sasaran 11.....                           | III-42 |
| Tabel 3.28. | Analisis Pencapaian Sasaran 12.....                           | III-48 |
| Tabel 3.29. | Analisis Pencapaian Sasaran 13.....                           | III-49 |
| Tabel 3.30. | Analisis Pencapaian Sasaran 14.....                           | III-50 |
| Tabel 3.31. | Analisis Pencapaian Sasaran 15.....                           | III-52 |
| Tabel 3.32. | Analisis Pencapaian Sasaran 16.....                           | III-54 |
| Tabel 3.33. | Analisis Pencapaian Sasaran 17.....                           | III-55 |
| Tabel 3.34. | Analisis Pencapaian Sasaran 18.....                           | III-56 |
| Tabel 3.35. | Analisis Pencapaian Sasaran 19.....                           | III-56 |
| Tabel 3.36. | Analisis Pencapaian Sasaran 20.....                           | III-58 |
| Tabel 3.37. | Analisis Pencapaian Sasaran 21.....                           | III-59 |
| Tabel 3.38. | Laporan Realisasi APBD Tahun 2022 .....                       | III-61 |
| Tabel 3.39. | Tabel efisiensi program dan kegiatan tahun<br>2017-2022 ..... | III-64 |

## **DAFTAR GAMBAR**

|             |   |        |
|-------------|---|--------|
| Gambar 1.1  | Peta Kecamatan di Kabupaten Hulu Sungai Utara .....                                       | I-2    |
| Gambar 1.2  | Persentase Luas Kab. HSU Tahun 2011 .....   | I-2    |
| Gambar 3.1  | Capaian Indikator Kinerja Utama Tahun 2022.....   | III-3  |
| Gambar 3.2  | Capaian Indikator Sasaran Kab. HSU Tahun 2022.....  | III-5  |
| Gambar 3.3  | Laju Pertumbuhan Ekonomi Kab. HSU Tahun 2022.....   | III-7  |
| Gambar 3.4  | Nilai PDRB Perkapita (ADHB) Kab. HSU.....   | III-8  |
| Gambar 3.5  | Angka Harapan Hidup Kab. HSU .....  | III-10 |
| Gambar 3.6  | Angka Rata-rata lama sekolah Kab. HSU .....   | III-11 |
| Gambar 3.7  | Ketersediaan Energi dan Protein Perkapita di Kab. HSU.....                                | III-14 |
| Gambar 3.8  | Pertumbuhan Ekonomi Kecil dan Menengah di Kab. HSU .....                                  | III-15 |
| Gambar 3.9  | Angka Kemiskinan di Kab. HSU .....  | III-17 |
| Gambar 3.10 | Persentase Desa Yang Terhubung Dengan Sarana Jalan<br>Dalam Kondisi Baik di Kab. HSU..... | III-19 |
| Gambar 3.11 | Persentase Desa Yang Terhubung Dengan Moda Transportasi<br>di Kab. HSU.....               | III-20 |
| Gambar 3.12 | Luas Sawah Yang Dapat Dialiri Irigasi di Kab. HSU.....                                    | III-22 |
| Gambar 3.13 | Penduduk yang mengakses air Bersih di Kab. HSU.....                                       | III-23 |
| Gambar 3.14 | Penduduk yang mempunyai sanitasi layak di Kab. HSU .....                                  | III-24 |
| Gambar 3.15 | Angka partisipasi murni di Kab. HSU.....  | III-31 |
| Gambar 3.16 | Angka partisipasi sekolah di Kab. HSU.....  | III-32 |
| Gambar 3.17 | Angka partisipasi kasar di Kab. HSU.....  | III-33 |
| Gambar 3.18 | Angka Kematian Ibu dan Bayi di Kab HSU.....   | III-36 |
| Gambar 3.19 | Prevalensi Gizi Buruk di Kab. HSU.....  | III-37 |
| Gambar 3.20 | Laju pertumbuhan penduduk di Kab. HSU.....  | III-40 |
| Gambar 3.21 | PDRB Sektor Pertanian di Kab. HSU.....  | III-44 |
| Gambar 3.22 | Skor pola harapan (PPH) Konsumsi di Kab. HSU.....   | III-49 |
| Gambar 3.23 | PDRB Sektor Pendukung UMKM di Kab. HSU.....   | III-50 |
| Gambar 3.24 | PAD sektro pariwisata di Kab. HSU.....  | III-51 |
| Gambar 3.25 | Tingkat Pengangguran Terbuka di Kab. HSU.....   | III-53 |
| Gambar 3.26 | Kawasan Kumuh Perkotaan di Kab. HSU.....  | III-57 |
| Gambar 3.27 | Jumlah titik banjir di Kab. HSU.....  | III-59 |



## DAFTAR ISI

|   | <b>Halaman</b> |
|---|----------------|
| <b>KATA PENGANTAR</b> .....                           | i              |
| <b>DAFTAR TABEL</b> .....                             | iii            |
| <b>DAFTAR GAMBAR</b> .....                            | vi             |
| <b>DAFTAR ISI</b> .....                               | vii            |
| <b>BAB I PENDAHULUAN</b> .....                        | I-1            |
| A. Latar Belakang.....                                | I-1            |
| B. Organisasi Pemerintahan .....                      | I-2            |
| <b>BAB II PERENCANAAN DAN PERJANJIAN KINERJA</b> .... | II-1           |
| A. Perencanaan.....                                   | II-1           |
| B. Indikator Kinerja Utama (IKU) .....                | II-7           |
| C. Perjanjian Kinerja .....                           | II-9           |
| <b>BAB III AKUNTABILITAS KINERJA</b> .....            | III-1          |
| 3.1. Capaian Kinerja Pemkab HSU Tahun 2022..          | III-2          |
| <b>3.2. Akuntabilitas Keuangan Tahun 2022</b> .....   | III-61         |
| <b>BAB IV PENUTUP</b> .....                           | IV-1           |
| <b>LAMPIRAN – LAMPIRAN</b>                            |                |



**BAB  
I****PENDAHULUAN****A. LATAR BELAKANG****S**

Sesuai amanat Peraturan Pemerintah Nomor 8 Tahun 2006 tentang Pelaporan Keuangan dan Kinerja Instansi Pemerintah serta Peraturan Presiden Nomor 29 Tahun 2014 tentang Sistem Akuntabilitas Kinerja Instansi Pemerintah menetapkan bahwa setiap instansi pemerintah wajib melaksanakan Akuntabilitas Kinerja untuk mempertanggungjawabkan keberhasilan/kegagalan pelaksanaan misi dalam mencapai tujuan dan sasaran yang telah ditetapkan. Pelaksanaan Akuntabilitas Kinerja diwujudkan melalui Sistem Akuntabilitas Kinerja Instansi Pemerintah (SAKIP), dimana tahap akhir dari siklus sistem tersebut adalah menyusun laporan hasil kinerja sebagai pertanggung jawaban kinerja organisasi kepada instansi yang lebih tinggi.

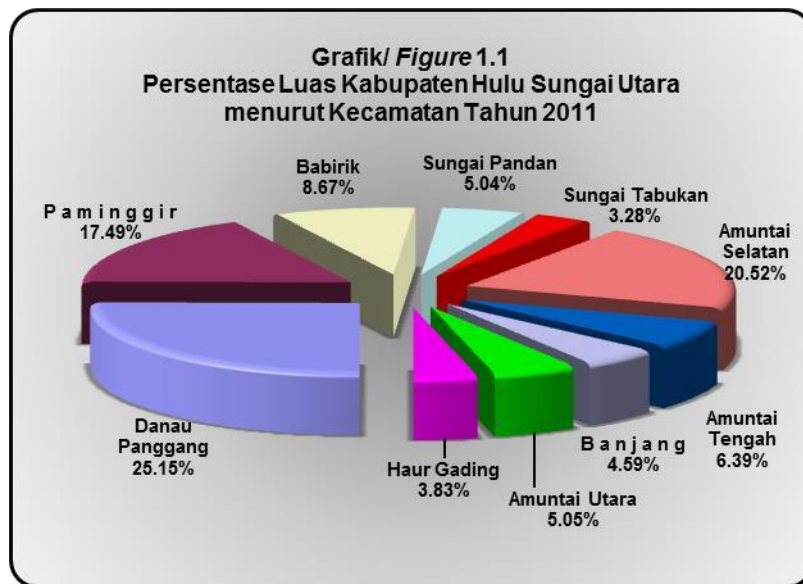
Terbitnya Peraturan Menteri Pemberdayaan Aparatur Negara dan Reformasi Birokrasi RI Nomor 53 Tahun 2014 tentang Petunjuk Teknis Perjanjian Kinerja, Pelaporan Kinerja, dan Tata Cara Reviu Atas Laporan Kinerja Instansi Pemerintah menjadi acuan disusunnya Laporan Kinerja Pemerintah Kabupaten Hulu Sungai Utara Tahun 2022, sebagai pertanggungjawaban atas pelaksanaan pencapaian kinerja sebagaimana disepakati dalam dokumen Perjanjian Kinerja Tahun 2022. Penetapan kinerja dimaksud telah mempertimbangkan ketersediaan sumber daya dan dana baik dari APBD maupun sumber dana lainnya serta mengacu pada Rencana Kerja Pemerintah Daerah tahun 2022 dan Rencana Pembangunan Jangka Menengah Daerah Tahun 2017-2022.

**B. ORGANISASI PEMERINTAHAN**



Gambar 1.1 Peta Kecamatan di Kabupaten Hulu Sungai Utara

Wilayah Kabupaten Hulu Sungai Utara dengan ibukota Amuntai terbagi dalam 10 kecamatan dan terdapat seluruhnya 219 desa dan 5 kelurahan yang ada.



Gambar 1.2 Persentase Luas Kabupaten HSU Tahun 2011

Kedudukan Pemerintah Kabupaten Hulu Sungai Utara berdasarkan Undang-Undang Nomor 23 Tahun 2014 tentang Pemerintahan Daerah adalah sebagai Daerah Otonom, yakni kesatuan masyarakat hukum

yang mempunyai batas-batas wilayah yang berwenang mengatur dan mengurus urusan pemerintahan dan kepentingan masyarakat setempat menurut prakarsa sendiri berdasarkan aspirasi masyarakat dalam sistem Negara Kesatuan Republik Indonesia. Kewenangan Pemerintah Kabupaten Hulu Sungai Utara sesuai dengan Pasal 13 ayat 4 Undang-Undang ini.

Bupati Hulu Sungai Utara dalam melaksanakan penyelenggaraan pemerintahan dibantu oleh seorang wakil yang disebut Wakil Bupati Hulu Sungai Utara dan organisasi pemerintahan yang dibuat berdasarkan Peraturan Daerah Nomor 12 Tahun 2016 tentang Pembentukan dan Susunan Perangkat Daerah dan kemudian dirubah menjadi Peraturan Bupati Hulu Sungai Utara Nomor 28 Tahun 2021 tentang Susunan Organisasi dan Tata Kerja Perangkat Daerah dengan Peraturan Bupati tentang Kedudukan, Tugas Pokok, dan Fungsi masing – masing Perangkat Daerah sebagai berikut :

1. Rumah Sakit Umum Daerah Kabupaten Hulu Sungai Utara berdasarkan Peraturan Daerah Kabupaten HSU Nomor 10 tahun 2010 ;
2. Badan Penanggulangan Bencana Daerah berdasarkan Peraturan Daerah Kabupaten HSU Nomor 12 tahun 2011;
3. Kantor Kesatuan Bangsa dan Politik berdasarkan Peraturan Daerah Kabupaten HSU Nomor 23 tahun 2013 ;
4. Inspektorat berdasarkan Peraturan Bupati Kabupaten HSU Nomor 37 Tahun 2016 ;
5. Sekretariat Daerah berdasarkan Peraturan Bupati Kabupaten HSU Nomor 14 Tahun 2018 ;
6. Sekretariat Dewan berdasarkan Peraturan Bupati Kabupaten HSU Nomor 15 Tahun 2018 ;
7. Dinas Pendidikan berdasarkan Peraturan Bupati Kabupaten HSU Nomor 16 Tahun 2018 ;
8. Dinas Kepemudaan, Olah Raga, dan Pariwisata berdasarkan Peraturan Bupati Kabupaten HSU Nomor 17 tahun 2018 ;
9. Dinas Kesehatan berdasarkan Peraturan Bupati Kabupaten HSU Nomor 18 Tahun 2018 ;
10. Dinas Sosial berdasarkan Peraturan Bupati Kabupaten HSU Nomor 19 Tahun 2018 ;



11. Dinas Pemberdayaan Perempuan dan Perlindungan Anak berdasarkan Peraturan Bupati Kabupaten HSU Nomor 20 Tahun 2018 ;
12. Dinas Pengendalian Penduduk dan Keluarga Berencana berdasarkan Peraturan Bupati Kabupaten HSU Nomor 21 Tahun 2018 ;
13. Dinas Kependudukan dan Pencatatan Sipil berdasarkan Peraturan Bupati Kabupaten HSU Nomor 22 Tahun 2018 ;
14. Dinas Pemberdayaan Masyarakat dan Desa berdasarkan Peraturan Bupati Kabupaten HSU Nomor 23 Tahun 2018 ;
15. Satuan Polisi Pamong Praja dan Pemadam Kebakaran berdasarkan Peraturan Bupati Kabupaten HSU Nomor 24 Tahun 2018 ;
16. Dinas Penanaman Modal, Pelayanan Terpadu Satu Pintu dan Tenaga Kerja berdasarkan Peraturan Bupati Kabupaten HSU Nomor 25 Tahun 2018 ;
17. Dinas Perindustrian, Perdagangan, Koperasi dan Usaha Kecil Menengah berdasarkan Peraturan Bupati Kabupaten HSU Nomor 26 Tahun 2018 ;
18. Dinas Komunikasi dan Informatika berdasarkan Peraturan Bupati Kabupaten HSU Nomor 27 Tahun 2018 ;
19. Dinas Pekerjaan Umum, Penataan Ruang dan Pertanahan berdasarkan Peraturan Bupati Kabupaten HSU Nomor 28 Tahun 2018 ;
20. Dinas Perhubungan berdasarkan Peraturan Bupati Kabupaten HSU Nomor 29 Tahun 2018 ;
21. Dinas Perumahan, Kawasan Permukiman dan Lingkungan Hidup berdasarkan Peraturan Bupati Kabupaten HSU Nomor 30 Tahun 2018 ;
22. Dinas Ketahanan Pangan berdasarkan Peraturan Bupati Kabupaten HSU Nomor 31 Tahun 2018 ;
23. Dinas Pertanian berdasarkan Peraturan Bupati Kabupaten HSU Nomor 32 Tahun 2018 ;
24. Dinas Perikanan berdasarkan Peraturan Bupati Kabupaten HSU Nomor 33 Tahun 2018 ;
25. Dinas Perpustakaan dan Kearsipan berdasarkan Peraturan Bupati Kabupaten HSU Nomor 34 Tahun 2018 ;
26. Badan Perencanaan Pembangunan, Penelitian dan Pengembangan berdasarkan Peraturan Bupati Kabupaten HSU Nomor 35 Tahun 2018 ;

27. Badan Pengelola Keuangan dan Aset Daerah berdasarkan Peraturan Bupati Kabupaten HSU Nomor 36 Tahun 2018 ;
28. Badan Pengelolaan Pajak dan Retribusi Daerah berdasarkan Peraturan Bupati Kabupaten HSU Nomor 37 Tahun 2018 ;
29. Badan Kepegawaian, Pendidikan dan Pelatihan berdasarkan Peraturan Bupati Kabupaten HSU Nomor 38 Tahun 2018 ;
30. Kecamatan Amuntai Tengah berdasarkan Peraturan Bupati Kabupaten HSU Nomor 39 Tahun 2018 ;
31. Kecamatan Amuntai Utara berdasarkan Peraturan Bupati Kabupaten HSU Nomor 40 Tahun 2018 ;
32. Kecamatan Amuntai Selatan berdasarkan Peraturan Bupati Kabupaten HSU Nomor 41 Tahun 2018 ;
33. Kecamatan Banjarang berdasarkan Peraturan Bupati Kabupaten HSU Nomor 42 Tahun 2018 ;
34. Kecamatan Haur Gading berdasarkan Peraturan Bupati Kabupaten HSU Nomor 43 Tahun 2018 ;
35. Kecamatan Sungai Pandan berdasarkan Peraturan Bupati Kabupaten HSU Nomor 44 Tahun 2018 ;
36. Kecamatan Sungai Tabukan berdasarkan Peraturan Bupati Kabupaten HSU Nomor 45 Tahun 2018 ;
37. Kecamatan Babirik berdasarkan Peraturan Bupati Kabupaten HSU Nomor 46 Tahun 2018 ;
38. Kecamatan Danau Panggang berdasarkan Peraturan Bupati Kabupaten HSU Nomor 47 Tahun 2018 ;
39. Kecamatan Paminggir berdasarkan Peraturan Bupati Kabupaten HSU Nomor 48 Tahun 2018.



## **PERENCANAAN DAN PERJANJIAN KINERJA**

---

### **A. PERENCANAAN**

**R** PJMD Kabupaten Hulu Sungai Utara Tahun 2017-

2022 disusun bersama para pemangku kepentingan berdasarkan peran dan kewenangan masing-masing. Dalam prosesnya penyusunan RPJMD didasarkan atas berbagai kondisi dan permasalahan serta potensi yang dimiliki daerah sesuai dinamika dan perkembangannya.

Dokumen RPJMD tersebut kemudian menjadi pedoman bagi seluruh Satuan Kerja Pembangunan Daerah (SKPD) dalam menyusun Rencana Strategis (Renstra) SKPD dan juga menjadi acuan dalam penyusunan RKPD dan Renja SKPD setiap tahunnya.

Rencana pembangunan tahun anggaran 2022 telah dituangkan dalam RKPD tahun 2022 yang ditetapkan dengan Peraturan Bupati **No. 12 Tahun 2021 Tanggal 5 Juli 2021**. RKPD tersebut memuat sasaran yang hendak dicapai pada tahun 2022 disajikan dalam bentuk prioritas, Prioritas dan sasaran pembangunan daerah tahun 2022 tentunya tidak terlepas dan masih terkait dengan pelaksanaan pembangunan tahun sebelumnya. Dengan mengacu pada RPJPD Kabupaten Hulu Sungai Utara Tahun 2005 – 2025.

Secara garis besar, dalam upaya mencapai visi yang diemban Kabupaten Hulu Sungai Utara periode 2017-2022, Pemerintah Kabupaten Hulu Sungai Utara telah merumuskan:

- ✓ **5** (lima) misi,
- ✓ **8** (delapan) tujuan,
- ✓ **11** (sebelas) indikator tujuan,
- ✓ **21** (duapuluh satu) sasaran dan
- ✓ **43** (empat puluh tiga) indikator kinerja

### A.1 VISI

Melihat pada kondisi, potensi, peluang dan tantangan yang ada, ditetapkan visi sebagai berikut :

**"Hulu Sungai Utara  
MANTAP"**

Ungkapan MANTAP sebagaimana visi tersebut di atas merupakan akronim atau singkatan dari MAJU, MANDIRI, SEJAHTERA, AGAMIS dan PRODUKTIF.

### A.2 MISI

Dalam rangka mewujudkan Visi pembangunan tersebut, Pemerintah Daerah menetapkan 5 (lima) Misi yang harus dilaksanakan, yaitu sebagai berikut :

|               |   |
|---------------|---|
| <b>MISI 1</b> | Menciptakan Pemerintahan yang Bersih, Berwibawa, dan Inovatif   |
| <b>MISI 2</b> | Mewujudkan Sumberdaya Manusia yang Berdaya Saing dengan Ditopang Nilai-nilai Agamis dan Kultur Budaya Daerah                    |
| <b>MISI 3</b> | Menciptakan Kesejahteraan Masyarakat yang Berbasis Pengembangan Ekonomi dan Sumberdaya Lokal dengan Berlandaskan Potensi Daerah |
| <b>MISI 4</b> | Membangun infrastruktur Daerah yang Terintegrasi dengan Sektor Pendidikan, Kesehatan dan Ekonomi Lokal                          |
| <b>MISI 5</b> | Melaksanakan Pembangunan Secara Arif Dengan Memperhatikan Kaidah Kelestarian Terhadap Lingkungan dan Sumberdaya Alam            |

### A.3 Tujuan dan Sasaran

Secara umum tujuan yang akan dicapai dari Rencana Pembangunan Jangka Menengah Daerah (RPJMD) Kabupaten Hulu Sungai Utara Tahun 2017 - 2022 pada dasarnya adalah terciptanya kesejahteraan bagi masyarakat di masa-masa mendatang baik pada aspek ekonomi, aspek sosial dan berbagai hal lainnya dalam suasana kehidupan keagamaan dan sosial yang kondusif. Selain itu juga adanya komitmen untuk taat dan patuh terhadap hukum dan aturan perundang-undangan bagi aparatur pemerintah dan masyarakat dalam rangka



penerapan prinsip-prinsip *Good Governance*. Secara sosial dan ekonomi diinginkan adanya perbaikan terhadap kualitas kehidupan masyarakat (SDM) yang merupakan tujuan mendasar dan dilakukan secara bertahap terhadap aspek pendidikan, aspek kesehatan, aspek infrastruktur dan pengembangan wilayah, aspek pemberdayaan masyarakat serta berbagai aspek lainnya dalam rangka meningkatnya kesejahteraan masyarakat di daerah. Optimalisasi pemanfaatan sumberdaya lokal juga penting yang ditujukan untuk mendorong pengembangan ekonomi kerakyatan dengan didukung oleh peningkatan infrastruktur yang terintegrasi dalam segala aspek kehidupan dengan tetap memperhatikan kaidah kelestarian lingkungan dan pembangunan berkelanjutan.

Untuk mewujudkan Misi Kabupaten Hulu Sungai Utara sampai tahun 2022 dirumuskan dengan :

- ✓ **8 (delapan) tujuan,**
- ✓ **11 (sebelas) indikator tujuan,**
- ✓ **21 (duapuluh satu) sasaran dan**
- ✓ **43 (empat puluh tiga) indikator kinerja**

Adapun rincian tujuan dan sasaran tersebut yang dibagi berdasarkan Misi-misi yang diemban Kabupaten Hulu Sungai Utara adalah sebagai berikut :

**Tabel 2.1**

Tabel Jumlah Indikator Perkelompok Tujuan dan Sasaran

| Misi          | Jumlah Tujuan | Jumlah Indikator Tujuan | Jumlah Sasaran | Jumlah Indikator Sasaran |
|---------------|---------------|-------------------------|----------------|--------------------------|
| Misi 1        | 2             | 2                       | 3              | 5                        |
| Misi 2        | 3             | 5                       | 7              | 18                       |
| Misi 3        | 1             | 2                       | 6              | 9                        |
| Misi 4        | 1             | 1                       | 3              | 7                        |
| Misi 5        | 1             | 1                       | 2              | 4                        |
| <b>Jumlah</b> | <b>8</b>      | <b>11</b>               | <b>22</b>      | <b>43</b>                |

Secara lebih khusus atas berbagai misi daerah yang ditetapkan maka tujuan dan sasaran pembangunan Kabupaten Hulu Sungai Utara untuk 5 (lima) tahun ke depan adalah sebagai berikut :

**Tabel 2.2**

Tabel Keterkaitan Tujuan dan Sasaran Pembangunan  
Kabupaten Hulu Sungai Utara Tahun 2017-2022

| TUJUAN  | INDIKATOR TUJUAN   | SASARAN  | INDIKATOR  |
|---|--|--|--|
| <b>Misi I : Menciptakan Pemerintahan yang Bersih, Berwibawa, dan Inovatif</b>   |  |  |  |
| 1. Mewujudkan birokrasi yang bersih, profesional dan produktif  | Indeks Reformasi Birokrasi   | Meningkatnya penyelenggaraan pemerintahan yang akuntabel | Nilai SAKIP Kabupaten<br>Opini BPK<br>Tingkat Kematangan Implementasi Sistem Pengendalian Intern Pemerintah (SPIP) |
|   |  | Meningkatnya pelayanan publik yang prima                 | Indeks Kepuasan Masyarakat   |
| 2. Meningkatkan kapasitas keuangan dan pembiayaan daerah  | Persentase PAD/ Total Pendapatan Daerah (%)  | Meningkatnya kapasitas fiskal/pembiayaan daerah          | Pertumbuhan PAD (%)  |
| <b>Misi II : Mewujudkan Sumberdaya Manusia yang Berdaya Saing dengan Ditopang Nilai-nilai Agamis dan Kultur Budaya Daerah</b> |  |  |  |
| 3. Meningkatkan sumber daya manusia yang berkualitas  | - Rata-rata lama sekolah (tahun)<br>- Harapan Lama sekolah<br>- Usia Harapan Hidup (tahun) | Meningkatnya jangkauan dan kualitas Pendidikan           | - Angka Partisipasi Murni (APM) SD/MI/Paket A (%)  |
|   |  |  | - APM SMP/MTs/Paket B (%)  |
|   |  |  | - Angka Partisipasi Sekolah (APS) 7-12   |
|   |  |  | Angka Partisipasi Sekolah (APS) 13-15  |
|   |  |  | Angka Partisipasi Kasar (APK) SD/MI/Paket A (%)  |
|   |  |  | Angka Partisipasi Kasar (APK) SMP/MTs/Paket B (%)  |
|   |  |  | Angka Kelulusan SD/MI  |
|   |  |  | Angka Kelulusan SMP/MTs  |
|   |  | Meningkatnya derajat kesehatan masyarakat                | jumlah Kematian Ibu (orang)  |
|   |  |  | Angka Kematian Bayi (AKB)  |
|   |  |  | Prevalensi gizi buruk  |

|   |   |   |   |
|---|---|---|---|
|   |   | Meningkatnya kemandirian dan partisipasi masyarakat dalam pembangunan                                     | Persentase Lembaga Pemberdayaan Masyarakat (LPM) Aktif                                  |
|   |   | Meningkatnya Kesadaran masyarakat dalam perlindungan terhadap perempuan dan anak                          | Indeks Pemberdayaan Gender<br>Rasio KDRT<br>Tingkat Capaian Status Kabupaten Layak Anak |
|   |   | Menekan Laju Pertumbuhan Penduduk   | Laju Pertumbuhan Penduduk (%)   |
| 4. Meningkatkan Prestasi Olahraga   | Peringkat Kab. HSU di Tingkat Provinsi                  | Meningkatnya Prestasi olahraga  | Jumlah Cabang Olahraga yang mendapatkan medali di kejuaraan provinsi (cabang)           |
| 5. Memelihara kehidupan sosial dan keagamaan yang kondusif  | Jumlah Kejadian berlatar belakang konflik SARA          | Terselenggaranya kehidupan sosial masyarakat yang kondusif dan agamis                                     | Jumlah Kejadian berlatar belakang konflik SARA  |
| <b>Misi III : Menciptakan Kesejahteraan Masyarakat yang Berbasis Pengembangan Ekonomi dan Sumberdaya Lokal dengan Berlandaskan Potensi Daerah</b> |   |   |   |
| 6. Meningkatkan perekonomian daerah dan kesejahteraan masyarakat  | -Pendapatan Perkapita (Rp)<br>-Laju Pertumbuhan ekonomi | Meningkatnya hasil-hasil produksi pertanian, Peternakan, dan Perikanan                                    | Nilai PDRB Sektor Pertanian (Juta Rp)   |
|   |   | Meningkatkan ketahanan pangan daerah  | Ketersediaan Energi dan Protein Perkapita (Kkal/Kapita/Th):                             |
|   |   |   | -Total Energi (kkal)  |
|   |   |   | -Total Protein (gram)   |
|   |   | Berkembangnya peran ekonomi kreatif Industri Kecil Menengah (IKM) dan usaha mikro, kecil, menengah (UMKM) | PDRB Sektor industri pengolahan   |
|   |   |   | PDRB Sektor perdagangan besar dan eceran, reparasi mobil dan sepeda motor               |
|   |   | Meningkatnya sektor pariwisata  | PAD sektor Pariwisata (Juta Rp)   |
| Menurunnya Angka Pengangguran   | Tingkat Pengangguran Terbuka (%)                        |   |   |
| Menurunnya Angka Kemiskinan   | Persentase penduduk miskin (%)                          |   |   |
| <b>Misi IV : Membangun infrastruktur Daerah yang Terintegrasi dengan Sektor Pendidikan, Kesehatan dan Ekonomi Lokal</b>                           |   |   |   |
| 7. Meningkatkan daya dukung infrastruktur di daerah   | Indeks Pelayanan Infrastruktur Dasar                    | Meningkatnya aksesibilitas/konektivitas wilayah   | Persentase desa yang terhubung dengan sarana jalan dalam kondisi baik (%)               |

|  |                                  |   |  |
|--|----------------------------------|---|--|
|  |                                  |   | Persentase desa yang terhubung dengan moda transportasi (%)      |
|  |                                  |   | Persentase wilayah yang terhubung dengan jaringan komunikasi (%) |
|  |                                  | Meningkatnya jangkauan dan kualitas infrastruktur pengairan     | Luas sawah yang dapat diairi irigasi (Ha)                        |
|  |                                  | Meningkatnya pemenuhan kebutuhan dasar perumahan dan permukiman | Penduduk yang mengakses Air Bersih (%)                           |
|  |                                  |   | Pengurangan kawasan Kumuh Perkotaan (%)                          |
|  |                                  |   | Penduduk yang memiliki sanitasi layak (%)                        |
| <b>Misi V : Melaksanakan Pembangunan Secara Arif Dengan Memperhatikan Kaidah Kelestarian Terhadap Lingkungan dan Sumberdaya Alam</b> |                                  |   |  |
| 8. Meningkatkan pelestarian lingkungan hidup dan pengelolaan sumber daya alam/lahan yang berkelanjutan                               | Indeks Kualitas Lingkungan Hidup | Pengurangan lokasi banjir                                       | Penurunan Titik Banjir   |
|  |                                  | Meningkatnya kualitas dan kelestarian lingkungan                | Persentase peruntukan lahan yang sesuai dengan RTRW (%)          |
|  |                                  |   | Indeks Kualitas Udara  |
|  |                                  |   | Indeks Kualitas Air  |

## B. INDIKATOR KINERJA UTAMA (IKU)

Sesuai dengan Peraturan Daerah Nomor 5 Tahun 2019 tentang RPJMD Kabupaten Hulu Sungai Utara Tahun 2017 - 2022 dan Peraturan Bupati Nomor 57 Tahun 2019 tanggal 22 Juni 2019 tentang Indikator Kinerja Utama Pemerintah Daerah Tahun 2017 – 2022 sebagai berikut :

**Tabel 2.3**  
Penetapan Indikator Kinerja Utama  
Kabupaten Hulu Sungai Utara Tahun 2017 – 2022

| No | Indikator                    | Target Tahun |            |            |            |            |
|----|------------------------------|--------------|------------|------------|------------|------------|
|    |                              | 2019         | 2019       | 2020       | 2021       | 2022       |
| 1  | Laju Pertumbuhan Ekonomi (%) | 5.45         | 5.70       | 5.95       | 6.00       | 6.00       |
| 2  | Pendapatan Perkapita (Rp)    | 18,283,500   | 19,537,750 | 20,792,000 | 22,046,250 | 23,300,500 |

|    |   |                |                |                |                |                |
|----|---|----------------|----------------|----------------|----------------|----------------|
| 3  | Usia Harapan Hidup (tahun)  | 63.07          | 63.25          | 63.43          | 63.61          | 63.79          |
| 4  | Angka Rata-Rata Lama Sekolah  | 7.18           | 7.30           | 7.43           | 7.55           | 7.66           |
| 5  | Ketersediaan Energi dan Protein Perkapita (Kkal/Kapita/Th) :<br>-Total Energi (kkal)<br>-Total Protein (gram) | 3.471<br>84.51 | 3.511<br>85.47 | 3.592<br>86.44 | 3.633<br>87.43 | 3.633<br>88.43 |
| 6  | Pertumbuhan Industri Kecil Menengah (%)   | 7,28           | 7,3            | 7,32           | 7,35           | 7,35           |
| 7  | Persentase penduduk miskin (%)  | 6.42           | 6.19           | 5.96           | 5.73           | 5.5            |
| 8  | Persentase desa yang terhubung dengan sarana jalan dalam kondisi baik (%)                                     | 67.12          | 68.95          | 70.32          | 71.69          | 72.61          |
| 9  | Persentase desa yang terhubung dengan moda transportasi (%)   | 94.52          | 94.98          | 95.43          | 95.89          | 96.35          |
| 10 | Luas sawah yang dapat diairi irigasi (Ha)   | 6,150.00       | 6,250.00       | 6,350.00       | 6,450.00       | 6,500.00       |
| 11 | Penduduk yang mengakses Air bersih (%)  | 82.26          | 86.32          | 90.84          | 96.81          | 100            |
| 12 | Penduduk yang mempunyai sanitasi layak (%)  | 70.50          | 79.39          | 85.72          | 93.91          | 100            |
| 13 | Indeks Kualitas Air   | 45             | 45             | 45             | 45             | 45             |



Adapun Sasaran strategis, indikator kinerja dan target yang ditetapkan pada tahun 2022 sesuai dengan disajikan per kelompok sasaran adalah sebagai berikut :

**Tabel 2.4**  
Tabel Perjanjian Kinerja  
Kabupaten Hulu Sungai Utara Tahun Anggaran 2022

| Sasaran Strategis |   | Indikator Sasaran |  | Target |       |
|-------------------|---|-------------------|--|--------|-------|
| 1                 | Meningkatnya penyelenggaraan pemerintahan yang transparan dan akuntabel | 1                 | Nilai SAKIP Kabupaten  | BB     |       |
|                   |   | 2                 | Opini BPK  | WTP    |       |
|                   |   | 3                 | Tingkat Kematangan Implementasi Sistem Pengendalian Intern Pemerintah (SPIP) | 3      |       |
| 2                 | Meningkatnya pelayanan publik yang prima                                | 4                 | Indeks Kepuasan Masyarakat   | 80.00  | %     |
| 3                 | Meningkatnya kapasitas fiskal/pembiayaan daerah                         | 5                 | Pertumbuhan PAD  | 22.15  | %     |
| 4                 | Meningkatnya jangkauan dan kualitas pelayanan pendidikan                | 6                 | Angka Partisipasi Murni (APM) SD/MI/Paket A                                  | 100    | %     |
|                   |   | 7                 | APM SMP/MTs/Paket B  | 85.30  | %     |
|                   |   | 8                 | Angka Partisipasi Sekolah (APS) 7-12   | 100    | %     |
|                   |   | 9                 | Angka Partisipasi Sekolah (APS) 13-15  | 100    | %     |
|                   |   | 10                | Angka Partisipasi Kasar (APK) SD/MI/Paket A                                  | 100    | %     |
|                   |   | 11                | Angka Partisipasi Kasar (APK) SMP/MTs/Paket B                                | 99.42  | %     |
|                   |   | 12                | Angka Kelulusan SD/MI  | 100    | %     |
| 5                 | Meningkatnya derajat kesehatan masyarakat                               | 14                | jumlah Kematian Ibu (orang)  | 1      | Orang |
|                   |   | 15                | Angka Kematian Bayi (AKB)  | 16     |       |

|    |   |    |   |            |        |
|----|---|----|---|------------|--------|
|    |   | 16 | Prevalensi gizi buruk   | 4          |        |
| 6  | Meningkatnya kemandirian dan partisipasi masyarakat dalam pembangunan   | 17 | Persentase Lembaga Pemberdayaan Masyarakat (LPM) Aktif                    | 31.05      | %      |
| 7  | Meningkatnya Kesadaran masyarakat dalam perlindungan terhadap perempuan dan anak  | 18 | Indeks Pemberdayaan Gender  | 64.89      |        |
|    |   | 19 | Rasio KDRT  | 0.011      |        |
|    |   | 20 | Tingkat Capaian Status Kabupaten Layak Anak                               | 900        |        |
| 8  | Menekan Laju Pertumbuhan Penduduk   | 21 | Laju Pertumbuhan Penduduk   | 1.29       | %      |
| 9  | Meningkatnya partisipasi pemuda dalam pembangunan   | 22 | Jumlah Cabang Olahraga yang mendapatkan medali di kejuaraan provinsi      | 25         | cabang |
| 10 | Terselenggaranya kehidupan sosial masyarakat yang kondusif dan agamis   | 23 | Jumlah Kejadian berlatar belakang konflik SARA                            | 0          |        |
| 11 | Meningkatnya produksi hasil pertanian, Peternakan, dan Perikanan  | 24 | Nilai PDRB Sektor Pertanian (Juta)  | 533.143,13 | Rp     |
| 12 | Meningkatkan ketahanan pangan daerah  |    | <b>Ketersediaan Energi dan Protein Perkapita (Kkal/Kapita/Th):</b>        |            |        |
|    |   | 25 | -Total Energi   | 3,633      | kkal   |
|    |   | 26 | -Total Protein  | 88,43      | Gr     |
|    |   | 27 | Skor Pola Pangan Harapan (PPH) Konsumsi                                   | 83,00      |        |
| 13 | Berkembangnya peran ekonomi kreatif Industri Kecil Menengah (IKM) dan usaha mikro, kecil, menengah dan koperasi (UMKMK) | 28 | PDRB Sektor industri pengolahan   | 381.261,53 |        |
|    |   | 29 | PDRB Sektor perdagangan besar dan eceran, reparasi mobil dan sepeda motor | 539.065,27 |        |
| 14 | Meningkatnya sektor pariwisata  | 30 | PAD sektor Pariwisata (Juta)  | 175,00     | Rp     |
| 15 | Menurunnya Angka Pengangguran   | 31 | Tingkat Pengangguran Terbuka  | 2.1        | %      |



|    |   |    |   |       |    |
|----|---|----|---|-------|----|
| 16 | Menurunnya Angka Kemiskinan                                 | 32 | Persentase penduduk miskin  | 5,50  | %  |
| 17 | Meningkatnya aksesibilitas/konektivitas wilayah             | 33 | Persentase desa yang terhubung dengan sarana jalan dalam kondisi baik | 72,61 | %  |
|    |   | 34 | Persentase desa yang terhubung dengan moda transportasi               | 96,35 | %  |
|    |   | 35 | Persentase wilayah yang terhubung dengan jaringan komunikasi          | 65    | %  |
| 18 | Meningkatnya jangkauan dan kualitas infrastruktur pengairan | 36 | Luas sawah yang dapat diairi irigasi                                  | 6.500 | Ha |
| 19 | Meningkatnya pemenuhan sarana dan prasarana permukiman      | 37 | Penduduk yang mengakses Air Bersih                                    | 100   | %  |
|    |   | 38 | Pengurangan kawasan Kumuh Perkotaan                                   | 100   | %  |
|    |   | 39 | Penduduk yang memiliki sanitasi layak                                 | 100   | %  |
| 20 | Pengurangan lokasi banjir                                   | 40 | Penurunan titik banjir  | 169   |    |
| 21 | Meningkatnya kualitas dan kelestarian lingkungan            | 41 | Persentase peruntukan lahan yang sesuai dengan RTRW                   | 99,95 | %  |
|    |   | 42 | Indeks Kualitas Udara   | 7,00  |    |
|    |   | 43 | Indeks Kualitas Air   | 45    |    |



## **AKUNTABILITAS KINERJA**

Laporan Kinerja Instansi Pemerintah (LKjIP) Kabupaten Hulu Sungai Utara merupakan laporan Akuntabilitas Kinerja yang wajib dilaporkan oleh Pemerintah Kabupaten Hulu Sungai Utara selaku pelaksana kebijakan pembangunan di wilayah kewenangannya. Laporan ini tidak terlepas dari rangkaian mekanisme fungsi perencanaan yang telah dilaksanakan, yaitu sejak perencanaan dibuat kemudian dikukuhkan dalam Perjanjian Kinerja dan selanjutnya setelah tahun anggaran berakhir maka apa yang sudah direncanakan dan diperjanjikan harus diukur dan dilaporkan sebagai bentuk pertanggungjawaban publik.

Dalam tahun anggaran 2022, Laporan Akuntabilitas Kinerja Pemerintah Kabupaten Hulu Sungai Utara dibuat sesuai ketentuan yang terkandung dalam Peraturan Presiden Nomor 29 Tahun 2014 tentang Sistem Akuntabilitas Kinerja Instansi Pemerintah yang dalam penyusunannya berpedoman pada Peraturan Menteri Negara Pendayagunaan Aparatur Negara dan Reformasi Birokrasi Nomor 53 Tahun 2014 tentang Petunjuk Teknis Perjanjian Kinerja, Pelaporan Kinerja dan Tata cara Reviu Atas Laporan Kinerja Instansi Pemerintah.

Laporan Kinerja Instansi Pemerintah Kabupaten Hulu Sungai Utara Tahun 2022 merupakan Laporan Kinerja Tahun Keempat dari RPJMD Kabupaten Hulu Sungai Utara Tahun 2017-2022, yang start perencanaannya dimulai tahun 2018. Target tahun keempat RPJMD ini selanjutnya dituangkan sebagai target kinerja pada RKPD Tahun 2021. Namun karena kondisi pandemic covid-19, beberapa target indicator pada RKPD 2022 diturunkan dari target RPJMD tahun keempat. Laporan ini mengungkapkan capaian kinerja dari tujuan dan sasaran terhadap target yang ditetapkan pada setiap misi dalam RPJMD, disertai perbandingan dengan realisasi tahun sebelumnya dan penjelasan atas keberhasilan dan/atau kegagalan pencapaian sasaran. Untuk keutuhan informasi, pada laporan ini juga terlampir Perjanjian Kinerja Tahun 2022 dan Pengukuran Kinerja tahun 2022.

**3.1 CAPAIAN KINERJA PEMERINTAH KAB. HSU TAHUN 2022**

Pemerintah Kabupaten Hulu Sungai Utara telah menyusun capaian kinerja sasaran secara berurutan seperti urutan pada RPJMD dan RKPD, yaitu mulai dari misi, tujuan, dan sasaran beserta dengan indikatornya. Untuk mempermudah interpretasi atas pencapaian tujuan dan sasaran serta indikator kerjanya digunakan skala pengukuran ordinal sebagai berikut :

Tabel 3.1  
Kategori Capaian Kinerja

| Urutan | Rentang Capaian   | Kategori Capaian     |
|--------|-------------------|----------------------|
| I      | >100%             | Sangat Berhasil (SB) |
| II     | $100\% \leq 90\%$ | <b>Berhasil (B)</b>  |
| III    | $89\% \leq 70\%$  | Cukup Berhasil (CB)  |
| IV     | < 70%             | Kurang berhasil (KB) |

Mengacu pada RPJMD Kabupaten Hulu Sungai Utara 2017-2022, total keseluruhan indikator yang dilaporkan pada Laporan Kinerja Instansi Pemerintah ini adalah **13 (Tiga Belas) Indikator Kinerja Utama (IKU)** dan **43 (Empat Puluh Tiga) indikator kinerja sasaran** dengan rincian sebagai berikut :

- ✚ Misi I terdiri dari 2 tujuan, 3 sasaran, dan 5 indikator sasaran;
- ✚ Misi II terdiri dari 3 tujuan, 7 sasaran, dan 18 indikator sasaran;
- ✚ Misi III terdiri dari 1 tujuan, 6 sasaran, dan 9 indikator sasaran;
- ✚ Misi IV terdiri dari 1 tujuan, 3 sasaran, dan 7 indikator sasaran;
- ✚ Misi V terdiri dari 1 tujuan, 2 sasaran, dan 4 indikator sasaran.

Secara umum realisasi sampai akhir tahun 2022 menunjukkan hasil yang cukup baik, dimana capaian Indikator Kinerja Utama (IKU) dan sasaran dengan kategori "sangat berhasil" dan "berhasil" masih lebih banyak daripada kategori "cukup berhasil" dan "kurang berhasil".

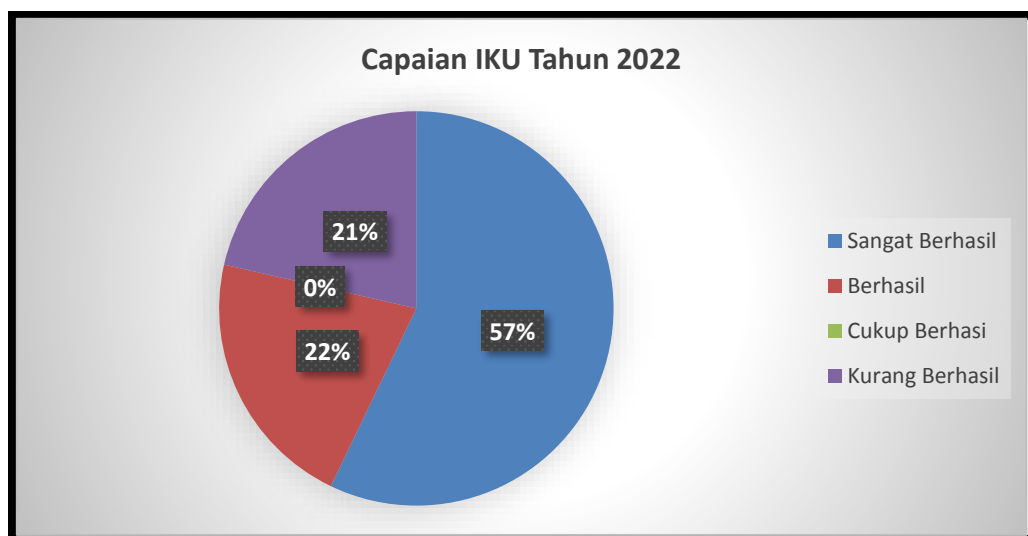
Pengukuran tingkat capaian kinerja Pemerintah Kabupaten Hulu Sungai Utara Tahun 2022 dilakukan dengan cara membandingkan antara target IKU dan indikator kinerja sasaran dengan realisasinya. Selanjutnya juga akan dibandingkan dengan capaian indikator kinerja tahun sebelumnya. Setiap Misi mempunyai Tujuan dan Sasaran masing-masing, dimana indikator tujuan hanya ditargetkan di akhir periode RPJMD 2017-2022. Selain indikator sasaran strategis juga ada indikator kinerja utama yang target per tahunnya juga telah dicantumkan di dalam RPJMD 2017-2022.

Berdasarkan hasil pengukuran seluruh capaian Indikator Kinerja Utama

(IKU) dan Indikator Sasaran Strategis Pemerintah Kabupaten Hulu Sungai Utara pada tahun 2021 dapat dilihat pada tabel berikut.

Tabel 3.2  
Pencapaian Indikator Kinerja Utama (IKU) Tahun 2022

| No.    | Kategori        | Jumlah Indikator Sasaran Utama | Persentasi |
|--------|-----------------|--------------------------------|------------|
| 1.     | Sangat berhasil | 8                              | 57,14      |
| 2.     | Berhasil        | 3                              | 21,43      |
| 3.     | Cukup Berhasil  | 0                              | 0,00       |
| 4.     | Kurang Berhasil | 3                              | 21,43      |
| Jumlah |                 |                                | 100        |

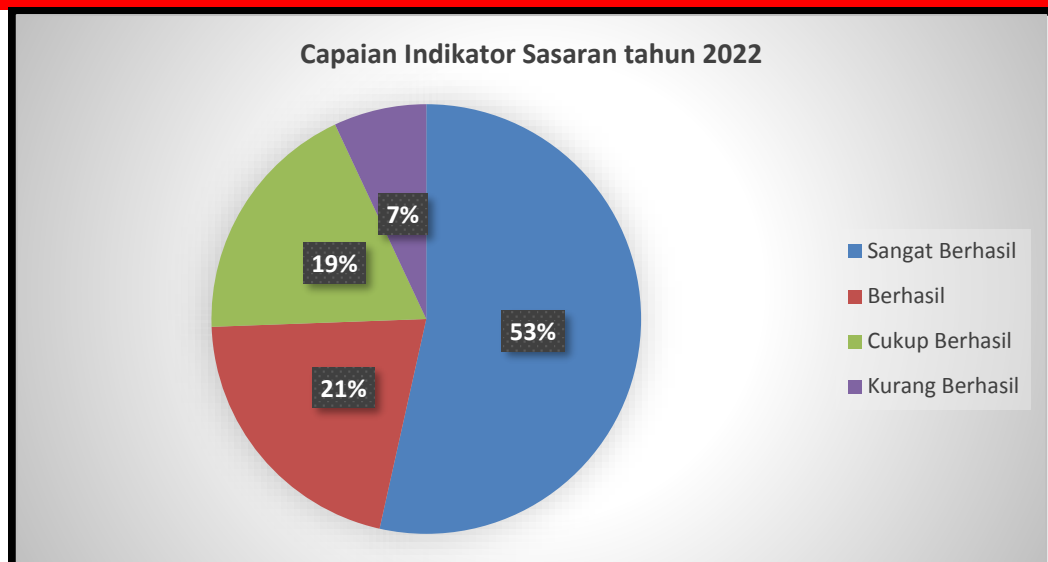


Gambar 3.1. Capaian Indikator Kinerja Utama Kab. HSU tahun 2022

Berdasarkan grafik di atas terlihat hasil pengukuran pencapaian IKU Kab. HSU Tahun 2022 yang terdiri dari 14 indikator kinerja menunjukkan bahwa capaian hasil paling dominan adalah kategori sangat berhasil (57,14%) dan berhasil (21,43%), kemudian kategori cukup berhasil (0,00%) dan kurang berhasil (21,43%). Hal ini menunjukkan bahwa penetapan target pada perencanaan tahun keempat ini setelah beberapa disesuaikan targetnya pada RKPD 2022 dinilai cukup relevan dengan kondisi yang ada dikarenakan telah terlewatnya kondisi pandemic Covid 19 sehingga dapat dilaksanakan pemulihan perekonomian pasca pandemi. Data yang ditampilkan adalah data capaian tahun 2022 yang bersumber dari BPS maupun SKPD terkait sesuai dengan tupoksinya. Namun demikian Pemerintah Daerah diharapkan tetap optimis untuk bisa mencapai kinerja lebih baik pada tahun-tahun yang akan datang.

Tabel 3.3  
Pencapaian Indikator Sasaran Tahun 2022

| No                                    | Kategori        | Jumlah Indikator Sasaran | Persentase    |
|---------------------------------------|-----------------|--------------------------|---------------|
| <b>Misi I (5 Indikator Sasaran)</b>   |                 |                          |               |
| 1                                     | Sangat Berhasil | 3                        | 60,00         |
| 2                                     | Berhasil        | 2                        | 40,00         |
| 3                                     | Cukup Berhasil  | 0                        | 0,00          |
| 4                                     | Kurang Berhasil | 0                        | 0,00          |
|                                       | <b>Jumlah</b>   | <b>5</b>                 | <b>100,00</b> |
| <b>Misi II (18 Indikator Sasaran)</b> |                 |                          |               |
| 1                                     | Sangat Berhasil | 11                       | 61,11         |
| 2                                     | Berhasil        | 3                        | 16,67         |
| 3                                     | Cukup Berhasil  | 3                        | 16,67         |
| 4                                     | Kurang Berhasil | 1                        | 5,55          |
|                                       | <b>Jumlah</b>   | <b>18</b>                | <b>100,00</b> |
| <b>Misi III (9 Indikator Sasaran)</b> |                 |                          |               |
| 1                                     | Sangat Berhasil | 2                        | 22,22         |
| 2                                     | Berhasil        | 1                        | 11,11         |
| 3                                     | Cukup Berhasil  | 4                        | 44,44         |
| 4                                     | Kurang Berhasil | 2                        | 22,22         |
|                                       | <b>Jumlah</b>   | <b>9</b>                 | <b>100,00</b> |
| <b>Misi IV (7 Indikator Sasaran)</b>  |                 |                          |               |
| 1                                     | Sangat Berhasil | 4                        | 57,14         |
| 2                                     | Berhasil        | 2                        | 28,57         |
| 3                                     | Cukup Berhasil  | 1                        | 14,29         |
| 4                                     | Kurang Berhasil | 0                        | 0,00          |
|                                       | <b>Jumlah</b>   | <b>7</b>                 | <b>100,00</b> |
| <b>Misi V (4 Indikator Sasaran)</b>   |                 |                          |               |
| 1                                     | Sangat Berhasil | 3                        | 75,00         |
| 2                                     | Berhasil        | 1                        | 25,00         |
| 3                                     | Cukup Berhasil  | 0                        | 0,00          |
| 4                                     | Kurang Berhasil | 0                        | 0,00          |
|                                       | <b>Jumlah</b>   | <b>4</b>                 | <b>100,00</b> |



Gambar 3.2. Capaian Indikator Sasaran tahun 2022

Dari data di atas terlihat hasil capaian pengukuran Indikator sasaran Kab. HSU tahun 2022 yang terdiri dari 21 sasaran dengan 43 indikator kinerja menunjukkan bahwa hasil capaian paling dominan adalah kategori sangat berhasil (48,84%), kemudian berhasil (20,93%), cukup berhasil (13,95%), dan kurang berhasil (6,98%). Hal ini menunjukkan bahwa pada tahun kelima periode RPJMD masih ada sekitar 6,98% yang capaiannya dinilai kurang berhasil karena di bawah 70%. Kategori ini yang harus menjadi perhatian serius Pemerintah Daerah. Hal ini terjadi kemungkinan karena capaiannya yang memang sangat rendah atau adanya kekeliruan data atau perhitungan yang dilakukan. Berbagai masalah atau kendala capaian dijelaskan secara rinci pada target capaian per Misi RPJMD pada halaman berikutnya.

Seperti halnya indikator kinerja utama, data yang ditampilkan adalah data capaian tahun 2022 yang bersumber dari BPS maupun SKPD terkait sesuai dengan tupoksinya. Hanya ada beberapa data yang merupakan data tahun 2021 karena BPS belum mengeluarkan data ini untuk tahun 2022.

### **3.2 ANALISIS CAPAIAN KINERJA PEMERINTAH KAB. HSU TAHUN 2022**

#### **3.2.1. ANALISIS CAPAIAN INDIKATOR KINERJA UTAMA**

##### **a. Laju Pertumbuhan Ekonomi**

Salah satu variabel penting dalam pembangunan daerah adalah

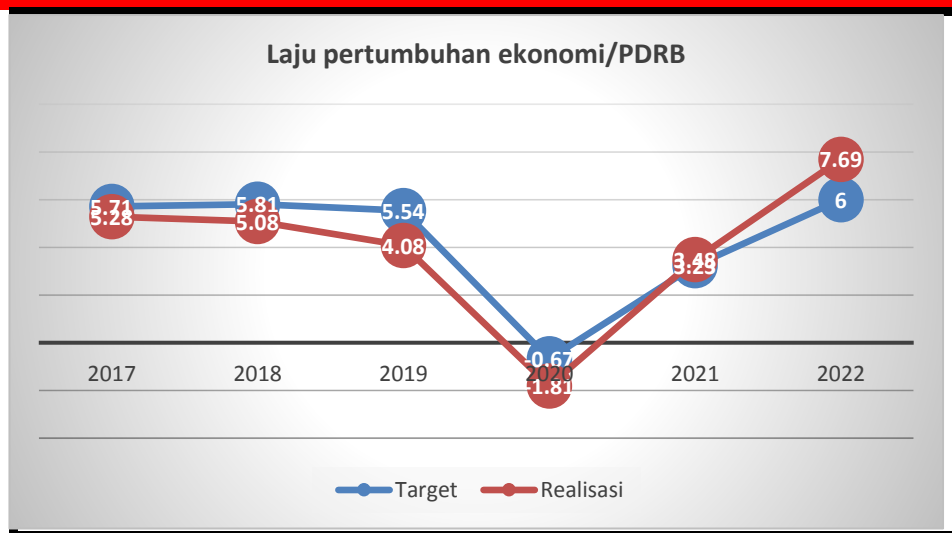
pertumbuhan ekonomi, yang lazim diukur dengan Produk Domestik Regional Bruto (PDRB). PDRB merupakan nilai tambah bruto seluruh barang dan jasa yang tercipta atau dihasilkan di wilayah domestik suatu negara yang timbul akibat berbagai aktivitas ekonomi dalam suatu periode tertentu tanpa memperhatikan apakah faktor produksi yang dimiliki residen atau non-residen.

Tabel 3.3.  
Realisasi Capaian Indikator Kinerja Utama 1

| No. | IKU                      | Satuan | Target Akhir RPJMD (2022) | Tahun 2022 |           |             | Capaian terhadap target akhir RPJMD (%) |
|-----|--------------------------|--------|---------------------------|------------|-----------|-------------|---|
|     |                          |        |                           | Target     | Realisasi | Capaian (%) |   |
| 1   | Laju Pertumbuhan Ekonomi | %      | 6.00                      | 6,00       | 7,96      | 132,67      | 132,67                                  |

Pertumbuhan ekonomi Kab. HSU pada tahun 2022 adalah 132,97%. Jika dihitung berdasarkan target RKPD 2022 maka dinilai sangat berhasil karena capaiannya lebih dari 100%. Namun jika dibandingkan dengan target RPJMD untuk tahun 2021 (sama dengan target tahun 2022) yang sebesar 6,00% maka capaiannya dinilai sangat berhasil. Target pertumbuhan ekonomi ketika menyusun RKPD tahun 2022 diturunkan dari target RPJMD karena melihat kondisi tahun sebelumnya yang tidak tumbuh (negative) yang diakibatkan kondisi pandemi covid 19. Pertumbuhan negatif ini terjadi pada semua Kab/Kota di Kalimantan Selatan, bahkan secara nasional dan dunia. Hal ini disebabkan kondisi pandemi Covid 19 yang melanda seluruh dunia, yang berpengaruh terhadap perekonomian dunia terutama dunia usaha di hampir semua sektor.

Pertumbuhan ekonomi yang kembali positif di tahun 2022 menunjukkan menggeliatnya kembali ekonomi riil wilayah Kab. HSU secara khusus dan wilayah kalsel maupun nasional secara umum. Ini juga menunjukkan share Kab. HSU cukup besar untuk pertumbuhan ekonomi Prov. Kalsel dan pertumbuhan ekonomi Kab. HSU tidak terlepas dari pengaruh perkembangan ekonomi dalam wilayah yang lebih luas. Ke depannya perlu usaha-usaha maupun kebijakan-kebijakan untuk terus membangkitkan ekonomi masyarakat, baik kebijakan di tingkat regional wilayah maupun nasional. Adapun perkembangan pertumbuhan ekonomi Kab. HSU dapat dilihat pada grafik berikut :



Gambar 3.3. Laju pertumbuhan Ekonomi Kab. HSU

Berdasarkan grafik di atas laju pertumbuhan ekonomi Kabupaten Hulu Sungai Utara selama lima tahun terlihat berfluktuasi. Pertumbuhan ekonomi sempat mencapai angka 5,71% pada tahun 2017, meningkat menjadi 5,81% di tahun 2018. Mengalami penurunan di tahun 2019 menjadi 5,54%, kemudian mengalami penurunan yang sangat tajam di tahun 2020 sebesar -0,67%. Setelah itu mengalami kenaikan yang cukup signifikan di tahun 2021 menjadi 3,23% dan meningkat lagi menjadi 7,76 di tahun 2022. Pertumbuhan negatif di tahun 2020 ini terjadi pada semua Kab/Kota di Kalimantan Selatan, bahkan secara nasional dan dunia. Hal ini disebabkan kondisi pandemi Covid 19 yang melanda seluruh dunia, yang berpengaruh terhadap perekonomian dunia terutama dunia usaha di hampir semua sektor. Pada tahun 2022 perekonomian kembali tumbuh positif sebesar 7,96%.

Untuk itu pada tahun-tahun mendatang di tengah pandemi yang belum berakhir ini perlu peningkatan program pembangunan bidang ekonomi dengan mencari terobosan-terobosan baru yang mempunyai potensi namun belum tumbuh dengan baik, sehingga kondisi perekonomian daerah bisa pulih kembali. Selain itu pertumbuhan ekonomi ini juga erat kaitannya dengan kebijakan Pemerintah pusat dan pertumbuhan ekonomi nasional maupun provinsi.

#### b. Pendapatan Perkapita

Pendapatan perkapita dapat menggambarkan rata-rata pendapatan riil yang diterima oleh setiap penduduk di suatu daerah selama periode tertentu dengan asumsi aset ekonomi yang ada merupakan milik penduduk lokal. PDRB

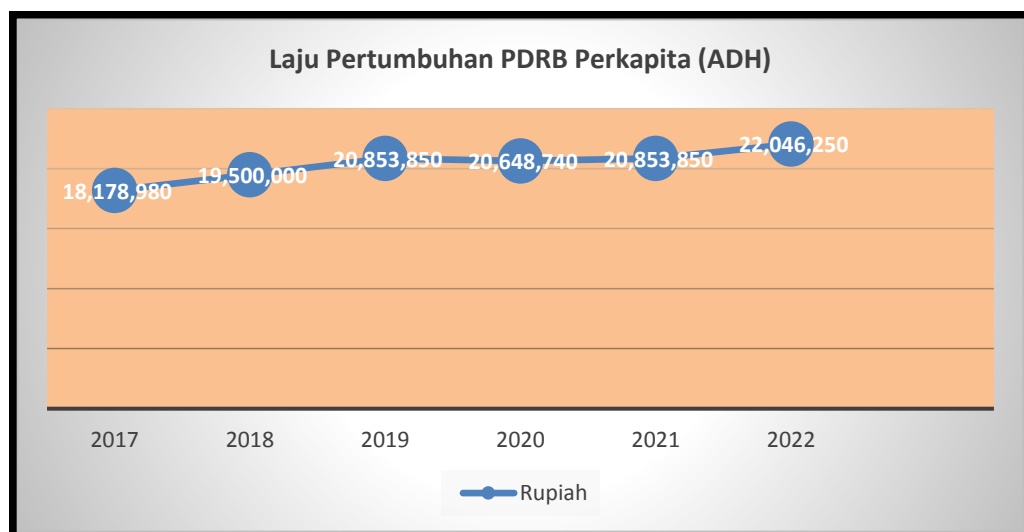


per kapita atas dasar harga berlaku menunjukkan nilai PDB dan PNB per satu orang penduduk. Adapun PDRB per kapita atas dasar harga konstan berguna untuk mengetahui pertumbuhan nyata ekonomi per kapita penduduk suatu negara.

Tabel 3.4.  
Realisasi Capaian Indikator Kinerja Utama 2

| No. | IKU                  | Satuan | Target Akhir RPJMD (2022) | Tahun 2022 |            |             | Capaian terhadap target akhir RPJMD (%) |
|-----|----------------------|--------|---------------------------|------------|------------|-------------|---|
|     |                      |        |                           | Target     | Realisasi  | Capaian (%) |   |
| 1   | Pendapatan Perkapita | Rp     | 23,300,500                | 23,300,500 | 22.046.250 | 94,62       | 94,62                                   |

Pendapatan perkapita penduduk Kab. HSU menunjukkan angka di atas 90%. Ini menunjukkan bahwa pendapatan perkapita penduduk sudah berhasil meskipun belum mencapai target 100% namun perkembangannya seperti ini hasil yang sangat positif setelah selesainya masa pandemi covid. Adapun perkembangan pendapatan perkapita penduduk Kab. HSU secara time series dapat dilihat pada grafik berikut.



Gambar 3.4. Nilai PDRB Perkapita (ADHB) Kab. HSU

Jika dilihat dari Pendapatan Perkapita (ADHB) terlihat meningkat cukup signifikan dari tahun ke tahun dan terjadi sedikit penurunan pada tahun 2020. Kenaikan Pendapatan Perkapita lebih tinggi daripada rata-rata kenaikan jumlah penduduk dalam setahun terakhir. Hal ini menunjukkan bahwa tingkat pertumbuhan ekonomi jauh lebih tinggi dibandingkan tingkat pertumbuhan penduduknya. Kondisi ini mengindikasikan bahwa tingkat pendapatan riil

penduduk Kabupaten Hulu Sungai Utara semakin meningkat. Namun untuk pendapatan riil di tahun 2020 ada agak sedikit menurun karena kondisi pandemi covid 19 yang menyebabkan perekonomian masyarakat juga melemah. Kemudian mengalami peningkatan kembali walau tidak terlalu besar pada tahun 2022, ini karena mulai pulihnya semua sektor perekonomian dan juga mulai mengalami kelancaran mobilitas manusia dan barang setelah penurunan status PPKM di seluruh Indonesia.

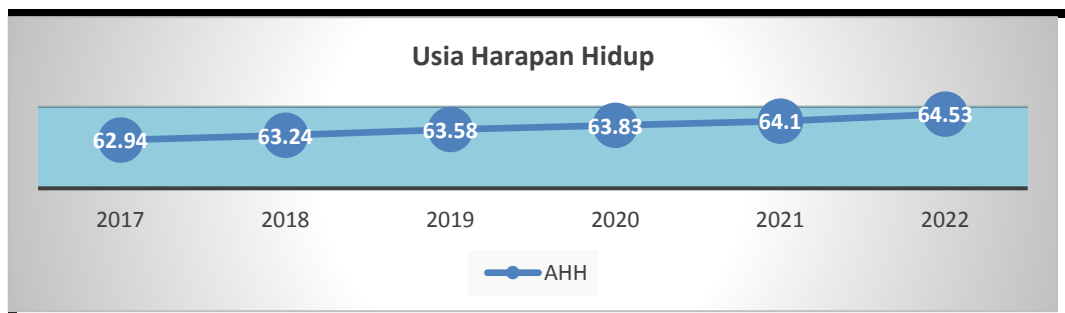
**c. Usia Harapan Hidup**

Salah satu indikator untuk melihat derajat kesehatan masyarakat adalah Angka Usia Harapan Hidup (AHH). Angka ini juga ikut berkontribusi untuk menentukan nilai IPM suatu wilayah dari sisi kesehatan. Target dan Capaian AHH Kab. HSU pada tahun 2021 sebagai berikut.

Tabel 3.5.  
Realisasi Capaian Indikator Kinerja Utama 3

| No. | IKU                | Satuan | Target Akhir RPJMD (2022) | Tahun 2022 |           |             | Capaian terhadap target akhir RPJMD (%) |
|-----|--------------------|--------|---------------------------|------------|-----------|-------------|---|
|     |                    |        |                           | Target     | Realisasi | Capaian (%) |   |
| 1   | Usia Harapan Hidup | tahun  | 63.79                     | 63.79      | 64.53     | 101,16      | 100.                                    |

Angka Usia Harapan Hidup pada waktu lahir adalah perkiraan lama hidup rata-rata penduduk dengan asumsi tidak ada perubahan pada mortalitas menurut umur. Angka harapan hidup merupakan alat untuk mengevaluasi kinerja pemerintah dalam meningkatkan kesejahteraan penduduk pada umumnya, dan meningkatkan derajat kesehatan pada khususnya. AHH Kab. HSU telah berhasil melebihi target pada tahun 2021 dan telah melebihi target RPJMD tahun 2022. Perkembangan AHH Kab. Hulu Sungai Utara dapat dilihat pada grafik berikut.



Gambar 3.5. Angka Harapan Hidup Kab. HSU

Terlihat trend yang meningkat pada Angka Harapan Hidup Kab. HSU mulai tahun 2017 sampai tahun 2022 seperti terlihat pada Gambar di atas. Peningkatan terjadi cukup lambat, namun terus positif. Peningkatan angka harapan hidup di Kabupaten Hulu Sungai Utara ini dipengaruhi beberapa faktor seperti semakin baik dan mudahnya akses pelayanan kesehatan bagi masyarakat, dijaminnya seluruh masyarakat Kab. HSU dengan BPJS Kesehatan, telah lebih baiknya perilaku hidup bersih dan sehat di masyarakat, peningkatan kesehatan lingkungan serta semakin membaiknya kondisi sosial ekonomi masyarakat. Derajat kesehatan merupakan pencerminan kesehatan perorangan, kelompok maupun masyarakat yang digambarkan dengan Umur Harapan Hidup (UHH), Mortalitas (angka kematian), Morbiditas (angka kesakitan) dan status gizi masyarakat.

**d. Angka Rata-Rata Lama Sekolah**

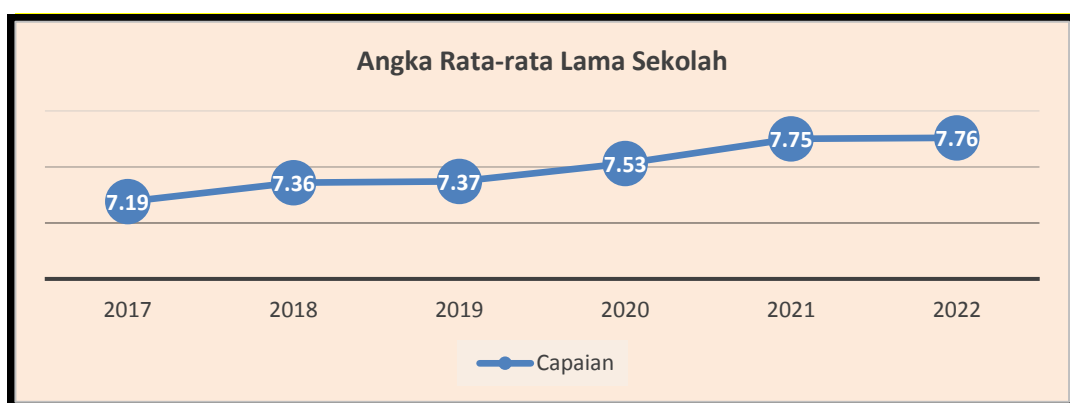
Rata-rata Lama Sekolah didefinisikan sebagai jumlah tahun yang digunakan oleh penduduk dalam menjalani pendidikan formal. Diasumsikan bahwa dalam kondisi normal rata-rata lama sekolah suatu wilayah tidak akan turun. Cakupan penduduk yang dihitung dalam penghitungan rata-rata lama sekolah adalah penduduk berusia 25 tahun ke atas.

Lamanya Sekolah atau years of schooling adalah sebuah angka yang menunjukkan lamanya bersekolah seseorang dari masuk sekolah dasar sampai dengan Tingkat Pendidikan Terakhir (TPT). Pada prinsipnya angka ini merupakan transformasi dari bentuk kategori TPT menjadi bentuk numerik. Angka rata-rata lama sekolah adalah rata-rata jumlah tahun yang dihabiskan oleh penduduk usia 25 tahun ke atas untuk menempuh semua jenis pendidikan formal yang pernah dijalani. Lamanya bersekolah merupakan ukuran akumulasi investasi pendidikan individu.

Tabel 3.6.  
Realisasi Capaian Indikator Kinerja Utama 4

| No. | IKU                          | Satuan | Target Akhir RPJMD (2022) | Tahun 2022 |           |             | Capaian terhadap target akhir RPJMD (%) |
|-----|------------------------------|--------|---------------------------|------------|-----------|-------------|---|
|     |                              |        |                           | Target     | Realisasi | Capaian (%) |   |
| 1   | Angka Rata-Rata Lama Sekolah | tahun  | 7.66                      | 7.66       | 7.75      | 102.65      | 101.17                                  |

Berdasarkan tabel di atas terlihat bahwa capaian indikator ini telah melebihi target 2021 atau dinilai sangat berhasil dan optimis akan bisa mencapai target akhir RPJMD tahun 2022. Angka rata-rata lama sekolah 7,75 tahun ini bermakna bahwa rata-rata lama sekolah penduduk usia dua puluh lima tahun keatas adalah masih kelas 2 SMP/MTs atau kelas 8 semester 2. Ini artinya belum selesai wajib belajar 9 tahun. Pencapaian ini perlu terus ditingkatkan karena Standar UNDP untuk rata-rata lama sekolah adalah 15 tahun, yang artinya setara dengan Diploma III. Berikut perkembangan rata-rata lama sekolah di kab. HSU.



Gambar 3.6. Angka Rata-Rata Lama Sekolah Kab. HSU

Angka rata-rata lama sekolah di Kabupaten Hulu Sungai Utara dari tahun ke tahun mengalami kenaikan, walaupun angka kenaikannya bervariasi. Angka rata-rata lama sekolah dapat dipacu dengan kebijakan yang sifatnya pro pendidikan seperti menyadarkan masyarakat akan pentingnya pendidikan formal. Hal yang terpenting sebenarnya tidak semata-mata hanya memenuhi target angka-angka tetapi esensi dari pendidikan yaitu mencerdaskan masyarakat. Selain itu harus disadari bahwa pembangunan bidang pendidikan memerlukan waktu yang lama, harus ada konsistensi kebijakan, dan hasilnya baru bisa dilihat dalam waktu jangka panjang.

Pencapaian rata-rata lama sekolah yang selalu meningkat ini dipengaruhi oleh beberapa faktor diantaranya :

1. Tersedianya pendidikan non formal berupa Paket B dan C di setiap kecamatan.
2. Berdirinya beberapa Perguruan Tinggi Swasta di kabupaten Hulu Sungai Utara seperti STAI Rakha, STIQ Rakha, STIA Amuntai maupun STIPER Amuntai.

3. Di buka Universitas Terbuka (UT) turut membantu siswa yang bekerja untuk melanjutkan kuliah maupun para pegawai PNS atau Non PNS yang ingin meningkatkan kualifikasi pendidikan maupun untuk linieritas.

**e. Ketersediaan Energi dan Protein Perkapita**

Menurut Undang-Undang Nomor 18 Tahun 2012 tentang Pangan, Ketahanan Pangan adalah kondisi terpenuhinya pangan bagi negara sampai dengan perseorangan, yang tercermin dari tersedianya pangan yang cukup, baik dari jumlah maupun mutunya, aman, beragam, bergizi, merata, dan terjangkau serta tidak bertentangan dengan agama, keyakinan, dan budaya masyarakat, sehat, aktif, dan produktif secara berkelanjutan. Ketahanan Pangan meliputi 4 jenis hal, yaitu Ketersediaan dan Cadangan Pangan, Distribusi dan Akses Pangan, Panganekaragaman dan Keamanan Pangan, serta Penanganan Kerawanan Pangan. Berikut adalah capaian ketersediaan pangan untuk energi dan protein perkapita.

Tabel 3.7.  
Realisasi Capaian Indikator Kinerja Utama 5

| No. | IKU                                       | Satuan            | Target Akhir RPJMD (2022) | Tahun 2022 |           |             | Capaian terhadap target akhir RPJMD (%) |
|-----|---|-------------------|---------------------------|------------|-----------|-------------|---|
|     |   |                   |                           | Target     | Realisasi | Capaian (%) |   |
| 1   | Ketersediaan Energi dan Protein Perkapita |                   |                           |            |           |             |   |
|     | -Total Energi                             | Kkal/kapita/tahun | 3.633                     | 3.633      | 2.491     | 68.57       | 68.57                                   |
|     | -Total Protein                            | Gram/kapit/tahun  | 88,43                     | 88.43      | 60.74     | 69.47       | 68.69                                   |

Berdasarkan tabel di atas, ketersediaan energi di Kabupaten Hulu Sungai Utara tahun 2022 belum mencapai target yang diinginkan. Hal ini disebabkan karena untuk ketersediaan pangan sangat tergantung dengan produksi pangan penghasil energi seperti padi. Pada tahun 2022 produksi padi menurun dibandingkan tahun sebelumnya, sehingga berpengaruh terhadap ketersediaan energy. Namun jika dilihat dengan standar minimal Ketahanan Pangan, Ketersedian Energi adalah sebesar 2.400 kkal/kap/hari, dan ini sudah terpenuhi.

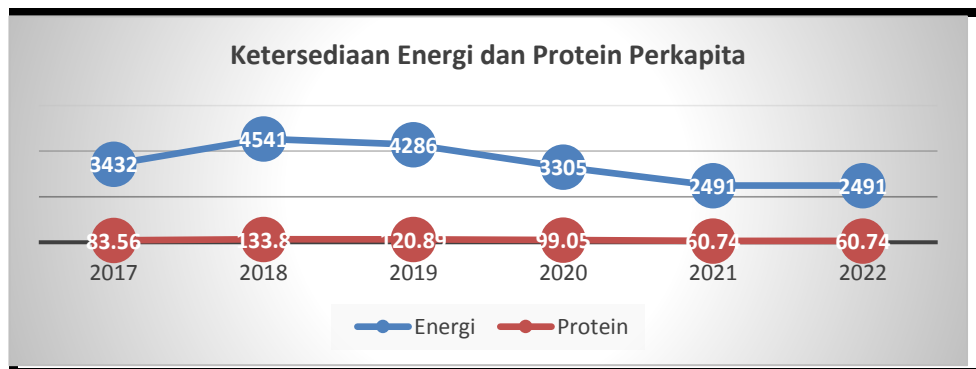
Adapun untuk ketersediaan protein belum mencapai target yang ditetapkan atau dinilai kurang berhasil. Apalagi jika dilihat dengan standar minimal Ketahanan Pangan yaitu untuk Ketersedian Protein sebesar 63 gr/kap/hari. Hal ini disebabkan karena untuk ketersediaan pangan sangat tergantung dengan produksi pangan penghasil protein di Kabupaten Hulu Sungai

Utara yaitu perikanan dan peternakan.

Kondisi ketersediaan pangan yang cukup pada tingkat kecamatan dan kabupaten tidak secara otomatis menunjukkan kondisi ketahanan pangan pada tingkat individu maupun rumah tangga. Kerawanan pangan bisa terjadi dalam kondisi ketersediaan pangan yang cukup tetapi kemampuan memperoleh pangannya tidak cukup. Hal ini bisa dilihat dari analisa Sistem Kewaspadaan Pangan dan Gizi (SKPG) yang dilaksanakan setiap bulan yang menunjukkan bahwa hampir semua Kecamatan berada pada kategori rawan pangan (Merah).

Dalam Analisa SKPG, Aspek yang digunakan terdiri dari 3 (tiga) indikator, yaitu ; Ketersediaan pangan, akses pangan, dan pemanfaatan pangan. Di Kabupaten Hulu Sungai Utara yang menyebabkan rawan pangan lebih pada aspek pemanfaatan pangan. Berdasarkan hasil analisa SKPG yang dilaksanakan faktor utama yang menyebabkan terjadinya kerawanan pangan adalah Aspek Pemanfaatan Pangan. Hal ini kemungkinan disebabkan oleh faktor daya beli masyarakat, budaya, dan pengetahuan tentang gizi yang masih kurang.

Secara time series ketersediaan energy dan protein perkapita dapat dilihat sebagai berikut.



Gambar 3.7. Ketersediaan energi dan protein perkapita di Kab. HSU

Berdasarkan grafik terlihat bahwa dari tahun pertama RPJMD ketersediaannya cukup tinggi, namun kemudian terlihat menurun mulai tahun 2019 hingga 2022. Hal ini disebabkan oleh produksi pangan penghasil kalori (padi) dan protein (ikan, ternak, dll) yang juga menurun, apalagi pada tahun 2021

terjadi banjir besar yang melanda hampir seluruh Kabupaten/Kota di Kalimantan Selatan dan banjir terjadi lagi di tahun 2022 di Hulu Sungai Utara

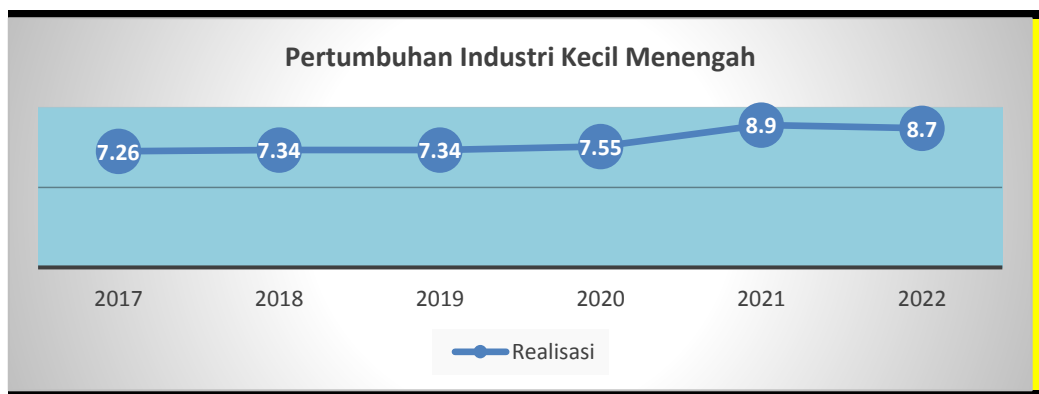
**f. Pertumbuhan Industri Kecil Menengah**

Industri kecil menengah merupakan salah satu lapangan usaha yang banyak digeluti oleh masyarakat Hulu Sungai Utara. Sektor ini juga yang banyak menyerap tenaga kerja dan mengurangi pengangguran.

Tabel 3.8.  
Realisasi Capaian Indikator Kinerja Utama 6

| No. | IKU                                 | Satuan | Target Akhir RPJMD (2022) | Tahun 2021 |           |             | Capaian terhadap target akhir RPJMD (%) |
|-----|-------------------------------------|--------|---------------------------|------------|-----------|-------------|---|
|     |                                     |        |                           | Target     | Realisasi | Capaian (%) |   |
| 1   | Pertumbuhan Industri Kecil Menengah | %      | 7.35                      | 7.35       | 8.70      | 118,37      | 118,37                                  |

Berdasarkan tabel di atas terlihat capaian realisasi untuk pertumbuhan industri kecil menengah telah melebihi target yang ditetapkan tahun 2022 dan telah melebihi target akhir RPJMD tahun 2022. Salah satu penyebabnya adalah karena memang masyarakat Kabupaten Hulu Sungai Utara cukup besar persentasenya yang menggantungkan hidup dari sektor ini, dan terbukti bahwa UMKM ini yang dapat bertahan di tengah kondisi pandemi Covid 19 seperti sekarang. Pertumbuhan IKM dari tahun ke tahun terlihat sebagai berikut.



Gambar 3.8. Pertumbuhan Industri Kecil Menengah di Kab. HSU

Dari grafik terlihat pertumbuhan industri kecil menengah di Kab. HSU selama lima tahun terakhir terlihat ada peningkatan. Dari tahun 2017-2020 peningkatannya cukup kecil, namun pada tahun 2021 terlihat lonjakan

pertumbuhan yang cukup tinggi. Ini artinya IKM semakin tumbuh di masa pandemi pada tahun 2021 ini, tetapi sedikit mengalami penurunan di tahun 2022. IKM ini kebanyakan bergerak di bidang kerajinan seperti kerajinan purun, enceng gondok, kursi, lemari dan perabotan rumah lainnya. Selain itu banyak juga industri pengolahan dari hasil pertanian, perikanan, dan peternakan.

#### g. Persentase Penduduk Miskin

Angka kemiskinan adalah persentase penduduk yang masuk kategori miskin terhadap jumlah penduduk. Kemiskinan menurut BPS adalah suatu kondisi pemenuhan kebutuhan dasar yang berada dibawah standar kebutuhan minimum, baik untuk makanan maupun non makanan yakni berada dibawah garis kemiskinan (poverty line). Penduduk miskin dihitung berdasarkan garis kemiskinan. Garis kemiskinan adalah nilai rupiah pengeluaran per kapita setiap bulan untuk memenuhi standar minimum kebutuhan-kebutuhan konsumsi pangan dan non pangan yang dibutuhkan oleh individu untuk hidup layak. Berikut data kemiskinan Kabupaten Hulu Sungai Utara.

Tabel 3.9.  
Realisasi Capaian Indikator Kinerja Utama 7

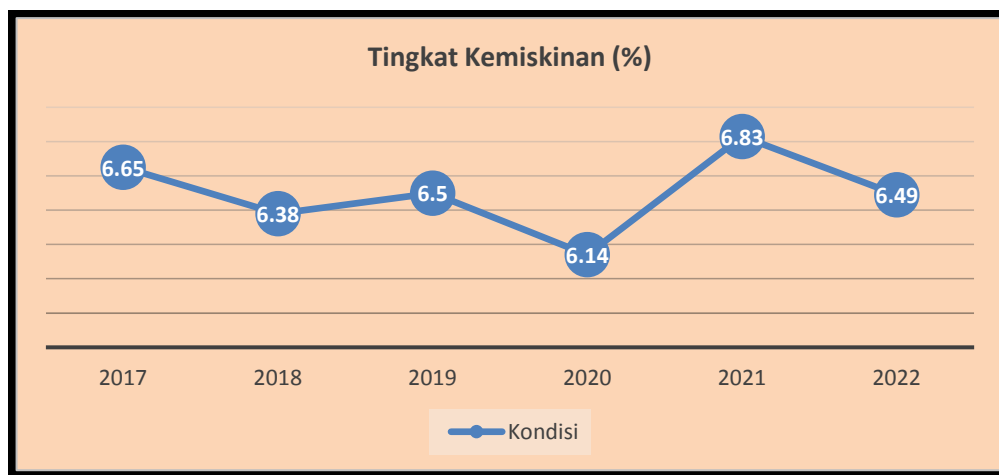
| No. | IKU                        | Satuan | Target Akhir RPJMD (2022) | Tahun 2022 |           |             | Capaian terhadap target akhir RPJMD (%) |
|-----|----------------------------|--------|---------------------------|------------|-----------|-------------|---|
|     |                            |        |                           | Target     | Realisasi | Capaian (%) |   |
| 1   | Persentase penduduk miskin | %      | 5.50                      | 5.50       | 6.49      | 69,49       | 69,49                                   |

Persoalan Kemiskinan dipengaruhi berbagai bidang, salah satu yang paling besar pengaruhnya adalah bidang ketenagakerjaan. Ketersediaan lapangan kerja dan kesempatan kerja merupakan hal penting yang sering dijadikan tolok ukur keberhasilan pembangunan. Banyak sedikitnya penduduk yang bekerja akan mempengaruhi jumlah dan persentase kemiskinan di suatu daerah. Hal-hal yang mendorong penciptaan lapangan kerja diharapkan dapat menurunkan persentase kemiskinan serta berkurangnya jumlah keluarga Pra Sejahtera dan Keluarga Sejahtera I. Untuk mencapai sasaran tersebut, diukur dengan indikator Persentase penduduk di bawah garis kemiskinan. Target dan capaiannya seperti table di atas.

Pada tahun 2022 persentase penduduk miskin sebesar 6,49%. Jika dihitung berdasarkan target RKPD 2022 (sebesar 5,50%) maka dinilai cukup



berhasil karena capaiannya hampir 70 %. Namun jika dibandingkan dengan target RPJMD untuk tahun 2022 yang sebesar 5,50% maka capaiannya dinilai cukup berhasil karena hanya sekitar 69,49%. Target persentase penduduk miskin ketika menyusun RKPD tahun 2022 diturunkan dari target RPJMD karena melihat kondisi ekonomi masyarakat ada yang terdampak pandemi covid 19. Selanjutnya jika dilihat potensi pencapaian target akhir RPJMD tahun 2022 yang masih sekitar 69,49%, maka mengharuskan upaya yang lebih intensif dan fokus lagi untuk menurunkan angka kemiskinan ini. Pencapaian indikator ini apabila dibandingkan secara time series diperoleh gambaran seperti gambar berikut.



Gambar 3.9. Angka Kemiskinan Kab. HSU

Perkembangan tingkat kemiskinan di Kabupaten Hulu Sungai Utara pada periode tahun 2017 sampai dengan tahun 2020 terlihat terjadi penurunan yang cukup signifikan, yaitu dari 6,65%. Namun pada tahun 2021 terus mengalami peningkatan sebesar 0,69% sehingga menjadi 6,83. Pada Tahun 2022 ini mengalami penurunan sebesar 0,34% menjadi 6,49%. Jumlah penduduk miskin yang cenderung meningkat, salah satunya penyebabnya adalah kondisi banjir yang menyebabkan gagal panen pada usaha pertanian penduduk, yang merupakan salah satu penyokong perekonomian di Kabupaten Hulu Sungai Utara.

Tahun 2019 terjadi sedikit kenaikan angka kemiskinan menjadi 6,50%. Hal yang sama juga terjadi untuk Prov. Kalimantan Selatan dan beberapa Kabupaten/Kota di Kalimantan Selatan. Terjadinya kenaikan penduduk miskin kemungkinan besar disebabkan oleh turunnya level masyarakat yang sebelumnya berada sedikit di atas garis kemiskinan, namun dengan sedikit saja

gejolak ekonomi bisa membuat mereka berada di bawah garis kemiskinan. Tahun 2020 terjadi penurunan yang cukup signifikan menjadi 6.14, namun kembali menaik tahun 2022. Hal ini kemungkinan disebabkan kondisi Pandemi Covid 19 selama 2 tahun terakhir yang menyebabkan ekonomi belum stabil. Tahun 2020 terjadi penurunan persentase penduduk miskin yang cukup tinggi karena banyaknya bantuan langsung masyarakat yang dikucurkan Pemerintah, namun bantuan terus dikurangi di tahun 2022 sementara harga kebutuhan pokok meningkat dan daya beli masyarakat menurun. Akibatnya jumlah penduduk miskin Kembali meningkat. Untuk itu diperlukan usaha-usaha dan program kegiatan yang inovatif untuk bisa menurunkan angka kemiskinan ini.

**h. Persentase desa yang terhubung dengan sarana jalan dalam kondisi baik**

Infrastruktur memegang peranan penting sebagai salah satu penggerak pertumbuhan ekonomi dan pembangunan. Keberadaan infrastruktur yang memadai sangat diperlukan seperti halnya infrastruktur jalan dan jembatan. Untuk memudahkan aksesibilitas dan mobilitas penduduk serta memperlancar lalu lintas barang dari suatu daerah ke daerah lain diperlukan peningkatan pembangunan jalan. Panjang jalan di Kabupaten Hulu Sungai Utara adalah 391.541 km yang terdiri dari jalan kabupaten, jalan provinsi dan jalan Negara. Jalan-jalan inilah yang menghubungkan satu desa dengan desa lainnya. Berikut persentase desa yang terhubung dengan jalan dalam kondisi baik.

Tabel 3.10.  
Realisasi Capaian Indikator Kinerja Utama 8

| No. | IKU   | Satuan | Target Akhir RPJMD (2022) | Tahun 2022 |           |             | Capaian terhadap target akhir RPJMD (%) |
|-----|---|--------|---------------------------|------------|-----------|-------------|---|
|     |   |        |                           | Target     | Realisasi | Capaian (%) |   |
| 1   | Persentase desa yang terhubung dengan sarana jalan dalam kondisi baik | %      | 72.61                     | 72.61      | 74,43     | 102,51      | 102,51                                  |

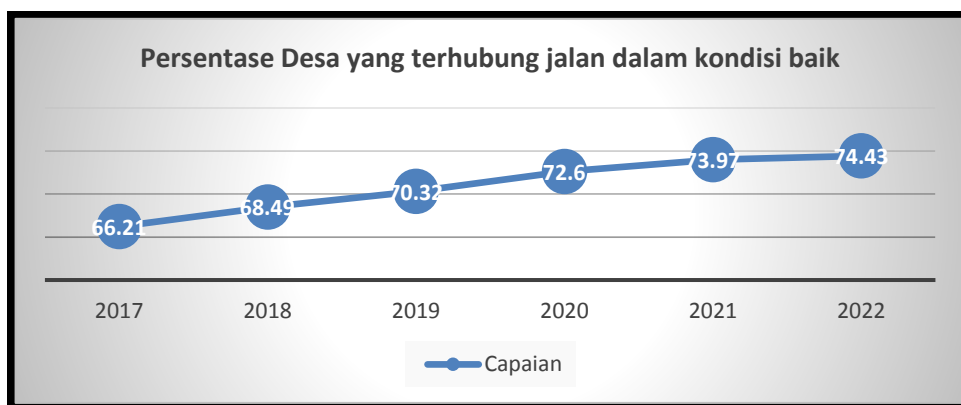
Pencapaian kinerja indikator ini pada tahun 2022 melebihi target yang ditetapkan atau dinilai sangat berhasil. Terhadap capaian RPJMD juga telah mendekati 100%. Hal ini terbilang sangat positif karena telah tercapai pada tahun keempat RPJMD. Realisasi capaian kinerja yang melebihi target disebabkan oleh beberapa faktor, antara lain:

- Adanya program dana desa dimana untuk perbaikan jalan desa lebih banyak ditangani oleh desa itu sendiri sehingga membantu Dinas Pekerjaan

Umum, Penataan Ruang dan Pertanahan dalam memenuhi pencapaian kinerja utama;

- Adanya Dana Alokasi Khusus yang sangat membantu untuk pelaksanaan infrastruktur fisik;
- Adanya tambahan anggaran yang bersumber dari Dana Insentif Daerah (DID) dari yang dialokasikan kepada Dinas Pekerjaan Umum, Penataan Ruang dan Pertanahan pada Perubahan APBD Tahun 2019;
- Pelaksanaan pekerjaan yang sesuai dengan perencanaan sehingga tidak ada pekerjaan yang tidak selesai ataupun berjalan dengan denda;
- Sosialisasi pemahaman tentang koordinasi, kerjasama, *sharing cost* tentang pembangunan desa dengan aparat pemerintah desa sangat menentukan keberhasilan pencapaian indikator sasaran ini sehingga kedepan akan lebih dimantapkan.

Berikut perkembangan kondisi desa yang terhubung dengan sarana jalan dalam kondisi baik.



Gambar 3.10. Persentase desa yang terhubung dengan sarana jalan dalam kondisi baik di Kab. HSU

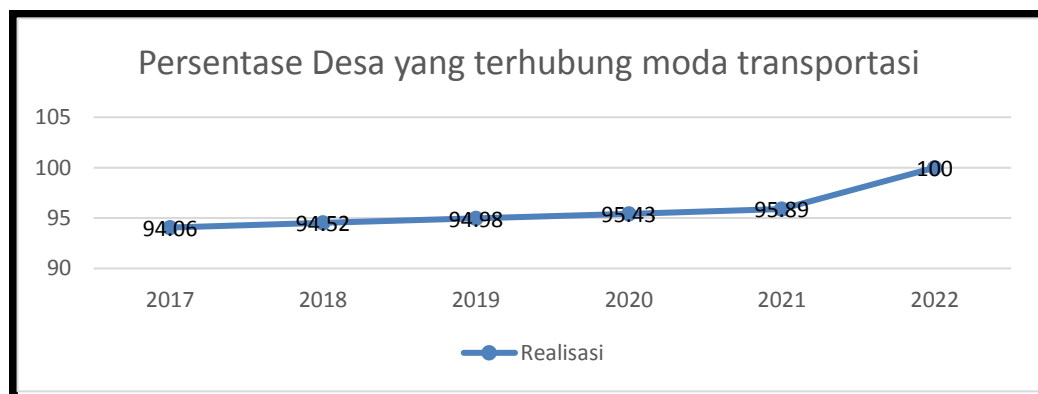
**i. Persentase desa yang terhubung dengan moda transportasi**

Prasarana sistem transportasi yang ada di Kabupaten Hulu Sungai Utara adalah moda transportasi darat dan transportasi sungai. Prasarana transportasi darat yang ada di Kabupaten Hulu Sungai Utara adalah terminal tipe B dan tipe C. Satu terminal tipe B yaitu Terminal Banua Lima yang pengelolaannya saat ini adalah kewenangan Provinsi, sedangkan sarana terminal tipe C ada 5 yang menjadi kewenangan Kab. HSU.

Tabel 3.11.  
Realisasi Capaian Indikator Kinerja Utama 9

| No. | IKU   | Satuan | Target Akhir RPJMD (2022) | Tahun 2022 |           |             | Capaian terhadap target akhir RPJMD (%) |
|-----|---|--------|---------------------------|------------|-----------|-------------|---|
|     |   |        |                           | Target     | Realisasi | Capaian (%) |   |
| 1   | Persentase desa yang terhubung dengan moda transportasi | %      | 96.35                     | 96.35      | 100       | 103,79      | 103,97                                  |

Berdasarkan tabel di atas terlihat bahwa indikator persentase desa yang terhubung dengan moda transportasi berhasil mencapai target yang ditetapkan, dan telah hampir mencapai target RPJMD. Kinerja ini diukur dengan menghitung jumlah desa yang terhubung dengan moda transportasi darat, sungai dan danau dibagi dengan jumlah seluruh desa di Kabupaten Hulu Sungai Utara. Jumlah desa yang terhubung dengan moda transportasi berjumlah 210 desa dari target seluruh desa di Kabupaten Hulu Sungai Utara sebanyak 219 desa. Keterhubungan transportasi ini bisa dengan seluruhnya jalan darat, seluruhnya jalur sungai, atau keduanya lewat darat dulu kemudian lewat sungai. Berikut perkembangannya.



Gambar 3.11. Persentase desa yang terhubung dengan moda transportasi

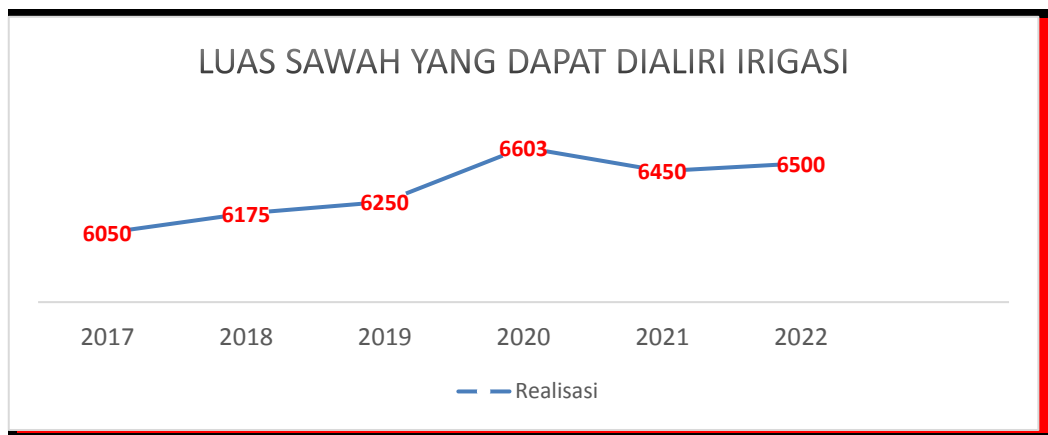
**j. Luas sawah yang dapat diairi irigasi**

Irigasi adalah usaha penyediaan dan pengaturan air untuk menunjang pertanian, untuk mendukung produktivitas usaha tani guna meningkatkan produksi pertanian dalam rangka ketahanan pangan nasional dan kesejahteraan masyarakat, khususnya petani. Total seluruh daerah irigasi rawa potensial di Kabupaten Hulu Sungai Utara mencapai luasan 25.131 Ha, berdasarkan data Daerah Irigasi Rawa (DIR) ini menggambarkan potensi sumberdaya air yang dapat dikembangkan, untuk upaya meningkatkan taraf hidup dan kesejahteraan masyarakat serta mempertahankan dan meningkatkan hasil-hasil pertanian. Sawah yang bisa dialiri irigasi dalam kondisi baik dapat dilihat pada tabel berikut.

Tabel 3.12.  
Realisasi Capaian Indikator Kinerja Utama 10

| No. | IKU                                  | Satuan | Target Akhir RPJMD (2022) | Tahun 2022 |           |             | Capaian terhadap target akhir RPJMD (%) |
|-----|--------------------------------------|--------|---------------------------|------------|-----------|-------------|---|
|     |                                      |        |                           | Target     | Realisasi | Capaian (%) |   |
| 1   | Luas sawah yang dapat diairi irigasi | Ha     | 6.500                     | 6.500      | 6.500     | 100         | 100                                     |

Pencapaian kinerja pada indikator ini mencapai target yang ditetapkan pada dokumen perencanaan tahun 2022 yaitu sebesar 100% atau dinilai berhasil. Jika dibandingkan dengan pencapaian kinerja tahun 2021 sebesar 6.603 Ha, maka terjadi penurunan pencapaian kinerja sebesar 153 Ha di tahun 2021. Sedangkan jika dilihat capaian terhadap target akhir RPJMD hampir tercapai di tahun 2022, padahal sebelumnya sudah melebihi target. Hal ini terjadi kemungkinan besar karena wilayah yang sebelumnya sudah dapat aliran irigasi kembali tidak dapat dialiri irigasi karena lahannya tidak dimanfaatkan (lahan tidur) dan saluran-saluran Kembali tertutup. Hal ini karena irigasi yang ada di Kab. HSU bukan irigasi teknis, namun irigasi setengah teknis dan irigasi dalam bentuk Polder.



Gambar 3.12. Luas sawah yang dapat dialiri irigasi

Secara time series dapat dilihat perkembangannya sebagaimana grafik di atas. Sejak tahun 2017 hingga tahun 2022 terlihat luasan sawah yang dapat dialiri irigasi semakin bertambah. Ini menunjukkan bahwa program dan kegiatan yang dilaksanakan SKPD teknis untuk memperbaiki pengaturan air sawah memberikan hasil positif untuk meningkatkan produksi padi dan tanaman lainnya. Adanya sedikit penurunan di tahun 2021 dapat dipahami seperti penjelasan di

atas.

#### k. Penduduk yang mengakses air bersih

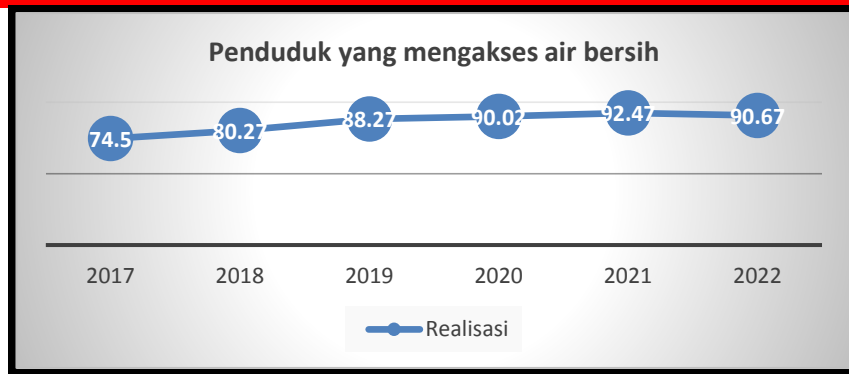
Akses air bersih merupakan salah satu standar pelayanan minimal yang harus bisa didapatkan oleh masyarakat. Berikut capaian akses air bersih yang bisa didapatkan penduduk Kab. Hulu Sungai Utara.

Tabel 3.13.  
Realisasi Capaian Indikator Kinerja Utama 11

| No. | IKU                                | Satuan | Target Akhir RPJMD (2022) | Tahun 2022 |           |             | Capaian terhadap target akhir RPJMD (%) |
|-----|------------------------------------|--------|---------------------------|------------|-----------|-------------|---|
|     |                                    |        |                           | Target     | Realisasi | Capaian (%) |   |
| 1   | Penduduk yang mengakses Air bersih | %      | 100.00                    | 100.00     | 90,67     | 90,67       | 90,67                                   |

Pencapaian target indikator kinerja air bersih hampir mencapai target yang ditetapkan tahun 2022, sehingga dinilai berhasil karena hampir mencapai 100% walaupun tidak dapat mencapai target akhir periode RPJMD tahun 2022. Air bersih diakses masyarakat melalui pelayanan PDAM dan Non PDAM yang biasanya adalah Program PAMSIMAS. Wilayah pelayanan PDAM Kabupaten Hulu Sungai Utara terdiri dari 11 (sebelas) unit bangunan IPAM yang tersebar di setiap kecamatan, sedangkan program Pamsimas biasanya dilaksanakan di wilayah-wilayah yang tidak dapat dilayani oleh PDAM.

Target yang direncanakan untuk cakupan pelayanan air bersih bagi masyarakat diharapkan mampu memperluas akses masyarakat terhadap kebutuhan akan air bersih. Dalam pelaksanaan kegiatan perlu persiapan yang sangat matang sehingga kedepan mulai dari proses perencanaan, proses pengadaan lelang, dan pelaksanaan pekerjaan dapat berjalan dengan lancar. Jika semua proses ini dapat terkendali dengan baik maka akan menghasilkan kinerja sesuai indikator kinerja yang ditetapkan. Adapun persentase capaian akses penduduk terhadap air bersih atau air minum secara time series, baik yang berasal dari layanan PDAM maupun Non PDAM terlihat pada gambar berikut. Setiap tahun terlihat mengalami kenaikan.



Gambar 3.13. Penduduk yang mengakses air bersih di Kab. HSU

Berdasarkan gambar di atas terlihat peningkatan capaian dari tahun ke tahun, namun tidak dapat mencapai target 100% pada akhir RPJMD. Tetapi sudah hampir seluruh masyarakat Kab. HSU sudah dapat mengakses air bersih baik melalui layanan PDAM maupun non PDAM. Berbagai upaya dilakukan baik dengan dana APBD maupun DAK dan sumber dana lainnya dari APBN.

### I. Penduduk yang Mempunyai Sanitasi Layak

Peningkatan layanan terhadap akses sanitasi sudah menjadi prioritas nasional bahkan merupakan universal akses (SDG'S) dengan target akses sanitasi 100% pada tahun 2022. Secara target, Kabupaten Hulu Sungai Utara turut menargetkan 100% seperti halnya yang dicanangkan oleh Pemerintah Pusat. Berikut capaian target penggunaan sanitasi layak di Kab. Hulu Sungai Utara

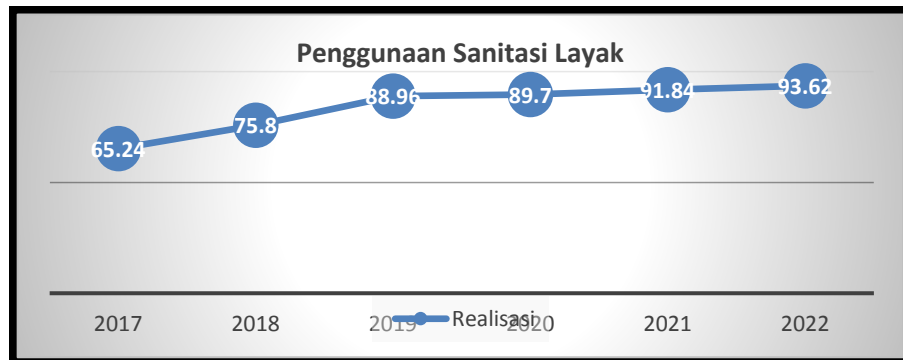
Tabel 3.14.  
Realisasi Capaian Indikator Kinerja Utama 12

| No. | IKU                                    | Satuan | Target Akhir RPJMD (2022) | Tahun 2022 |           |             | Capaian terhadap target akhir RPJMD (%) |
|-----|--|--------|---------------------------|------------|-----------|-------------|---|
|     |  |        |                           | Target     | Realisasi | Capaian (%) |   |
| 1   | Penduduk yang mempunyai sanitasi layak | %      | 100.00                    | 100.00     | 93,62     | 93,62       | 93,62                                   |

Dari tabel terlihat bahwa target tahun 2022 tercapai 93,62% sehingga dinilai berhasil. Keberhasilan capaian kinerja ini disebabkan oleh adanya peran program dana desa yang besar dalam melaksanakan kegiatan sanitasi di perdesaan. Selain itu juga didukung oleh dana APBN yang disalurkan melalui dana DAK Fisik bidang sanitasi. Hal-hal tersebut ikut berkontribusi untuk pencapaian target sanitasi layak bagi penduduk Kab. Hulu Sungai Utara dengan pendanaan di luar APBD Kab. HSU yang memang sangat terbatas. Sosialisasi

pemahaman tentang koordinasi, kerjasama, sharing cost tentang pembangunan desa dengan aparat pemerintah desa sangat menentukan keberhasilan pencapaian indikator sasaran ini sehingga kedepan akan lebih dimantapkan.

Jika melihat capaian hingga tahun 2022 ini, maka target 100% penduduk memiliki sanitasi layak pada tahun 2022 belum tercapai, sehingga alokasi anggaran harus disediakan dan ditambah dengan sosialisasi serta pemahaman kepada masyarakat tentang perlunya sanitasi layak dalam menjalankan Pola Hidup Bersih dan Sehat (PHBS). Berikut capaian indikator ini secara time series.



Gambar 3.14. Penduduk yang mempunyai sanitasi layak di Kab. HSU

Dari tabel di atas terlihat kenaikan yang sangat signifikan (lebih dari 10%) jika dilihat dari tahun 2017 hingga 2022. Dari tahun 2017 sampai tahun 2019 kenaikan cukup besar, selanjutnya kenaikan cukup landai hingga tahun 2022. Tahun 2018 dan 2019 kenaikan cukup tinggi, sedangkan 2020, 2021 dan 2022 kenaikan melandai mendekati target akhir RPJMD. Hal ini didukung oleh adanya Dana Desa dan alokasi yang cukup banyak dari Dana DAK, karena untuk mendukung target nasional yang menargetkan 100% penduduk memiliki sanitasi layak.

**m. Indeks Kualitas Air**

Indeks Kualitas air merupakan salah satu indikator untuk melihat tingkat pencemaran dan merupakan salah satu indikator untuk melihat kualitas lingkungan hidup. Berikut capaian realisasi nilai Indeks Kualitas Air tahun 2021.

Tabel 3.15.  
Realisasi Capaian Indikator Kinerja Utama 13

| No. | IKU | Satuan | Target | Tahun 2022 | Capaian |
|-----|-----|--------|--------|------------|---------|
|-----|-----|--------|--------|------------|---------|



|   |                     |  | Akhir RPJMD (2022) | Target | Realisasi | Capaian (%) | terhadap target akhir RPJMD (%) |
|---|---------------------|--|--------------------|--------|-----------|-------------|---------------------------------|
| 1 | Indeks Kualitas Air |  | 45.00              | 45.00  | 50.00     | 111,11      | 111,11                          |

Untuk Indeks Kualitas Air capaiannya lebih dari 100% atau dinilai sangat berhasil. Ini artinya terjadi perubahan kualitas air kearah yang lebih baik, meskipun nilai ini masih masuk dalam kategori cemar sedang baik target maupun realisasinya. Perhitungan Indeks Kualitas Air (IKA) dilakukan pada 3 (tiga) lokasi pantau yaitu pada Sungai Balangan, Sungai Haur Gading dan Sungai Nagara dengan 7 (tujuh) parameter diantaranya DO, TTS, Total Posphat, BOD, COD, E Coli, Total Coliform. Indeks Kualitas Air ini memang agak sulit untuk ditingkatkan menjadi lebih bagus karena secara geografis Kab. Hulu Sungai Utara berada di daerah hilir yang merupakan tumpukan seluruh air yang berasal dari dua kabupaten yaitu Kab. Tabalong dan Kab. Balangan. Akibatnya pencemaran di daerah hulu berdampak pada daerah hilir yang merupakan wilayah Kab. HSU, sehingga sulit untuk dikendalikan.

Solusi dari permasalahan ini adalah dengan melaksanakan kerjasama pengelolaan wilayah sungai antar kabupaten dan pengawasan aktivitas masyarakat yang berpotensi meningkatkan pencemaran terhadap badan air diantaranya aktivitas MCK.

### 3.2.2. ANALISIS CAPAIAN INDIKATOR SASARAN

Sasaran pembangunan merupakan penjabaran dari tujuan dan Visi Misi RPJMD di akhir periode. Untuk melihat capaian sasaran pembangunan pada tahun 2021 akan diukur dengan membandingkan antara target dan realisasi kinerja pada indikator sasaran. Adapun rincian dan analisis capaian kinerja masing - masing sasaran dan indikator sasarnya berdasarkan Misi adalah sebagai berikut :

**MISI 1**

**Menciptakan Pemerintahan yang Bersih,  
Berwibawa, dan Inovatif**

Untuk mewujudkan Misi I ini dirumuskan dengan dua tujuan yang merupakan goal di akhir periode dan empat sasaran dengan target kineja yang harus dicapai setiap tahunnya. Berikut capaian per sasaran pada Misi I:

**Sasaran 1 : Meningkatnya penyelenggaraan pemerintahan yang akuntabel**  
Sasaran yang pertama pada misi I ini memiliki tiga indikator seperti ditampilkan pada tabel berikut.

Tabel 3.16.  
Analisis Pencapaian Sasaran 1  
Meningkatnya penyelenggaraan pemerintahan yang akuntabel

| No                               | Indikator Sasaran  | Satuan | Target Akhir RPJMD (2022) | Tahun 2022 |           |              | Capaian terhadap target akhir RPJMD (%) |
|----------------------------------|--|--------|---------------------------|------------|-----------|--------------|---|
|                                  |  |        |                           | Target     | Realisasi | Capaian (%)  |   |
| 1                                | Nilai SAKIP Kabupaten  |        | BB                        | B          | B         | 90,00        | 90,00                                   |
| 2                                | Opini BPK  |        | WTP                       | WTP        | WTP       | 100,00       | 100,00                                  |
| 3                                | Tingkat Kematangan Implementasi Sistem Pengendalian Intern Pemerintah (SPIP) |        | 3                         | 3          | 3         | 100,00       | 100,00                                  |
| <b>Rata-rata Capaian Kinerja</b> |  |        |                           |            |           | <b>96,67</b> | <b>96,67</b>                            |

Penyelenggaraan pemerintahan yang transparan dan akuntabel adalah salah satu hal yang menunjukkan bahwa pemerintahan telah dilaksanakan dengan baik (Good Governance). Beberapa indikator yang menjadi target untuk mewujudkan hal tersebut adalah nilai SAKIP, Opini BPK, dan Tingkat kematangan SPIP.

Dilihat dari hasil tabel di atas, realisasi kinerja Pemerintah Kabupaten Hulu Sungai Utara tahun 2022 menunjukkan hasil dengan kategori berhasil sebagaimana target indikator kinerja sasaran yang telah ditetapkan pada tahun 2021. Opini audit eksternal terhadap pengelolaan keuangan daerah telah mendapat opini Wajar Tanpa Pengecualian (WTP) dari BPK pada tahun 2022. Nilai ini telah didapatkan sejak tahun 2016.

Penerapan Sistem Akuntabilitas Kinerja Instansi Pemerintah sudah dilaksanakan oleh seluruh SKPD tanpa kecuali, dari penetapan IKU, Kinerja hingga pelaporannya, namun belum semuanya masuk kategori yang akuntabel. Nilai Akuntabilitas Kinerja Instansi Pemerintah (AKIP) Kabupaten Hulu Sungai Utara menjadi tolok ukur secara keseluruhan untuk menilai keberhasilan

penerapannya. Pada tahun 2022 ditargetkan Nilai AKIP Kab. HSU minimal 70.00 (kategori BB), dan berhasil tercapai dengan nilai 65,32. Ke depannya nilai ini diharapkan terus meningkat, sehingga target BB di akhir periode RPJMD bisa tercapai.

Tingkat kematangan SPIP merupakan penilaian terhadap maturitas SKPD di lingkungan Pemerintah Kab. HSU tahun 2022 yang dilakukan oleh BPKP pada bulan Agustus 2018. SKPD telah memenuhi unsur SPIP dan SPI (Sistem Pengendalian Intern) dengan hasil penilaian akhir 3,06 atau sudah berada pada level 3 penuh. Hal ini menunjukkan bahwa target indikator tingkat kematangan implementasi Sistem Pengendalian Intern Pemerintah (SPIP) dengan nilai 3 telah tercapai 100% sejak tahun 2018 yang artinya juga telah mencapai target RPJMD. Namun ke depannya nilai ini akan tetap diupayakan untuk terus meningkat sehingga lebih dari 3,06.

Beberapa faktor pendukung tercapainya target tingkat kematangan SPIP adalah sebagai berikut :

- Adanya keselarasan antara dokumen perencanaan RPJMD, Renstra, dan Renja serta indikator kinerja SKPD;
- Tersedianya sarana, prasarana dan alokasi anggaran;
- Kualitas APIP yang cukup memadai;
- Tingginya kesadaran obrik terhadap penyelesaian dan tindak lanjut hasil pemeriksaan.

**Sasaran 2 : Meningkatkan pelayanan publik yang prima**

Tabel 3.17.

Analisis Pencapaian Sasaran 2  
Meningkatnya pelayanan publik yang prima

| No                               | Indikator Sasaran          | Satuan | Target Akhir RPJMD (2022) | Tahun 2022 |           |               | Capaian terhadap target akhir RPJMD (%) |
|----------------------------------|----------------------------|--------|---------------------------|------------|-----------|---------------|---|
|                                  |                            |        |                           | Target     | Realisasi | Capaian (%)   |   |
| 1                                | Indeks Kepuasan Masyarakat | %      | 80.00                     | 80.00      | 80.35     | 100.44        | 100.44                                  |
| <b>Rata-rata Capaian Kinerja</b> |                            |        |                           |            |           | <b>100.44</b> | <b>100.44</b>                           |

Keberhasilan capaian pelayanan publik diukur melalui indikator Indeks Kepuasan Masyarakat. Dari tabel di atas terlihat bahwa target Nilai IKM pada unit pelayanan publik sebesar 80.00 dan berhasil dicapai 80.35. Ini menunjukkan kondisi yang sangat berhasil dan mencapai target akhir RPJMD. Penilaian IKM ini dilakukan terhadap pelayanan umum yaitu pada 10 (sepuluh) Kantor Kecamatan, 1 (satu) Pelayanan Perizinan di Dinas Penanaman Modal, Pelayanan Terpadu Satu Pintu dan Tenaga Kerja serta Rumah Sakit dan

puskesmas-puskesmas. Kepuasan masyarakat terhadap pelayanan pemerintah harus terus ditingkatkan, sehingga diharapkan masyarakat terpenuhi segala haknya. Untuk terus meningkatkan pelayanan kepada masyarakat, maka Unit penyelenggaraan pelayanan publik juga sudah harus menerapkan Standar Pelayanan Publik.

**Sasaran 3 : Meningkatnya kapasitas fiskal/pembiayaan daerah**

Tabel 3.18.  
Analisis Pencapaian Sasaran 3  
Meningkatnya kapasitas fiskal/pembiayaan daerah

| No                               | Indikator Sasaran | Satuan | Target Akhir RPJMD (2022) | Tahun 2022 |           |              | Capaian terhadap target akhir RPJMD (%) |
|----------------------------------|-------------------|--------|---------------------------|------------|-----------|--------------|---|
|                                  |                   |        |                           | Target     | Realisasi | Capaian (%)  |   |
| 1                                | Pertumbuhan PAD   | %      | 22.15                     | 22.15      | 19.99     | 90.25        | 90,25                                   |
| <b>Rata-rata Capaian Kinerja</b> |                   |        |                           |            |           | <b>90,25</b> | <b>90,25</b>                            |

Salah satu sumber pendapatan daerah adalah PAD. Nilai PAD Kab. HSU pada tahun 2022 sebesar Rp. 124.970.257.488,34 Nilai ini diharapkan terus meningkat. Adapun pada tahun 2016, nilai PAD hanya Rp. 95.440.232.946,-. Pada tahun 2020 pertumbuhannya diharapkan 15.67% dan telah tercapai melampaui itu sehingga dinilai sangat berhasil. Demikian pula untuk target tahun 2022, capaiannya telah melampaui target RPJMD. Meskipun demikian masih perlu terobosan-terobosan baru dalam upaya peningkatan PAD untuk masa yang akan datang, baik dengan melalui pajak maupun retribusi daerah.

MISI 2

**Mewujudkan Sumberdaya Manusia yang Berdaya Saing dengan Ditopang Nilai-nilai Agamis dan Kultur Budaya Daerah**

Untuk mewujudkan Misi II ini dirumuskan dengan tiga tujuan yang merupakan goal di akhir periode dan tujuh sasaran dengan target kinerja yang harus dicapai setiap tahunnya. Berikut capaian per sasaran pada Misi II :

**Sasaran 4 : Meningkatnya jangkauan dan kualitas pendidikan**

Tabel 3.19.  
Analisis Pencapaian Sasaran 4  
Meningkatnya jangkauan dan kualitas pendidikan

| No                               | Indikator Sasaran                             | Satuan | Target Akhir RPJMD (2022) | Tahun 2022 |           |               | Capaian terhadap target akhir RPJMD (%) |
|----------------------------------|---|--------|---------------------------|------------|-----------|---------------|---|
|                                  |   |        |                           | Target     | Realisasi | Capaian (%)   |   |
| 1                                | Angka Partisipasi Murni (APM) SD/MI/Paket A   | %      | 100                       | 100        | 86,64     | 86,64         | 86,64                                   |
| 2                                | APM SMP/MTs/Paket B                           | %      | 85.3                      | 85.3       | 90,39     | 105,97        | 105,97                                  |
| 3                                | Angka Partisipasi Sekolah (APS) 7-12          | %      | 100                       | 100        | 91,77     | 91,77         | 91,77                                   |
| 4                                | Angka Partisipasi Sekolah (APS) 13-15         | %      | 100                       | 100        | 130,53    | 130,53        | 130,53                                  |
| 5                                | Angka Partisipasi Kasar (APK) SD/MI/Paket A   | %      | 100                       | 100        | 93,84     | 93,84         | 93,84                                   |
| 6                                | Angka Partisipasi Kasar (APK) SMP/MTs/Paket B | %      | 99.42                     | 99.42      | 111,29    | 111,94        | 111,94                                  |
| 7                                | Angka Kelulusan SD/MI                         | %      | 100                       | 100        | 100,00    | 100,00        | 100,00                                  |
| 8                                | Angka Kelulusan SMP/MTs                       | %      | 100                       | 100        | 100,00    | 100,00        | 100,00                                  |
| <b>Rata-rata Capaian Kinerja</b> |   |        |                           |            |           | <b>102,59</b> | <b>102,59</b>                           |

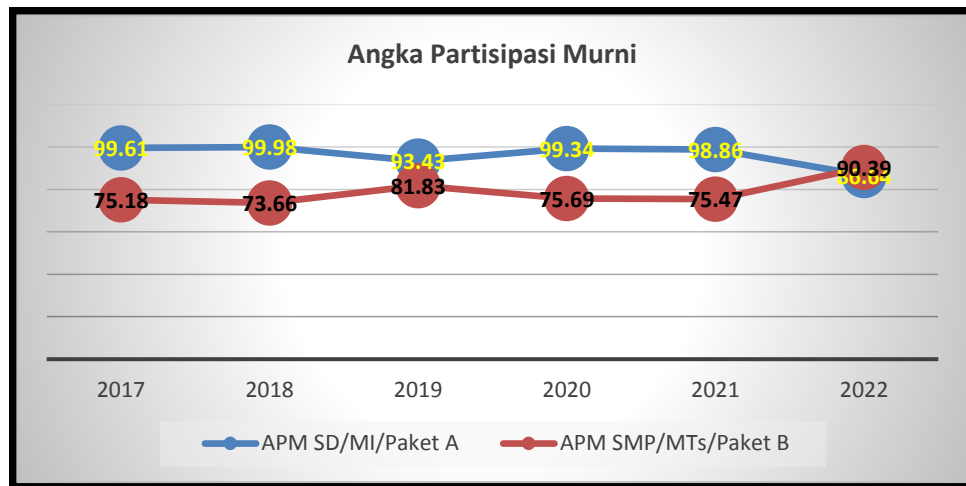
Untuk mengukur keberhasilan sasaran ini dilihat dari delapan indikator seperti pada tabel di atas. Berdasarkan tabel di atas terlihat bahwa rata-rata capaian kinerja tahun 2022 adalah 102,59% atau bisa dikategorikan berhasil dengan satu target kinerja lebih dari 100%, seperti terlihat pada tabel di atas. Secara keseluruhan semuanya masuk dalam kategori berhasil dan sangat berhasil.

Angka Partisipasi Murni (APM) merupakan indikator yang digunakan untuk menentukan tingkat partisipasi murni penduduk usia sekolah. Angka partisipasi murni adalah perbandingan penduduk usia antara 7 hingga 18 tahun yang terdaftar sekolah pada tingkat pendidikan SD/SLTP/SLTA dibagi dengan jumlah penduduk berusia 7 hingga 18 tahun.

Angka partisipasi murni SD/MI/Paket A hampir 100%, ini artinya hampir seluruh masyarakat yang berusia SD/MI/Paket A telah sekolah sesuai usianya, kekurangan yang 1,14% kemungkinan karena adanya anak yang sekolah sebelum usia sekolah yang seharusnya. Ini terlihat dari APK yang lebih dari 100%, yang artinya jumlah anak yang sekolah SD/MI/Paket A melebihi jumlah anak yang seharusnya sekolah pada usia SD/MI/Paket A. Untuk memperbaiki keadaan tersebut, sekolah-sekolah SD/MI/Paket A diwajibkan untuk hanya menerima anak jika usianya telah sesuai dengan usia seharusnya sekolah.

Untuk APM SMP/MTs/Paket B yang masih di bawah 80% karena masih adanya anak yang tidak melanjutkan sekolah ke jenjang SMP sederajat dan adanya anak yang sekolah tidak sesuai usia sekolah yang seharusnya. Masih cukup rendahnya APM SMP/sederajat ini diduga disebabkan karena kurangnya

kesadaran orang tua terhadap pendidikan, jarak rumah dengan sekolah yang cukup jauh serta adanya faktor kemiskinan. Untuk itu berbagai upaya telah dilakukan, diantaranya dengan memberikan perlengkapan sekolah dan alat transportasi sepeda kepada anak kurang mampu atau miskin, sehingga anak tersebut masih bisa bersekolah. Berikut perkembangan capaian APM di Kab. Hulu Sungai Utara.



Gambar 3.15. Angka Partisipasi Murni di Kab. HSU

APM SD sederajat dari 2017-2022 cenderung landai kemudian mengalami penurunan di tahun 2022 atau akhir RPJMD. Keadaan ini kemungkinan besar adalah karena berkurangnya anak yang masuk sekolah di umur SD/MI. Ini terlihat dari APK yang kurang dari 90%, yang artinya jumlah anak yang sekolah SD/MI/Paket A berkurang dari jumlah anak yang seharusnya sekolah pada usia SD/MI/Paket A. Sedangkan APM SMP/MTs/Paket B juga cenderung landai dan menaik kembali dengan sangat signifikan di tahun 2022. Ini artinya upaya pemerintah daerah untuk memaksimalkan daya tampung dan mencapai jangkauan pendidikan yang sesuai dengan umur jenjang pendidikannya secara umum mengalami perbaikan.

Angka Partisipasi Sekolah adalah perbandingan antara jumlah penduduk usia tertentu yang sedang bersekolah dengan seluruh penduduk menurut kelompok usia yang sama. Capaian APS 7-12 tahun pada tahun 2019 terjadi penurunan dibandingkan tahun 2018. Tahun 2018 hampir 100%, artinya hampir tidak ada anak umur 7-12 tahun yang tidak sekolah, namun tahun 2019 menurun cukup drastis. Hal ini disebabkan oleh beberapa kemungkinan. Kemungkinan pertama adalah terjadinya kesalahan data jumlah penduduk usia 7-12 tahun yang diterima oleh Dinas Pendidikan selaku SKPD yang mengeluarkan nilai APS

ini, dan yang kedua adalah banyaknya anak usia 7-12 tahun yang tercatat sebagai warga Kab. HSU namun bersekolah ke Kabupaten lain sehingga tidak tercatat dalam aplikasi DAPODIK Dinas Pendidikan maupun aplikasi EMIS dari Kemenag. Namun pada tahun 2020 APS 7-12 tahun kembali mendekati angka 100%. Ini berarti ada koreksi data kependudukan setelah dilakukannya sensus penduduk pada tahun 2020, sehingga nilai data ini dianggap lebih valid dibandingkan data tahun 2019. Pada tahun 2021 nilainya signifikan hampir sama dengan tahun 2020.

Capaian APS 13-15 tahun pada tahun 2019 telah lebih dari 98%, ini artinya kurang dari 2% anak usia ini yang tidak bersekolah. Capaian ini hampir mencapai target RPJMD. Namun data ini kembali terkoreksi pada tahun 2020 sehingga APS 13-15 tahun menurun sekitar 5%. Berikut perkembangan APS 7-12 tahun dan APS 13-15 tahun.

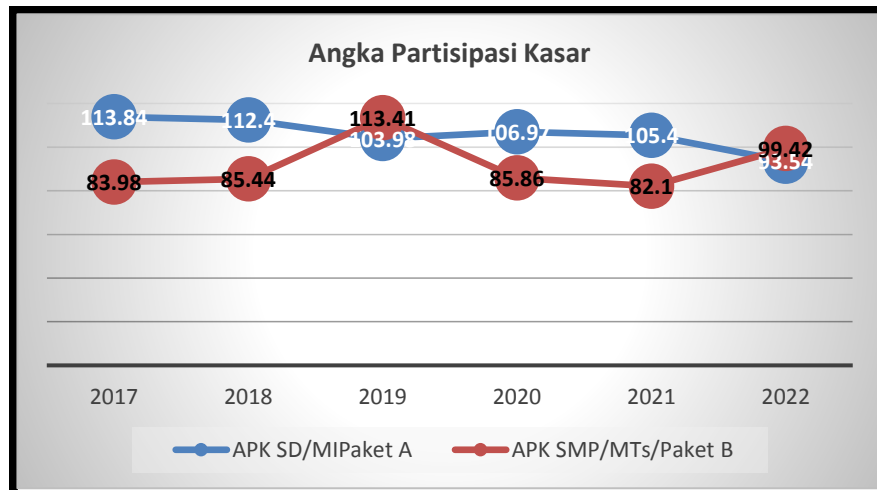


Gambar 3.16. Angka Partisipasi Sekolah di Kab. HSU

Selama periode 2012 sampai dengan 2016, APS 7-12 cenderung sama, sedangkan APS 13-15 terjadi fluktuasi, jika dilihat secara keseluruhan kecenderungannya terus meningkat. Hal ini sejalan dengan kesadaran untuk sekolah yang semakin tinggi dan berbagai upaya yang telah dilakukan oleh Pemerintah Daerah melalui Dinas Pendidikan maupun dinas lain yang terkait.

Indikator selanjutnya untuk melihat kualitas pendidikan adalah Angka Partisipasi Kasar (APK). Angka Partisipasi Kasar (APK) menunjukkan tingkat partisipasi penduduk secara umum di suatu tingkat pendidikan. Angka Partisipasi Kasar merupakan persentase jumlah penduduk yang sedang bersekolah pada suatu jenjang pendidikan (berapapun usianya) terhadap jumlah penduduk usia

sekolah yang sesuai dengan jenjang pendidikan tersebut. Angka Partisipasi Kasar untuk tingkat pendidikan SD/MI sebesar 105,40% dan SMP/MTs sebesar 82,10%. Angka partisipasi kasar lebih dari 100 menunjukkan bahwa masih banyak siswa SD/MI yang sekolah umurnya kurang/melebihi kelompok umur usia sekolah SD/MI. Adapun perkembangan APK dari tahun ke tahun seperti grafik berikut.



Gambar 3.17. Angka Partisipasi Kasar di Kab. HSU

Angka Partisipasi Kasar untuk tingkat pendidikan SD/MI selama tahun 2013-2021 sedikit fluktuatif, dan angka ini diharapkan dapat mendekati angka 100%, yang artinya mulai tumbuh kesadaran untuk bersekolah sesuai dengan usianya. Angka partisipasi Kasar tingkat SLTP dari tahun ke tahun berfluktuatif dan menaik tajam pada tahun 2019, namun pada tahun 2020 kembali terkoreksi mendekati angka-angka seperti tahun-tahun sebelumnya. Hal ini kemungkinan karena adanya koreksi data kependudukan setelah dilakukannya sensus penduduk pada tahun 2020, sehingga nilai data ini dianggap lebih valid dibandingkan data tahun 2019. Perbaikan nilai APK ini diharapkan akan tercapai pada tahun-tahun berikutnya dengan meningkatnya kesadaran orangtua untuk menyekolahkan anaknya sesuai jenjang usianya.

Adapun untuk angka kelulusan siswa SD/MI maupun SMP/MTs dalam beberapa tahun terakhir telah tercapai 100%. Artinya pembelajaran telah sesuai dengan bobot dan kualitas minimal yang disyaratkan untuk sebuah kelulusan sesuai jenjangnya.

**Sasaran 5 : Meningkatnya Derajat Kesehatan Masyarakat**

**Tabel 3.20.**  
Analisis Pencapaian Sasaran 5



## Meningkatnya derajat kesehatan masyarakat

| No                               | Indikator Sasaran           | Satuan | Target Akhir RPJMD (2022) | Tahun 2022 |           |              | Capaian terhadap target akhir RPJMD (%) |
|----------------------------------|-----------------------------|--------|---------------------------|------------|-----------|--------------|---|
|                                  |                             |        |                           | Target     | Realisasi | Capaian (%)  |   |
| 1                                | Jumlah Kematian Ibu (orang) | Orang  | 1                         | 1          | 8         | -75,00       | -75,00                                  |
| 2                                | Angka Kematian Bayi (AKB)   |        | 16                        | 18         | 77,78     | 77,78        | 77,78                                   |
| 3                                | Prevalensi gizi buruk       |        | 4                         | 5          | 60,00     | 60,00        | 60,00                                   |
| <b>Rata-rata Capaian Kinerja</b> |                             |        |                           |            |           | <b>20,93</b> | <b>20,93</b>                            |

Beberapa indikator untuk melihat derajat kesehatan masyarakat adalah seperti yang tertera pada tabel di atas. Capaian untuk indikator kesehatan ini bisa dikatakan kurang berhasil karena masih jauh dari target yang direncanakan, kecuali untuk Angka Kematian Bayi. Terlihat rata-rata capaian kinerja untuk sasaran ini minus, apalagi untuk capaian RPJMD nya juga minus yang artinya terjadi perlambatan yang cukup signifikan. Untuk itu perlu terobosan program/kegiatan yang nyata untuk meningkatkan capaian kinerja ini dari berbagai sektor terkait.

Angka Kematian Ibu (AKI) adalah indikator yang biasa digunakan secara nasional, namun dikarenakan angka kematian ibu itu pembagiannya adalah 100.000 kelahiran hidup (KH) maka dalam hal ini di Kab. HSU digunakan jumlah absolut saja karena di Kab. HSU jumlah kelahiran hidupnya hanya berkisar 3.000 - 4.000 saja. Pada tahun 2022 jumlah kematian ibu sebanyak 8 orang. Jumlah ini menurun dibanding tahun 2021 yaitu sebanyak 12 orang. Jumlah kematian ibu yang ditargetkan 1, dan realisasinya 8, kalau dilihat secara riil memang tidak banyak, namun jika diperhitungkan capaiannya menjadi kurang berhasil karena 0%.

Tingginya kasus kematian ibu ini salah satunya disebabkan karena kondisi ekonomi masyarakat yang belum sepenuhnya pulih dari pasca pandemic. Diharapkan tahun-tahun mendatang setelah pandemi berakhir kasus ini akan berkurang. Beberapa terobosan yang telah dilakukan pada program dan kegiatan kesehatan keluarga dan gizi adalah optimalisasi Kelas Ibu Hamil, kunjungan dokter spesialis kebidanan dan kandungan ke Puskesmas dalam mendeteksi ibu hamil resiko tinggi, pelayanan pertolongan persalinan di fasilitas kesehatan dan peningkatan kapasitas bidan serta optimalisasi rujukan ke puskesmas poned dan Rumah Sakit Ponek pada ibu hamil dan bersalin resiko tinggi dan tetap menjalin kerjasama kemitraan dengan dukun kampung.

Pada Angka Kematian Bayi terlihat capaian yang lebih dari 100%. Angka kematian bayi pada tahun 2022 sebesar 15,70 dari target 17,00, naik sedikit

dibandingkan tahun 2021 yang sebesar 12,90. Penyebab kematian bayi juga masih didominasi oleh Bayi dengan Berat Badan Lahir Rendah (BBLR) dan Asfiksia. Hal ini selain dipengaruhi oleh keterampilan dan kompetensi nakes dalam memberikan pelayanan juga terkait dengan sarana prasarana yang tersedia, status kesehatan ibu dan bayi terutama status gizi dan penyakit penyerta. Terobosan yang telah dilakukan adalah mengupayakan semua persalinan di fasilitas kesehatan dan peningkatan kualitas Kunjungan Neonatas (KN), peningkatan kapasitas nakes dengan pelatihan Manajemen Terpadu Bayi Muda dan Sakit (MTBM, MTBS) serta pendidikan perawatan bayi melalui kelas Ibu Hamil. Berikut perkembangan angka kematian ibu dan bayi di Kab. HSU.



Gambar 3.18. Angka Kematian Ibu dan Bayi Kab. HSU

Secara umum terlihat fluktuatif, berbagai penyebabnya pun sangat bervariasi seperti penjelasan di atas.

Untuk prevalensi gizi buruk juga terlihat realisasi yang masih cukup jauh dari target. Prevalensi gizi buruk adalah gabungan dari balita kurus dan sangat kurus. Pada tahun 2022 realisasi penurunan prevalensi kasus gizi buruk adalah 5 orang dari target 4 orang. Prevalensi Kasus Gizi Buruk pada tahun 2022 adalah 60%. Dari data tersebut terjadi sedikit penurunan prevalensi gizi buruk pada tahun 2022 dibanding tahun sebelumnya. Hal ini menunjukkan bahwa konsumsi gizi anak di Kab. HSU sudah mulai membaik, yang mana akan berpengaruh terhadap pertumbuhan dan perkembangannya. Oleh karena itu, perlu upaya keras untuk menurunkan indikator ini dengan melibatkan lintas sektor terkait. Berikut perkembangan gizi buruk di Kab. HSU.



Gambar 3.19. Prevalensi Gizi Buruk di Kab. HSU

Jika dilihat perkembangan gizi buruk pada gambar di atas, maka tahun 2022 merupakan nilai gizi buruk paling rendah dalam enam tahun terakhir dan terlihat mengalami penurunan yang cukup baik. Namun terjadi penurunan yang cukup baik pada tahun 2022 ini meskipun masih jauh dari target yang ditetapkan. Hal ini perlu mendapat perhatian serius dan perlu dicari tahu penyebab pastinya kenapa bisa terjadi. Kemungkinan salah satu penyebabnya adalah pola asuh yang belum benar terutama untuk pemberian makanan balita karena kurangnya pengetahuan orangtua tentang makanan bergizi yang sehat dan seimbang serta ketersediaan makanan bergizi yang belum memadai pada sebuah keluarga. Selain itu juga masih tingginya angka perkawinan pada usia muda yang mengakibatkan masih belum matang dan mapannya orang tua sehingga anak-anak yang dilahirkan pun tidak terurus sebagaimana mestinya.

**Sasaran 6 : Meningkatkan kemandirian dan partisipasi masyarakat dalam pembangunan**

**Tabel 3.21.**

Analisis Pencapaian Sasaran 6

Meningkatnya kemandirian dan partisipasi masyarakat dalam pembangunan

| No                               | Indikator Sasaran                                      | Satuan | Target Akhir RPJMD (2022) | Tahun 2022 |           |               | Capaian terhadap target akhir RPJMD (%) |
|----------------------------------|--|--------|---------------------------|------------|-----------|---------------|---|
|                                  |  |        |                           | Target     | Realisasi | Capaian (%)   |   |
| 1                                | Persentase Lembaga Pemberdayaan Masyarakat (LPM) Aktif | %      | 31,05                     | 31,05      | 66,21     | 213,24        | 213,24                                  |
| <b>Rata-rata Capaian Kinerja</b> |  |        |                           |            |           | <b>213,24</b> | <b>213,24</b>                           |

Saat ini lembaga pemberdayaan masyarakat sudah semakin banyak tumbuh dan berkembang di masyarakat. Hal ini menunjukkan adanya peran pemerintah dalam pemberdayaan masyarakat untuk berperan aktif dalam pembangunan daerah melalui pembentukan Lembaga Pemberdayaan Masyarakat (LPM). LPM adalah lembaga atau wadah yang dibentuk atas

prakarsa masyarakat sebagai mitra pemerintah desa atau kelurahan dalam menampung dan mewujudkan aspirasi dan kebutuhan masyarakat dibidang pembangunan. Dari 219 LPM yang ada, tercatat 119 LPM yang aktif (54,34%). Capaian ini jauh meningkat dibandingkan tahun 2020 yang hanya 35.16% dan tahun 2019 sebesar 17.80%. Hal ini disebabkan karena tahapan sosialisasi pembentukan LPM di desa-desa baru dimulai tahun 2018, sehingga keaktifannya pun masih rendah pada tahun 2019 dan tahun 2020 LPM sudah banyak terbentuk dan yang ada tinggal pembinaan. Kelompok pemberdayaan masyarakat yang lain adalah PKK. Pemberdayaan dan kesejahteraan keluarga (PKK) adalah gerakan nasional dalam pembangunan masyarakat yang tumbuh dari bawah yang pengelolaanya dari, oleh dan untuk masyarakat menuju terwujudnya keluarga yang beriman dan bertakwa kepada Tuhan Yang Maha Esa, berakhlak mulia dan berbudi luhur, sejahtera, maju dan mandiri. Realisasi capaian indikator ini dinilai cukup berhasil, namun perlu upaya-upaya lebih di tahun mendatang untuk mengoptimalkan peran LPM di masyarakat.

**Sasaran 7 : Meningkatnya Kesadaran masyarakat dalam perlindungan terhadap perempuan dan anak**

Tabel 3.22.  
Analisis Pencapaian Sasaran 7  
Meningkatnya Kesadaran masyarakat dalam perlindungan terhadap perempuan dan anak

| No                               | Indikator Sasaran                           | Satuan | Target Akhir RPJMD (2022) | Tahun 2022 |           |              | Capaian terhadap target akhir RPJMD (%) |
|----------------------------------|---|--------|---------------------------|------------|-----------|--------------|---|
|                                  |   |        |                           | Target     | Realisasi | Capaian (%)  |   |
| 1                                | Indeks Pemberdayaan Gender                  |        | 64.89                     | 64,89      | 70,65     | 108,96       | 108,96                                  |
| 2                                | Rasio KDRT                                  |        | 0.011                     | 0,011      | 0,010     | 90,91        | 90,91                                   |
| 3                                | Tingkat Capaian Status Kabupaten Layak Anak |        | 900                       | 900        | 669.40    | 74.38        | 74.38                                   |
| <b>Rata-rata Capaian Kinerja</b> |   |        |                           |            |           | <b>91,41</b> | <b>91,41</b>                            |

Capaian indikator pada sasaran ini bervariasi, ada indikator yang sangat berhasil dan ada juga indikator yang kurang berhasil. Untuk Indeks Pemberdayaan Gender terlihat hasil yang telah melebihi target 2022 bahkan target RPJMD. Masalah gender di Kab. HSU lumayan bagus kondisinya, artinya tidak ada masalah atau kasus terkait dengan gender. Untuk Rasio KDRT capaiannya juga sangat berhasil karena penurunannya sudah melebihi target. Namun sosialisasi dan edukasi tentang keluarga dan KDRT serta advokasi hukum kepada masyarakat tetap diperlukan agar kasus KDRT dapat lebih

ditekan. Untuk Tingkat Capaian Status Kabupaten Layak Anak belum mencapai target tahun 2022 meskipun Kab. HSU telah mendapatkan penghargaan terkait Kota layak anak dan terus berbenah terutama dalam hal infrastruktur agar fasilitas publik bisa layak anak.

**Sasaran 8 : Menekan Laju Pertumbuhan Penduduk**

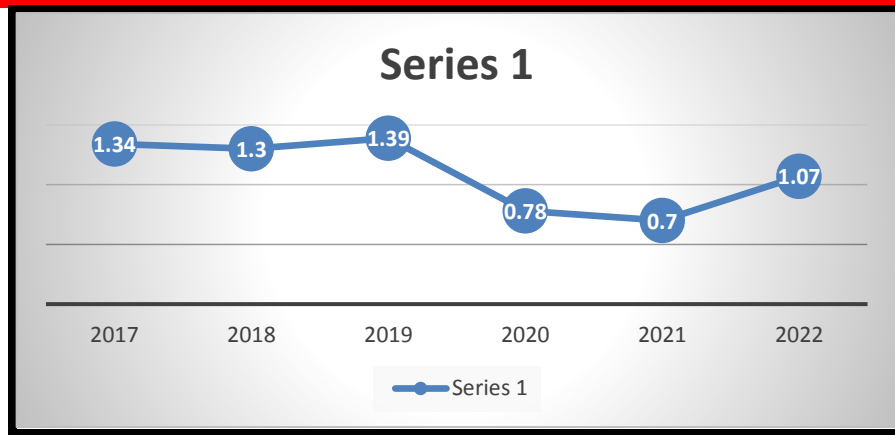
Tabel 3.23.

Analisis Pencapaian Sasaran 8  
Menekan Laju Pertumbuhan Penduduk

| No                               | Indikator Sasaran         | Satuan | Target Akhir RPJMD (2022) | Tahun 2022 |           |               | Capaian terhadap target akhir RPJMD (%) |
|----------------------------------|---------------------------|--------|---------------------------|------------|-----------|---------------|---|
|                                  |                           |        |                           | Target     | Realisasi | Capaian (%)   |   |
| 1                                | Laju Pertumbuhan Penduduk | %      | 1.29                      | 1,29       | 1,07      | 120,56        | 120,56                                  |
| <b>Rata-rata Capaian Kinerja</b> |                           |        |                           |            |           | <b>120,56</b> | <b>120,56</b>                           |

Penduduk adalah semua orang yang telah berdomisili selama 6 bulan atau lebih dan/atau mereka yang berdomisili kurang dari 6 bulan tetapi bertujuan menetap. Jumlah penduduk Kab. HSU pada tahun 2022 sebanyak 231.290 jiwa.

Dalam kurun waktu enam tahun terakhir terjadi penambahan jumlah penduduk yang rendah, hanya pada tahun 2019 mengalami sedikit kenaikan, jumlah penduduk mencapai 219.210 jiwa meningkat terus dari tahun ke tahun, dan pada tahun 2022 menjadi 231.290 jiwa, atau terjadi penambahan penduduk sebanyak 2.458 jiwa. Jumlah penduduk 2022 menurun dibandingkan jumlah penduduk 2019, hal ini karena perhitungan jumlah penduduk tahun 2020 berdasarkan sensus penduduk yang berakibat terkoreksinya data jumlah penduduk tahun sebelumnya yang dihitung berdasarkan pendekatan statistik. Pada tahun 2021 terjadi sedikit peningkatan jumlah penduduk. Demikian juga untuk Laju Pertumbuhan penduduk kabupaten Hulu Sungai Utara dari tahun ke tahun berfluktuatif namun tidak terlalu mencolok perubahannya dari 2012 hingga 2019. Adapun tahun 2020 dan 2021 pertumbuhannya di kisaran 1%, sehingga sdh melebihi target pertumbuhan penduduk tahun 2021 bahkan target RPJMD tahun 2022. Berikut laju pertumbuhan penduduk Kab. HSU dalam satu dasawarsa terakhir.



Gambar 3.20. Laju Pertumbuhan Penduduk di Kab. HSU

Selama selama lima tahun terakhir (2017-2022) laju pertumbuhan penduduk Kab. HSU cenderung stabil, dimana laju pertumbuhan penduduk setiap tahunnya kurang dari sama dengan 1,50% seperti pada grafik di atas. Namun pada tahun 2020 terjadi pertumbuhan yang sangat kecil dibawah 1% karena perhitungan jumlah penduduk tahun 2020 berdasarkan sensus penduduk yang berakibat terkoreksinya data jumlah penduduk tahun sebelumnya yang dihitung berdasarkan pendekatan statistik. Demikian juga untuk tahun 2021. Di Provinsi Kalimantan Selatan jumlah penduduk Kab. HSU menduduki peringkat tiga terbawah setelah Kab. Balangan dan Kab. Tapin.

**Sasaran 9 : Meningkatnya Prestasi Olahraga**

Tabel 3.24.  
Analisis Pencapaian Sasaran 9  
Meningkatnya Prestasi olahraga

| No                               | Indikator Sasaran   | Satuan | Target Akhir RPJMD (2022) | Tahun 2022 |           |             | Capaian terhadap target akhir RPJMD (%) |            |
|----------------------------------|---|--------|---------------------------|------------|-----------|-------------|---|------------|
|                                  |   |        |                           | Target     | Realisasi | Capaian (%) |   |            |
| 1                                | Jumlah Cabang Olahraga yang mendapatkan medali di kejuaran provinsi | cabang | 25                        | 25         | 27        | 108         | 108                                     |            |
| <b>Rata-rata Capaian Kinerja</b> |   |        |                           |            |           |             | <b>108</b>                              | <b>108</b> |

Olahraga merupakan salah satu bidang yang mendapat perhatian Pemerintah Daerah. Prestasi olahraga diharapkan terus meningkat pada berbagai cabang yang ada. Pada tahun 2022 dari target 25 cabang olahraga yang berprestasi tercapai 27 cabang olahraga (108%). Capaian ini sangat berhasil. Namun pembinaan tetap dilaksanakan melalui program Pembinaan Pemasarakatan Olahraga dengan melakukan kegiatan Pembibitan dan pembinaan olahragawan berbakat dengan cara melaksanakan seleksi olahraga

bagi pelajar baik tingkat SLTP dan SLTA di seluruh Kabupaten Hulu Sungai Utara, melalui kegiatan LPI dan Kompetisi lainnya. Selain itu juga adanya dukungan dari stakeholder terkait seperti KONI maupun club-club olahraga yang ada.

**Sasaran 10 : Terselenggaranya kehidupan sosial masyarakat yang kondusif dan agamis**

Tabel 3.25.

Analisis Pencapaian Sasaran 10

Terselenggaranya kehidupan sosial masyarakat yang kondusif dan agamis

| No                               | Indikator Sasaran                              | Satuan | Target Akhir RPJMD (2022) | Tahun 2022 |           |               | Capaian terhadap target akhir RPJMD (%) |
|----------------------------------|--|--------|---------------------------|------------|-----------|---------------|---|
|                                  |  |        |                           | Target     | Realisasi | Capaian (%)   |   |
| 1                                | Jumlah Kejadian berlatar belakang konflik SARA |        | 0                         | 0          | 0         | 100.00        | 100.00                                  |
| <b>Rata-rata Capaian Kinerja</b> |  |        |                           |            |           | <b>100.00</b> | <b>100.00</b>                           |

Jumlah kejadian berlatar belakang SARA di Kab. HSU tidak terjadi pada tahun 2020, sehingga target yang ditetapkan berhasil yaitu 100%. Hal ini tidak terjadi karena mayoritas penduduk Kab. HSU beragama Islam. Adanya penduduk yang beragama lain biasanya hanya pendatang yang karena alasan pekerjaan atau hal lainnya menjadi warga Kab. HSU. Berdasarkan rentang waktu juga tidak pernah terjadi adanya konflik berlatar belakang SARA di Kab. HSU, karena pada dasarnya masyarakat di Kab. HSU itu sangat toleran dan menjunjung tinggi nilai-nilai agama.

MISI 3

**Menciptakan Kesejahteraan Masyarakat yang Berbasis Pengembangan Ekonomi dan Sumberdaya Lokal dengan Berlandaskan Potensi Daerah**

Untuk mewujudkan Misi III ini dirumuskan dengan satu tujuan yang merupakan goal di akhir periode dan enam sasaran dengan target kinerja yang harus dicapai setiap tahunnya. Berikut capaian per sasaran :

**Sasaran 11 : Meningkatnya hasil dan produksi pertanian dan Peternakan serta Perikanan**

Kabupaten Hulu Sungai Utara dengan luas wilayah 892,70 km<sup>2</sup> didominasi oleh lahan rawa lebak, dimana kurang lebih 89% merupakan daerah agraris dengan sektor pertanian memegang peranan yang sangat penting di

dalam perekonomiannya, baik dari segi penyerapan tenaga kerja maupun kontribusi terhadap PDRB Kabupaten Hulu Sungai Utara. Oleh karena itu potensi yang sangat besar ini harus bisa dimanfaatkan secara optimal, dimana dapat mengambil manfaat yang sebesar-besarnya dan meminimalkan kerusakan lingkungan. Untuk itu sasaran ini menjadi salah satu indikator keberhasilan pembangunan Kabupaten Hulu Sungai Utara yang dapat dinilai dengan indikator Nilai PDRB sektor pertanian.

Tabel 3.26.

Analisis Pencapaian Sasaran 11  
Meningkatnya hasil dan produksi pertanian dan Peternakan serta Perikanan

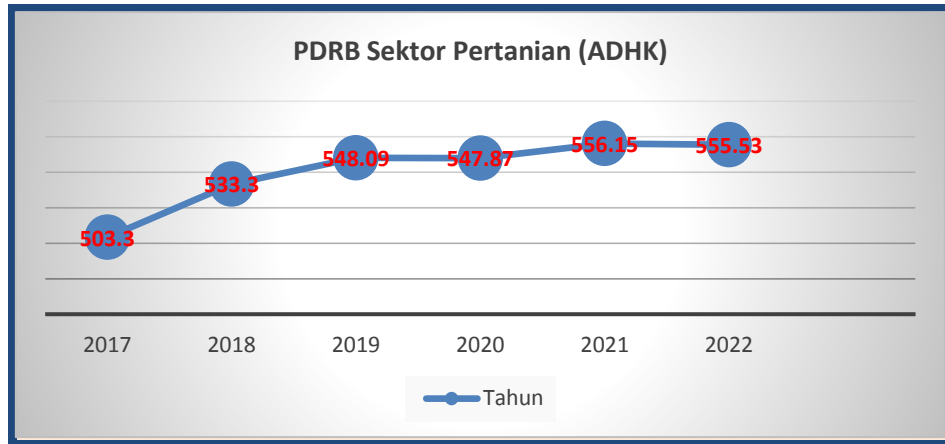
| No                               | Indikator Sasaran                    | Satuan | Target Akhir RPJMD (2022) | Tahun 2021 |           |               | Capaian terhadap target akhir RPJMD (%) |
|----------------------------------|--------------------------------------|--------|---------------------------|------------|-----------|---------------|---|
|                                  |                                      |        |                           | Target     | Realisasi | Capaian (%)   |   |
| 1                                | Nilai PDRB Sektor Pertanian (Milyar) | Rp     | 533,14                    | 533,14     | 555,53    | 104.20        | 104.20                                  |
| <b>Rata-rata Capaian Kinerja</b> |                                      |        |                           |            |           | <b>104.20</b> | <b>104.20</b>                           |

PDRB merupakan jumlah nilai tambah yang dihasilkan oleh seluruh unit usaha dalam suatu wilayah dan periode waktu tertentu. Hasil penghitungan PDRB biasa dikenal sebagai PDRB menurut lapangan usaha dan PDRB menurut penggunaan. PDRB menurut lapangan usaha merupakan total nilai tambah (value added) dari semua kegiatan ekonomi di suatu wilayah dan pada periode waktu tertentu, sedangkan PDRB menurut penggunaan merupakan jumlah nilai barang dan jasa yang digunakan untuk konsumsi akhir. Selain itu, dalam penyajiannya PDRB juga dibedakan menjadi PDRB atas dasar harga konstan dan PDRB atas dasar harga berlaku. Dalam indikator ini yang dilihat adalah PDRB menurut lapangan usaha yaitu pertanian dan berdasarkan harga konstan.

Nilai PDRB sektor pertanian pada tahun 2022 telah melampaui target yang ditetapkan dalam dokumen RPJMD dengan capaian sangat berhasil. PDRB Kabupaten Hulu Sungai Utara kontribusi terbesarnya adalah dari pertanian, yang dalam hal ini termasuk peternakan, perikanan, dan kehutanan. Namun dari kehutanan kontribusinya sangat kecil karena di Kab. HSU tidak ada hutan yang memproduksi kayu atau yang lainnya. Kenaikan nilai PDRB ini disumbang oleh kenaikan produksi pertanian, peternakan, dan perikanan. Ketiganya ini merupakan bidang yang menjadi mata pencaharian dan penghidupan masyarakat Kab. HSU, sehingga wajar jika penyumbang angka PDRB paling tinggi. Perhatian pemerintah daerah terhadap bidang-bidang ini pun cukup tinggi, hal ini bisa dilihat pada alokasi anggaran pada program dan kegiatan di SKPD-



SKPD teknis yang mengurusinya. Untuk pertanian komoditi yang diperhitungkan produksinya adalah padi, adapun peternakan yang dominan diusahakan adalah Itik alabio dan Kerbau, sementara untuk perikanan ada perikanan tangkap dan perikanan budidaya. Secara time series nilai PDRB sektor pertanian dapat dilihat pada gambar berikut.



Gambar 3.21. PDRB Sektor Pertanian Kab. HSU

Dari gambar terlihat PDRB sektor pertanian trennya terus meningkat. Hal ini disebabkan produksi perikanan yang meningkat, yaitu perikanan tangkap dan perikanan budidaya. Kemudian produksi pertanian juga menurun, terutama produksi padi, namun masih di topang oleh produksi peternakan yang mengalami kenaikan sangat baik. Faktor-faktor yang mempengaruhi peningkatan produksi perikanan budidaya ini adalah sebagai berikut :

1. Banyaknya pembudidaya yang menghentikan kegiatan budidayanya akibat harga pakan yang berfluktuatif mengakibatkan tingginya biaya produksi jika dibandingkan dengan harga jual yang rendah sehingga petani menjadi rugi;
2. Kualitas air yang cenderung mengalami penurunan sehingga mengakibatkan tingginya mortalitas pada saat proses budidaya;
3. Komoditas yang biasanya tahan terhadap kondisi perairan tahun-tahun terakhir juga mengalami kematian sehingga banyak pembudidaya tidak melakukan aktivitas budidaya;
4. Komuditas local yang tahan terhadap kondisi perairan tahun-tahun terakhir ini juga mengalami kendala karena ketersediaan pakan yang tidak tercukupi di perairan (pakan rucah);
5. Jumlah produksi benih BBI yang dianggap dapat mudah beradaptasi dengan lingkungan belum dapat memenuhi kebutuhan benih pada pembudidaya ikan di Kab. Hulu Sungai Utara.

Untuk meningkatkan produksi kembali Dinas Perikanan mengupayakan beberapa hal berikut :

1. Menggiatkan program pakan mandiri, yaitu pemenuhan pakan dengan cara memproduksi pakan sendiri dengan memanfaatkan bahan-bahan pembuat pakan yang banyak ditemui dan mudah didapat oleh petani;
2. Mencarikan akses pasar yang berkesinambungan dengan cara mengatur pola tanam, jenis ikan yang dipelihara, memberikan informasi pasar, menyelenggarakan perbenihan serta pengkajian penebaran komoditas lain selain patin di kolam;
3. Khusus untuk pengembangan ikan lokal dilaksanakan melalui memperbanyak kegiatan demcara baik aspek perbenihan maupun pembesaran, meningkatkan keterampilan/keahlian petugas dan pembudidaya melalui pelatihan, magang dan studi banding;
4. Peningkatan SDM, fasilitas dan operasional Balai Benih Ikan Lokal agar kedepan dapat meningkatkan jumlah benih yang dihasilkan;
5. Mencarikan teknologi sistem pengairan untuk kolam-kolam rawa yang hanya memanfaatkan air hujan.

Produksi pertanian tanaman pangan, hortikultura, peternakan dan perkebunan yang merupakan sasaran prioritas dari Dinas Pertanian memiliki kontribusi yang sangat nyata terhadap PDRB. Untuk produksi tanaman pangan indikator yang dijadikan target capaian kinerja adalah produksi padi, jagung dan kacang tanah. Pada tahun 2022 produksi padi, jagung dan kacang tanah tidak mencapai target.. Produksi padi sebesar 31.128 ton, produksi jagung sebesar 162,85 ton, dan produksi kacang tanah sebesar 21 ton. Kegagalan capaian produksi ini sangat erat kaitannya dengan pencapaian luas tanam, luas panen dan produktivitas tanaman tersebut. Faktor-faktor yang mempengaruhi keberhasilan/kegagalan produksi tanaman pangan adalah sebagai berikut :

1. Pencapaian produksi tanaman padi hanya tercapai 37,73% (target 110.076 ton, realisasi sebanyak 37.128 ton), hal disebabkan oleh beberapa faktor diantaranya :
  - Luas tanam padi yang hanya 36,13% dari target 20.420 Ha, dan luas panennya hanya 35,81% dari target 20.012 Ha.
  - Curah hujan tinggi yang merata sepanjang tahun sehingga kondisi lahan sawah banyak tergenang air yang menyebabkan petani tidak dapat secara maksimal melakukan penanaman padi
  - Perkembangan tanaman padi tidak maksimal dimana sebagian tanaman mulai terendam dan juga adanya serangan hama tikus yang

menyerang tanaman padi sehingga produktivitas padi tidak maksimal.

- Adanya pemotongan anggaran sebesar 50% yang berimbas pada pengurangan sarana produksi dan prasarana pertanian yang disalurkan kepada petani
2. Pencapaian produksi jagung sangat jauh dari target yang ditetapkan yaitu 31,62% (target 515 ton, realisasi sebanyak 162,85 ton), hal disebabkan oleh beberapa faktor diantaranya :
    - Kondisi iklim yang sangat ekstrim yang berakibat banjirnya lahan-lahan perkebunan.
    - Menurunnya luas tanam jagung dan produktivitasnya
    - Menurunnya bantuan sarana produksi tanaman jagung yang disalurkan oleh Pemerintah Provinsi Kalimantan Selatan
  3. Pencapaian produksi tanaman kacang tanah hanya tercapai 65.47% (target 501 ton, realisasi sebanyak 328 ton), hal disebabkan oleh beberapa faktor diantaranya :
    - Luas tanam kacang tanah yang hanya 4,36% dari target 482 Ha, dan luas panennya hanya 5,10% dari target 392 Ha.
    - Curah hujan tinggi yang merata sepanjang tahun sehingga kondisi lahan banyak tergenang air yang menyebabkan petani tidak dapat secara maksimal melakukan penanaman kacang tanah
    - Adanya pemotongan anggaran sebesar 50% yang berimbas pada pengurangan sarana produksi pertanian yang disalurkan kepada petani.

Untuk produksi peternakan indikator yang dijadikan target capaian kinerja adalah produksi daging ternak besar, daging ternak unggas, dan telur unggas. Pada tahun 2022 daging ternak besar produksinya 380.445 kg, daging ternak unggas produksinya 2.262.955 kg, dan telur unggas produksinya 7.090.123 kg. Semua produksi tersebut telah melampaui target yang ditetapkan dalam Renstra SKPD. Hal ini disebabkan oleh :

1. Tingginya permintaan masyarakat terhadap daging dan telur karena adanya pencabutan pembatasan kegiatan di masyarakat akibat kondisi pandemic covid 19 yang berimbas pada jumlah ternak yang dipotong dan jumlah populasinya;
2. Meningkatnya permintaan dari luar daerah setelah pandemic juga mendorong produksi ternak dan unggas.

Untuk produksi perkebunan yang dijadikan indikator hanya produksi karet dengan realisasi yang hampir mencapai target, yaitu 403.486 ton atau 99.38% dari target sebesar 406.000 ton. Sub sector perkebunan di Kabupaten Hulu Sungai Utara memang tidak dominan karena hanya diusahakan di sebagian kecil wilayah yang lahannya sesuai. Meskipun demikian tetap dilakukan pembinaan dan pendampingan kepada petani/keompok tani serta penyaluran sarana produksi.

Adapun hortikultura yang dikembangkan dan dinilai merupakan komoditi strategis sehingga dijadikan indikator adalah produksi cabe dan bawang merah. Produksi cabe yang ditargetkan 182 ton berhasil terealisasi 170 ton sehingga dinilai berhasil (93,46%). Faktor-faktor yang mempengaruhi keberhasilan produksi cabe adalah :

1. Pencapaian produktivitas tanaman cabe sebesar 73.96 ku/ha, yang dilakukan melalui bantuan sarana produksi dan pengendalian OPT;
2. Tingginya harga cabe di pasaran sehingga mendorong petani lebih bergairah menanam cabe juga karena adanya kegiatan pengembangan kawasan cabe yang didanai dari APBN;
3. Meningkatnya pembinaan dan pendampingan kepada petani/keompok tani.

Adapun untuk bawang merah tidak ada produksi dari target yang ditetapkan yaitu hanya 0,00 ton dari target 3,5 ton (0.00%), hal ini dikarenakan tidak terlaksananya kegiatan tanam. Selain itu bawang merah hanya ditanam petani sebagai usaha sampingan saja, karena bawang merah merupakan komoditas yang baru beberapa tahun terakhir dikembangkan di Kab. HSU sehingga masih perlu penyesuaian dengan cara budidayanya maupun teknologinya.

#### Sasaran 12 : Meningkatnya Ketahanan Pangan Daerah

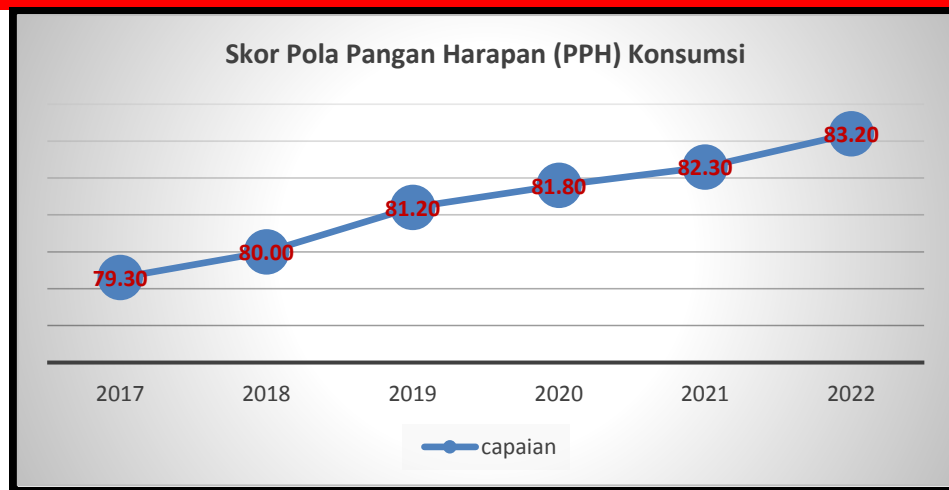
##### Tabel 3.27.

Analisis Pencapaian Sasaran 12  
Meningkatkan ketahanan pangan daerah

| No                               | Indikator Sasaran  | Satuan | Target Akhir RPJMD (2022) | Tahun 2022 |           |              | Capaian terhadap target akhir RPJMD (%) |
|----------------------------------|--|--------|---------------------------|------------|-----------|--------------|---|
|                                  |  |        |                           | Target     | Realisasi | Capaian (%)  |   |
|                                  | <b>Ketersediaan Energi dan Protein Perkapita (Kkal/Kapita/Th):</b> |        |                           |            |           |              |   |
| 1                                | -Total Energi  | kkal   | 3,633                     | 3.633      | 1.695     | 46,66        | 46,66                                   |
| 2                                | -Total Protein   | gr     | 88.43                     | 88.43      | 62,55     | 70,73        | 70,73                                   |
| 3                                | Skor Pola Pangan Harapan (PPH) Konsumsi                            |        | 83.00                     | 83,00      | 83,20     | 100,24       | 100,24                                  |
| <b>Rata-rata Capaian Kinerja</b> |  |        |                           |            |           | <b>72,54</b> | <b>72,54</b>                            |

Untuk sasaran ini ada tiga indikator yang ditargetkan dengan rata-rata capaian sebesar 79.47%. Dua indikator sasaran ini juga merupakan Indikator Kinerja Utama (IKU) sehingga sudah dibahas pada bagian Evaluasi IKU. Analisis Capaian Indikator Kinerja Utama (IKU) yaitu Ketersediaan Energi dan protein perkapita berupa total energi dan total protein. Untuk capaian indikator PPH Konsumsi telah melebihi target yang ditetapkan yaitu 83.20. Untuk target RPJMD pun sudah tercapai 100%.

Untuk perhitungan PPH konsumsi ini dilakukan pengambilan data pada 27 (dua puluh tujuh) desa dengan karakter wilayah pertanian, perikanan dan wilayah lainnya di seluruh Kecamatan kecuali Kec. Pamunggir. Setiap desa diambil 10 KK. Dari hasil perhitungan skor PPH dimana terdapat 9 kelompok pangan yang dikonsumsi masyarakat yaitu padi-padian, umbi-umbian, pangan hewani, minyak dan lemak, buah/biji berminyak, kacang-kacangan, gula, sayur dan buah, serta lain-lain. Dari hasil survey tersebut sumber karbohidrat utama yang dikonsumsi masyarakat masih berasal dari padi/nasi dibanding dengan sumber karbohidrat yang lainnya seperti umbi-umbian. Namun jika dilihat secara keseluruhan konsumsi masyarakat Kab. HSU sudah cukup beragam. Adapun perkembangan capaian Skor Pola Pangan Harapan (PPH) konsumsi ini dapat dilihat pada grafik berikut.



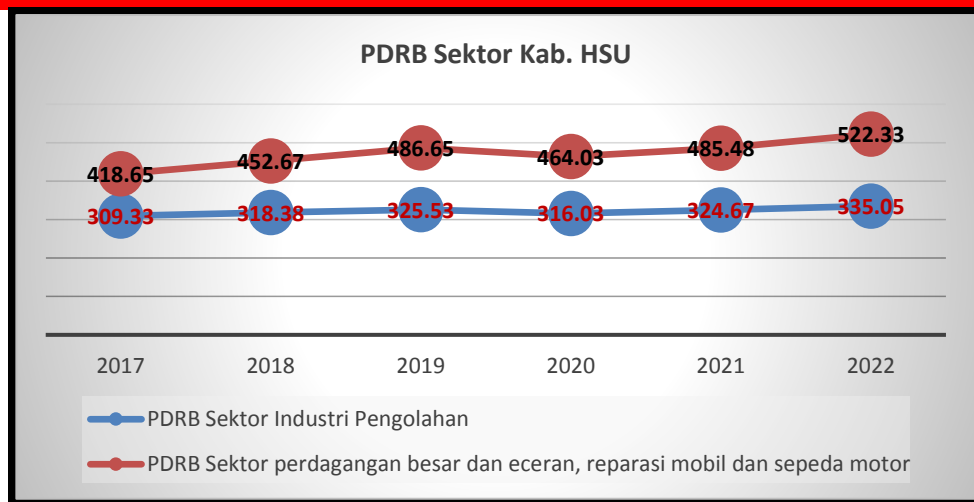
Gambar 3.22. Skor Pola Pangan Harapan (PPH) Konsumsi Kab. HSU

**Sasaran 13 : Berkembangnya peran ekonomi kreatif Industri Kecil Menengah (IKM) dan usaha mikro, kecil, dan menengah (UMKM)**

Tabel 3.28.  
Analisis Pencapaian Sasaran 13  
Berkembangnya peran ekonomi kreatif Industri Kecil Menengah (IKM) dan usaha mikro, kecil, dan menengah (UMKM)

| No                               | Indikator Sasaran  | Satuan | Target Akhir RPJMD (2022) | Tahun 2022 |           |              | Capaian terhadap target akhir RPJMD (%) |
|----------------------------------|--|--------|---------------------------|------------|-----------|--------------|---|
|                                  |  |        |                           | Target     | Realisasi | Capaian (%)  |   |
| 1                                | PDRB Sektor industri pengolahan (Milyar)   | Rupiah | 381,26                    | 381,26     | 335,05    | 71,51        | 71,51                                   |
| 2                                | PDRB Sektor perdagangan besar dan eceran, reparasi mobil dan sepeda motor (Milyar) | Rupiah | 539,07                    | 539,07     | 522,,33   | 96,89        | 96,89                                   |
| <b>Rata-rata Capaian Kinerja</b> |  |        |                           |            |           | <b>84,20</b> | <b>84,20</b>                            |

Untuk perkembangan Industri Kecil Menengah (IKM) dan usaha mikro, kecil, dan menengah (UMKM) dapat dihat dari PDRB Sektor industri pengolahan dan PDRB sektor perdagangan besar dan eceran, reparasi mobil dan sepeda motor. Indikator PDRB Sektor industri pengolahan dan sektor perdagangan besar dan eceran, reparasi mobil dan sepeda motor dinilai berhasil meskipun belum mencapai 100%. Terhadap capaian target RPJMD pun optimis dapat tercapai jika melihat tren peningkatannya. Kegiatan UMKM merupakan aktifitas kedua terbanyak di Kabupaten Hulu Sungai Utara setelah pertanian, peternakan, dan perikanan, sehingga nilai PDRB sektor ini juga diharapkan terus berkembang. Berikut capaian sector ini dalam beberapa tahun terakhir.



Gambar 3.23. PDRB Sektor Pendukung UMKM Kab. HSU

Berdasarkan grafik di atas dari tahun 2017-2022 terlihat tren yang terus meningkat untuk nilai PDRB sektor pendukung UMKM di Kab. HSU, dan sedikit ada penurunan pada tahun 2020 dan kembali naik pada tahun 2021 sampai tahun 2022. Hal ini menunjukkan bahwa geliat UMKM terus berkembang dan memberikan kontribusi positif bagi perekonomian wilayah di Kab. HSU, meskipun terjadi sedikit penurunan di tahun 2020 karena dampak dari kondisi pandemi covid-19 yang melanda dunia.. Penurunan ini dinilai tidak terlalu signifikan, dimana dua sektor ini cukup bertahan ditengah kondisi ekonomi yang sedang memburuk.

**Sasaran 14 : Meningkatnya Sektor Pariwisata**

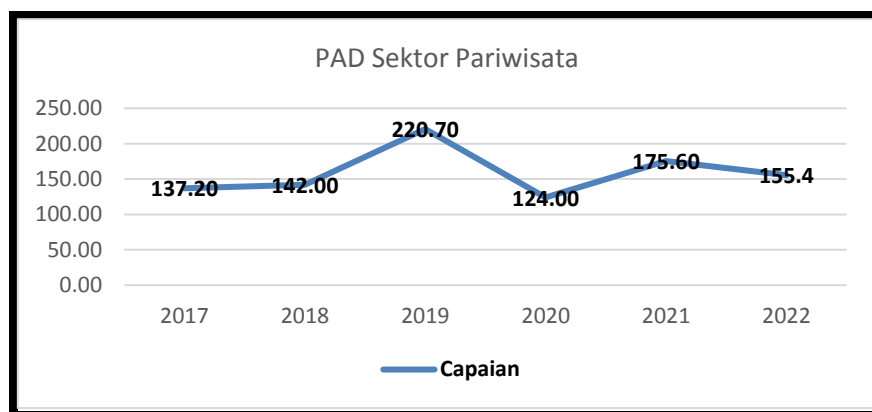
Tabel 3.29.  
Analisis Pencapaian Sasaran 14  
Meningkatnya sektor pariwisata

| No                               | Indikator Sasaran     | Satuan      | Target Akhir RPJMD (2022) | Tahun 2021 |           |             | Capaian terhadap target akhir RPJMD (%) |
|----------------------------------|-----------------------|-------------|---------------------------|------------|-----------|-------------|---|
|                                  |                       |             |                           | Target     | Realisasi | Capaian (%) |   |
| 1                                | PAD sektor Pariwisata | Juta Rupiah | 175.00                    | 175,00     | 155,4     | 88,80       | 8,80                                    |
| <b>Rata-rata Capaian Kinerja</b> |                       |             |                           |            |           | <b>88,8</b> | <b>88,80</b>                            |

Pariwisata merupakan salah satu sektor yang sekarang menjadi primadona dimana-mana, seiring dengan gaya hidup masyarakat yang suka travelling dan memerlukan refreshing. Hal ini pula yang menjadi salah satu alasan kenapa pariwisata menjadi salah satu prioritas yang perlu dikembangkan di Kabupaten Hulu Sungai Utara. Pembangunan dan pengembangan kepariwisataan diarahkan untuk menggalakkan kegiatan perekonomian

sehingga dapat membuka lapangan pekerjaan guna meningkatkan pendapatan masyarakat dan melestarikan seni budaya daerah. Obyek wisata yang ada di Kabupaten Hulu Sungai Utara, terbagi dalam tiga katagori yaitu Obyek wisata alam, obyek wisata buatan dan tempat hiburan/rekreasi budaya.

Banyak objek wisata unik yang bisa dikembangkan di Kabupaten Hulu Sungai Utara, seperti kerbau rawa, susur sungai, pasar kerajinan, dan lain-lain. Keberhasilan pariwisata pada umumnya dilihat dari banyaknya kunjungan yang selanjutnya berdampak pada meningkatnya Pendapatan Asli Daerah jika tempat-tempat wisata bisa dikelola dengan baik. Pada tahun 2022 capaian PAD sektor pariwisata mengalami penurunan, tetapi pada 2021 realisasi telah melampaui RPJMD dan dinilai sangat berhasil. Tahun 2022 mengalami penurunan sebesar 19,6 juta rupiah. Pada masa sekarang PAD pariwisata ini hanya didapatkan pada objek wisata candi agung, padahal banyak potensi lain yang bisa ditarik retribusi dan bisa menambah PAD. Berikut capaian PAD pariwisata dalam beberapa tahun terakhir.



Gambar 3.24. PAD sektor pariwisata Kab. HSU

Berdasarkan grafik di atas terlihat bahwa dari tahun 2017-2022 PAD pariwisata cenderung meningkat dan pada tahun 2019 peningkatannya cukup tajam. Ini menunjukkan bahwa wisatawan yang datang juga terus bertambah. Namun pada tahun 2022 terjadi penurunan yang cukup signifikan yang menunjukkan menurunnya wisatawan yang datang. Hal ini dikarenakan kejadian banjir yang sudah dialami beberapa kali di Hulu Sungai Utara sehingga menyulitkan transportasi menuju ke tempat wisata. Beberapa kendala pengembangan pariwisata di Kabupaten Hulu Sungai Utara adalah masih kurangnya sarana dan prasarana menuju ke dan di tempat lokasi wisata serta masih kurangnya informasi. Untuk itu perlu perhatian semua stakeholder terkait untuk bersama-sama membangun pariwisata di Kabupaten Hulu Sungai Utara dan lebih gencar lagi untuk promosi di berbagai media, terutama di media-media



yang cepat sekali penyebarannya seperti Medsos (media sosial) di internet.

**Sasaran 15 : Menurunnya Angka Pengangguran**

Tabel 3.30.

Analisis Pencapaian Sasaran 15  
Menurunnya Angka Pengangguran

| No                               | Indikator Sasaran            | Satuan | Target Akhir RPJMD (2022) | Tahun 2022 |           |              | Capaian terhadap target akhir RPJMD (%) |
|----------------------------------|------------------------------|--------|---------------------------|------------|-----------|--------------|---|
|                                  |                              |        |                           | Target     | Realisasi | Capaian (%)  |   |
| 1                                | Tingkat Pengangguran Terbuka | %      | 2.1                       | 2,1        | 4,64      | - 9,48       | - 9,48                                  |
| <b>Rata-rata Capaian Kinerja</b> |                              |        |                           |            |           | <b>-9,48</b> | <b>-9,48</b>                            |

Tingkat pengangguran terbuka merupakan perbandingan antara jumlah pengangguran terbuka dengan total angkatan kerja. Tingkat pengangguran yang tinggi mengindikasikan adanya persoalan kemiskinan yang serius karena dengan tingkat pengangguran terbuka yang tinggi berarti banyak penduduk yang belum memperoleh penghasilan untuk memenuhi kebutuhan hidup. Dari tabel di atas terlihat bahwa realisasi capaian dinilai kurang berhasil karena masih jauh dari target yang ditetapkan. Hal ini bisa juga karena menetapkan target yang terlalu optimis, karena angka pengangguran mendekati nol itu agak mustahil di negara berkembang seperti Indonesia. Target yang jauh dari harapan ini tidak hanya menjadi tanggung jawab pemerintah daerah, karena kondisi perekonomian dan kebijakan tentang ketenagakerjaan sangat tergantung dengan kebijakan Pemerintah pusat. Jika dilihat secara time series tingkat pengangguran terbuka di Kab. Hulu Sungai Utara adalah sebagai berikut.



Gambar 3.25. Tingkat Pengangguran Terbuka Kab. HSU

Tingkat Pengangguran Terbuka di Kabupaten Hulu Sungai Utara dari tahun 2017 – 2022 menunjukkan trend yang menurun. Pada tahun 2020 terjadi kenaikan yang cukup signifikan namun turun kembali pada tahun 2021 dan 2022. Hal ini berarti program dan kegiatan yang mendukung penurunan Tingkat

Pengangguran Terbuka yang dulu dilaksanakan pemerintah daerah cukup efektif, namun peningkatan yang cukup tajam diduga terkait dengan kondisi ekonomi sekarang dan kebijakan ketenagakerjaan secara nasional. Tingkat Pengangguran Terbuka pada tahun 2021 dan 2022 mengalami penurunan. Penurunan ini karena kondisi pandemi covid-19 yang mengalami pelandaian yang sangat signifikan sehingga beberapa sektor perekonomian juga mengalami perkembangan yang baik dan dapat menyerap tenaga kerja yang cukup mendongkrak penurunan TPT ini.

**Sasaran 16 : Menurunnya Angka Kemiskinan**

Angka kemiskinan adalah persentase penduduk yang masuk kategori miskin terhadap jumlah penduduk. Kemiskinan menurut BPS adalah suatu kondisi pemenuhan kebutuhan dasar yang berada dibawah standar kebutuhan minimum, baik untuk makanan maupun non makanan yakni berada dibawah garis kemiskinan (poverty line). Penduduk miskin dihitung berdasarkan garis kemiskinan. Garis kemiskinan adalah nilai rupiah pengeluaran per kapita setiap bulan untuk memenuhi standar minimum kebutuhan-kebutuhan konsumsi pangan dan non pangan yang dibutuhkan oleh individu untuk hidup layak.

Tabel 3.31.  
Analisis Pencapaian Sasaran 16  
Menurunnya Angka Kemiskinan

| No                               | Indikator Sasaran          | Satuan | Target Akhir RPJMD (2022) | Tahun 2021 |           |              | Capaian terhadap target akhir RPJMD (%) |
|----------------------------------|----------------------------|--------|---------------------------|------------|-----------|--------------|---|
|                                  |                            |        |                           | Target     | Realisasi | Capaian (%)  |   |
| 1                                | Persentase penduduk miskin | %      | 5,50                      | 5,50       | 6,49      | 69,49        | 69,49                                   |
| <b>Rata-rata Capaian Kinerja</b> |                            |        |                           |            |           | <b>69,49</b> | <b>69,49</b>                            |

Indikator sasaran ini juga merupakan Indikator Kinerja Utama (IKU) sehingga sudah dibahas pada bagian 3.2.1. Analisis Capaian Indikator Kinerja Utama (IKU).

**MISI 4**

**Membangun infrastruktur Daerah yang Terintegrasi dengan Sektor Pendidikan, Kesehatan dan Ekonomi Lokal**

Untuk mewujudkan Misi IV ini dirumuskan dengan satu tujuan yang merupakan goal di akhir periode dan tiga sasaran dengan target kinerja yang harus dicapai setiap tahunnya. Berikut capaian per sasaran :

**Sasaran 17 : Meningkatnya Aksesibilitas/Konektivitas Wilayah**

Tabel 3.32.  
Analisis Pencapaian Sasaran 17  
Meningkatnya aksesibilitas/konektivitas wilayah

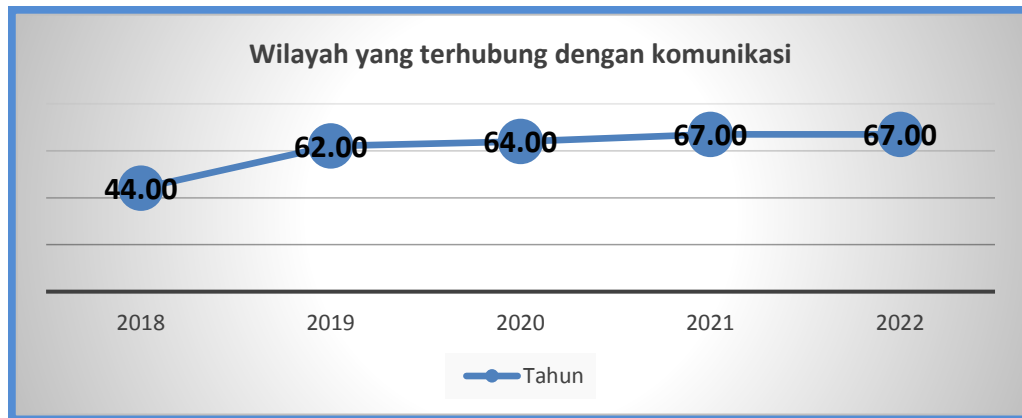
| No                               | Indikator Sasaran   | Satuan | Target Akhir RPJMD (2022) | Tahun 2021 |           |               | Capaian terhadap target akhir RPJMD (%) |
|----------------------------------|---|--------|---------------------------|------------|-----------|---------------|---|
|                                  |   |        |                           | Target     | Realisasi | Capaian (%)   |   |
| 1                                | Persentase desa yang terhubung dengan sarana jalan dalam kondisi baik | %      | 72,61                     | 72,61      | 74,43     | 102,52        | 102,52                                  |
| 2                                | Persentase desa yang terhubung dengan moda transportasi               | %      | 96,35                     | 96,35      | 100,00    | 103,79        | 103,79                                  |
| 3                                | Persentase wilayah yang terhubung dengan jaringan komunikasi          | %      | 65,00                     | 65,00      | 67,00     | 103,08        | 103,08                                  |
| <b>Rata-rata Capaian Kinerja</b> |   |        |                           |            |           | <b>103,13</b> | <b>103,13</b>                           |

Untuk melihat aksesibilitas/konektivitas wilayah ada tiga indikator yang dijadikan target seperti yang tertera di atas. Rata-rata capaian kinerjanya lebih dari 100% atau sangat berhasil. Untuk indikator pertama dan kedua karena juga merupakan Indikator Kinerja Utama (IKU) sehingga sudah dibahas pada bagian 3.2.1. Analisis Capaian Indikator Kinerja Utama (IKU).

Persentase wilayah yang terhubung dengan jaringan komunikasi sebesar 67% melebihi target yang ditetapkan. Terjadi kenaikan yang cukup signifikan dibandingkan tahun 2018 yang hanya 44% dan tahun 2019 sebesar 62%. Hal ini karena adanya spot-spot kosong yang telah bisa dijangkau oleh jaringan komunikasi terutama GMS dari vendor-vendor yang memperluas jaringan jangkauannya. Masih adanya wilayah yang belum terjangkau jaringan komunikasi kemungkinan besar adalah wilayah yang tidak berpenghuni serta tidak ada akses transportasi yang memadai.

Dalam bidang telekomunikasi ini telah dibangun jaringan telekomunikasi

PT Telkom untuk sambungan jaringan telepon rumah atau kantor. Selain itu penggunaan telepon selular juga telah mengalami perkembangan yang sangat pesat dimana di Hulu Sungai Utara khususnya Kota Amuntai telah memiliki jaringan-jaringan selular seperti TELKOMSEL (9), INDOSAT (3), TELKOM (2), 3 (1), FLEXI (3), XL (5). Berikut perkembangan persentase wilayah yang terhubung dengan jaringan komunikasi.



Gambar 26. Persentase wilayah yang terhubung dengan jaringan komunikasi

Melihat perkembangan komunikasi selular di Kabupaten Hulu Sungai Utara tiap tahunnya, diprediksi kedepannya akan lebih banyak provider telekomunikasi yang masuk, sehingga perlu perencanaan dan antisipasi terhadap jaringan nirkabel tersebut. Perencanaan dimaksud yaitu dengan melakukan kerjasama pengembangan telekomunikasi dengan provider melalui pelayanan menara bersama telekomunikasi. Selain itu juga perlu dipertimbangkan untuk dipasang di daerah-daerah yang masih dalam kategori black spot (tidak ada sinyal).

**Sasaran 18 : Meningkatnya Jangkauan dan Kualitas Infrastruktur Pengairan**

Tabel 3.33.

Analisis Pencapaian Sasaran 18

Meningkatnya jangkauan dan kualitas infrastruktur pengairan

| No                               | Indikator Sasaran                    | Satuan | Target Akhir RPJMD (2022) | Tahun 2021 |           |               | Capaian terhadap target akhir RPJMD (%) |
|----------------------------------|--------------------------------------|--------|---------------------------|------------|-----------|---------------|---|
|                                  |                                      |        |                           | Target     | Realisasi | Capaian (%)   |   |
| 1                                | Luas sawah yang dapat diairi irigasi | Ha     | 6.500                     | 6.500      | 6,500     | 100,00        | 100,00                                  |
| <b>Rata-rata Capaian Kinerja</b> |                                      |        |                           |            |           | <b>100,00</b> | <b>100,00</b>                           |

Indikator sasaran ini juga merupakan Indikator Kinerja Utama (IKU) sehingga sudah dibahas pada bagian 3.2.1. Analisis Capaian Indikator Kinerja Utama (IKU).

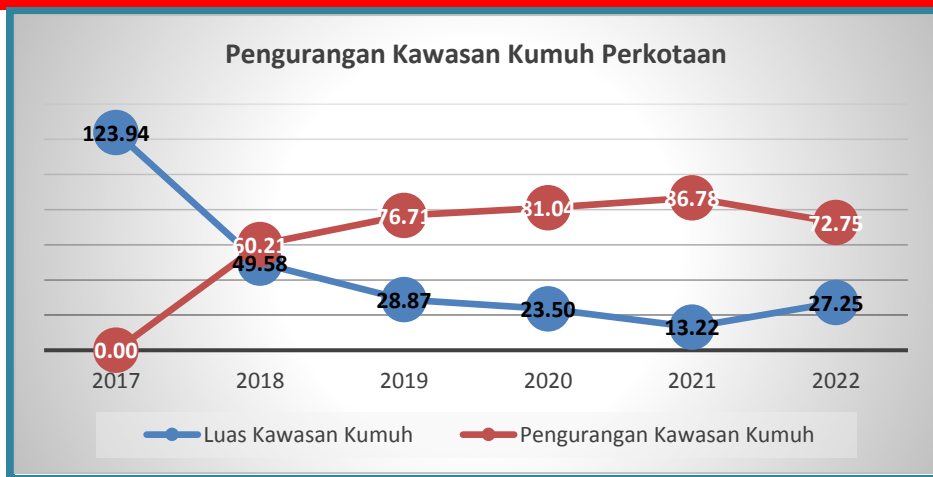
**Sasaran 19 : Meningkatkan Pemenuhan Kebutuhan Dasar Perumahan dan Permukiman**

Untuk melihat pemenuhan kebutuhan dasar perumahan dan permukiman ada tiga indikator yang dijadikan target seperti yang tertera di bawah. Rata-rata capaian kerjanya lebih dari 100% atau sangat berhasil, dan optimis bisa tercapai di akhir periode RPJMD. Untuk indikator pertama dan ketiga karena juga merupakan Indikator Kinerja Utama (IKU) sehingga sudah dibahas pada bagian 3.2.1. Analisis Capaian Indikator Kinerja Utama.

Tabel 3.34.  
Analisis Pencapaian Sasaran 19  
Meningkatnya pemenuhan kebutuhan dasar perumahan dan permukiman

| No                               | Indikator Sasaran                     | Satuan | Target Akhir RPJMD (2022) | Tahun 2022 |           |              | Capaian terhadap target akhir RPJMD (%) |
|----------------------------------|---------------------------------------|--------|---------------------------|------------|-----------|--------------|---|
|                                  |                                       |        |                           | Target     | Realisasi | Capaian (%)  |   |
| 1                                | Penduduk yang mengakses Air Bersih    | %      | 100,00                    | 100,00     | 90,67     | 90,67        | 90,67                                   |
| 2                                | Pengurangan kawasan Kumuh Perkotaan   | %      | 100,00                    | 100,00     | 72,98     | 72,98        | 72,98                                   |
| 3                                | Penduduk yang memiliki sanitasi layak | %      | 100,00                    | 100,00     | 93,62     | 93,62        | 93,62                                   |
| <b>Rata-rata Capaian Kinerja</b> |                                       |        |                           |            |           | <b>85,76</b> | <b>85,76</b>                            |

Untuk indikator kedua yaitu pengurangan kawasan kumuh perkotaan merupakan target nasional yang ditargetkan harus tidak ada kawasan kumuh pada tahun 2019, meskipun pada kenyataannya hal itu sulit untuk dicapai. Berdasarkan Keputusan Bupati Hulu Sungai Utara Nomor 188.45/146/KUM/2021 tentang Penetapan Kawasan Kumuh Dalam Wilayah Kabupaten Hulu Sungai Utara bahwa Kawasan Kumuh Dalam Wilayah Kabupaten Hulu Sungai Utara adalah seluas 99,68 Ha. Pada tahun 2021 berdasarkan data Progam Kotaku jumlah luas penanganan kawasan kumuh sudah mencapai 72,75 Ha dari total keseluruhan luas kawasan kumuh atau masih tersisa 27,25% (26,93 ha) yang harus diselesaikan. <sup>L</sup><sub>ISEP</sub> Jika dilihat perkembangan dari pengurangan kawasan kumuh di perkotaan sejak tahun 2018 yang merupakan tahun pertama RPJMD dapat dilihat sebagai berikut :



Gambar 3.27. Kawasan kumuh perkotaan di Kab. HSU

Berdasarkan grafik di atas terlihat bahwa terjadi pengurangan kawasan kumuh yang sangat signifikan sejak awal tahun perencanaan RPJMD (tahun 2018). Pencapaian tersebut dikarenakan adanya program Kotaku yang pendanaannya bersumber dari APBN yang melakukan kegiatan penanganan kawasan kumuh dan dipadukan dengan kegiatan yang ada pada Dinas Perumahan, Kawasan Pemukiman dan Lingkungan Hidup.

MISI 5

**Melaksanakan Pembangunan Secara Arif  
Dengan Memperhatikan Kaidah Kelestarian  
Terhadap Lingkungan dan Sumberdaya Alam**

Untuk mewujudkan Misi V ini dirumuskan dengan satu tujuan yang merupakan goal di akhir periode dan dua sasaran dengan target kinerja yang harus dicapai setiap tahunnya. Berikut capaian per sasaran :

**Sasaran 20 : Pengurangan Lokasi Banjir**

Tabel 3.35.  
Analisis Pencapaian Sasaran 20  
Pengurangan lokasi banjir

| No                               | Indikator Sasaran      | Satuan | Target Akhir RPJMD (2022) | Tahun 2021 |           |              | Capaian terhadap target akhir RPJMD (%) |
|----------------------------------|------------------------|--------|---------------------------|------------|-----------|--------------|---|
|                                  |                        |        |                           | Target     | Realisasi | Capaian (%)  |   |
| 1                                | Penurunan titik banjir |        | 169                       | 169        | 179       | 88,83        | 88,83                                   |
| <b>Rata-rata Capaian Kinerja</b> |                        |        |                           |            |           | <b>88,83</b> | <b>88,83</b>                            |

Banjir merupakan sebuah momok yang hampir selalu terjadi setiap tahun di Kabupaten Hulu Sungai Utara. Hal ini disebabkan karena kondisi geografis yang berada di daerah rendah yang merupakan sebagian besar daerah rawa. Selain itu juga merupakan bagian hilir dari aliran sungai balangan dan sungai tabalong. Sehingga untuk menanggulangi masalah ini tidak bisa hanya dilakukan oleh Pemerintah Kab. HSU, namun perlu kerjasama dengan kabupaten tetangga yang merupakan wilayah hulu dari DAS yang mengalir serta Pemerintah Provinsi Kalsel. Pada tahun 2021 capaian target pada indikator ini dinilai berhasil karena hampir tercapai 100%, dan masih perlu usaha untuk mencapai target RPJMD. Dengan menurunnya titik banjir diharapkan wilayah yang terdampak banjir juga berkurang sehingga kerugian materi maupun non materi dapat diminimalisir. Jika dilihat dalam beberapa tahun terakhir terjadi penurunan titik banjir.



Gambar 3.28. Jumlah titik banjir di Kab. HSU

Berdasarkan grafik di atas terlihat bahwa jumlah titik banjir di wilayah Kab. HSU terjadi penurunan dari tahun ke tahun. Ini artinya upaya-upaya yang dilakukan oleh Pemerintah Daerah cukup efektif untuk mengurangi titik-titik banjir, sehingga diharapkan dapat mengurangi luasan banjir dan dampak kerugian akibat banjir.

**Sasaran 21 : Meningkatkan Kualitas dan Kelestarian Lingkungan**

Tabel 3.36.

Analisis Pencapaian Sasaran 21  
Meningkatnya kualitas dan kelestarian lingkungan

| No                               | Indikator Sasaran                                   | Satuan | Target Akhir RPJMD (2022) | Tahun 2022 |           |               | Capaian terhadap target akhir RPJMD (%) |
|----------------------------------|---|--------|---------------------------|------------|-----------|---------------|---|
|                                  |   |        |                           | Target     | Realisasi | Capaian (%)   |   |
| 1                                | Persentase peruntukan lahan yang sesuai dengan RTRW | %      | 99,95                     | 99,95      | 99,75     | 99,80         | 99,80                                   |
| 2                                | Indeks Kualitas Udara                               |        | 70,00                     | 70,00      | 89,03     | 127,19        | 127,19                                  |
| 3                                | Indeks Kualitas Air                                 |        | 45                        | 45,00      | 55,00     | 122,22        | 122,22                                  |
| <b>Rata-rata Capaian Kinerja</b> |   |        |                           |            |           | <b>116,40</b> | <b>116,40</b>                           |

Untuk melihat kualitas dan kelestarian lingkungan ada tiga indikator yang dijadikan target seperti yang tertera di atas. Rata-rata capaian kinerjanya lebih dari 100% atau sangat berhasil. Indikator Indeks Kualitas Udara dan Indeks Kualitas Air telah mencapai target RPJMD. Kondisi ini diharapkan bisa dipertahankan bahkan lebih diperbaiki lagi. Untuk indikator ketiga karena juga merupakan Indikator Kinerja Utama (IKU) sehingga sudah dibahas pada bagian 3.2.1. Analisis Capaian Indikator Kinerja Utama .

Pemanfaatan lahan dan ruang di Kabupaten Hulu Sungai Utara telah diatur dalam Rencana Tata Ruang Wilayah (RTRW), dimana dalam penyusunannya telah mempertimbangkan berbagai hal termasuk lingkungan. Persentase peruntukan lahan yang sesuai dengan RTRW pada tabel di atas terlihat hampir mencapai target yang ditetapkan atau dinilai berhasil. Belum sepenuhnya capaian ini dikarenakan terdapatnya pemanfaatan lahan yang tidak sesuai dengan peruntukannya di Peraturan Daerah RTRW Kabupaten Hulu Sungai Utara yang saat ini masih berlaku dan belum dilakukan revisi. Penetapan besaran target persentase peruntukan lahan yang sesuai dengan RTRW Kab. HSU Tahun 2018 sudah memperkirakan terjadinya Revisi RTRW Kabupaten Hulu Sungai Utara yang sudah di sahkan menjadi Peraturan Daerah. Dengan demikian diharapkan pemanfaatan lahan sudah sesuai dengan peruntukannya di rencana tata ruang. Dalam pencapaian target kinerja pemanfaatan lahan ini maka kedepan diusahakan agar mempercepat proses revisi dan penetapan Perda RTRW. Dengan adanya perda RTRW yang baru diharapkan nantinya pencapaian indikator kinerja utama dapat sejalan dengan target yang ditentukan dalam dokumen perencanaan.



Dalam rangka meningkatkan kualitas dan fungsi lingkungan hidup dilakukan upaya pencegahan dan pengendalian pencemaran air dan udara. Indikator yang digunakan adalah Indeks kualitas udara dan indeks kualitas air. Indeks kualitas udara dari target yang ditetapkan pada 2021 sebesar 70,00 ternyata berdasarkan hasil pengukuran terjadi peningkatan 19,40 point atau menjadi 89,40. Pengelompokan angka dan kategori berdasarkan indeks standar pencemar udara (ISPU) masuk rentang indeks 51-100 yang termasuk dalam kategori cemar sedang. Indikator indeks kualitas udara yang ditargetkan sampai akhir periode renstra (2022) adalah pada angka 70,00 dengan capaian realisasi kinerja nilai indeks 89,40. Jika diperhatikan nilai indeks kualitas udara tahun 2021 yang mencapai 89,03 menunjukkan naiknya nilai indeks dengan selisih target capaian renstra (2022) adalah -0,37 . Ini menjadi tantangan bagi pemerintah kabupaten secara keseluruhan untuk melakukan upaya-upaya karena semakin tinggi nilai indeks maka kualitas udara semakin sehat.

### 3.1 AKUNTABILITAS KEUANGAN

Pencapaian kinerja akuntabilitas bidang keuangan Pemerintah Kabupaten Hulu Sungai Utara pada umumnya cukup berhasil dalam mencapai sasaran dengan baik. Untuk membiayai belanja Pemerintah Kabupaten Hulu Sungai Utara pada tahun 2021 dengan APBD sebesar **Rp. 1.589099.699.366,00**. Anggaran tersebut telah direalisasikan sebesar **Rp. 1.215.368.679.121,53** atau sebesar **76,49%**. Untuk lebih jelasnya penerimaan dan pengeluaran APBD Tahun 2021 dengan rincian sebagai berikut:

Tabel 3.37. Laporan Realisasi Belanja Daerah  
Tahun 2022

| No            | URAIAN   | ANGGARAN<br>2021 (Unaudited) | REALISASI<br>2021 (Unaudited) | ( % )         |
|---------------|--|------------------------------|-------------------------------|---------------|
| <b>4</b>      | <b>PENDAPATAN DAERAH</b>                                     | <b>1.235.205.536.163,00</b>  | <b>1.387.154.702.842,22</b>   | <b>110,68</b> |
| <b>4.1</b>    | <b>PENDAPATAN ASLI DAERAH</b>                                | <b>140.488.566.978,00</b>    | <b>114.337.804.563,78</b>     | <b>81,39</b>  |
| 4.1.01        | Pendapatan Pajak Daerah                                      | 11.000.000.000,00            | 12.567.326.920,00             | 114,25        |
| 4.1.02        | Pendapatan Retribusi Daerah                                  | 9.845.191.850,00             | 6.253.297.324,00              | 63,52         |
| 4.1.03        | Pendapatan Hasil Pengelolaan Kekayaan Daerah Yang Dipisahkan | 10.096.647.022,00            | 10.096.647.022,00             | 100,00        |
| 4.1.04        | Lain-lain Pendapatan Asli Daerah yang Sah                    | 109.546.728.106,00           | 85.420.533.297,78             | 77,98         |
| <b>4.2</b>    | <b>PENDAPATAN TRANSFER</b>                                   | <b>1.094.717.069.185,00</b>  | <b>1.252.752.398.278,44</b>   | <b>114,44</b> |
| <b>4.2.01</b> | <b>TRANSFER PEMERINTAH PUSAT – DANA PERIMBANGAN</b>          | <b>871.097.143.692,00</b>    | <b>994.246.835.610,44</b>     | <b>114,44</b> |
| 4.2.01.01     | Dana Bagi Hasil  | 245.803.169.000,00           | 412.978.668.243,00            | 168,01        |
| 4.2.01.02     | Dana Alokasi Umum  | 447.697.809.000,00           | 446.382.976.905,00            | 99,71         |
| 4.2.01.03     | Dana Alokasi Khusus  | 177.596.165.692,00           | 134.885.190.462,44            | 75,95         |
| <b>4.2.02</b> | <b>TRANSFER PEMERINTAH PUSAT – LAINNYA</b>                   | <b>157.380.215.158,00</b>    | <b>157.162.041.000,00</b>     | <b>99,87</b>  |
| <b>4.2.03</b> | <b>TRANSFER PEMERINTAH PROVINSI</b>                          | <b>66.259.710.335,00</b>     | <b>101.343.521.668,00</b>     | <b>152,95</b> |
| 4.2.03.01     | Pendapatan Bagi Hasil Pajak                                  | 66.259.710.335,00            | 101.343.521.668,00            | 152,95        |
| <b>4.3</b>    | <b>LAIN-LAIN PENDAPATAN YANG SAH</b>                         | <b>0,00</b>                  | <b>64.500.000,00</b>          | <b>0,00</b>   |
| 4.3.01        | Pendapatan Hibah   | 0,00                         | 64.500.000,00                 | 0,00          |

|            |   |                             |                           |              |
|------------|---|-----------------------------|---------------------------|--------------|
| 4.3.03     | Pendapatan Lainnya                                    | 0,00                        | 0,00                      | 0,00         |
| <b>5</b>   | <b>BELANJA</b>  | <b>1.232.636.249.978,00</b> | <b>997.920.858.905,00</b> | <b>80,96</b> |
| <b>5.1</b> | <b>BELANJA OPERASI</b>                                | <b>896.575.429.467,00</b>   | <b>754.420.103.475,00</b> | <b>84,14</b> |
| 5.1.01     | Belanja Pegawai                                       | 483.429.177.451,00          | 405.606.133.897,00        | 83,90        |
| 5.1.02     | Belanja Barang  | 367.160.097.435,00          | 317.726.943.991,00        | 86,54        |
| 5.1.03     | Belanja Bunga   | 10.000.000.000,00           | 3.217.979.687,00          | 32,18        |
| 5.1.05     | Belanja Hibah   | 19.421.004.581,00           | 11.729.695.900,00         | 60,40        |
| 5.1.06     | Belanja Bantuan Sosial                                | 16.565.150.000,00           | 16.139.350.000,00         | 97,43        |
| <b>5.2</b> | <b>BELANJA MODAL</b>                                  | <b>328.624.170.511,00</b>   | <b>242.461.271.680,00</b> | <b>73,78</b> |
| 5.2.02     | Belanja Peralatan dan Mesin                           | 65.030.017.676,00           | 26.161.302.152,00         | 40,23        |
| 5.2.03     | Belanja Bangunan dan Gedung                           | 189.609.078.274,00          | 153.578.269.683,00        | 81,00        |
| 5.2.04     | Belanja Jalan, Irigasi dan Jaringan                   | 73.020.201.551,00           | 62.479.630.645,00         | 85,56        |
| 5.2.05     | Belanja Aset Tetap Lainnya                            | 909.123.010,00              | 186.469.200,00            | 20,51        |
| 5.2.06     | Belanja Aset Lainnya                                  | 55.750.000,00               | 55.600.000,00             | 99,73        |
| <b>5.3</b> | <b>BELANJA TAK TERDUGA</b>                            | <b>7.436.650.000,00</b>     | <b>1.039.483.750,00</b>   | <b>13,98</b> |
| 5.3.01     | Belanja Tak Terduga                                   | 7.436.650.000,00            | 1.039.483.750,00          | 13,98        |
| <b>6</b>   | <b>TRANSFER</b>                                       | <b>223.903.704.000,00</b>   | <b>223.705.284.000,00</b> | <b>99,91</b> |
| <b>6.1</b> | <b>TRANSFER/BAGI HASIL KE DESA</b>                    | <b>223.903.704.000,00</b>   | <b>223.705.284.000,00</b> | <b>99,91</b> |
| 6.1.01     | Bagi Hasil Pajak                                      | 1.100.000.000,00            | 1.100.000.000,00          | 100,00       |
| 6.1.02     | Bagi Hasil Retribusi                                  | 960.000.000,00              | 960.000.000,00            | 100,00       |
| 6.1.03     | Bagin Hasil Pendapatan Lainnya                        | 221.843.704.000,00          | 221.645.284.000,00        | 99,91        |
|            | <b>SURPLUS/DEFISIT</b>                                | <b>(221.334.317.815,00)</b> | <b>145.528.559.937,22</b> | <b>0,00</b>  |
| <b>7.1</b> | <b>PENERIMAAN PEMBIAYAAN</b>                          | <b>275.584.317.815,00</b>   | <b>213.432.070.767,98</b> | <b>77,45</b> |
| 7.1.01     | Penggunaan Sisa Lebih Perhitungan Anggaran (SILPA)    | 89.334.317.815,00           | 89.334.317.815,00         | 100,00       |
| 7.1.04     | Penerimaan Pinjaman Daerah                            | 186.250.000.000,00          | 124.084.545.306,00        | 66,62        |
| 7.1.05     | Penerimaan Kembali Pinjaman Daerah                    | 0,00                        | 13.207.847,00             | 0,00         |
| <b>7.2</b> | <b>PENGELUARAN PEMBIAYAN</b>                          | <b>54.250.000.000,00</b>    | <b>11.750.000.000,00</b>  | <b>21,66</b> |
| 7.2.02     | Penyertaan Modal (Investasi) Pemerintah Daerah        | 11.750.000.000,00           | 11.750.000.000,00         | 100,00       |
| 7.2.03     | Pembayaran Pokok Utang                                | 42.500.000.000,00           | 0,00                      | 0,00         |
|            | <b>SISA LEBIH / KURANG PEMBIAYAAN TAHUN BERKENAAN</b> | <b>0,00</b>                 | <b>347.210.630.705,20</b> | <b>0,00</b>  |

Dari data tabel diatas dapat dijelaskan sebagai berikut :

### 1. Pengelolaan Pendapatan

Jumlah Pendapatan TA 2022 terealisasi sebesar Rp 1.367.154.702.842,22 atau mencapai 110,68% dari target dalam APBD sebesar Rp 1.235.205.636.163,00. Jumlah Pendapatan tersebut terdiri dari :

1. Pendapatan Asli Daerah sebesar Rp. 114.337.804.563,78,00
2. Pendapatan Transfer sebesar Rp. 1.252.752.398.278,44,00
3. Lain-lain Pendapatan Yang Sah sebesar Rp. 64.500.000,00

### 2. Pengelolaan Belanja Daerah

Jumlah Belanja Daerah TA 2022 terealisasi sebesar Rp

997.820.858.905,00 atau mencapai 80,96% dari Anggaran APBD sebesar Rp 1.232.636.249.978,00. Jumlah tersebut terdiri dari :

1. Belanja Operasi sebesar Rp. 754.420.103.475,00
2. Belanja Modal sebesar Rp. 242.461.271.680,00
3. Belanja Tak Terduga sebesar Rp. 1.039.483.750,00

### **3. Pengelolaan Transfer**

Jumlah Pengeluaran Transfer/Bagi Hasil Ke Desa Tahun Anggaran 2022 terealisasi sebesar Rp 223.705.284.000,00 atau mencapai 99,91% dari target dalam APBD sebesar Rp 232.903.704.000,00. Realisasi Pengeluaran Transfer/Bagin Hasil Ke Desa tersebut terdiri dari :

1. Bagi Hasil Pajak sebesar Rp. 1.100.000.000,00
2. Bagin Hasil Retribusi sebesar Rp. 960.000.000,00
3. Bagi Hasil Pendapatan Lainnya sebesar Rp. 221.645.254.000,00

### **4. Efisiensi Anggaran**

Dalam hal efisiensi program dan kegiatan serta anggaran telah dilakukan melalui awal tahapan penyusunan Rencana Kerja (RENJA), yang mana program dan kegiatan yang mendukung untuk pencapaian target tujuan dan sasaran yang dapat diakomodir dalam dokumen anggaran SKPD.

Untuk penyediaan anggaran dari tahun 2022 atau tahun ke-5 RPJMD 2017-2022 telah mulai dilaksanakan penyusunan anggaran berbasis kinerja yang setiap permintaan anggaran oleh SKPD harus sesuai dengan tujuan dan sasaran Kabupaten yang termuat dalam RPJMD.

Pada tahun 2022 ini realisasi capaian dari Indikator Kinerja Utama (IKU) sebesar 104,21% dan realisasi capaian dari Indikator Kinerja Sasaran sebesar 80,93% sedangkan realisasi kinerja anggaran sebesar 95,82%. Hal ini menunjukkan bahwa penggunaan anggaran dilakukan secara selektif untuk mencapai keberhasilan kinerja pada setiap skpd di lingkup Pemerintah Kabupaten Hulu Sungai Utara, dengan kata lain selarasnya tingkat keberhasilan kinerja dengan realisasi anggaran menunjukkan efisiensi penggunaan anggaran.

Untuk lebih efisiennya Program, Kegiatan, dan Sub Kegiatan maka kedepannya akan dilakukan perbaikan berupa :

1. Lebih selektif lagi dalam pembahasan rancangan Renja pada SKPD,

2. Konektivitas antara Perencanaan dengan Penganggaran,
3. Mengurangi Program, Kegiatan dan Sub Kegiatan yang tidak mendukung langsung terhadap Tujuan dan Sasaran RPJMD.

Dalam hal efisiensi dan transparansi anggaran telah diterapkan secara bertahap transaksi non tunai pada setiap SKPD di Kabupaten Hulu Sungai Utara sejak tahun 2019.

**BAB  
IV*****PENUTUP***

Laporan Kinerja Pemerintah Kabupaten Hulu Sungai Utara Tahun 2022 menyajikan berbagai keberhasilan maupun kendala dalam mencapai Sasaran Strategis Pemerintah Kabupaten Hulu Sungai Utara tahun 2022 dan perkembangan tahun-tahun sebelumnya. Secara umum capaian sasaran strategis menunjukkan perkembangan yang baik, meskipun terdapat indikator yang belum mencapai target yang diharapkan. Hal tersebut disebabkan beberapa indikator kinerja membutuhkan komitmen, keterlibatan, dan dukungan aktif segenap komponen aparatur sipil negara dan masyarakat. Namun seiring melandainya pandemic dan di diturunkannya pembatasan masyarakat sangat mendorong pemulihan ekonomi dan peningkatan pendapatan.

Mengacu pada RPJMD Kabupaten Hulu Sungai Utara 2017-2022, total keseluruhan indikator yang dilaporkan pada Laporan Kinerja Instansi Pemerintah ini adalah **14 (Empat Belas) indikator Kinerja Utama (IKU)** dan **43 (Empat Puluh Tiga) indikator kinerja sasaran**. Capaian kinerja Pemerintah Kabupaten Hulu Sungai Utara tahun 2022 Secara keseluruhan dinyatakan berhasil, untuk capaian **14 (empat belas)** indikator IKU yang telah ditetapkan, capaian **8 (delapan)** indikator nya dinyatakan **Sangat Berhasil**, capaian **3 (tiga)** indikatornya dinyatakan **Berhasil**, capaian **0 (nol)** indikatornya dinyatakan **Cukup Berhasil**, dan capaian **3 (tiga)** indikatornya lagi dinyatakan **Kurang Berhasil**.

Dari 43 (empat puluh tiga) indikator kinerja sasaran yang telah ditetapkan ,  
sebanyak :

- ✓ **23** (dua puluh tiga) indikator dinyatakan **Sangat Berhasil**,
- ✓ **9** (sembilan) indikator dinyatakan **Berhasil**, dan
- ✓ **8** (delapan) indikator lainnya dinyatakan **Cukup Berhasil**, dan
- ✓ **3** (tiga) indikator lainnya dinyatakan **Kurang Berhasil**

Secara keseluruhan rata-rata capaian Kinerja Pemerintah Kabupaten Hulu Sungai Utara tahun 2022 dapat dinyatakan telah berhasil. Untuk mencapai sasaran tersebut berbagai upaya telah dilakukan seperti;

1. Penguatan kapasitas dan kesungguhan pejabat dari eselon II, III dan IV dalam pencapaian sasaran strategis pada seluruh SKPD,
2. Melaksanakan evaluasi kinerja berjenjang dan berkala,
3. Menyempurnakan dokumen perencanaan.

Adapun kendala dan permasalahan yang menyebabkan tidak tercapainya indikator sasaran tersebut akan menjadi fokus perbaikan kinerja di tahun mendatang. Upaya koordinasi antar SKPD akan dilakukan dengan lebih intensif, mengingat target indikator hanya dapat dicapai dengan melibatkan seluruh SKPD terkait dalam penyelenggaraan sistem pemerintahan yang berorientasi pada hasil, berbasis kinerja dan bertujuan melayani masyarakat sehingga pada nantinya dapat mewujudkan Hulu Sungai Utara yang Maju, Mandiri, Sejahtera, Agamis dan Produktif.

Kabupaten Hulu Sungai Utara menerima penghargaan WTP ke-7 kalinya yang diterima oleh Plt. Bupati Hulu Sungai Utara Bapak H. Husairi Abdi, Lc



Plt. Bupati Hulu Sungai Utara  
Bapak H. Husairi Abdi, Lc didampingi Kepala Dinas  
Pemberdayaan Perempuan dan Perlindungan Anak  
ibu Hj. Gusti Iskandariah menerima  
Anugerah KPAI Tahun 2022





Pj. Bupati Hulu Sungai Utara Bapak R. Suria Fadliansyah, M.Pd memberikan bantuan korban banjir di Kecamatan Amuntai Selatan



**Pj. Bupati Hulu Sungai Utara Bapak R. Suria Fadliansyah, M.Pd meninjau Proyek Pembangunan Rumah Sakit Pambalah Batung yang baru**



**Pj. Bupati Hulu Sungai Utara Bapak R. Suria Fadliansyah, M.Pd meninjau Mal Pelayanan Publik Hulu Sungai Utara**

