



LAPORAN KEUANGAN TAHUN 2021

PEMERINTAH KABUPATEN HULU SUNGAI UTARA

AUDITED



MEI 2022



MAJU - MANDIRI - SEJAHTERA - AGAMIS - PRODUKTIF



**BADAN PEMERIKSA KEUANGAN
REPUBLIK INDONESIA**

**LAPORAN HASIL PEMERIKSAAN
ATAS LAPORAN KEUANGAN**

Laporan atas Laporan Keuangan

Berdasarkan Undang-Undang Nomor 15 Tahun 2004 tentang Pemeriksaan Pengelolaan dan Tanggung Jawab Keuangan Negara dan Undang-Undang Nomor 15 Tahun 2006 tentang Badan Pemeriksa Keuangan, BPK telah memeriksa Laporan Keuangan Pemerintah Kabupaten Hulu Sungai Utara, yang terdiri dari Neraca tanggal 31 Desember 2021, Laporan Realisasi Anggaran, Laporan Perubahan Saldo Anggaran Lebih, Laporan Operasional, Laporan Arus Kas, dan Laporan Perubahan Ekuitas untuk tahun yang berakhir pada tanggal tersebut, serta Catatan atas Laporan Keuangan.

Tanggung Jawab Pemerintah atas Laporan Keuangan

Pemerintah Kabupaten Hulu Sungai Utara bertanggung jawab atas penyusunan dan penyajian wajar laporan keuangan sesuai dengan Standar Akuntansi Pemerintahan dan pengendalian intern yang memadai untuk menyusun laporan keuangan yang bebas dari salah saji material, baik yang disebabkan oleh kecurangan maupun kesalahan.

Tanggung Jawab BPK

Tanggung jawab BPK adalah untuk menyatakan suatu opini atas laporan keuangan berdasarkan pemeriksaan BPK. BPK melaksanakan pemeriksaan berdasarkan Standar Pemeriksaan Keuangan Negara. Standar tersebut mengharuskan BPK mematuhi kode etik BPK, serta merencanakan dan melaksanakan pemeriksaan untuk memperoleh keyakinan yang memadai apakah laporan keuangan tersebut bebas dari kesalahan penyajian material.

Suatu pemeriksaan meliputi pengujian bukti-bukti yang mendukung angka-angka dan pengungkapan dalam laporan keuangan. Prosedur yang dipilih didasarkan pada pertimbangan profesional Pemeriksa, termasuk penilaian risiko salah saji yang material dalam laporan keuangan, baik yang disebabkan oleh kecurangan maupun kesalahan. Dalam melakukan penilaian risiko, Pemeriksa mempertimbangkan pengendalian intern yang relevan dengan penyusunan dan penyajian wajar laporan keuangan Pemerintah Kabupaten Hulu Sungai Utara untuk merancang prosedur pemeriksaan yang tepat sesuai dengan kondisi yang ada, tetapi bukan untuk tujuan menyatakan opini atas efektivitas pengendalian intern Pemerintah Kabupaten Hulu Sungai Utara. Pemeriksaan yang dilakukan BPK juga mencakup evaluasi atas ketepatan kebijakan akuntansi yang digunakan dan kewajaran estimasi akuntansi yang dibuat oleh Pemerintah Kabupaten Hulu Sungai Utara, serta evaluasi atas penyajian laporan keuangan secara keseluruhan.

BPK yakin bahwa bukti pemeriksaan yang telah diperoleh adalah cukup dan tepat, sebagai dasar untuk menyatakan opini BPK.

Opini

Menurut opini BPK, laporan keuangan yang disebut di atas, menyajikan secara wajar, dalam semua hal yang material, posisi keuangan Pemerintah Kabupaten Hulu Sungai Utara tanggal 31 Desember 2021, dan realisasi anggaran, perubahan saldo anggaran lebih, operasional, arus kas, serta perubahan ekuitas untuk tahun yang berakhir pada tanggal tersebut, sesuai dengan Standar Akuntansi Pemerintahan.

Laporan atas SPI dan Kepatuhan

Untuk memperoleh keyakinan yang memadai atas kewajaran laporan keuangan tersebut, BPK juga melakukan pemeriksaan terhadap sistem pengendalian intern dan kepatuhan terhadap peraturan perundang-undangan. Laporan Hasil Pemeriksaan atas Sistem Pengendalian Intern dan Kepatuhan terhadap Peraturan Perundang-undangan disajikan dalam Laporan Nomor 8.B/LHP/XIX.BJM/05/2022 tanggal 13 Mei 2022, yang merupakan bagian tidak terpisahkan dari laporan ini.

Banjarbaru, 13 Mei 2022

BADAN PEMERIKSA KEUANGAN

Perwakilan Provinsi Kalimantan Selatan
Penanggung Jawab Pemeriksaan,



M. Ali Asyhar, S.E., Ak., CA, CSFA
Register Negara Akuntan No. 4510



BUPATI HULU SUNGAI UTARA

Nomor : 900/~~363~~ /BPKAD-HSU/2022
Lampiran : 1 (satu) berkas
Perihal : Surat Representasi Manajemen

Amuntai, 17 Mei 2022

Kepada
Yth. Kepala Perwakilan
BPK RI Provinsi Kalimantan Selatan
Jl. A. Yani Km. 32,5 - Banjarbaru

Kami memberikan surat representasi ini sehubungan dengan pemeriksaan Badan Pemeriksa Keuangan Republik Indonesia (BPK-RI) atas Laporan Keuangan Pemerintah Kabupaten Hulu Sungai Utara Tahun 2021, yang terdiri dari Laporan Realisasi Anggaran (LRA), Laporan Perubahan Saldo Anggaran Lebih (LPSAL), Laporan Operasional (LO), Laporan Arus Kas (LAK), dan Laporan Perubahan Ekuitas (LPE) untuk tahun yang berakhir tanggal 31 Desember 2021, Neraca per 31 Desember 2021, dan Catatan atas Laporan Keuangan. Kami menegaskan bahwa kami bertanggungjawab atas penyusunan dan penyajian Laporan Keuangan tersebut sesuai dengan Standar Akuntansi Pemerintahan (SAP).

Representasi surat ini diberikan terbatas pada hal-hal yang material. Sesuatu dipandang material, tanpa melihat besarnya, namun juga menyangkut salah saji informasi akuntansi yang mempengaruhi pertimbangan wajar pengguna laporan keuangan, yang mengandalkan kepercayaan pada informasi laporan keuangan dimaksud.

Kami menegaskan bahwa berdasarkan keyakinan dan pengetahuan kami yang terbaik, representasi berikut ini telah kami buat kepada Tim BPK-RI selama pemeriksaan:

1. Laporan Keuangan yang disebut di atas telah kami sajikan sesuai dengan SAP.
2. Kami telah menyediakan semua data material dan informasi yang diperlukan kepada Tim BPK-RI.
3. Semua transaksi yang material sudah dicatat dan dilaporkan dalam Laporan Keuangan.
4. Semua rekening atas nama pejabat terkait dengan jabatannya dalam pemerintahan sudah dicatat atau diungkapkan dalam Laporan Keuangan.
5. Pemerintah Kabupaten Hulu Sungai Utara memiliki hak penuh atas aset yang dimiliki, dan tidak terdapat gadai atau penjaminan atas aset tersebut.
6. Sampai dengan saat ini kami tidak mengetahui adanya tindakan pelanggaran terhadap hukum dan peraturan yang dampaknya perlu diungkapkan dalam Laporan Keuangan.
7. Semua kewajiban material sudah dicatat atau diungkapkan dalam Laporan Keuangan.
8. Tidak terdapat tagihan yang belum dinyatakan dan harus dinyatakan tetapi belum diungkapkan.
9. Pemerintah Kabupaten Hulu Sungai Utara telah mematuhi semua aspek perjanjian kontrak yang akan mempunyai dampak material terhadap Laporan Keuangan jika terjadi pelanggaran.
10. Tidak terdapat peristiwa atau transaksi material yang terjadi setelah tanggal 31 Desember 2021 yang belum dicatat dan diungkapkan dalam Catatan atas Laporan Keuangan.

11. Tidak terdapat kecurangan material (kesalahan disengaja, penghilangan jumlah atau pengungkapan dalam laporan keuangan dan penyalahgunaan aset yang dapat berdampak material terhadap Laporan Keuangan) dan kecurangan lain yang melibatkan pimpinan atau pegawai yang memiliki peran penting dalam pengendalian intern.
12. Kami bertanggungjawab untuk menyelenggarakan dan memelihara sistem pengendalian intern.
13. Kami telah menilai efektifitas sistem pengendalian intern dalam hal:
 - a. Keandalan pelaporan keuangan, yaitu transaksi-transaksi telah dicatat, diproses, dan diringkas secara memadai untuk memungkinkan penyusunan Laporan Keuangan sesuai dengan prinsip akuntansi yang berlaku umum, dan aset telah dilindungi dari kehilangan yang disebabkan oleh pengambil-alihan, penggunaan atau pelepasan hak yang tidak sah.
 - b. Ketaatan pada peraturan yang berlaku, yaitu transaksi-transaksi dilaksanakan sesuai dengan peraturan perundangan yang berdampak langsung dan material terhadap Laporan Keuangan.
14. Kami telah menyampaikan semua kelemahan signifikan yang ada pada perancangan dan pelaksanaan pengendalian intern yang dapat berdampak negatif terhadap kemampuan Pemerintah Kabupaten Hulu Sungai Utara dalam mencapai tujuan pengendalian intern dan mengindikasikan kelemahan-kelemahan yang material.
15. Kami bertanggungjawab atas penyelenggaraan sistem pengelolaan keuangan sesuai dengan ketentuan perundang-undangan tentang keuangan negara dan SAP.
16. Kami telah mengidentifikasi dan mengungkapkan semua peraturan dan undang-undang yang berdampak langsung dan material terhadap penentuan jumlah dalam Laporan Keuangan.
17. Kami telah menyampaikan semua kejadian ketidakpatuhan terhadap peraturan dan perundang-undangan yang berlaku.

Demikian surat representasi ini dibuat sebagai penjelasan atas hasil pemeriksaan BPK-RI atas Laporan Keuangan Pemerintah Kabupaten Hulu Sungai Utara Tahun 2021.


Plt. BUPATI HULU SUNGAI UTARA

H. HUSAIRI ABDI, Lc.



BUPATI HULU SUNGAI UTARA

KATA PENGANTAR

Dengan memanjatkan puji syukur kepada Tuhan Yang Maha Kuasa, kami atas nama Pemerintah Kabupaten Hulu Sungai Utara menyajikan Laporan Keuangan Pemerintah Daerah (LKPD) Tahun 2021. Laporan Keuangan tersebut disusun berdasarkan Standar Akuntansi Pemerintahan Berbasis AkruaI sebagaimana yang diatur dalam PP 71 Tahun 2010 tentang Standar Akuntansi Pemerintahan. Laporan keuangan ini terdiri dari Laporan Realisasi Anggaran (LRA), Laporan Perubahan Saldo Anggaran Lebih (LPSAL), Neraca, Laporan Operasional (LO), Laporan Arus Kas (LAK), Laporan Perubahan Ekuitas (LPE), dan Catatan atas Laporan Keuangan (CaLK), serta dilampiri Ikhtisar Laporan Keuangan Perusahaan Daerah/BUMD dan Badan Layanan Umum Daerah (BLUD).

Sesuai dengan Undang-Undang Nomor 1 Tahun 2004 tentang Perbendaharaan Negara, sebelum disampaikan kepada DPRD, Laporan Keuangan Pemerintah Kabupaten Hulu Sungai Utara Tahun 2021 disampaikan terlebih dahulu kepada BPK untuk diaudit paling lambat 3 (tiga) bulan setelah tahun anggaran berakhir.

Sehubungan dengan LKPD Tahun 2021 yang kami sampaikan ini, perlu kami kemukakan hal-hal sebagai berikut:

1. LKPD Tahun 2021 ini disusun berdasarkan konsolidasian Laporan Keuangan Satuan Kerja Perangkat Daerah (SKPD) dan Laporan Keuangan Satuan Kerja Pengelola Keuangan Daerah (SKPKD);
2. LKPD konsolidasian tahun 2021 disusun sesuai Peraturan Daerah Nomor 12 Tahun 2016 yang diubah dengan Peraturan Daerah nomor 5 Tahun 2021 tentang Pembentukan dan Susunan Perangkat Daerah yang masih berlaku sampai dengan tahun 2021;
3. LKPD tahun 2021 ini telah dilakukan review oleh Tim Review dari Inspektorat Kabupaten Hulu Sungai Utara.

Sebagaimana kita ketahui bahwa ditahun 2021 beberapa indikator perekonomian regional kita telah menunjukkan adanya perbaikan seiring dengan pulihnya ekonomi secara nasional. Beberapa indikator makro ekonomi Kabupaten Hulu Sungai Utara tahun 2021 mengalami pemulihan antara lain pertumbuhan ekonomi Kabupaten Hulu Sungai Utara berada pada angka 3,23% mengalami kenaikan dibandingkan dengan pertumbuhan ekonomi tahun 2020 yaitu sebesar 0,67%. Begitu juga dengan angka Indeks Pembangunan Manusia juga mengalami kenaikan sebesar 0,53 basis poin dari 65,59 ditahun 2020 menjadi 66,12 di tahun 2021.

Dalam penyusunan LKPD tahun 2021 ini tidak lepas dari dampak negatif yang ditimbulkan oleh pandemi Covid-19 dimaksud, dimana dalam perjalanannya APBD Tahun 2021 harus mengalami beberapa kali penyesuaian yang membutuhkan kecermatan dan ketelitian agar tepat sasaran. Namun demikian, semua itu harus kita jalani dengan sikap positif agar tetap dapat menyajikan laporan keuangan pemerintah daerah yang berkualitas dan tepat waktu.

Dalam rangka meningkatkan kualitas LKPD dan pengelolaan keuangan daerah secara umum, Pemerintah Daerah Kabupaten Hulu Sungai Utara senantiasa berupaya menindaklanjuti setiap temuan pemeriksaan BPK.

Pemerintah Daerah mengharapkan tanggapan, saran, maupun kritik yang konstruktif bagi para pemangku kepentingan (stakeholder), sehingga kualitas LKPD di masa mendatang akan semakin meningkat. Pemerintah Daerah akan terus berupaya untuk dapat menyusun dan menyajikan LKPD secara andal sebagai cerminan perwujudan tata kelola pemerintahan yang baik (good governance).

Amuntai, Maret 2022

PI. BUPATI HULU SUNGAI UTARA



H. HUSAIRI ABDI, Lc.



BUPATI HULU SUNGAI UTARA

PERNYATAAN TANGGUNG JAWAB

Kuangan Pemerintah Kabupaten Hulu Sungai Utara yang terdiri dari (a) Laporan Realisasi Anggaran, (b) Laporan Perubahan Saldo Anggaran Lebih, (c) Neraca, (d) Laporan Operasional, (e) Laporan Arus Kas, (f) Laporan Perubahan Ekuitas, dan (g) Catatan atas Laporan Keuangan Tahun 2021 sebagaimana terlampir adalah tanggung jawab kami.

Laporan Keuangan tersebut telah disusun berdasarkan Sistem Pengendalian Intern yang memadai dan isinya telah menyajikan informasi pelaksanaan anggaran, arus kas, kinerja keuangan, dan posisi keuangan secara layak sesuai dengan Standar Akuntansi Pemerintahan.

Amuntai, 17 Mei 2022
Plt. BUPATI HULU SUNGAI UTARA

H. HUSAIRI ABDI, Lc.



PEMERINTAH KABUPATEN HULU SUNGAI UTARA
CATATAN ATAS LAPORAN KEUANGAN

Untuk Tahun yang Berakhir Pada Tanggal 31 Desember 2021 dan 2020

DAFTAR ISI

Halaman

LEMBAR OPINI

SURAT REPRESENTASI MANAJEMEN

KATA PENGANTAR i

PERNYATAAN TANGGUNG JAWAB iii

DAFTAR ISI IV

DAFTAR TABEL VI

DAFTAR GRAFIK X

DAFTAR LAMPIRAN XI

LAPORAN KEUANGAN

1. LAPORAN REALISASI ANGGARAN 1

2. LAPORAN PERUBAHAN SALDO ANGGARAN LEBIH 3

3. NERACA 4

4. LAPORAN OPERASIONAL 6

5. LAPORAN ARUS KAS 7

6. LAPORAN PERUBAHAN EKUITAS 9

7. CATATAN ATAS LAPORAN KEUANGAN

BAB I PENDAHULUAN 10

1.1. MAKSUD DAN TUJUAN PENYUSUNAN LAPORAN KEUANGAN 10

1.2. LANDASAN HUKUM PENYUSUNAN LAPORAN KEUANGAN 10

1.3. SISTEMATIKA PENULISAN CATATAN ATAS LAPORAN KEUANGAN 13

BAB II EKONOMI MAKRO, KEBIJAKAN KEUANGAN, DAN PENCAPAIAN

TARGET KINERJA APBD 14

2.1. EKONOMI MAKRO 14

2.2. KEBIJAKAN KEUANGAN 20

2.3. INDIKATOR PENCAPAIAN TARGET KINERJA APBD 22

BAB III IKHTISAR PENCAPAIAN KINERJA KEUANGAN 27

3.1. IKHTISAR REALISASI PENCAPAIAN TARGET KINERJA KEUANGAN 27

3.2. HAMBATAN DAN KENDALA DALAM PENCAPAIAN TARGET YANG TELAH
DITETAPKAN 31

BAB IV KEBIJAKAN AKUNTANSI 33

4.1. ENTITAS PELAPORAN 33

4.2. PENDEKATAN PENYUSUNAN LAPORAN KEUANGAN 34

4.3. BASIS AKUNTANSI 35

4.4. BASIS PENGUKURAN 36

4.5. KEBIJAKAN AKUNTANSI 36

BAB V PENJELASAN POS-POS LAPORAN KEUANGAN 78



PEMERINTAH KABUPATEN HULU SUNGAI UTARA
CATATAN ATAS LAPORAN KEUANGAN

Untuk Tahun yang Berakhir Pada Tanggal 31 Desember 2021 dan 2020

5.1. RINCIAN PENJELASAN MASING-MASING POS PELAPORAN KEUANGAN PEMERINTAH DAERAH	78
5.1.1 Laporan Realisasi Anggaran (LRA).....	78
5.1.2 Laporan Perubahan Saldo Anggaran Lebih (LPSAL).....	136
5.1.3 Neraca	136
5.1.4 Laporan Operasional (LO)	169
5.1.5 Laporan Arus Kas (LAK).....	197
5.1.6 Laporan Perubahan Ekuitas (LPE).....	200
5.2 PENGUNGKAPAN-PENGUNGKAPAN LAINNYA	201
BAB VI PENJELASAN ATAS INFORMASI-INFORMASI NON KEUANGAN	206
6.1 GAMBARAN UMUM KABUPATEN HULU SUNGAI UTARA.....	206
6.2 DASAR HUKUM PENGELOLAAN KEUANGAN DAERAH	207
6.3 PEJABAT PEMERINTAHAN DAERAH	209
BAB VII PENUTUP.....	211



PEMERINTAH KABUPATEN HULU SUNGAI UTARA
CATATAN ATAS LAPORAN KEUANGAN

Untuk Tahun yang Berakhir Pada Tanggal 31 Desember 2021 dan 2020

DAFTAR TABEL

	Halaman
Tabel 2.1 Indikator Ekonomi Makro Kabupaten Hulu Sungai Utara	14
Tabel 2.2 Persentase Penduduk Miskin Kabupaten Hulu Sungai Utara	15
Tabel 2.3 Tingkat Kedalam Kemiskinan Kabupaten Hulu Sungai Utara	15
Tabel 2.4 Tingkat Keparahan Kemiskinan Kabupaten Hulu Sungai Utara	15
Tabel 2.5 Tingkat Pengangguran Terbuka Kabupaten Hulu Sungai Utara.....	16
Tabel 2.6 Gini Ratio Kabupaten Hulu Sungai Utara.....	17
Tabel 2.7 Indeks Pembangunan Manusia	17
Tabel 2.8 Laju Pertumbuhan Ekonomi Kabupaten Hulu Sungai Utara	18
Tabel 2.9 Tingkat Inflasi Provinsi Kalimantan Selatan	19
Tabel 2.10 PDRB Atas Dasar Harga Konstan 2010 – 2021 Menurut Lapangan Usaha ...	19
Tabel 2.11 Capaian Indikator Kinerja Utama RPJMD Kabupaten Hulu Sungai Utara	22
Tabel 2.12 Capaian Sasaran Pembangunan Kabupaten Hulu Sungai Utara	23
Tabel 3.1 Ikhtisar Anggaran dan Realisasi Tahun Anggaran 2021	27
Tabel 3.2 Perbandingan Realisasi TA 2021 Dengan TA 2020	28
Tabel 3.3 Laporan Realisasi Anggaran Pendapatan Dan Belanja Daerah	28
Tabel 4.1 Entitas Akuntansi Pemerintah Kabupaten Hulu Sungai Utara Tahun 2021.....	33
Tabel 4.2 Kualifikasi Kualitas Piutang	37
Tabel 4.3 Klasifikasi Persediaan.....	38
Tabel 4.4 Persentase Penyisihan Untuk Masing-Masing Kelompok	40
Tabel 4.5 Batas Nilai Minimum Kapitalisasi	41
Tabel 4.6 Masa Manfaat	45
Tabel 5.1 Rincian Anggaran dan Realisasi Pendapatan Tahun Anggaran 2021 dan 2020.....	79
Tabel 5.2 Rincian Anggaran dan Realisasi Pendapatan Asli Daerah Tahun Anggaran 2021dan 2020.....	80
Tabel 5.3 Rincian Anggaran dan Realisasi Pendapatan Pajak Daerah Tahun Anggaran 2021 dan 2020.....	81
Tabel 5.4 Rincian Anggaran dan Realisasi Pendapatan Retribusi Daerah Tahun Anggaran 2021 dan 2020.....	82
Tabel 5.5 Rincian Anggaran dan Realisasi Pendapatan Hasil Pengelolaan Kekayaan Daerah yang Dipisahkan Tahun Anggaran 2021 dan 2020.....	84
Tabel 5.6 Rincian Anggaran dan Realisasi Lain-lain PAD yang Sah Tahun Anggaran 2021 dan 2020.....	85
Tabel 5.7 Rincian Anggaran dan Realisasi Pendapatan Transfer Tahun Anggaran 2021 dan 2020.....	86
Tabel 5.8 Rincian Anggaran dan Realisasi Pendapatan Transfer Pemerintah Pusat – Dana Perimbangan Tahun Anggaran 2021 dan 2020	88
Tabel 5.9 Rincian Anggaran dan Realisasi Dana Bagi Hasil Tahun Anggaran 2021 dan 2020.....	88
Tabel 5.10 Rincian Anggaran dan Realisasi Dana Alokasi Khusus - Fisik Tahun Anggaran 2021 dan 2020	89
Tabel 5.11 Rincian Anggaran dan Realisasi Dana Alokasi Khusus - Non Fisik Tahun Anggaran 2021 dan 2020	91
Tabel 5.12 Rincian Anggaran dan Realisasi Pendapatan Transfer Pemerintah Pusat – Lainnya Tahun Anggaran 2021 dan 2020.....	92



PEMERINTAH KABUPATEN HULU SUNGAI UTARA
CATATAN ATAS LAPORAN KEUANGAN

Untuk Tahun yang Berakhir Pada Tanggal 31 Desember 2021 dan 2020

Tabel 5.13 Rincian Anggaran dan Realisasi Pendapatan Transfer Antar Daerah Tahun Anggaran 2021 dan 2020	92
Tabel 5.14 Rincian Anggaran dan Realisasi Pendapatan Bagi Hasil Pajak Tahun Anggaran 2021 dan 2020	93
Tabel 5.15 Surat Keputusan Penetapan Pendapatan Bagi Hasil Pajak Tahun 2021	93
Tabel 5.16 Rincian Anggaran dan Realisasi Lain-lain Pendapatan Yang Sah Tahun Anggaran 2021 dan 2020	94
Tabel 5.17 Rincian Anggaran dan Realisasi Pendapatan Hibah Tahun Anggaran 2021 dan 2020.....	95
Tabel 5.18 Rincian Anggaran dan Realisasi Belanja Tahun Anggaran 2021 dan 2020 ...	95
Tabel 5.19 Rincian Anggaran dan Realisasi Belanja Operasi Tahun Anggaran 2021 dan 2020.....	97
Tabel 5.20 Rincian Anggaran dan Realisasi Belanja Pegawai Tahun Anggaran 2021 dan 2020.....	97
Tabel 5.21 Rincian Anggaran dan Realisasi Belanja Barang dan Jasa Tahun Anggaran 2021 dan 2020.....	104
Tabel 5.22 Rincian Anggaran dan Realisasi Belanja Bunga Tahun Anggaran 2021 dan 2020.....	117
Tabel 5.23 Rincian Anggaran dan Realisasi Belanja Hibah Tahun Anggaran 2021 dan 2020.....	119
Tabel 5.24 Rincian Anggaran dan Realisasi Belanja Bantuan Sosial Tahun Anggaran 2021 dan 2020.....	120
Tabel 5.25 Rincian Anggaran dan Realisasi Belanja Modal Tahun Anggaran 2021 dan 2020.....	120
Tabel 5.26 Rincian Anggaran dan Realisasi Belanja Modal Peralatan dan Mesin Tahun Anggaran 2021 dan 2020	121
Tabel 5.27 Rincian Anggaran dan Realisasi Belanja Modal Gedung dan Bangunan Tahun Anggaran 2021 dan 2020	126
Tabel 5.28 Rincian Anggaran dan Realisasi Belanja Modal Jalan, Irigasi dan Jaringan Tahun Anggaran 2021 dan 2020	128
Tabel 5.29 Rincian Anggaran dan Realisasi Belanja Modal Aset Tetap Lainnya Tahun Anggaran 2021 dan 2020	129
Tabel 5.30 Rincian Anggaran dan Realisasi Belanja Transfer Tahun Anggaran 2021 dan 2020.....	131
Tabel 5.31 Rincian Anggaran dan Realisasi Belanja Bagi Hasil Pajak Daerah Tahun Anggaran 2021 dan 2020	131
Tabel 5.32 Rincian Anggaran dan Realisasi Belanja Bagi Hasil Pajak Daerah per Kecamatan Tahun Anggaran 2021 dan 2020.....	132
Tabel 5.33 Rincian Anggaran dan Realisasi Belanja Bantuan Keuangan Tahun Anggaran 2021 dan 2020.....	132
Tabel 5.34 Rincian Anggaran dan Realisasi Belanja Bagi Hasil Pajak Daerah per Kecamatan Tahun Anggaran 2021 dan 2020.....	133
Tabel 5.35 Anggaran dan Realisasi Pembiayaan Tahun Anggaran 2021 dan 2020	133
Tabel 5.36 Rincian Anggaran dan Realisasi Penerimaan Pembiayaan Tahun Anggaran 2021 dan 2020.....	134
Tabel 5.37 Rincian Anggaran dan Realisasi Pengeluaran Pembiayaan Tahun Anggaran 2021 dan 2020.....	135



PEMERINTAH KABUPATEN HULU SUNGAI UTARA
CATATAN ATAS LAPORAN KEUANGAN

Untuk Tahun yang Berakhir Pada Tanggal 31 Desember 2021 dan 2020

Tabel 5.38 Rincian Sisa Lebih Pembiayaan Anggaran (SILPA) Tahun Anggaran 2021 dan 2020.....	135
Tabel 5.39 Rincian Saldo Anggaran Lebih Akhir Tahun Anggaran 2021 dan 2020.....	136
Tabel 5.40 Aset Tahun 2021 dan 2020	137
Tabel 5.41 Aset Lancar Tahun 2021 dan 2020	138
Tabel 5.42 Kas dan Setara Kas Tahun 2021 dan 2020	139
Tabel 5.43 Rincian Perhitungan Kas di Kas Daerah Tahun Anggaran 2021	140
Tabel 5.44 Kas di Bendahara Penerimaan Tahun Anggaran 2021 dan 2020.....	141
Tabel 5.45 Rincian Saldo Kas di BLUD Tahun Anggaran 2021	142
Tabel 5.46 Rincian Perhitungan Kas di BLUD Tahun Anggaran 2021	143
Tabel 5.47 Rincian Perhitungan Kas Dana BOS Tahun Anggaran 2021.....	143
Tabel 5.48 Rincian Perhitungan kas Dana Kapitasi pada FKTP Tahun Anggaran 2021	144
Tabel 5.49 Piutang Pajak Tahun 2021 dan 2020	145
Tabel 5.50 Rincian Saldo Piutang Pajak Bruto Tahun 2021 dan 2020	145
Tabel 5.51 Piutang Retribusi Tahun 2021 dan 2020.....	146
Tabel 5.52 Rincian Piutang Retribusi Bruto Tahun 2021 dan 2020	146
Tabel 5.53 Piutang Lain – lain PAD Yang Sah Tahun 2021 dan 2020.....	146
Tabel 5.54 Rincian Saldo Piutang Lain – lain PAD Yang Sah Bruto Tahun 2021 dan 2020	147
Tabel 5.55 Rincian Piutang Transfer DBH Tahun 2021	147
Tabel 5.56 Rincian Piutang Transfer Antar Daerah Tahun 2021 dan 2020	148
Tabel 5.57	149
Tabel 5.58 Alokasi Triwulan IV Tahun 2021	149
Tabel 5.59 Piutang Lainnya Tahun Anggaran 2021 dan 2020.....	150
Tabel 5.60 Rincian Saldo Piutang Lainnya Bruto Tahun Anggaran 2021 dan 2020	150
Tabel 5.61 Rincian Penyisihan Piutang Tahun Anggaran 2021 dan 2020.....	151
Tabel 5.62 Rincian Persediaan Tahun Anggaran 2021 dan 2020	151
Tabel 5.63 Rincian Persediaan per SKPD Tahun Anggaran 2021.....	152
Tabel 5.64 Investasi Jangka Panjang Tahun 2021 dan 2020	154
Tabel 5.65 Investasi Non Permanen Tahun 2021 dan 2020.....	155
Tabel 5.66 Rincian Penyertaan Modal Pemerintah Daerah Tahun 2021 dan 2020	156
Tabel 5.67 Aset Tetap Tahun 2021 dan 2020	156
Tabel 5.68 Rincian Mutasi Aset Tetap Tanah Tahun 2021 dan 2020.....	157
Tabel 5.69 Penambahan Data Aset Tetap Tanah	158
Tabel 5.70 Rincian Mutasi Aset Tetap Peralatan dan Mesin Tahun 2021 dan 2020	158
Tabel 5.71 Rincian Mutasi Aset Tetap Gedung dan Bangunan Tahun 2021 dan 2020 ..	159
Tabel 5.72 Rincian Mutasi Aset Tetap Jalan, Irigasi dan Jaringan Tahun 2021 dan 2020.....	160
Tabel 5.73 Rincian Mutasi Aset Tetap Lainnya Tahun 2021 dan 2020.....	161
Tabel 5.74 Rincian Mutasi Konstruksi Dalam Pengerjaan Tahun 2021 dan 2020	162
Tabel 5.75 Rincian Mutasi Akumulasi Penyusutan Tahun 2021 dan 2020	162
Tabel 5.76 Aset Lainnya Tahun 2021 dan 2020	163
Tabel 5.77 Rincian Mutasi Aset Tidak Berwujud Tahun 2021 dan 2020.....	164
Tabel 5.78 Rincian Nilai Aset Tidak Berwujud Tahun 2021.....	164
Tabel 5.79 Rincian Mutasi Aset Lain-Lain Tahun 2021 dan 2020.....	165
Tabel 5.80 Rincian Mutasi Akumulasi Penyusutan Aset Lainnya Tahun 2021 dan 2020.....	166
Tabel 5.81 Kewajiban Tahun 2021 dan 2020	166



PEMERINTAH KABUPATEN HULU SUNGAI UTARA
CATATAN ATAS LAPORAN KEUANGAN

Untuk Tahun yang Berakhir Pada Tanggal 31 Desember 2021 dan 2020

Tabel 5.82 Kewajiban Jangka Pendek Tahun 2021 dan 2020	167
Tabel 5.83 Rincian Utang Jangka Pendek Lainnya Tahun 2021 dan 2020.....	168
Tabel 5.84 Rincian Utang Kelebihan Transfer Dana Perimbangan Tahun 2021	168
Tabel 5.85 Rincian Pendapatan-LO Tahun 2021 dan 2020	170
Tabel 5.86 Pendapatan Asli Daerah-LO Tahun 2021 dan 2020	171
Tabel 5.87 Rincian Pendapatan Pajak Daerah-LO Tahun 2021 dan 2020.....	171
Tabel 5.88 Perhitungan Pendapatan Pajak Daerah-LO Tahun 2021.....	172
Tabel 5.89 Rincian Pendapatan Retribusi Daerah-LO Tahun 2021 dan 2020.....	172
Tabel 5.90 Perhitungan Pendapatan Retribusi Daerah-LO Tahun 2021	173
Tabel 5.91 Rincian Lain-lain Pendapatan Asli Daerah yang Sah-LO Tahun 2021 dan 2020.....	174
Tabel 5.92 Perhitungan Lain-lain Pendapatan Asli Daerah yang Sah-LO Tahun 2021 .	175
Tabel 5.93 Rincian Pendapatan Transfer-LO Tahun 2021 dan 2020.....	176
Tabel 5.94 Pendapatan Transfer Pemerintah Pusat – Dana Perimbangan-LO Tahun 2021 dan 2020.....	176
Tabel 5.95 Rincian Dana Bagi Hasil Pajak-LO Tahun 2021 dan 2020	176
Tabel 5.96 Rincian Dana Alokasi Khusus-Fisik - LO Tahun 2021 dan 2020	177
Tabel 5.97 Rincian Dana Alokasi Khusus-Non Fisik - LO Tahun 2021 dan 2020.....	179
Tabel 5.98 Perhitungan Pendapatan Transfer Pemerintah Pusat Lainnya – LO Tahun 2021	180
Tabel 5.99 Perhitungan Pendapatan Bagi Hasil - LO Tahun 2021	180
Tabel 5.100 Rincian Lain-lain Pendapatan Daerah Yang Sah-LO Tahun 2021 dan 2020.....	181
Tabel 5.101 Rincian Pendapatan Hibah-LO Tahun 2021 dan 2020	181
Tabel 5.102 Rincian Pendapatan Lainnya – Dana BOS Tahun 2021 dan 2020.....	183
Tabel 5.103 Beban-LO Tahun 2021 dan 2020.....	184
Tabel 5.104 Beban Operasi Tahun 2021 dan 2020.....	184
Tabel 5.105 Beban Pegawai-LO Tahun 2021 dan 2020	185
Tabel 5.106 Perhitungan Beban Barang dan Jasa Tahun 2021	189
Tabel 5.107 Rincian Beban Barang dan Jasa Tahun 2021 dan 2020	189
Tabel 5.108 Beban Hibah Tahun 2021 dan 2020.....	191
Tabel 5.109 Rincian Beban Bantuan Sosial Tahun 2021 dan 2020.....	191
Tabel 5.110 Rincian Beban Penyisihan Piutang Tahun 2021 dan 2020	192
Tabel 5.111 Beban Lain-lain Tahun 2021 dan 2020.....	193
Tabel 5.112 Rincian Beban Penyusutan dan Amortisasi Tahun 2021 dan 2020	193
Tabel 5.113 Beban Penyusutan peralatan dan mesin Tahun 2021 dan 2020	194
Tabel 5.114 Beban Penyusutan Gedung dan Bangunan Tahun 2021 dan 2020	194
Tabel 5.115 Beban Penyusutan Jalan, Irigasi dan Jaringan Tahun 2021 dan 2020	195
Tabel 5.116 Beban Transfer Tahun 2021 dan 2020.....	195
Tabel 5.117 Beban Bagi Hasil Tahun 2021 dan 2020	196
Tabel 5.118 Beban Transfer Bantuan Keuangan Tahun 2021 dan 2020	196
Tabel 5.119 Ringkasan Perhitungan Surplus/Defisit Tahun 2021 dan 2020	197
Tabel 5.120 Kenaikan/Penurunan Kas Tahun 2021 dan 2020	199
Tabel 5.121 Saldo Akhir Kas Tahun 2021 dan 2020	200
Tabel 5.122 Rincian Dampak Kumulatif Perubahan Kebijakan/Kesalahan Mendasar Tahun 2021	201
Tabel 5. 123 Rincian penyaluran Belanja Tidak Terduga untuk pencegahan dan penanganan Covid- 19 Tahun 2021	202



PEMERINTAH KABUPATEN HULU SUNGAI UTARA
CATATAN ATAS LAPORAN KEUANGAN

Untuk Tahun yang Berakhir Pada Tanggal 31 Desember 2021 dan 2020

DAFTAR GRAFIK

Halaman

Grafik 5. 1 Pertumbuhan Pendapatan Asli Daerah	80
Grafik 5. 2 Proporsi Realisasi Pendapatan Asli Daerah Ta 2021	81
Grafik 5. 3 Pertumbuhan Dana Transfer.....	87
Grafik 5. 4 Proporsi Realisasi Pendapatan Transfer Ta 2021	87
Grafik 5. 5 Pertumbuhan Belanja Dan Transfer Daerah	96
Grafik 5. 6 Proporsi Belanja Dan Transfer Daerah Tahun 2021.....	96



PEMERINTAH KABUPATEN HULU SUNGAI UTARA
CATATAN ATAS LAPORAN KEUANGAN

Untuk Tahun yang Berakhir Pada Tanggal 31 Desember 2021 dan 2020

DAFTAR LAMPIRAN

Lampiran 1	Realisasi Pendapatan Retribusi Daerah Per 31 Desember 2021
Lampiran 2	Surat Pengesahan Pendapatan Dana Desa /SP2PD pada APBD TA 2021 Kabupaten Hulu Sungai Utara
Lampiran 3	Daftar Rekening Milik Pemerintah Kabupaten Hulu Sungai Utara per 31 Desember 2021
Lampiran 4	Rekapitulasi Penerimaan dan Pengeluaran Entitas BLUD di Kabupaten Hulu Sungai Utara Tahun 2021
Lampiran 5	Rekap Saldo Kas Dana Bantuan Operasional Sekolah (BOS)
Lampiran 6	Penerimaan dan Pengeluaran Dana Kapitasi JKN pada masing-masing Fasilitas Kesehatan Tingkat Pertama pada Kabupaten Hulu Sungai Utara selama tahun 2021
Lampiran 7	Rincian Daftar Piutang Lainnya Bagian Lancar Tuntutan Perbendaharaan
Lampiran 8	Rincian Daftar Piutang Lainnya Bagian Lancar Tuntutan Ganti Rugi
Lampiran 9	Daftar Perhitungan Per Jenis Barang Persediaan Per 31 Desember 2021
Lampiran 10	Investasi Non Permanen Lainnya
Lampiran 11	Rekapitulasi Saldo Aset Tetap SKPD
Lampiran 11a	Rincian Mutasi Aset Tetap Tanah
Lampiran 11b	Rincian Mutasi Aset Tetap Peralatan dan Mesin
Lampiran 11c	Rincian Mutasi Aset Tetap Gedung dan Bangunan
Lampiran 11d	Rincian Mutasi Aset Tetap Jalan, Irigasi dan Jaringan
Lampiran 11e	Rincian Mutasi Aset Tetap Lainnya
Lampiran 11f	Rincian Mutasi Aset Tetap Kontruksi Dalam Pengerjaan
Lampiran 11g	Rekapitulasi Akumulasi Penyusutan SKPD s.d 31 Desember 2021
Lampiran 12	Rincian Mutasi Aset Tak Berwujud
Lampiran 13	Rincian Mutasi Aset Lain-Lain
Lampiran 14	Daftar Rincian Pendapatan Diterima Dimuka Tahun 2021
Lampiran 15	Rekap Persediaan Yang Berasal Dari Aset Tetap, Beban Pemeliharaan Dan Beban Pegawai Berupa Honorarium Pengadaan Barang Dan Jasa



PEMERINTAH KABUPATEN HULU SUNGAI UTARA
LAPORAN REALISASI ANGGARAN PENDAPATAN DAN BELANJA DAERAH
UNTUK TAHUN YANG BERAKHIR SAMPAI DENGAN 31 DESEMBER 2021 DAN 2020

(dalam rupiah)

NO	URAIAN	CALK	ANGGARAN 2021 (Audited)	REALISASI 2021 (Audited)	%	REALISASI 2020 (Audited)
1	PENDAPATAN	5.1.1.1				
2	PENDAPATAN ASLI DAERAH	5.1.1.1.1				
3	Pendapatan Pajak Daerah	5.1.1.1.1.1	11.921.484.410,00	11.118.415.117,00	93,26	10.887.026.124,00
4	Pendapatan Retribusi Daerah	5.1.1.1.1.2	9.760.553.000,00	7.219.170.732,00	73,96	8.317.215.999,00
5	Pendapatan Hasil Pengelolaan Kekayaan Daerah yang Dipisahkan	5.1.1.1.1.3	5.000.000.000,00	9.166.983.360,00	183,34	7.391.345.343,52
6	Lain-lain PAD yang Sah	5.1.1.1.1.4	118.441.791.068,00	96.041.439.330,81	81,09	98.448.634.249,82
7	Jumlah Pendapatan Asli Daerah (3 s.d 6)		145.123.828.478,00	123.546.008.539,81	85,13	125.044.221.716,34
8						
9	PENDAPATAN TRANSFER	5.1.1.1.2				
10	Pendapatan Transfer Pemerintah Pusat - Dana Perimbangan	5.1.1.1.2.1				
11	Dana Bagi Hasil	5.1.1.1.2.1.1	97.649.960.144,00	98.518.300.417,00	100,89	179.994.126.845,00
12	Dana Alokasi Umum	5.1.1.1.2.1.2	447.697.809.000,00	447.697.809.000,00	100,00	454.719.805.000,00
13	Dana Alokasi Khusus - Fisik	5.1.1.1.2.1.3	86.049.781.000,00	77.392.256.917,00	89,94	75.800.147.360,00
14	Dana Alokasi Khusus - Non Fisik	5.1.1.1.2.1.4	109.243.272.544,00	89.523.489.894,00	81,95	92.496.979.691,00
15	Jumlah Pendapatan Transfer Dana Perimbangan (11 s.d 14)		740.640.822.688,00	713.131.856.228,00	96,29	803.011.058.896,00
16						
17	Pendapatan Transfer Pemerintah Pusat - Lainnya	5.1.1.1.2.2				
18	Dana Insentif Daerah	5.1.1.1.2.2.1	9.638.926.000,00	9.638.926.000,00	100,00	44.477.282.000,00
19	Dana Desa	5.1.1.1.2.2.2	172.389.277.000,00	172.222.983.600,00	99,90	172.389.277.000,00
20	Jumlah Pendapatan Transfer Pemerintah Pusat - Lainnya (18 s.d 19)		182.028.203.000,00	181.861.909.600,00	99,91	216.866.559.000,00
21						
22	Pendapatan Transfer Antar Daerah	5.1.1.1.2.3				
23	Pendapatan Bagi Hasil Dari Provinsi	5.1.1.1.2.3.1	77.250.000.000,00	61.202.743.159,00	79,23	62.643.347.871,00
24	Jumlah Pendapatan Transfer Antar Daerah (23)		77.250.000.000,00	61.202.743.159,00	79,23	62.643.347.871,00
25	Total Pendapatan Transfer (15 + 20+ 24)		999.919.025.688,00	956.196.508.987,00	95,63	1.082.520.965.767,00
26						
27	LAIN-LAIN PENDAPATAN YANG SAH	5.1.1.1.3				
28	Pendapatan Hibah	5.1.1.1.3.1	34.416.463.639,00	655.185.600,00	1,90	0,00
29	Pendapatan Lainnya - Dana BOS	5.1.1.1.3.2	17.455.250.000,00	16.049.431.893,00	91,95	24.099.767.200,00
30	Jumlah Lain-lain Pendapatan Yang Sah (28 s.d 29)		51.871.713.639,00	16.704.617.493,00	32,20	24.099.767.200,00
31	JUMLAH PENDAPATAN (7 + 25 + 30)		1.196.914.567.805,00	1.096.447.135.019,81	91,61	1.231.664.954.683,34
32	BELANJA	5.1.1.2				
33	BELANJA OPERASI	5.1.1.2.1				
34	Belanja Pegawai	5.1.1.2.1.1	475.237.240.307,00	429.446.924.684,00	90,36	401.658.433.165,00
35	Belanja Barang dan Jasa	5.1.1.2.1.2	377.117.048.598,00	293.129.395.041,17	77,73	281.830.157.583,00
36	Belanja Bunga	5.1.1.2.1.3	3.600.000.000,00	1.889.997.898,00	52,50	0,00
37	Belanja Hibah	5.1.1.2.1.4	36.987.453.072,00	33.720.783.733,00	91,17	37.175.944.977,00
38	Belanja Bantuan Sosial	5.1.1.2.1.5	10.390.920.000,00	8.407.000.000,00	80,91	4.930.050.000,00
39	Jumlah Belanja Operasi (34 s.d. 38)		903.332.661.977,00	766.594.101.356,17	84,86	725.594.585.725,00
40						
41	BELANJA MODAL	5.1.1.2.2				
42	Belanja Modal Tanah	5.1.1.2.2.1	450.000.000,00	0,00	0,00	0,00
43	Belanja Modal Peralatan dan Mesin	5.1.1.2.2.2	85.890.477.465,00	38.055.573.040,00	44,31	55.301.395.215,00
44	Belanja Modal Gedung dan Bangunan	5.1.1.2.2.3	223.465.496.714,00	66.202.226.093,24	29,63	29.288.676.400,00
45	Belanja Modal Jalan, Irigasi dan Jaringan	5.1.1.2.2.4	111.122.789.519,00	92.413.165.317,12	83,16	171.171.668.260,00
46	Belanja Modal Aset Tetap Lainnya	5.1.1.2.2.5	228.850.000,00	225.081.000,00	98,35	263.782.000,00
47	Jumlah Belanja Modal (42 s.d. 46)		421.157.613.698,00	196.896.045.450,36	46,75	256.025.521.875,00
48						
49	BELANJA TIDAK TERDUGA	5.1.1.2.3				
50	Belanja Tak Terduga	5.1.1.2.3.1	15.620.881.791,00	3.146.283.815,00	20,14	19.737.568.082,00
51	Jumlah Belanja Tidak terduga (50)		15.620.881.791,00	3.146.283.815,00	20,14	19.737.568.082,00
52						
53	BELANJA TRANSFER	5.1.1.2.4				
54	Belanja Bagi Hasil Pajak Daerah Kepada Pemerintahan Desa	5.1.1.2.4.1	2.136.000.000,00	2.136.000.000,00	100,00	2.121.000.000,00
55	Belanja Bantuan Keuangan Daerah Provinsi atau Kabupaten/Kota kepada Desa	5.1.1.2.4.2	246.762.541.900,00	246.596.248.500,00	99,93	243.426.277.000,00
56	Jumlah Belanja Transfer (54 s.d 55)		248.898.541.900,00	248.732.248.500,00	99,93	245.547.277.000,00
57	JUMLAH BELANJA (39 + 47 + 51 + 56)		1.589.009.699.366,00	1.215.368.679.121,53	76,49	1.246.904.952.682,00
58	SURPLUS / DEFISIT (31 - 57)		(392.095.131.561,00)	(118.921.544.101,72)	30,33	(15.239.997.998,66)

A & G



PEMERINTAH KABUPATEN HULU SUNGAI UTARA
LAPORAN REALISASI ANGGARAN PENDAPATAN DAN BELANJA DAERAH
UNTUK TAHUN YANG BERAKHIR SAMPAI DENGAN 31 DESEMBER 2021 DAN 2020

(dalam rupiah)

NO	URAIAN	CALK	ANGGARAN 2021 (Audited)	REALISASI 2021 (Audited)	%	REALISASI 2020 (Audited)
59	PEMBIAYAAN	5.1.1.3				
60	PENERIMAAN PEMBIAYAAN	5.1.1.3.1				
61	Penggunaan SilPA	5.1.1.3.1.1	182.095.131.561,00	182.095.131.560,70	100,00	197.335.029.559,36
62	Pinjaman Daerah dari Lembaga Keuangan Bukan Bank (LKBB)	5.1.1.3.1.2	210.000.000.000,00	26.154.908.496,00	12,45	0,00
63	Penerimaan Kembali Pemberian Pinjaman Daerah	5.1.1.3.1.3	0,00	5.821.860,00	0,00	100.000,00
64	Jumlah Penerimaan Pembiayaan (62 s.d. 64)		392.095.131.561,00	208.255.861.916,70	53,11	197.335.129.559,36
65	PENGELUARAN PEMBIAYAAN	5.1.1.3.2				
66	Pembentukan Dana Cadangan	5.1.1.3.2.1	0,00	0,00	0,00	0,00
67	Jumlah Pengeluaran Pembiayaan		0,00	0,00	0,00	0,00
68	PEMBIAYAAN NETTO (65 - 69)	5.1.1.3.3	392.095.131.561,00	208.255.861.916,70	53,11	197.335.129.559,36
69	SISA LEBIH PEMBIAYAAN ANGGARAN (SILPA) (58 + 70)	5.1.1.3.4	0,00	89.334.317.814,98	0,00	182.095.131.560,70

Catatan atas Laporan Keuangan merupakan bagian tidak terpisahkan dari Laporan Keuangan utama ini


PIL. BUPATI HULU SUNGAI UTARA,

H. HUSAIRI ABDI, Lc



PEMERINTAH KABUPATEN HULU SUNGAI UTARA
LAPORAN PERUBAHAN SALDO ANGGARAN LEBIH
UNTUK TAHUN YANG BERAKHIR SAMPAI DENGAN 31 DESEMBER 2021 DAN 2020

(dalam rupiah)

NO	URAIAN	CALK	31 Desember 2021 (Audited)	31 Desember 2020 (Audited)
1	Saldo Anggaran Lebih Awal	5.1.2.1	182.095.131.560,70	197.335.029.559,36
2	Penggunaan SAL sebagai Penerimaan Pembiayaan Tahun Berjalan	5.1.2.2	182.095.131.560,70	197.335.029.559,36
3	Sub Total		0,00	0,00
4	Sisa Lebih/Kurang Pembiayaan Anggaran (SiLPA/SiKPA)	5.1.2.3	89.334.317.814,98	182.095.131.560,70
5	Sub Total		89.334.317.814,98	182.095.131.560,70
6	Koreksi Kesalahan Pembukuan Tahun Sebelumnya		0,00	0,00
7	Lain-lain		0,00	0,00
8	Saldo Anggaran Lebih Akhir	5.1.2.4	89.334.317.814,98	182.095.131.560,70

Catatan atas Laporan Keuangan merupakan bagian tidak terpisahkan dari Laporan Keuangan utama ini


Pt. BUPATI HULU SUNGAI UTARA,

H. HUSAIRI ABDI, Lc



PEMERINTAH KABUPATEN HULU SUNGAI UTARA
NERACA
PER 31 DESEMBER 2021 DAN 2020

(dalam rupiah)

NO	URAIAN	CALK	31 Desember 2021 (Audited)	31 Desember 2020 (Audited)
1	ASET	5.1.3.1		
2	ASET LANCAR	5.1.3.1.1		
3	Kas dan Setara Kas	5.1.3.1.1.1		
4	Kas di Kas Daerah	5.1.3.1.1.1.1	59.923.960.708,22	159.119.127.952,94
5	Kas di Bendahara Pengeluaran	5.1.3.1.1.1.2	0,00	0,00
6	Kas di Bendahara Penerimaan	5.1.3.1.1.1.3	0,00	105.009.532,00
7	Kas di BLUD	5.1.3.1.1.1.4	25.788.975.562,00	18.158.742.011,00
8	Kas Dana BOS	5.1.3.1.1.1.5	945.428.051,00	552.230.394,00
9	Kas Dana Kapitasi pada FKTP	5.1.3.1.1.1.6	2.675.953.493,76	4.160.021.670,76
10	Kas Lainnya	5.1.3.1.1.1.7	0,00	0,00
11	Piutang Pajak	5.1.3.1.1.2	6.729.253.159,00	6.093.883.183,00
12	Piutang Retribusi	5.1.3.1.1.3	907.319.125,00	867.829.250,00
13	Piutang Lain-lain PAD Yang Sah	5.1.3.1.1.4	1.066.098.534,00	121.562.250,00
14	Piutang Transfer Pemerintah Pusat	5.1.3.1.1.5	0,00	10.565.475.746,00
15	Piutang Transfer Antar Daerah	5.1.3.1.1.6	29.100.774.475,42	29.016.349.762,54
16	Piutang Lainnya	5.1.3.1.1.7	27.282.271.466,51	1.610.230.384,51
17	Penyisihan Piutang	5.1.3.1.1.8	(4.593.794.283,20)	(4.046.404.920,98)
18	Beban Dibayar Dimuka	5.1.3.1.1.9	0,00	0,00
19	Persediaan	5.1.3.1.1.10	31.050.379.076,92	15.113.870.289,96
20	Jumlah Aset Lancar (4+5+6+7+8+9+10+11+12+13+14+15+16+17+18+19)		180.876.619.368,63	241.437.927.505,73
21				
22	INVESTASI JANGKA PANJANG	5.1.3.1.2		
23	Investasi Non Permanen	5.1.3.1.2.1		
24	Investasi Non Permanen Lainnya	5.1.3.1.2.1.1	0,00	0,00
25	Jumlah Investasi Non Permanen (24)		0,00	0,00
26	Investasi Permanen	5.1.3.1.2.2		
27	Penyertaan Modal Pemerintah Daerah	5.1.3.1.2.2.1	125.008.301.935,98	138.109.369.606,45
28	Jumlah Investasi Permanen (27)		125.008.301.935,98	138.109.369.606,45
29	Jumlah Investasi Jangka Panjang (25 + 28)		125.008.301.935,98	138.109.369.606,45
30				
31	ASET TETAP	5.1.3.1.3		
32	Tanah	5.1.3.1.3.1	349.021.555.427,54	349.021.555.427,54
33	Peralatan Dan Mesin	5.1.3.1.3.2	476.785.098.930,99	438.856.477.361,17
34	Gedung dan Bangunan	5.1.3.1.3.3	868.632.384.959,13	825.078.927.468,89
35	Jalan, Jaringan dan Irigasi	5.1.3.1.3.4	1.649.584.811.265,64	1.590.223.357.355,08
36	Aset Tetap Lainnya	5.1.3.1.3.5	13.709.668.682,34	13.614.934.497,34
37	Konstruksi dalam Pengerjaan	5.1.3.1.3.6	42.093.692.766,38	23.989.820.380,00
38	Akumulasi Penyusutan	5.1.3.1.3.7	(1.238.217.802.276,09)	(1.087.961.927.493,18)
39	Jumlah Aset Tetap (43 s.d. 49)		2.161.609.409.755,93	2.152.823.144.996,84
40				
41	DANA CADANGAN	5.1.3.1.4		
42	Dana Cadangan	5.1.3.1.4.1	0,00	0,00
43	Jumlah Dana Cadangan (42)		0,00	0,00
44				
45	ASET LAINNYA	5.1.3.1.5		
46	Tagihan Jangka Panjang	5.1.3.1.5.1		
47	Tuntutan Ganti Rugi	5.1.3.1.5.1.1	0,00	0,00
48	Aset Tidak Berwujud	5.1.3.1.5.2	1.173.321.800,00	745.540.000,00
49	Aset Lain-Lain	5.1.3.1.5.3	238.607.649.290,36	201.287.565.392,83
50	Akumulasi Amortisasi Aset Tidak Berwujud	5.1.3.1.5.4	0,00	0,00
51	Akumulasi Penyusutan Aset Lainnya	5.1.3.1.5.5	(41.035.216.460,72)	(37.853.273.628,72)
52	Jumlah Aset Lainnya (46+48+49+50+ 51)		198.745.754.629,64	164.179.831.764,11
53	JUMLAH ASET (20+39 + 43+ 52)		2.666.240.085.690,18	2.696.550.273.873,13





PEMERINTAH KABUPATEN HULU SUNGAI UTARA
NERACA
PER 31 DESEMBER 2021 DAN 2020

(dalam rupiah)

NO	URAIAN	CALK	31 Desember 2021 (Audited)	31 Desember 2020 (Audited)
54				
55	KEWAJIBAN	5.1.3.2		
56	KEWAJIBAN JANGKA PENDEK	5.1.3.2.1		
57	Utang Perhitungan Pihak Ketiga (PFK)	5.1.3.2.1.1		
58	Pendapatan Diterima di Muka	5.1.3.2.1.2	42.765.805,49	53.642.484,35
59	Utang Belanja	5.1.3.2.1.3	6.370.848.416,00	1.113.884.449,00
60	Utang Jangka Pendek Lainnya	5.1.3.2.1.4	46.734.757.801,00	36.360.675.834,00
61	Jumlah Kewajiban Jangka Pendek (57 s.d. 60)		53.148.372.022,49	37.528.202.767,35
62				
63	KEWAJIBAN JANGKA PANJANG	5.1.3.2.2		
64	Utang kepada Lembaga Keuangan Bukan Bank	5.1.3.2.2.1	26.154.908.496,00	0,00
65	Jumlah Kewajiban Jangka Panjang (64)		26.154.908.496,00	0,00
66	JUMLAH KEWAJIBAN (61 + 64)		79.303.280.518,49	37.528.202.767,35
67				
68	EKUITAS	5.1.3.3		
69	EKUITAS		2.586.936.805.171,69	2.659.022.071.105,78
70	JUMLAH EKUITAS		2.586.936.805.171,69	2.659.022.071.105,78
71	JUMLAH KEWAJIBAN DAN EKUITAS (66+ 70)		2.666.240.085.690,18	2.696.550.273.873,13

Catatan atas Laporan Keuangan merupakan bagian tidak terpisahkan dari Laporan Keuangan utama ini


PE BUPATI HULU SUNGAI UTARA,

H. HUSAIRI ABDI, Lc



PEMERINTAH KABUPATEN HULU SUNGAI UTARA
LAPORAN OPERASIONAL
UNTUK TAHUN YANG BERAKHIR SAMPAI DENGAN 31 DESEMBER 2021 DAN 2020

(dalam rupiah)

NO	URAIAN	CALK	2021 (Audited)	2020 (Audited)	Kenaikan/ Penurunan	%
1	KEGIATAN OPERASIONAL					
2	PENDAPATAN-LO	5.1.4.1				
3	PENDAPATAN ASLI DAERAH-LO	5.1.4.1.1				
4	Pendapatan Pajak Daerah-LO	5.1.4.1.1.1	11.735.894.628,86	11.296.891.693,42	439.002.935,44	3,89
5	Pendapatan Retribusi Daerah-LO	5.1.4.1.1.2	7.258.660.607,00	8.305.559.549,00	(1.046.898.942,00)	(12,60)
6	Pendapatan Hasil Pengelolaan Kekayaan Daerah yang Dipisahkan-LO	5.1.4.1.1.3	9.166.983.360,00	7.217.454.125,00	1.949.529.235,00	27,01
7	Lain-lain PAD yang Sah-LO	5.1.4.1.1.4	96.994.797.407,81	88.161.999.815,07	8.832.797.592,74	10,02
8	Jumlah Pendapatan Asli Daerah-LO (4 s.d 7)		125.156.336.003,67	114.981.905.182,49	10.174.430.821,18	8,85
9						
10	PENDAPATAN TRANSFER-LO	5.1.4.1.2				
11	PENDAPATAN TRANSFER PEMERINTAH PUSAT-DANA PERIMBANGAN-LO	5.1.4.1.2.1				
12	Dana Bagi Hasil -LO	5.1.4.1.2.1.1	98.518.300.417,00	136.927.578.414,00	(38.409.277.997,00)	(28,05)
13	Dana Alokasi Umum-LO	5.1.4.1.2.1.2	447.697.809.000,00	454.719.805.000,00	(7.021.996.000,00)	(1,54)
14	Dana Alokasi Khusus-Fisik-LO	5.1.4.1.2.1.3	77.392.256.917,00	75.800.147.360,00	1.592.109.557,00	2,10
15	Dana Alokasi Khusus-Non Fisik-LO	5.1.4.1.2.1.4	89.523.489.894,00	92.496.979.691,00	(2.973.489.797,00)	(3,21)
16	Jumlah Pendapatan Transfer Dana Perimbangan-LO (12 s.d 15)		713.131.856.228,00	759.944.510.465,00	(46.812.654.237,00)	(6,16)
17						
18	PENDAPATAN TRANSFER PEMERINTAH PUSAT-LAINNYA-LO	5.1.4.1.2.2				
19	Dana Insentif Daerah-LO	5.1.4.1.2.2.1	9.638.926.000,00	44.477.282.000,00	(34.838.356.000,00)	(78,33)
20	Jumlah Pendapatan Transfer Pemerintah Pusat-Lainnya-LO (19)		9.638.926.000,00	44.477.282.000,00	(34.838.356.000,00)	(78,33)
21						
22	PENDAPATAN TRANSFER ANTAR DAERAH-LO	5.1.4.1.2.3				
23	Pendapatan Bagi Hasil-LO	5.1.4.1.2.3.1	67.137.521.575,84	67.551.853.843,00	(414.332.267,16)	(0,61)
24	Jumlah Pendapatan Transfer Pemerintah Provinsi-LO (23)		67.137.521.575,84	67.551.853.843,00	(414.332.267,16)	(0,61)
25	Jumlah Pendapatan Transfer-LO (16 + 20 + 24)		789.908.303.803,84	871.973.646.308,00	(82.065.342.504,16)	(9,41)
26						
27	LAIN-LAIN PENDAPATAN DAERAH YANG SAH-LO	5.1.4.1.3				
28	Pendapatan Hibah-LO	5.1.4.1.3.1	31.340.236.988,00	22.312.452.903,00	9.027.784.085,00	40,46
29	Pendapatan Lainnya - Dana BOS-LO	5.1.4.1.3.2	16.049.431.893,00	17.988.520.000,00	0,00	0,00
30	Jumlah Lain-lain Pendapatan yang sah-LO (28 s.d 29)		47.389.668.881,00	40.300.972.903,00	7.088.695.978,00	17,59
31	JUMLAH PENDAPATAN-LO (8 + 25 + 30))		962.454.308.688,51	1.027.256.524.393,49	(64.802.215.704,98)	(6,31)
32						
33	BEBAN	5.1.4.2				
34	BEBAN OPERASI	5.1.4.2.1				
35	Beban Pegawai	5.1.4.2.1.1	428.513.760.099,00	400.209.694.287,00	28.304.065.812,00	7,07
36	Beban Barang dan Jasa	5.1.4.2.1.2	305.165.204.135,04	297.330.935.359,22	7.834.268.775,82	2,63
37	Beban Bunga	5.1.4.2.1.3	1.889.997.898,00	0,00	1.889.997.898,00	0,00
38	Beban Hibah	5.1.4.2.1.4	18.064.549.497,00	13.342.143.511,00	4.722.405.986,00	35,39
39	Beban Bantuan Sosial	5.1.4.2.1.5	8.407.000.000,00	10.323.854.600,00	(1.916.854.600,00)	(18,57)
40	Beban Penyisihan Piutang	5.1.4.2.1.6	719.537.626,06	767.951.098,75	(48.413.472,69)	(8,30)
41	Beban Lain-lain	5.1.4.2.1.7	7.137.743.438,29	7.889.566.053,65	(751.822.615,36)	(9,53)
42	Jumlah Beban Operasi (35 s.d 41)		769.897.792.693,39	729.864.144.909,62	40.033.647.783,77	5,49
43						
44	BEBAN PENYUSUTAN DAN AMORTISASI	5.1.4.2.2				
45	Beban Penyusutan Peralatan dan Mesin	5.1.4.2.2.1	46.753.893.692,89	43.389.744.344,48	3.364.149.348,41	7,75
46	Beban Penyusutan Gedung dan Bangunan	5.1.4.2.2.2	16.560.071.643,00	16.114.738.289,00	445.333.354,00	2,76
47	Beban Penyusutan Jalan, Irigasi, dan Jaringan	5.1.4.2.2.3	90.123.852.279,02	79.652.294.764,17	10.471.557.514,85	13,15
48	Jumlah Beban Penyusutan dan Amortisasi (45 s.d 49)		153.437.817.614,91	139.156.777.397,65	14.281.040.217,26	10,26
49						
50	BEBAN TRANSFER	5.1.4.2.3				
51	Beban Bagi Hasil	5.1.4.2.3.1	2.136.000.000,00	2.121.000.000,00	15.000.000,00	0,71
52	Beban Bantuan Keuangan	5.1.4.2.3.2	74.373.264.900,00	71.037.000.000,00	3.336.264.900,00	4,70
53	Jumlah Beban Transfer (51 s.d 54)		76.509.264.900,00	73.158.000.000,00	3.351.264.900,00	4,58
54						
55	BEBAN TAK TERDUGA	5.1.4.2.4				
56	Beban Tak Terduga	5.1.4.2.4.1	713.368.740,00	249.650.700,00	463.718.040,00	185,75
57	Jumlah Beban Tak Terduga (56)		713.368.740,00	249.650.700,00	463.718.040,00	185,75
58	JUMLAH BEBAN (42 + 50 + 55 + 59)		1.000.558.243.948,30	942.428.573.007,27	58.129.670.941,03	6,17
59	SURPLUS/DEFISIT DARI OPERASI (31 - 60)		(38.103.935.259,79)	84.827.951.386,22	(122.931.886.646,01)	(144,92)
60						
61	SURPLUS/DEFISIT DARI KEGIATAN NON OPERASIONAL-LO					
62	SURPLUS/DEFISIT SEBELUM POS LUAR BIASA					
63			0,00	0,00	0,00	0,00
64						
65	POS LUAR BIASA					
66	POS LUAR BIASA		0,00	0,00	0,00	0,00
67	SURPLUS/DEFISIT-LO (61+64+67)	5.1.4.3	(38.103.935.259,79)	84.827.951.386,22	(122.931.886.646,01)	(144,92)

Catatan atas Laporan Keuangan merupakan bagian tidak terpisahkan dari Laporan Keuangan utama ini

PH. BUPATI HULU SUNGAI UTARA,
H. HUSAIRI ABDI, Lc



PEMERINTAH KABUPATEN HULU SUNGAI UTARA
LAPORAN ARUS KAS
UNTUK TAHUN YANG BERAKHIR SAMPAI DENGAN 31 DESEMBER 2021 DAN 2020

(dalam rupiah)

NO	URAIAN	CALK	2021 (Audited)	2020 (Audited)
1	ARUS KAS DARI AKTIVITAS OPERASI	5.1.5.1		
2	Arus Masuk Kas :			
3	Penerimaan Pajak Daerah		11.118.415.117,00	10.887.026.124,00
4	Penerimaan Retribusi Daerah		7.219.170.732,00	8.317.215.999,00
5	Penerimaan Hasil Pengelolaan Kekayaan Daerah yang Dipisahkan		9.166.983.360,00	7.391.345.343,52
6	Penerimaan Lain-lain PAD yang Sah		96.041.439.330,81	98.448.634.249,82
7	Penerimaan Dana Bagi Hasil		98.518.300.417,00	179.994.126.845,00
8	Penerimaan Dana Alokasi Umum		447.697.809.000,00	454.719.805.000,00
9	Penerimaan Dana Alokasi Khusus-Fisik		77.392.256.917,00	75.800.147.360,00
10	Penerimaan Dana Alokasi Khusus-Non Fisik		89.523.489.894,00	92.496.979.691,00
11	Penerimaan Dana Insentif Daerah		9.638.926.000,00	44.477.282.000,00
12	Penerimaan Dana Desa		172.222.983.600,00	172.389.277.000,00
13	Penerimaan Dana Bagi Hasil Dari Provinsi		61.202.743.159,00	62.643.347.871,00
14	Penerimaan Hibah		655.185.600,00	0,00
15	Penerimaan Dari Pendapatan Lainnya		16.049.431.893,00	24.099.767.200,00
16	Jumlah Arus Masuk Kas (3 s.d. 14)		1.096.447.135.019,81	1.231.664.964.683,34
17	Arus Keluar Kas :			
18	Pembayaran Pegawai		429.446.924.684,00	401.658.433.165,00
19	Pembayaran Barang dan Jasa		293.129.395.041,17	281.830.157.583,00
20	Pembayaran Bunga		1.889.997.898,00	0,00
21	Pembayaran Belanja Hibah		33.720.783.733,00	37.175.944.977,00
22	Pembayaran Belanja Bantuan Sosial		8.407.000.000,00	4.930.050.000,00
23	Pembayaran Tak Terduga		3.146.283.815,00	19.737.568.082,00
24	Pembayaran Belanja Bagi Hasil Pajak Daerah Kepada Pemerintahan Desa		2.136.000.000,00	2.121.000.000,00
25	Pembayaran Belanja Bantuan Keuangan Daerah Provinsi atau Kabupaten/Kota kepada Desa		246.596.248.500,00	243.426.277.000,00
26	Jumlah Arus Keluar Kas (17 s.d. 25)		1.018.472.633.671,17	990.879.430.807,00
27	Arus Kas Bersih dari Aktivitas Operasi (15 - 27)		77.974.501.348,64	240.785.523.876,34
28				
29	ARUS KAS DARI AKTIVITAS INVESTASI	5.1.5.2		
30	Arus Masuk Kas :			
31	Penjualan Atas Tanah		0,00	0,00
32	Penjualan Atas Peralatan dan Mesin		0,00	0,00
33	Penjualan Atas Gedung dan Bangunan		0,00	0,00
34	Penjualan Atas Jalan, Irigasi dan Jaringan		0,00	0,00
35	Penjualan Aset Tetap		0,00	0,00
36	Penjualan Aset Lainnya		0,00	0,00
37	Hasil Penjualan Kekayaan Daerah yang Dipisahkan		0,00	0,00
38	Penerimaan Penjualan Investasi Non Permanen		0,00	0,00
39	Jumlah Arus Masuk Kas (32 s.d. 39)		0,00	0,00
40	Arus Keluar Kas :			
41	Pembentukan Dana Cadangan		0,00	0,00
42	Perolehan Tanah		0,00	0,00
43	Perolehan Peralatan dan Mesin		38.055.573.040,00	55.301.395.215,00
44	Perolehan Gedung dan Bangunan		66.202.226.093,24	29.288.676.400,00
45	Perolehan Jalan, Irigasi dan Jaringan		92.413.165.317,12	171.171.668.260,00
46	Perolehan Aset Tetap Lainnya		225.081.000,00	263.782.000,00
47	Perolehan Aset Lainnya		0,00	0,00
48	Jumlah Arus Keluar Kas (42 s.d. 50)		196.896.045.450,36	256.025.521.875,00
49	Arus Kas Bersih dari aktivitas Investasi/ Investasi Aset Non Keuangan (40 - 51)		(196.896.045.450,36)	(256.025.521.875,00)
50				
51	ARUS KAS DARI AKTIVITAS PENDANAAN	5.1.5.3		
52	Arus Masuk Kas :			
53	Penerimaan Pinjaman Daerah dari Lembaga Keuangan Bukan Bank (LKBB)		26.154.908.496,00	0,00
54	Penerimaan Kembali Pemberian Pinjaman Daerah		5.821.860,00	100.000,00
55	Jumlah Arus Masuk Kas (56)		26.160.730.356,00	100.000,00
56	Arus Keluar Kas :			
57	Pembayaran Pinjaman Daerah dari Lembaga Keuangan Bukan Bank (LKBB)		0,00	0,00
58	Jumlah Arus Keluar Kas (59)		0,00	0,00
59	Arus Kas Bersih dari Aktivitas Pendanaan/Pembiayaan (57 - 60)		26.160.730.356,00	100.000,00
60				
61	ARUS KAS DARI AKTIVITAS TRANSITORIS/NON ANGGARAN	5.1.5.4		
62	Arus Masuk Kas :			
63	Penerimaan Perhitungan Pihak Ketiga (PFK)		59.386.043.044,00	59.434.005.435,00
64	Sisa Dana UP TA Lalu		0,00	0,00
65	SP2D GU-Nihil		11.844.525.798,00	12.308.354.642,00
66	SP2D TU-Nihil		45.191.268.010,00	56.574.650.207,00
67	Sisa Dana UP TA Berjalan		3.085.474.202,00	5.211.645.358,00
68	Sisa Dana TU TA Berjalan		3.501.052.525,00	11.924.706.771,00
69	Jumlah Arus Masuk Kas (65 s.d. 70)		123.008.363.579,00	145.453.362.413,00

AQ



PEMERINTAH KABUPATEN HULU SUNGAI UTARA
LAPORAN ARUS KAS
UNTUK TAHUN YANG BERAKHIR SAMPAI DENGAN 31 DESEMBER 2021 DAN 2020

(dalam rupiah)

NO	URAIAN	CALK	2021 (Audited)	2020 (Audited)
70	Arus Keluar Kas :			
71	Pengeluaran Perhitungan Fihak Ketiga (PFK)		59.386.043.044,00	59.434.005.435,00
72	SP2D-UP		14.930.000.000,00	17.520.000.000,00
73	SP2D-TU		48.692.320.535,00	68.499.356.978,00
74	Jumlah Arus Kas Keluar (73 s.d. 75)		123.008.363.579,00	145.453.362.413,00
75	Arus Kas Bersih dari Aktivitas Transitoris/Non Anggaran (71 - 76)		0,00	0,00
76	Kenaikan/(Penurunan) Kas (28+ 52 + 61 + 77)	5.1.5.5	(92.760.813.745,72)	(15.239.897.998,66)
77	Saldo Awal Kas di BUD (Kas di Kasda + Kas di Bendaharan Pengeluaran + Kas di Bendaharan Penerimaan + Kas di BLUD + Kas di FKTP/Puskesmas + Kas Dana BOS)		182.095.131.560,70	197.335.029.559,36
78	Saldo Akhir Kas di BUD (Kas di Kasda + Kas di Bendaharan Pengeluaran + Kas di Bendaharan Penerimaan + Kas di BLUD + Kas di FKTP/Puskesmas + Kas Dana BOS)		89.334.317.814,98	182.095.131.560,70
79	Saldo Akhir Kas di Kas Daerah		59.923.960.708,22	159.119.127.952,94
80	Saldo Akhir Kas di Bendahara Penerimaan		0,00	105.009.532,00
81	Saldo Akhir Kas di Bendahara Pengeluaran		0,00	0,00
82	Saldo Akhir Kas di BLUD		25.788.975.562,00	18.158.742.011,00
83	Saldo Akhir Kas di FKTP		2.675.953.493,76	4.160.021.670,76
84	Saldo Akhir Kas Dana BOS		945.428.051,00	552.230.394,00
85	Saldo Akhir Setara Kas		0,00	0,00
86	Saldo Akhir Kas	5.1.5.6	89.334.317.814,98	182.095.131.560,70

Lihat : Catatan atas Laporan Keuangan merupakan bagian tidak terpisahkan dari Laporan Keuangan utama ini


Pt. BUPATI HULU SUNGAI UTARA,
H. HUSAIRI ABDI, Lc



PEMERINTAH KABUPATEN HULU SUNGAI UTARA
LAPORAN PERUBAHAN EKUITAS
UNTUK TAHUN YANG BERAKHIR SAMPAI DENGAN 31 DESEMBER 2021 DAN 2020

(dalam rupiah)

NO	URAIAN	CALK	2021 (Audited)	2020 (Audited)
1	EKUITAS AWAL	5.1.6.1	2.659.022.071.105,78	2.570.544.695.115,45
2	SURPLUS/DEFISIT-LO	5.1.6.1.1	(38.103.935.259,79)	84.827.951.386,22
3	DAMPAK KUMULATIF PERUBAHAN KEBIJAKAN/ KESALAHAN MENDASAR	5.1.6.1.2		
	Sisa Lebih/Kurang Pembiayaan Anggaran (SiLPA/SiKPA)			
4	Koreksi Nilai Persediaan		0,00	0,00
5	Selisih Revaluasi Aset Tetap		0,00	0,00
4	Lain-lain		(33.981.330.674,30)	3.649.424.604,11
6	Jumlah Dampak Kumulatif Perubahan Kebijakan/Kesalahan Mendasar (4 + 5)		(33.981.330.674,30)	3.649.424.604,11
7	EKUITAS AKHIR (1 + 2 + 6)	5.1.6.2	2.586.936.805.171,69	2.659.022.071.105,78



PIL. BUPATI HULU SUNGAI UTARA,

H. HUSAIRI ABDI, Lc



PEMERINTAH KABUPATEN HULU SUNGAI UTARA
CATATAN ATAS LAPORAN KEUANGAN

Untuk Tahun yang Berakhir Pada Tanggal 31 Desember 2021 dan 2020

BAB I
PENDAHULUAN

1.1. Maksud dan Tujuan Penyusunan Laporan Keuangan

Laporan Keuangan Pemerintah Kabupaten Hulu Sungai Utara Tahun 2021 merupakan laporan yang terstruktur mengenai posisi keuangan dan transaksi-transaksi yang dilakukan oleh Pemerintah Kabupaten Hulu Sungai Utara. Secara umum, Laporan Keuangan ini disusun dengan maksud untuk menyajikan informasi mengenai posisi keuangan, realisasi anggaran, saldo anggaran lebih, arus kas, hasil operasi, dan perubahan ekuitas Pemerintah Daerah yang bermanfaat bagi para pengguna dalam membuat dan mengevaluasi keputusan mengenai alokasi sumber daya. Pengguna Laporan Keuangan dalam hal ini semua pihak yang berkepentingan (*stakeholder*), antara lain masyarakat, lembaga legislatif, lembaga pengawasan dan pemeriksa, serta pihak yang memberi atau berperan dalam investasi dan pinjaman termasuk Pemerintah Pusat.

Secara spesifik, tujuan pelaporan keuangan Pemerintah Daerah ini adalah menyajikan informasi yang berguna untuk pengambilan keputusan dan untuk menunjukkan akuntabilitas Pemerintah Daerah atas sumber daya yang telah dipercayakan kepada Pemerintah Daerah. Laporan Keuangan Pemerintah Daerah ini menyediakan informasi mengenai:

- a. Posisi aset atau sumber daya ekonomi, kewajiban, dan ekuitas Pemerintah Daerah;
- b. Perubahan posisi sumber daya ekonomi, kewajiban, dan ekuitas Pemerintah Daerah;
- c. Sumber, alokasi, dan penggunaan sumber daya ekonomi Pemerintah Daerah;
- d. Ketaatan Pemerintah Daerah atas realisasi terhadap anggarannya dalam APBD;
- e. Cara Pemerintah Daerah mendanai aktivitas dan memenuhi kebutuhan kas;
- f. Potensi Pemerintah Daerah untuk membiayai penyelenggaraan kegiatan pemerintahan; dan
- g. Informasi yang berguna untuk mengevaluasi kemampuan Pemerintah Daerah dalam mendanai aktivitasnya.

1.2. Landasan Hukum Penyusunan Laporan Keuangan

Penyusunan Laporan Keuangan Pemerintah Kabupaten Hulu Sungai Utara Tahun 2021 ini mengacu pada peraturan perundangan-undangan antara lain sebagai berikut :

- a. Undang-Undang Dasar Negara Republik Indonesia Tahun 1945;
- b. Undang-Undang Nomor 27 Tahun 1959 Tentang Penetapan Undang-Undang Nomor 3 Drt. Tahun 1953 tentang Pembentukan Daerah Tingkat II di Kalimantan;
- c. Peraturan Pemerintah Nomor 109 Tahun 2000 tentang Kedudukan Keuangan Kepala Daerah dan Wakil Kepala Daerah;
- d. Undang-Undang Nomor 17 Tahun 2003 tentang Keuangan Negara;
- e. Undang-Undang Nomor 1 Tahun 2004 tentang Perbendaharaan Negara;



PEMERINTAH KABUPATEN HULU SUNGAI UTARA
CATATAN ATAS LAPORAN KEUANGAN

Untuk Tahun yang Berakhir Pada Tanggal 31 Desember 2021 dan 2020

-
- f. Undang-Undang Nomor 15 Tahun 2004 tentang Pemeriksaan Pengelolaan dan Tanggungjawab Keuangan Negara;
 - g. Undang-Undang Nomor 33 Tahun 2004 tentang Perimbangan Keuangan antara Pemerintah Pusat dan Daerah yang kemudian dicabut dengan Undang-undang Nomor 1 Tahun 2022 tentang Hubungan Keuangan antara Pemerintah Pusat dan Pemerintah Daerah;
 - h. Peraturan Pemerintah Nomor 23 Tahun 2005 tentang Pengelolaan Keuangan Badan Layanan Umum, sebagaimana telah diubah dengan Peraturan Pemerintah Nomor 74 Tahun 2012;
 - i. Peraturan Pemerintah Nomor 60 Tahun 2008 tentang Sistem Pengendalian Intern Pemerintah;
 - j. Peraturan Pemerintah Nomor 71 Tahun 2010 tentang Standar Akuntansi Pemerintahan;
 - k. Peraturan Daerah Kabupaten Hulu Sungai Utara Nomor 8 Tahun 2012 tentang Pokok-Pokok Pengelolaan Keuangan Daerah;
 - l. Peraturan Menteri Dalam Negeri Nomor 64 Tahun 2013 tentang Penerapan Standar Akuntansi Pemerintahan Berbasis Akrua pada Pemerintah Daerah sebagaimana telah diubah dengan Peraturan Menteri Dalam Negeri Nomor 90 Tahun 2019 tentang Klasifikasi, Kodefikasi, dan Nomenklatur Perencanaan Pembangunan dan Keuangan Daerah;
 - m. Peraturan Bupati Hulu Sungai Utara Nomor 22 Tahun 2014 tentang Sistem Akuntansi Pemerintah Kabupaten Hulu Sungai Utara, sebagaimana telah diubah terakhir Peraturan Bupati Hulu Sungai Utara Nomor 51 Tahun 2015 tentang Perubahan Sistem Akuntansi Pemerintah Kabupaten Hulu Sungai Utara.
 - n. Undang-Undang Nomor 23 Tahun 2014 tentang Pemerintahan Daerah;
 - o. Peraturan Pemerintah Nomor 27 Tahun 2014 tentang Pengelolaan Barang Milik Negara/Daerah beserta perubahannya;
 - p. Peraturan Menteri Dalam Negeri Nomor 19 Tahun 2016 tentang Pedoman Pengelolaan Barang Milik Daerah;
 - q. Peraturan Pemerintah Nomor 18 Tahun 2017 tentang Hak Keuangan Dan Administratif Pimpinan Dan Anggota Dewan Perwakilan Rakyat Daerah;
 - r. Peraturan Bupati Hulu Sungai Utara Nomor 38 Tahun 2017 tentang Kebijakan Akuntansi Pemerintah Kabupaten Hulu Sungai Utara;
 - s. Peraturan Bupati Hulu Sungai Utara Nomor 52 Tahun 2018 tentang Susunan Organisasi Tata Kerja Perangkat Daerah;
 - t. Peraturan Pemerintah Nomor 12 Tahun 2019 tentang Pengelolaan Keuangan Daerah;
 - u. Peraturan Daerah Kabupaten Hulu Sungai Utara Nomor 7 Tahun 2020 tentang Pengelolaan Barang Milik Daerah;



PEMERINTAH KABUPATEN HULU SUNGAI UTARA
CATATAN ATAS LAPORAN KEUANGAN

Untuk Tahun yang Berakhir Pada Tanggal 31 Desember 2021 dan 2020

- v. Peraturan Daerah Nomor 9 Tahun 2020 tentang APBD Tahun 2021 dan Peraturan Daerah Nomor 12 Tahun 2021 tentang Perubahan APBD Tahun 2021;
- w. Peraturan Menteri Dalam Negeri Nomor 20 Tahun 2020 tentang Percepatan Penanganan *Corona Virus Disease 2019* dilingkungan Pemerintah Daerah;
- x. Peraturan Bupati Hulu Sungai Utara Nomor 40 Tahun 2020 tentang Perubahan Atas Pebup Nomor 38 Tahun 2017 tentang Kebijakan Akuntansi Pemerintah Kabupaten Hulu Sungai Utara;
- y. Peraturan Bupati Hulu Sungai Utara Nomor 58 Tahun 2020 tentang Penjabaran Anggaran Pendapatan dan Belanja Daerah Tahun Anggaran 2021;
- z. Peraturan Menteri Dalam Negeri Nomor 64 Tahun 2020 tentang Pedoman Penyusunan Anggaran Pendapatan dan Belanja Daerah Tahun Anggaran 2021;
- aa. Peraturan Menteri Dalam Negeri Nomor 77 Tahun 2020 tentang Pedoman Teknis Pengelolaan Keuangan Daerah;
- bb. Peraturan Daerah Kabupaten Hulu Sungai Utara Nomor 5 Tahun 2021 tentang Perubahan Perda Nomor 12 Tahun 2016 tentang Pembentukan dan Susunan Perangkat Daerah;
- cc. Peraturan Daerah Kabupaten Hulu Sungai Utara Nomor 6 Tahun 2021 tentang Pajak Daerah;
- dd. Peraturan Bupati Hulu Sungai Utara Nomor 7 Tahun 2021 tentang Perubahan atas Perbup Nomor 58 Tahun 2020 tentang Penjabaran Anggaran Pendapatan dan Belanja Daerah Tahun Anggaran 2021;
- ee. Peraturan Daerah Kabupaten Hulu Sungai Utara Nomor 7 Tahun 2021 tentang Retribusi Jasa Umum;
- ff. Peraturan Daerah Kabupaten Hulu Sungai Utara Nomor 8 Tahun 2021 tentang Retribusi Jasa Usaha;
- gg. Peraturan Daerah Kabupaten Hulu Sungai Utara Nomor 9 Tahun 2021 tentang Retribusi Perizinan Tertentu;
- hh. Peraturan Daerah Kabupaten Hulu Sungai Utara Nomor 10 Tahun 2021 tentang Pembiayaan Tahun Jamak Pembangunan RSUD Pambalah Batung;
- ii. Peraturan Bupati Hulu Sungai Utara Nomor 16 Tahun 2021 tentang Perubahan Kedua Atas Peraturan Bupati Hulu Sungai Utara Nomor 58 Tahun 2020 tentang Penjabaran Anggaran Pendapatan dan Belanja Daerah Tahun Anggaran 2021;
- jj. Peraturan Bupati Hulu Sungai Utara Nomor 22 Tahun 2021 tentang Sistem dan Prosedur Pengelolaan Keuangan Daerah;
- kk. Peraturan Bupati Hulu Sungai Utara Nomor 23 Tahun 2021 tentang Tentang perubahan Penjabaran Anggaran Pendapatan dan Belanja Daerah Tahun Anggaran 2021;



PEMERINTAH KABUPATEN HULU SUNGAI UTARA
CATATAN ATAS LAPORAN KEUANGAN

Untuk Tahun yang Berakhir Pada Tanggal 31 Desember 2021 dan 2020

1.3 Sistematika Penulisan Catatan atas Laporan Keuangan

Catatan atas Laporan Keuangan Pemerintah Kabupaten Hulu Sungai Utara Tahun 2021 disusun dengan sistematika sebagai berikut :

- Bab I Pendahuluan, menjelaskan maksud dan tujuan penyusunan laporan keuangan, landasan hukum penyusunan laporan keuangan dan sistematika penulisan Catatan atas Laporan Keuangan.
- Bab II Ekonomi Makro, Kebijakan Keuangan dan Pencapaian Target Kinerja APBD, menjelaskan tentang ekonomi makro, kebijakan keuangan dan indikator pencapaian target kinerja APBD.
- Bab III Ikhtisar Pencapaian Kinerja Keuangan, menjelaskan ikhtisar realisasi pencapaian target kinerja keuangan serta hambatan dan kendala yang ada dalam pencapaian target yang telah ditetapkan.
- Bab IV Kebijakan Akuntansi, menjelaskan entitas pelaporan keuangan, pendekatan penyusunan Laporan Keuangan, basis akuntansi, basis pengukuran dan kebijakan akuntansi yang mendasari penyusunan laporan keuangan.
- Bab V Penjelasan atas Pos-Pos Laporan Keuangan, menjelaskan dan merinci masing-masing pos-pos Laporan Keuangan pada komponen LRA, Laporan Perubahan SAL, Neraca, Laporan Operasional, Laporan Arus Kas, Laporan Perubahan Ekuitas dan pengungkapan-pengungkapan lainnya yang relevan.
- Bab VI Penjelasan atas Informasi-Informasi Non Keuangan, menjelaskan informasi non keuangan yang relevan tentang Pemerintahan Kabupaten Hulu Sungai Utara.
- Bab VII Penutup.



PEMERINTAH KABUPATEN HULU SUNGAI UTARA
CATATAN ATAS LAPORAN KEUANGAN

Untuk Tahun yang Berakhir Pada Tanggal 31 Desember 2021 dan 2020

BAB II

EKONOMI MAKRO, KEBIJAKAN KEUANGAN, DAN PENCAPAIAN TARGET
KINERJA APBD

2.1 Ekonomi Makro

Ekonomi makro merupakan gambaran perubahan ekonomi yang mempengaruhi masyarakat, perusahaan dan pasar. Ekonomi makro dapat difungsikan sebagai alat bagi Pemerintah Daerah untuk menentukan dan mengevaluasi arah kebijakan dalam mengalokasikan sumberdaya ekonomi dan target pembangunan daerah dalam rangka meningkatkan ekonomi dan kesejahteraan masyarakat.

Asumsi makro ekonomi yang digunakan dalam penyusunan Perubahan Anggaran Pendapatan dan Belanja Daerah (APBD) Tahun Anggaran 2021 mengacu pada indikator sosial ekonomi (Pemda) Tahun 2020 atau tahun sebelumnya menurut data Badan Pusat Statistik Kabupaten Hulu Sungai Utara, yaitu :

- Tingkat Kemiskinan sebesar 6,14%;
- Tingkat Pengangguran Terbuka sebesar 4,49%;
- Indeks Pembangunan Manusia sebesar 65,59%;
- Laju Pertumbuhan Ekonomi (LPE) sebesar (0,67)%;
- Tingkat Inflasi sebesar 4,01% (Provinsi Kalimantan Selatan) dan sebesar 2,15 (Kabupaten Tabalong); dan
- Produk Domestik Regional *Bruto* atas Dasar Harga Berlaku (PDRB ADHB) sebesar 4.965,9 miliar rupiah.

Dampak kebijakan keuangan dalam APBD Kabupaten Hulu Sungai Utara tahun 2021 terhadap indikator makro ekonomi Kabupaten Hulu Sungai Utara dibandingkan dengan Provinsi Kalimantan Selatan tahun 2020 dan 2021 dapat disampaikan sebagai berikut :

Tabel 2.1

Indikator Ekonomi Makro Kabupaten Hulu Sungai Utara

No	Indikator Ekonomi	Tahun 2021	Tahun 2020	Naik / (Turun)
1	Tingkat Kemiskinan	6,83%	6,14%	0,69%
2	Tingkat Pengangguran Terbuka	4,80%	4,49%	0,31%
3	Indeks Pembangunan Manusia	66,12	65,59	0,53
4	Laju Pertumbuhan Ekonomi	3,23%	(0,67)%	3,90%
5	PDRB Harga yang Berlaku	5.254,12 (Miliar Rupiah)	4.965,9 (Miliar Rupiah)	288,22 (Miliar Rupiah)

Sumber Dokumen: BPS Kabupaten Hulu Sungai Utara, BPS Provinsi Kalimantan Selatan dan BPS Pusat

2.1.1 Tingkat Kemiskinan

Penduduk miskin dihitung berdasarkan garis kemiskinan. Garis kemiskinan adalah nilai rupiah pengeluaran per kapita setiap bulan untuk memenuhi standar minimum kebutuhan - kebutuhan konsumsi pangan dan non pangan yang dibutuhkan oleh individu untuk hidup layak. Jadi Penduduk Miskin adalah penduduk yang memiliki rata-



PEMERINTAH KABUPATEN HULU SUNGAI UTARA
CATATAN ATAS LAPORAN KEUANGAN

Untuk Tahun yang Berakhir Pada Tanggal 31 Desember 2021 dan 2020

rata pengeluaran perkapita perbulan dibawah garis kemiskinan dalam persentase penduduk miskin Kabupaten Hulu Sungai Utara periode tertentu. Namun, memetakan kemiskinan tidak cukup hanya berfokus pada seberapa besar atau kecil angka kemiskinan. Tingkat kedalaman dan keparahan kemiskinan di wilayah-wilayah Indonesia juga perlu mendapat perhatian sekaligus pemahaman yang memadai dari pemerintah. Kedalaman kemiskinan, menggambarkan seberapa jauh beda pengeluaran penduduk miskin dari garis kemiskinan. Sedangkan keparahan kemiskinan adalah seberapa jauh jarak pengeluaran orang termiskin di satu wilayah tertentu relatif terhadap pengeluaran rata-rata kelompok miskin di daerah bersangkutan. Makin tinggi angkanya, makin parah kemiskinannya.

Tabel 2.2

Persentase Penduduk Miskin Kabupaten Hulu Sungai Utara

No	Tingkat Kemiskinan	Tahun 2021	Tahun 2020	Naik / (Turun)
1	Kab. HSU (%)	6,83	6,14	0,69%
2	Kab. HSU (Ribu Orang)	16,186	14,72	1,466
3	Provinsi (%)	4,83	4,38	0,45%
4	Nasional (%)	10,14	9,78	0,36%

Sumber Dokumen: BPS Kabupaten Hulu Sungai Utara, BPS Provinsi Kalimantan Selatan dan BPS Pusat

Persentase penduduk miskin Kabupaten Hulu Sungai Utara pada Tahun 2021 sebesar 6,83% mengalami kenaikan dimana kondisi ini memburuk dibanding pada Tahun 2020 persentase penduduk miskin Kabupaten Hulu Sungai Utara sebesar 6,14%. Persentase penduduk miskin Kabupaten Hulu Sungai Utara masih di atas angka provinsi tetapi di bawah angka nasional, maka dalam perencanaan penganggaran tahun mendatang tetap harus mendapat prioritas untuk menekan angka kemiskinan.

Tabel 2.3

Tingkat Kedalam Kemiskinan Kabupaten Hulu Sungai Utara

No	Uraian	Tahun 2021	Tahun 2020	Naik / (Turun)
1	Tingkat Kedalaman Kemiskinan Kab. HSU	0,76	0,85	(0,09%)
2	Tingkat Kedalaman Kemiskinan Provinsi	0,67	0,70	(0,03%)
3	Tingkat Kedalaman Kemiskinan Nasional	-	1,61	-
4	Peringkat Provinsi	-	2	-

Sumber Dokumen: BPS Kabupaten Hulu Sungai Utara, BPS Provinsi Kalimantan Selatan dan BPS Pusat

Tabel 2.4

Tingkat Keparahannya Kemiskinan Kabupaten Hulu Sungai Utara

No	Uraian	Tahun 2021	Tahun 2020	Naik / (Turun)
1	Tingkat Kedalaman Kemiskinan Kab. HSU	0,122	0,20	(0,078%)
2	Tingkat Kedalaman Kemiskinan Provinsi	0,13	0,16	(0,03%)
3	Tingkat Kedalaman Kemiskinan Nasional	-	0,38	-
4	Peringkat Provinsi	-	4	-

Sumber Dokumen: BPS Kabupaten Hulu Sungai Utara, BPS Provinsi Kalimantan Selatan dan BPS Pusat



PEMERINTAH KABUPATEN HULU SUNGAI UTARA CATATAN ATAS LAPORAN KEUANGAN

Untuk Tahun yang Berakhir Pada Tanggal 31 Desember 2021 dan 2020

Indeks kedalaman kemiskinan (*Poverty Gap Index*) merupakan ukuran rata-rata kesenjangan pengeluaran masing-masing penduduk miskin terhadap garis kemiskinan. Semakin tinggi nilai indeks, semakin jauh rata-rata pengeluaran masing – masing penduduk miskin dari garis kemiskinan. Sementara indeks keparahan kemiskinan (*Poverty Severity Index*) mencerminkan penyebaran pengeluaran diantara penduduk miskin. Semakin tinggi nilai indeks, semakin tinggi ketimpangan pengeluaran di antara penduduk miskin.

2.1.2 Tingkat Pengangguran Terbuka

TPT (Tingkat Pengangguran Terbuka) adalah persentase jumlah pengangguran terhadap jumlah angkatan kerja. Penganggur terbuka, terdiri dari: (i) mereka yang tak punya pekerjaan dan mencari pekerjaan. (ii) mereka yang tak punya pekerjaan dan mempersiapkan usaha. (iii) Mereka yang tak punya pekerjaan dan tidak mencari pekerjaan, karena merasa tidak mungkin mendapatkan pekerjaan, dan (iv) mereka yang sudah punya pekerjaan, tetapi belum mulai bekerja.

Sesuai dengan data pada Badan Pusat Statistik Kabupaten Hulu Sungai Utara Tingkat Pengangguran Terbuka Kabupaten Hulu Sungai Utara 2021 adalah sebesar 4,80%, sebagaimana dijelaskan tabel di bawah ini.

Tabel 2.5

Tingkat Pengangguran Terbuka Kabupaten Hulu Sungai Utara

No	Uraian	Tahun 2021	Tahun 2020	Naik / (Turun)
1	Tingkat Pengangguran Terbuka Kab. HSU (%)	4,80	4,49	0,31
2	Tingkat Pengangguran Provinsi Kalimantan Selatan (%)	4,95	4,31	0,64
3	Tingkat Pengangguran Nasional (%)	-	5,23 ⁴	-

Sumber Dokumen : BPS Kabupaten Hulu Sungai Utara, BPS Provinsi Kalimantan Selatan dan BPS Pusat

Tingkat Pengangguran Terbuka (TPT) di Kabupaten Hulu Sungai Utara Tahun 2021 menurut data BPS menunjukkan angka sebesar 4,80%, sedangkan TPT pada Tahun 2020 adalah sebesar 4,49%. Angka TPT bertambah pada Tahun 2021. TPT Kabupaten Hulu Sungai Utara lebih rendah dibandingkan TPT Provinsi Kalimantan Selatan.

2.1.3 Indeks Gini (*Gini Ratio*)

Indeks *Gini* atau *Gini Ratio* adalah merupakan alat analisis yang digunakan untuk menghitung atau mengukur distribusi pendapatan masyarakat suatu negara atau daerah tertentu pada suatu periode tertentu. Ini didasarkan pada kurva Lorenz, yaitu sebuah kurva pengeluaran kumulatif yang membandingkan distribusi dari suatu nilai pengeluaran konsumsi dengan distribusi uniform (seragam) yang mewakili persentase kumulatif penduduk. Nilai dari Indeks Gini berkisar antara 0 dan 1 dimana :

- Indeks Gini sama dengan 0, menunjukkan distribusi pendapatan merata sempurna/mutlak, dimana setiap golongan penduduk menerima bagian pendapatan yang sama;



PEMERINTAH KABUPATEN HULU SUNGAI UTARA
CATATAN ATAS LAPORAN KEUANGAN

Untuk Tahun yang Berakhir Pada Tanggal 31 Desember 2021 dan 2020

- b. Indek *Gini* sama dengan 1, artinya distribusi pendapatan tidak merata mutlak/timpang, dimana bagian pendapatan hanya dinikmati satu golongan tertentu saja.

Sesuai dengan data pada Badan Pusat Statistik Kabupaten Hulu Sungai Utara Realisasi pencapaian Gini Ratio Kabupaten Hulu Sungai Utara, sebagaimana dijelaskan tabel di bawah ini :

Tabel 2.6
Gini Ratio Kabupaten Hulu Sungai Utara

No	Uraian	Tahun 2021	Tahun 2020	Naik / (Turun)
1	Tingkat Kab. HSU	0,378	0,319	0,059
2	Tingkat Provinsi Kalimantan Selatan	0,330	0,332	(0,002)
3	Tingkat Nasional	0,384	<u>0,384</u>	0

Sumber Dokumen : BPS Kabupaten Hulu Sungai Utara, BPS Provinsi Kalimantan Selatan dan BPS Pusat

2.1.4. Indeks Pembangunan Manusia (IPM)

Indeks Pembangunan Manusia merupakan indikator untuk mengukur keberhasilan dalam upaya membangun kualitas hidup manusia. IPM menjelaskan bagaimana penduduk dapat mengakses hasil pembangunan dalam memperoleh pendapatan, kesehatan, pendidikan dan sebagainya. IPM dibentuk oleh 3 dimensi dasar yaitu harapan hidup/ umur panjang dan sehat (*a long and healthy life*), pengetahuan (*knowledge*), dan standar hidup layak (*decent standart of living*). Sesuai dengan UNDP Indeks tersebut dikategorikan menjadi empat, yaitu :

- Rendah (< 60);
- Sedang ($60 \leq \text{IPM} < 70$);
- Tinggi ($70 \leq \text{IPM} < 80$); dan
- Sangat Tinggi (> 80).

Sesuai dengan data pada Badan Pusat Statistik Kabupaten Hulu Sungai Utara Realisasi pencapaian IPM Kabupaten Hulu Sungai Utara Tahun 2021 adalah sebesar 66,12 poin dengan kategori sedang sebagaimana dijelaskan dalam tabel di bawah ini.

Tabel 2.7
Indeks Pembangunan Manusia

No	IPM (Tingkat)	Tahun 2021	Tahun 2020	Naik / (Turun)
1	Kabupaten HSU	66,12	65,59	0,53
2	Provinsi	71,28	70,91	0,37
3	Indonesia / Nasional	72,29	71,94	0,35
4	Peringkat Provinsi	13	13	0,00
5	Peringkat Nasional	-	448	-

Sumber Dokumen : BPS Kabupaten Hulu Sungai Utara, BPS Provinsi Kalimantan Selatan dan BPS Pusat



PEMERINTAH KABUPATEN HULU SUNGAI UTARA
CATATAN ATAS LAPORAN KEUANGAN

Untuk Tahun yang Berakhir Pada Tanggal 31 Desember 2021 dan 2020

Realisasi pencapaian IPM Kabupaten Hulu Sungai Utara adalah sebesar 66,12 poin, mengalami kenaikan sebesar 0,53 poin dibandingkan Tahun 2020 sebesar 65,59 poin. Peningkatan IPM tersebut disebabkan meningkatnya umur harapan hidup saat lahir (AHH), Harapan Lama Sekolah (HLS) dan Rata-rata Lama Sekolah (RLS), tetapi standar hidup yang berkaitan dengan pengeluaran per kapita meningkat. Umur harapan hidup saat lahir Tahun 2021 mencapai 64,10. Kemudian, harapan lama sekolah selama Tahun 2021 sebesar 12,92 per tahun dan rata – rata lama sekolah Tahun 2021 adalah 7,75. Sementara, Standar Hidup, pengeluaran per kapita Tahun 2021 sebesar Rp9.644.000,00 atau naik sebesar Rp117.000,00 dibandingkan tahun sebelumnya sebesar Rp9.527.000,00.

IPM di Kabupaten Hulu Sungai Utara pada saat ini berada pada urutan terakhir dari 13 Kabupaten/Kota yang ada di Provinsi Kalimantan Selatan.

2.1.5. Laju Pertumbuhan Ekonomi

Pertumbuhan ekonomi adalah salah satu indikator yang dapat digunakan untuk mengevaluasi keberhasilan pembangunan ekonomi suatu wilayah. Pertumbuhan ekonomi suatu wilayah menggambarkan sejauh mana aktivitas perekonomian suatu wilayah dalam menghasilkan tambahan pendapatan masyarakat pada periode tertentu. Sedangkan aktivitas perekonomian merupakan suatu proses penggunaan faktor produksi untuk menghasilkan output. Proses penggunaan faktor produksi akan menghasilkan balas jasa. Oleh karenanya dengan adanya pertumbuhan ekonomi diharapkan pendapatan masyarakat meningkat, sebab masyarakat pemilik faktor produksi. Pada tahun 2021 Produk Domestik Regional Bruto (PDRB) Kabupaten Hulu Sungai Utara mencapai 3.409,82 miliar rupiah. Penyumbang terbesar berasal dari kategori pertanian, kehutanan dan perikanan yang mencapai 16,47% disusul sektor perdagangan besar dan eceran, reparasi mobil dan sepeda motor sebesar 14,92%.

Tabel 2.8

Laju Pertumbuhan Ekonomi Kabupaten Hulu Sungai Utara

No	Uraian	Kabupaten			Provinsi	Nasional
		Tahun 2019	Tahun 2020	Tahun 2021	Tahun 2021	Tahun 2021
1	PDRB (Harga Konstan 2010) (Rp miliar)	3.325,64	3.303,29	3.409,82	135.412.851,11	11.118.868,50
2	Laju Pertumbuhan Ekonomi (%)	5,52	(0,67)	3,23	3,48	3,69

Sumber Dokumen : BPS Kabupaten Hulu Sungai Utara, BPS Provinsi Kalimantan Selatan dan BPS Pusat

2.1.6 Inflasi

Selain ditinjau dari pertumbuhan ekonomi, perekonomian Kabupaten Hulu Sungai Utara dapat dilihat melalui tingkat inflasi yang terjadi. Inflasi merupakan salah satu indikator ekonomi yang mengukur fluktuasi harga beberapa komoditas pokok yang menyangkut kebutuhan hidup masyarakat. Inflasi yang terlalu tinggi merupakan gejala buruk bagi suatu perekonomian namun apabila besaran inflasi dapat dikendalikan melalui berbagai kebijakan harga serta distribusi barang dan jasa maka inflasi dapat menjadi pendorong bagi pembangunan. Berdasarkan sifatnya inflasi terbagi 4 kategori yang meliputi, (i) inflasi ringan (*creeping inflation*) Inflasi ringan ditandai dengan peningkatan



PEMERINTAH KABUPATEN HULU SUNGAI UTARA
CATATAN ATAS LAPORAN KEUANGAN

Untuk Tahun yang Berakhir Pada Tanggal 31 Desember 2021 dan 2020

laju inflasi yang tergolong rendah. Biasanya, persentasenya pun hanya kurang dari 10% dalam satu tahun. (ii) Inflasi Sedang (*Galloping Inflation*) Inflasi ini sedikit lebih tinggi dibandingkan inflasi ringan. Lajunya berkisar antara 10-30% setahun, (iii) Inflasi Berat (*High Inflation*) kategori inflasi ini termasuk yang berat. Mencakup hitungan mulai dari 30-100% setahun. Pada tingkat ini, harga kebutuhan masyarakat naik secara signifikan dan sulit dikendalikan. Dan (iv) Hiperinflasi (*Hyper Inflation*) Jenis inflasi ini sangat dirasakan pengaruhnya karena terjadi secara besar-besaran dan mencapai lebih dari 100% setahun.

Sesuai dengan data pada Badan Pusat Statistik Kabupaten Hulu Sungai Utara tidak mengeluarkan angka Tingkat Inflasi Kabupaten Hulu Sungai Utara Tahun 2021. Akan tetapi, angka Tingkat Inflasi dapat tergambarkan dari daerah kabupaten yang terdekat, yaitu Kabupaten Tabalong (Tanjung) yaitu sebesar 2,43% dengan kategori ringan sebagaimana dijelaskan dalam tabel di bawah ini.

Tabel 2.9
Tingkat Inflasi Provinsi Kalimantan Selatan

No	Uraian	Tahun 2021	Tahun 2020	Naik/Turun (%)
1	Tingkat Inflasi* Kota Banjarmasin (%)	2,54	1,67	0,87
2	Tingkat Inflasi* Kota Tanjung (%)	2,43	2,05	0,38
3	Tingkat Inflasi Provinsi (%)	1,68	4,01	(2,33)
4	Tingkat inflasi Nasional (%)	1,87	1,68	1,19

Keterangan : * Inflasi Tahun Kalender (bulan desember)

** Inflasi Tahun Kalender Gabungan 90 Kota (bulan desember)

Sumber Dokumen : BPS Provinsi Kalimantan Selatan dan BPS Pusat

2.1.7 Struktur Perekonomian Kabupaten Hulu Sungai Utara

Struktur perekonomian Kabupaten Hulu Sungai Utara dalam menunjang PDRB dapat dilihat pada tabel di bawah ini.

Tabel 2.10
PDRB Atas Dasar Harga Konstan 2010 – 2021 Menurut Lapangan Usaha

(Dalam miliar rupiah)

No	Uraian	Tahun 2019	Tahun 2020	Tahun 2021
1	Pertanian, Kehutanan, dan Perikanan	548,09	547,87	556,15
2	Pertambangan dan Penggalian	7,43	7,33	7,55
3	Industri Pengolahan	325,24	316,03	324,67
4	Pengadaan Listrik dan Gas	3,29	3,46	3,62
5	Pengadaan Air, Pengelolaan Sampah, Limbah dan Daur Ulang	27,23	29,43	30,90
6	Konstruksi	352,57	342,72	353,65
7	Perdagangan Besar dan Eceran, Reparasi Mobil dan Sepeda Motor	487,54	464,03	485,48
8	Transportasi dan Pergudangan	256,29	245,45	250,68



PEMERINTAH KABUPATEN HULU SUNGAI UTARA
CATATAN ATAS LAPORAN KEUANGAN

Untuk Tahun yang Berakhir Pada Tanggal 31 Desember 2021 dan 2020

No	Uraian	Tahun 2019	Tahun 2020	Tahun 2021
9	Penyediaan Akomodasi dan Makan Minum	91,49	91,09	94,16
10	Informasi dan Komunikasi	145,01	156,77	169,12
11	Jasa Keuangan dan Asuransi	101,34	102,18	103,16
12	Real Estate	121,57	125,37	130,16
13	Jasa Perusahaan	12,45	12,18	12,59
14	Administrasi Pemerintahan, Pertahanan, dan Jaminan Sosial Wajib	382,44	385,79	394,85
15	Jasa Pendidikan	319,84	326,06	335,04
16	Jasa Kesehatan dan Kegiatan Sosial	73,08	77,77	86,27
17	Jasa Lainnya	70,72	69,74	71,87
18	Produk Domestik Regional Bruto (PDRB)	3.325,64	3.303,29	3.409,82
19	Produk Domestik Regional Bruto tanpa Migas	7,43	7,33	-
20	PDRB Provinsi	133.271.551,61	130.865.594,99	135.412.851,11
21	PDRB Nasional	10.949.234,70	10.722.442,70	11.118.868,50
22	Peringkat Provinsi	7	7	-

Sumber Dokumen: BPS Kabupaten Hulu Sungai Utara, BPS Provinsi Kalimantan Selatan dan BPS Pusat

2.2 Kebijakan Keuangan

Dengan memperhatikan kondisi dan potensi sumber daya serta orientasi Pemerintah Kabupaten Hulu Sungai Utara kedepan sesuai dengan visi Kabupaten Hulu Sungai Utara (2018-2022) yaitu "Hulu Sungai Utara MANTAP" ungkapan MANTAP sebagaimana tersebut merupakan akronim dari Maju, Mandiri, Sejahtera, Agamis dan Produktif. Untuk mewujudkan visi tersebut Pemerintah Kabupaten Hulu Sungai Utara melaksanakan misi sebagai berikut :

- Menciptakan Pemerintahan yang Bersih, Berwibawa, dan Inovatif;
- Mewujudkan Sumber Daya Manusia yang Berdaya Saing dengan Ditopang Nilai-nilai Agamis dan Kultur Budaya Daerah;
- Menciptakan Kesejahteraan Masyarakat yang Berbasis Pengembangan Ekonomi dan Sumber Daya Lokal dengan Berlandaskan Potensi Daerah;
- Membangun Infrastruktur Daerah yang Terintegrasi dengan Sektor Pendidikan, Kesehatan dan Ekonomi Lokal;
- Melaksanakan Pembangunan Secara Arif dengan Memperhatikan Kaidah Kelestarian Terhadap Lingkungan dan Sumber Daya Alam;

Kondisi yang diharapkan sebagaimana visi dan misi tersebut khususnya pada aspek ekonomi, ditunjukkan melalui meningkatnya struktur ekonomi yang lebih kuat dari periode sebelumnya, pertumbuhan ekonomi yang berkualitas, lebih mampu untuk bersaing dalam per ekonomian global, meningkatnya optimalisasi ketermanfaatan potensi ekonomi lokal baik sumberdaya fisik maupun non fisik yang dapat menyerap dan menciptakan lapangan kerja, semakin berkembangnya dunia usaha yang menjurus pada



PEMERINTAH KABUPATEN HULU SUNGAI UTARA
CATATAN ATAS LAPORAN KEUANGAN

Untuk Tahun yang Berakhir Pada Tanggal 31 Desember 2021 dan 2020

efisiensi ekonomi dan terarah pada kemampuan bersaing secara komparatif dan kompetitif.

Peraturan-peraturan perundangan yang mendasari pengelolaan keuangan daerah tersebut memberikan tekanan perlunya efisiensi dan efektivitas pengelolaan sumber daya keuangan daerah dalam rangka peningkatan kesejahteraan dan pelayanan kepada masyarakat. Kerangka pengelolaan keuangan Pemerintah Kabupaten Hulu Sungai Utara secara garis besar merupakan keseluruhan kegiatan meliputi perencanaan, pelaksanaan, penatausahaan, pelaporan pertanggungjawaban, dan pengawasan keuangan daerah.

Kebijakan pendapatan daerah tahun 2021, diproyeksikan dengan perolehan secara keseluruhan sebesar Rp952.528.355.410,00. Jumlah Pendapatan Daerah ini turun bila dibandingkan dengan tahun 2020 yakni sebesar Rp1.121.239.820.840,00. Dalam hal ini terjadi penurunan pendapatan sebesar minus 15,05 persen dibandingkan tahun 2020. Selanjutnya dalam komponen Pendapatan Daerah ini, untuk Pendapatan Asli Daerah (PAD) pada tahun 2021 diproyeksikan meningkat atau bertambah 31,40 persen dibandingkan proyeksi pada tahun 2020. Pada tahun 2021 Pendapatan Asli Daerah diproyeksi menerima sebesar Rp144.663.460.410,00 atau meningkat sebesar Rp34.566.069.920,00 dibanding tahun 2020 yang sebesar Rp110.097.390.490,00. Dalam hal meningkatnya Pendapatan Asli Daerah Tahun 2021 ini diperhitungkan atas terjadinya kenaikan pendapatan terhadap Pendapatan Pajak Daerah sebesar 8,77 persen; Retribusi Daerah sebesar 16,65 persen dan Lain-lain Pendapatan Asli Daerah yang Sah sebesar 50,81 persen, sedangkan pada Hasil Pengelolaan Kekayaan Daerah yang Dipisahkan terjadi penurunan proyeksi sebesar 58,66 persen di tahun 2021, yakni dari Rp12.093.887.000,00 ditahun 2020 menjadi Rp5.000.000.000,00 di tahun 2021.

Pada Pendapatan Transfer yang terdiri dari Transfer Pemerintah Pusat dan Transfer Antar Daerah pada tahun 2021 diproyeksikan lebih rendah dibandingkan tahun 2020. Hal ini dikarenakan untuk tahun 2021 pendapatan yang diperoleh dari alokasi Dana Transfer yang meliputi DAK Fisik, DAK Non Fisik dan DID masih belum diperhitungkan pendapatannya serta Dana Bagi Hasil, Dana Alokasi Umum dan Dana Penyesuaian mengalami penurunan.

Pendapatan dari Transfer Pemerintah Pusat untuk tahun 2021 diproyeksi sebesar Rp730.614.895.000,00 dimana angka ini berkurang 19,79 persen dibanding tahun 2020 yang sebesar Rp910.897.053.000,00. Sedangkan pendapatan transfer antar daerah pada tahun 2021 diproyeksikan Rp77.250.000.000,00 dimana angka ini berkurang 22,94 persen dibanding tahun 2020 sebesar Rp100.245.377.350,00.

Belanja Daerah adalah merupakan salah satu komponen yang terdapat pada struktur Anggaran Pendapatan dan Belanja Daerah (APBD). Sesuai dengan perubahan terhadap aturan yang mengatur tentang keuangan daerah yakni dengan keluarnya Peraturan Pemerintah Nomor 12 Tahun 2019 tentang Pengelolaan Keuangan Daerah, maka Belanja Daerah terdiri atas Belanja Operasi ; Belanja Modal ; Belanja Tidak Terduga ; dan Belanja Transfer.

Tahun 2021 total Belanja Daerah diproyeksikan sebesar Rp1.426.901.984.292,00. Dalam hal proyeksi belanja daerah ini tahun 2021 meningkat 17,18 persen dibandingkan dengan Belanja Daerah Tahun 2020 yang sebesar Rp1.217.664.652.557,00.



PEMERINTAH KABUPATEN HULU SUNGAI UTARA CATATAN ATAS LAPORAN KEUANGAN

Untuk Tahun yang Berakhir Pada Tanggal 31 Desember 2021 dan 2020

Berdasarkan perbandingan antara proyeksi Pendapatan Daerah terhadap Belanja Daerah tahun 2021 yang akan datang, maka terdapat Defisit sebesar Rp474.373.628.882,00.

Pembiayaan Daerah terdiri atas komponen-komponen Penerimaan Pembiayaan Daerah dan komponen Pengeluaran Pembiayaan Daerah. Pembiayaan Daerah ditujukan untuk menutup defisit atau selisih negatif antara Pendapatan Daerah terhadap Belanja Daerah. Sebagaimana telah diuraikan pada sub bab di atas, terdapat Defisit Belanja sebesar Rp474.373.628.882,00 yang harus ditutup melalui penerimaan pembiayaan daerah yang terdiri dari Sisa Lebih Perhitungan Anggaran Tahun Anggaran Sebelumnya (silpa) dan komponen penerimaan lainnya.

Proyeksi terhadap Penerimaan Pembiayaan Daerah tahun 2021 adalah sebesar Rp484.373.628.882,00 yang didapat dari adanya Sisa Lebih Perhitungan Anggaran Tahun Sebelumnya sebesar Rp274.373.628.882,00 dan Penerimaan Pemberian Pinjaman sebesar Rp210.000.000.000,00. Dalam hal proyeksi terhadap Pengeluaran Pembiayaan Daerah yang dialokasikan untuk Pembentukan Dana Cadangan adalah sebesar Rp10.000.000.000,00. Dengan demikian terdapat pembiayaan Netto yang digunakan sebagai penutup Defisit Anggaran sebesar Rp474.373.628.882,00.

2.3 Indikator Pencapaian Target Kinerja APBD

Rencana untuk mencapai target kinerja tahun 2021 yang memuat uraian tentang program-program dan kegiatan yang direncanakan dalam tahun anggaran 2021 yang diuraikan pada setiap bidang pemerintahan dengan menggunakan tolok ukur (indikator) keberhasilan dan target kinerja (tingkat pencapaian) berdasarkan standar pelayanan yang tercantum dalam Rencana Strategis Daerah Kabupaten Hulu Sungai Utara tahun 2018-2022 dan dijabarkan lebih dalam pada Arah Kebijakan Umum APBD tahun 2021 serta Strategi dan Prioritas Anggaran Kabupaten Hulu Sungai Utara tahun 2021. Untuk mengoperasionalkan arah kebijaksanaan umum melalui strategi dan prioritas anggaran tersebut maka Badan, Dinas, dan Kantor di lingkungan Pemerintah Kabupaten Hulu Sungai Utara telah menyusun rencana program/kegiatan dan target kinerja masing-masing.

Pelaksanaan program/kegiatan dan pencapaian kinerja memuat uraian mengenai pelaksanaan program-program dan kegiatan yang telah direncanakan berikut tingkat pencapaian kinerjanya. Pengukuran pencapaian kinerja ini merupakan hal yang sangat penting dan dilakukan secara berkelanjutan yang dapat digunakan sebagai umpan balik (*feedback*) untuk perbaikan dalam rangka mencapai keberhasilan diwaktu yang akan datang. Untuk lebih jelasnya capaian indikator kinerja utama Rencana Pembangunan Jangka Menengah Daerah (RPJMD) Kab. HSU 2017-2022 untuk Tahun 2021 dan capaian sasaran pembangunan Kabupaten Hulu Sungai Utara Tahun 2021 dapat dilihat pada tabel berikut :

Tabel 2.11

Capaian Indikator Kinerja Utama RPJMD Kabupaten Hulu Sungai Utara

No.	Indikator	Target Tahun 2021	Realisasi Tahun 2021	Persentase Capaian	Sumber Data
1	Laju Pertumbuhan Ekonomi (%)	3,50	3,23	92,29	2021, BPS



PEMERINTAH KABUPATEN HULU SUNGAI UTARA
CATATAN ATAS LAPORAN KEUANGAN
 Untuk Tahun yang Berakhir Pada Tanggal 31 Desember 2021 dan 2020

No.	Indikator	Target Tahun 2021	Realisasi Tahun 2021	Persentase Capaian	Sumber Data
2	Pendapatan Perkapita (Rp)	21.800.000,00	20.648.740,00	94,72	2020, BPS
3	Usia Harapan Hidup (tahun)	63,55	64,10	100,87	2021, BPS
4	Angka Rata-Rata Lama Sekolah	7,55	7,75	102,65	2021, BPS
5	Ketersediaan Energi dan Protein Perkapita (Kkal/Kapita/Thn) :				
	-Total Energi (Kkal)	3.633,00	2.491,00	68,57	2021, DKP
	-Total Protein (gram)	87,43	60,74	69,47	2021, DKP
6	Pertumbuhan Industri Kecil Menengah (%)	6,00	8,90	148,33	2021, Diperindagkop
7	Persentase penduduk miskin (%)	7,00	6,83	102,43	2021, BPS
8	Persentase desa yang terhubung dengan sarana jalan dalam kondisi baik (%)	71,69	73,97	103,18	2021, DPUPR
9	Persentase desa yang terhubung dengan moda transportasi (%)	95,89	95,89	100,00	2021, Dishub
10	Luas sawah yang dapat diairi irigasi (Ha)	6.450,00	6.450,00	100,00	2021, DPUPR
11	Penduduk yang mengakses air bersih (%)	96,81	92,47	95,52	2021, DPUPR
12	Penduduk yang mempunyai sanitasi layak (%)	93,91	91,84	97,80	2021, DPUPR
13	Indeks Kualitas Air	45,00	55,00	122,22	2021, DPLH
Rata-Rata				99,86	

Tabel 2.12

Capaian Sasaran Pembangunan Kabupaten Hulu Sungai Utara

Sasaran	Indikator	Target Tahun 2021	Capaian Tahun 2021	Persentase Capaian	Sumber Data
1. Meningkatnya penyelenggaraan pemerintahan yang akuntabel	Nilai SAKIP Kabupaten	B	B	100,00	2021, Ortal
	opini BPK	WTP	WTP	100,00	2021, BPKAD
	Tingkat Kematangan Implementasi Sistem Pengendalian Intern Pemerintah (SAP)	3	3	100,00	2021, Itkab
2. Meningkatnya pelayanan publik yang prima	Indeks Kepuasan Masyarakat	80,50	78,94	98,06	2020, Ortal
3. Meningkatnya kapasitas fiskal/pembiayaan daerah	Pertumbuhan PAD (%)	18,88	(10,41)	-55,14	2021, BPPRD
4. Meningkatnya jangkauan dan kualitas pendidikan	- Angka Partisipasi Mumi (APM) SD/SMP/Paket A (%)	100	98,86	98,86	2021, BPS
	- APM SMP/MTs/Paket B (%)	83,12	75,47	90,80	2021, BPS



PEMERINTAH KABUPATEN HULU SUNGAI UTARA
CATATAN ATAS LAPORAN KEUANGAN

Untuk Tahun yang Berakhir Pada Tanggal 31 Desember 2021 dan 2020

Sasaran	Indikator	Target Tahun 2021	Capaian Tahun 2021	Persentase Capaian	Sumber Data
	- Angka Partisipasi Sekolah (APS) 7-12	100	99,20	99,20	2021, BPS
	Angka Partisipasi Sekolah (APS) 13-15	98,14	93,29	95,06	2021, BPS
	Angka Partisipasi Kasar (APK) SMP/MTs/Paket A (%)	100	105,40	105,40	2021, BPS
	Angka Partisipasi Kasar (APK) SMP/MTs/Paket B (%)	97,73	82,10	84,01	2021, BPS
	Angka Kelulusan SD/MI	100	100,00	100,00	2021, Disdik
	Angka Kelulusan SMP/MTs	100	100,00	100,00	2021, Disdik
5. Meningkatnya derajat kesehatan masyarakat	Jumlah Kematian Ibu (orang)	2	12	-400,00	2021, dinkes
	Angka Kematian Bayi (AKB)	17	15,70	107,65	2021, dinkes
	Prevalensi gizi buruk	5	9,53	9,40	2021, dinkes
6. Meningkatnya kemandirian dan partisipasi masyarakat dalam pembangunan	Persentase Lembaga Pemberdayaan Masyarakat (LPM) Aktif	26,48	54,34	205,21	2021, DPMD
7. Meningkatnya Kesadaran masyarakat dalam pertindungan terhadap perempuan dan anak	Indeks Pemberdayaan Gender	64,84	70,65	108,96	2020, DPPPA
	Rasio KDRT	0,012	0,011	108,33	2021, DPPPA
	Tingkat Capaian Status Kabupaten Layak Anak	800	632,50	79,06	2020, DPPPA
8. Menekan Laju Pertumbuhan Penduduk	Laju Pertumbuhan Penduduk (%)	1,3	0,78	140,00	2010-2020, BPS
9. Meningkatnya Prestasi olahraga	Jumlah Cabang Olahraga yang mendapatkan medali di kejuaraan provinsi (cabang)	22	13	59,09	2021, Dispora
10. Terselenggaranya kehidupan sosial masyarakat yang kondusif dan agamis	Jumlah Kejadian berlatar belakang konflik SARA	0	0	100,00	
11. Meningkatnya hasil dan produksi pertanian dan Peternakan serta Perikanan	Nilai PDRB Sektor Pertanian (Juta Rp)	524.794,34	556.150,00	105,97	2020, BPS
12. Meningkatkan ketahanan pangan daerah	Ketersediaan Energi dan Protein Perkapita (Kkal/Kapita/Th) :				



PEMERINTAH KABUPATEN HULU SUNGAI UTARA
CATATAN ATAS LAPORAN KEUANGAN
 Untuk Tahun yang Berakhir Pada Tanggal 31 Desember 2021 dan 2020

Sasaran	Indikator	Target Tahun 2021	Capaian Tahun 2021	Persentase Capaian	Sumber Data
	-Total Energi (kkal)	3.633	2.491	68,57	2021, DKP
	-Total Protein (gram)	87,43	60,74	69,47	2021, DKP
	Skor Pola Pangan Harapan (PPH) Konsumsi	82,00	82,30	100,37	2021, DKP
13. Berkembangnya peran ekonomi kreatif Industri Kecil Menengah (IKM) dan usaha mikro, kecil, dan menengah UMKM	PDRB Sektor industri pengolahan	366.607,79	324.670,00	88,56	2020, BPS
	PDRB Sektor perdagangan besar dan eceran, reparasi mobil dan sepeda motor	513.694,04	485.480,00	94,51	2020, BPS
14. Meningkatnya sektor pariwisata	PAD sektor Pariwisata (Juta Rp)	173,00	175,60	101,50	2021, Dispora
15. Menurunnya Angka Pengangguran	Tingkat Pengangguran Terbuka (%)	2,10	4,8	(28,57)	2021, BPS
16. Menurunnya Angka Kemiskinan	Persentase penduduk miskin (%)	5,73	6,83	80,80	2021, BPS
17. Meningkatnya aksesibilitas/konektivitas wilayah	Persentase desa yang terhubung dengan sarana jalan dalam kondisi baik (%)	71,69	73,97	103,18	2020, DPUPR
	Persentase desa yang terhubung dengan moda transportasi (%)	95,89	95,89	100,00	2021, Dishub
	Persentase wilayah yang terhubung dengan jaringan komunikasi (%)	60,00	67,00	111,67	2021, Diskominfo
18. Meningkatnya jangkauan dan kualitas infrastruktur pengairan	Luas sawah yang dapat diairi irigasi (Ha)	6.450,00	6.450,00	100,00	2021, DPUPR
19. Meningkatnya pemenuhan kebutuhan dasar perumahan dan permukiman	Penduduk yang mengakses Air Bersih (%)	96,81	92,47	95,52	2021, DPUPR
	Pengurangan kawasan Kumuh Perkotaan (%)	48,57	86,78	178,67	2021, DPLH
	Penduduk yang memiliki sanitasi layak (%)	93,91	91,84	97,80	2021, DPUPR
20. Pengurangan lokasi banjir	Penurunan titik banjir	174,00	182,00	95,40	2021, BPBD
21. Meningkatnya kualitas dan kelestarian lingkungan	Persentase peruntukan lahan yang sesuai dengan RTRW	99,95	99,75	99,80	2021, DPUPR



PEMERINTAH KABUPATEN HULU SUNGAI UTARA
CATATAN ATAS LAPORAN KEUANGAN
Untuk Tahun yang Berakhir Pada Tanggal 31 Desember 2021 dan 2020

Sasaran	Indikator	Target Tahun 2021	Capaian Tahun 2021	Persentase Capaian	Sumber Data
	Indeks Kualitas Udara	70,00	89,40	127,71	2021, DPLH
	Indeks Kualitas Air	45,00	55,00	122,22	2021, DPLH



PEMERINTAH KABUPATEN HULU SUNGAI UTARA
CATATAN ATAS LAPORAN KEUANGAN
Untuk Tahun yang Berakhir Pada Tanggal 31 Desember 2021 dan 2020

BAB III
IKHTISAR PENCAPAIAN KINERJA KEUANGAN

3.1 Ikhtisar Realisasi Pencapaian Target Kinerja Keuangan

3.1.1. Ringkasan Laporan Realisasi Anggaran Tahun Anggaran 2021

Realisasi Pendapatan, Belanja, dan Pembiayaan Tahun Anggaran (TA) 2021 secara ringkas disajikan pada Tabel 3.1 berikut ini.

Tabel 3.1
Ikhtisar Anggaran dan Realisasi Tahun Anggaran 2021

Uraian	Anggaran (Rp)	Realisasi (Rp)	Surplus Penerimaan/Sisa Pengeluaran	%
Pendapatan dan Belanja				
Pendapatan Daerah	1.196.914.567.805,00	1.096.447.135.019,81	(100.467.432.785,19)	91,61%
Belanja Daerah	1.589.009.699.366,00	1.215.368.679.121,53	(373.641.020.244,47)	76,49%
Surplus / (Defisit)	(392.095.131.561,00)	(118.921.544.101,72)	273.173.587.459,28	30,33%
Pembiayaan				
Penerimaan Pembiayaan	392.095.131.561,00	208.255.861.916,70	(183.839.269.644,30)	53,11%
Pengeluaran Pembiayaan	0,00	0,00	0,00	-
Pembiayaan Netto	392.095.131.561,00	208.255.861.916,70	(183.839.269.644,30)	53,11%
Sisa Lebih Pembiayaan Anggaran (SiLPA)	0,00	89.334.317.814,98	89.334.317.814,98	-

Berdasarkan Tabel 3.1 di atas, disimpulkan bahwa :

1. Realisasi Pendapatan TA 2021 sebesar Rp1.096.447.135.019,81 mencapai 91,61% dari target Pendapatan sebesar Rp1.196.914.567.805,00 atau kurang dari target sebesar Rp100.467.432.785,19;
2. Realisasi Belanja TA 2021 sebesar Rp1.215.368.679.121,53 mencapai 76,49% dari anggaran Belanja sebesar Rp1.589.009.699.366,00. Terdapat sisa anggaran Belanja sebesar Rp373.641.020.244,47;
3. Realisasi Pembiayaan Netto TA 2021 sebesar Rp208.255.861.916,70 atau 53,11% dari anggaran Pembiayaan Netto sebesar Rp392.095.131.561,00.
4. Dari realisasi Pendapatan, Belanja, dan Pembiayaan Netto tersebut menghasilkan Sisa Lebih Pembiayaan Anggaran (SiLPA) pada APBD Tahun Anggaran 2021 sebesar **Rp 89.334.317.814,98**.

3.1.2. Realisasi Anggaran TA 2021 Dibandingkan dengan TA 2020

Perbandingan realisasi Anggaran TA 2021 dengan TA 2020 disajikan pada Tabel 3.2 sebagai berikut :



PEMERINTAH KABUPATEN HULU SUNGAI UTARA
CATATAN ATAS LAPORAN KEUANGAN
 Untuk Tahun yang Berakhir Pada Tanggal 31 Desember 2021 dan 2020

Tabel 3.2
Perbandingan Realisasi TA 2021 Dengan TA 2020

URAIAN	REALISASI		KENAIKAN / (PENURUNAN)	
	2021 (Rp)	2020 (Rp)	Rp	%
Pendapatan dan Belanja				
Pendapatan	1.096.447.135.019,81	1.231.664.954.683,34	(135.217.819.663,53)	-10,98%
Belanja	1.215.368.679.121,53	1.246.904.952.682,00	(31.536.273.560,47)	-2,53%
Surplus / (Defisit)	(118.921.544.101,72)	(15.239.997.998,66)	(103.681.546.103,06)	680,33%
Pembiayaan				
Penerimaan Pembiayaan	208.255.861.916,70	197.335.129.559,36	10.920.732.357,34	5,53%
Pengeluaran Pembiayaan	0,00	0,00	0,00	-
Pembiayaan Netto	208.255.861.916,70	197.335.129.559,36	10.920.732.357,34	5,53%
Sisa Lebih Pembiayaan Anggaran	89.334.317.814,98	182.095.131.560,70	(92.760.813.745,72)	-50,94%

Berdasarkan Tabel 3.2 tersebut, nampak bahwa :

1. Realisasi Pendapatan TA 2021 turun sebesar Rp135.217.819.663,53 atau 10,98% dari realisasi Pendapatan TA 2020;
2. Realisasi Belanja TA 2021 turun sebesar Rp31.536.273.560,47 atau 2,53% dari realisasi Belanja TA 2020;
3. Realisasi Pembiayaan Netto TA 2021 naik sebesar Rp10.920.732.357,34 atau 5,53% dari realisasi Pembiayaan Netto TA 2020; dan
4. Realisasi SiLPA TA 2021 turun sebesar Rp92.760.813.745,72 atau 50,94% dari realisasi SiLPA TA 2020.

3.1.3. Ikhtisar Realisasi Pelaksanaan Program dan Kegiatan TA 2021

Realisasi Belanja TA 2021 sebesar Rp1.215.368.679.121,53 terdiri atas Belanja Operasi sebesar Rp766.594.101.356,17, Belanja Modal sebesar Rp196.896.045.450,36, Belanja Tidak Terduga sebesar Rp3.146.283.815,00 dan Belanja Transfer sebesar Rp248.732.248.500,00. Realisasi atau pencapaian Kinerja Keuangan Satuan Kerja Perangkat Daerah (SKPD) di lingkungan Pemerintah Kabupaten Hulu Sungai Utara disajikan pada Tabel 3.3.

Tabel 3.3
Laporan Realisasi Anggaran Pendapatan Dan Belanja Daerah

Uraian	Anggaran 2021	Realisasi 2021	Lebih / Kurang	Realisasi 2020
PENDAPATAN	1.196.914.567.805,00	1.096.447.135.019,81	(100.467.432.785,19)	1.231.664.954.683,34
PENDAPATAN ASLI DAERAH	145.123.828.478,00	123.546.008.539,81	(21.577.819.938,19)	125.044.221.716,34
Pendapatan Pajak Daerah	11.921.484.410,00	11.118.415.117,00	(803.069.293,00)	10.887.026.124,00
Pendapatan Retribusi Daerah	9.760.553.000,00	7.219.170.732,00	(2.541.382.268,00)	8.317.215.999,00
Pendapatan Hasil Pengelolaan Kekayaan Daerah Yang Dipisahkan	5.000.000.000,00	9.166.983.360,00	4.166.983.360,00	7.391.345.343,52



PEMERINTAH KABUPATEN HULU SUNGAI UTARA
CATATAN ATAS LAPORAN KEUANGAN

Untuk Tahun yang Berakhir Pada Tanggal 31 Desember 2021 dan 2020

Uraian	Anggaran 2021	Realisasi 2021	Lebih / Kurang	Realisasi 2020
Lain-lain PAD Yang Sah	118.441.791.068,00	96.041.439.330,81	(22.400.351.737,19)	98.448.634.249,82
PENDAPATAN TRANSFER	999.919.025.688,00	956.196.508.987,00	(43.722.516.701,00)	1.082.520.965.767,00
Pendapatan Transfer Pemerintah Pusat - Dana Perimbangan	740.640.822.688,00	713.131.856.228,00	(27.508.966.460,00)	803.011.058.896,00
Dana Bagi Hasil	97.649.960.144,00	98.518.300.417,00	868.340.273,00	179.994.126.845,00
Dana Alokasi Umum	447.697.809.000,00	447.697.809.000,00	0,00	454.719.805.000,00
Dana Alokasi Khusus - Fisik	86.049.781.000,00	77.392.256.917,00	(8.657.524.083,00)	75.800.147.360,00
Dana Alokasi Khusus - Non Fisik	109.243.272.544,00	89.523.489.894,00	(19.719.782.650,00)	92.496.979.691,00
Pendapatan Transfer Pemerintah Pusat - Lainnya	182.028.203.000,00	181.861.909.600,00	(166.293.400,00)	216.866.559.000,00
Dana Insentif Daerah	9.638.926.000,00	9.638.926.000,00	0,00	44.477.282.000,00
Dana Desa	172.389.277.000,00	172.222.983.600,00	(166.293.400,00)	172.389.277.000,00
Pendapatan Transfer Antar Daerah	77.250.000.000,00	61.202.743.159,00	(16.047.256.841,00)	62.643.347.871,00
Pendapatan Bagi Hasil dari Provinsi	77.250.000.000,00	61.202.743.159,00	(16.047.256.841,00)	62.643.347.871,00
LAIN-LAIN PENDAPATAN YANG SAH	51.871.713.639,00	16.704.617.493,00	(35.167.096.146,00)	24.099.767.200,00
Pendapatan Hibah	34.416.463.639,00	655.185.600,00	(33.761.278.039,00)	0,00
Pendapatan Lainnya - Dana BOS	17.455.250.000,00	16.049.431.893,00	(1.405.818.107,00)	24.099.767.200,00
BELANJA	1.589.009.699.366,00	1.215.368.679.121,53	(373.641.020.244,47)	1.246.904.952.682,00
BELANJA OPERASI DAN MODAL	1.324.490.275.675,00	963.490.146.806,53	(361.000.128.868,47)	981.620.107.600,00
Dinas Pendidikan dan Kebudayaan	300.287.457.917,00	269.191.613.250,00	(31.095.844.667,00)	278.441.390.303,00
Dinas Kesehatan	544.570.747.387,00	299.585.653.823,00	(244.985.093.564,00)	251.519.250.836,00
Dinas Pekerjaan Umum dan Penataan Ruang	159.295.662.927,00	133.802.033.278,08	(25.493.629.648,92)	170.193.956.315,00
Dinas Perumahan, Kawasan Pemukiman dan lingkungan Hidup	22.123.193.009,00	18.547.121.607,00	(3.576.071.402,00)	20.659.831.211,00
Satuan Polisi Pamong Praja dan Pemadam Kebakaran	8.021.161.750,00	7.226.553.735,00	(794.608.015,00)	5.700.047.250,00
Badan Penanggulangan Bencana Daerah	6.964.074.231,00	5.312.758.025,00	(1.651.316.206,00)	9.745.710.637,00
Dinas Sosial	12.109.004.701,00	9.560.395.765,00	(2.548.608.936,00)	8.211.708.495,00
Dinas Pemberdayaan Perempuan dan Perlindungan Anak	3.957.808.374,00	2.789.721.582,00	(1.168.086.792,00)	2.866.661.509,00
Dinas Ketahanan Pangan	3.357.369.296,00	2.766.392.124,00	(590.977.172,00)	2.557.151.136,00
Dinas Kependudukan dan Pencatatan Sipil	5.099.653.460,00	3.650.458.340,00	(1.449.195.120,00)	4.169.521.100,00
Dinas Pemberdayaan Masyarakat Dan Desa	6.186.543.061,00	5.356.076.916,00	(830.466.145,00)	3.437.876.976,00
Dinas Pengendalian Penduduk dan Keluarga	9.787.216.050,00	8.596.208.542,00	(1.191.007.508,00)	8.178.097.635,00



PEMERINTAH KABUPATEN HULU SUNGAI UTARA
CATATAN ATAS LAPORAN KEUANGAN

Untuk Tahun yang Berakhir Pada Tanggal 31 Desember 2021 dan 2020

Uraian	Anggaran 2021	Realisasi 2021	Lebih / Kurang	Realisasi 2020
Berencana				
Dinas Perhubungan	6.793.090.631,00	4.746.002.392,00	(2.047.088.239,00)	5.725.689.280,00
Dinas Komunikasi, Informatika dan Persandian	7.871.678.473,00	7.336.593.827,00	(535.084.646,00)	8.827.344.719,00
Dinas Penanaman Modal dan Pelayanan Terpadu Satu Pintu	4.288.610.923,00	3.623.006.715,00	(665.604.208,00)	3.318.735.783,00
Dinas Kepemudaan , Olahraga dan Pariwisata	9.924.507.672,00	9.415.366.643,00	(509.141.029,00)	7.630.816.857,00
Dinas Perpustakaan	4.246.500.415,00	3.868.399.351,00	(378.101.064,00)	3.206.304.028,00
Dinas Perikanan	4.647.099.575,00	3.762.586.252,00	(884.513.323,00)	3.412.170.510,00
Dinas Pertanian	19.144.596.043,00	16.144.830.844,00	(2.999.765.199,00)	15.503.734.323,00
Dinas Koperasi, Usaha Kecil Menengah, Perindustrian, Perdagangan	11.369.772.551,00	8.276.445.371,84	(3.093.327.179,16)	7.574.807.249,00
Sekretariat Daerah	46.239.927.526,00	34.070.415.890,61	(12.169.511.635,39)	40.838.771.315,00
Inspektorat Daerah	8.714.685.600,00	7.458.458.753,00	(1.256.226.847,00)	8.275.969.129,00
Badan Perencanaan Pembangunan Daerah, Penelitian dan Pengembangan	6.059.178.208,00	5.063.520.373,00	(995.657.835,00)	5.548.563.228,00
Badan Pendapatan Daerah	5.831.722.446,00	4.453.982.334,00	(1.377.740.112,00)	4.329.399.208,00
Badan Pengelolaan Keuangan dan Aset Daerah	27.275.533.840,00	20.235.964.967,00	(7.039.568.873,00)	34.320.250.933,00
Badan Kepegawaian dan Pengembangan Sumber Daya Manusia	10.150.511.287,00	7.326.954.622,00	(2.823.556.665,00)	4.382.339.283,00
Sekretariat DPRD	38.856.749.049,00	33.165.701.693,00	(5.691.047.356,00)	38.698.201.049,00
Kecamatan Amuntai Tengah	10.429.369.825,00	9.722.399.163,00	(706.970.662,00)	9.004.288.915,00
Kecamatan Amuntai Utara	1.827.290.570,00	1.544.677.376,00	(282.613.194,00)	1.595.709.537,00
Kecamatan Amuntai Selatan	2.120.052.227,00	1.863.177.249,00	(256.874.978,00)	1.874.180.520,00
Kecamatan Sungai Pandan	2.278.611.850,00	1.956.311.980,00	(322.299.870,00)	1.912.612.253,00
Kecamatan Babirik	1.554.119.871,00	1.344.386.932,00	(209.732.939,00)	1.455.401.328,00
Kecamatan Danau Panggang	1.590.321.331,00	1.266.852.305,00	(323.469.026,00)	1.378.157.905,00
Kecamatan Banjarang	1.795.634.774,00	1.617.988.564,00	(177.646.210,00)	1.706.656.847,00
Kecamatan Paminggir	1.317.680.300,00	1.068.549.332,00	(249.130.968,00)	1.225.959.473,00
Kecamatan Sungai Tabukan	1.575.824.288,00	1.345.019.875,00	(230.804.413,00)	1.471.760.570,00
Kecamatan Haur Gading	1.846.403.231,00	1.725.395.579,00	(121.007.652,00)	1.507.551.670,00
Badan Kesatuan Bangsa dan Politik	4.980.911.006,00	4.702.171.436,00	(278.739.570,00)	1.213.528.285,00
BELANJA TAK TERDUGA	15.620.881.791,00	3.146.283.815,00	(12.474.597.976,00)	19.737.568.082,00
Belanja Tak Terduga	15.620.881.791,00	3.146.283.815,00	(12.474.597.976,00)	19.737.568.082,00
BELANJA TRANSFER	248.898.541.900,00	248.732.248.500,00	(166.293.400,00)	245.547.277.000,00
Belanja Bagi Hasil	2.136.000.000,00	2.136.000.000,00	0,00	2.121.000.000,00
Belanja Bantuan Keuangan	246.762.541.900,00	246.596.248.500,00	(166.293.400,00)	243.426.277.000,00



PEMERINTAH KABUPATEN HULU SUNGAI UTARA
CATATAN ATAS LAPORAN KEUANGAN

Untuk Tahun yang Berakhir Pada Tanggal 31 Desember 2021 dan 2020

Uraian	Anggaran 2021	Realisasi 2021	Lebih / Kurang	Realisasi 2020
SURPLUS / (DEFISIT)	(392.095.131.561,00)	(118.921.544.101,72)	273.173.587.459,28	(15.239.997.998,66)
PEMBIAYAAN				
PENERIMAAN DAERAH	392.095.131.561,00	208.255.861.916,70	(183.839.269.644,30)	197.335.129.559,36
Sisa Lebih Perhitungan Anggaran Tahun Sebelumnya (SILPA)	182.095.131.561,00	182.095.131.560,70	(0,30)	197.335.029.559,36
Penerimaan Pinjaman Daerah	210.000.000.000,00	26.154.908.496,00	(183.845.091.504,00)	0,00
Penerimaan Kembali Pemberian Pinjaman Daerah	0,00	5.821.860,00	5.821.860,00	100.000,00
PENGELUARAN DAERAH	0,00	0,00	0,00	0,00
Pembentukan Dana Cadangan	0,00	0,00	0,00	0,00
PEMBIAYAAN NETTO	392.095.131.561,00	208.255.861.916,70	(183.839.269.644,30)	197.335.129.559,36
SISA LEBIH PEMBIAYAAN ANGGARAN (SILPA)	0,00	89.334.317.814,98	89.334.317.814,98	182.095.131.560,70

3.2 Hambatan dan Kendala dalam Pencapaian Target yang Telah Ditetapkan

Kendala yang dihadapi selama tahun 2021 adalah pandemi covid-19 khususnya varian delta yang terjadi ditahun 2021 menyebabkan ditundanya beberapa program strategis daerah. Pandemi Covid-19 juga menyebabkan tidak tercapainya target pendapatan baik dari Pos Pendapatan Asli Daerah maupun dari Pendapatan Transfer dari Pemerintah Pusat, secara total pendapatan hanya mampu direalisasi hanya sebesar 91,61% dari target yang ditetapkan. Dampak negatif pandemi covid-19 juga terlihat dari sisi belanja yang mengakibatkan pencapaian realisasi belanja selama tahun 2021 hanya mencapai 76,49% dari target yang ditetapkan. Selain itu pada tahun 2021 telah terjadi pergantian Kepala Daerah dengan di tunjuknya Wakil Bupati Hulu Sungai Utara sebagai Pelaksana Tugas Bupati Hulu Sungai Utara oleh Gubernur Kalimantan Selatan. Pergantian kepemimpinan tersebut berdampak pada rendahnya pencapaian Realisasi Pendapatan dan Belanja Daerah tahun 2021.

Tidak hanya itu secara tahunan (*year to year*) baik dari realisasi pendapatan maupun realisasi belanja terlihat penurunan dari tahun sebelumnya. Realisasi Pendapatan TA 2021 turun sebesar Rp135.217.819.663,53 atau 10,98% dari realisasi Pendapatan TA 2020 dan Realisasi Belanja TA 2021 turun sebesar Rp31.536.273.560,47 atau 2,53% dari realisasi Belanja TA 2020.

Dari indikator makro ekonomi dampak negatif pandemi Covid-19 tahun 2021 cenderung membaik dibandingkan dengan dampak negatif ditahun 2020 yang lalu. Hal ini menandakan bahwa telah terjadi pemulihan ekonomi walaupun masih terdapat gelombang kedua varian delta. Hal ini tidak lepas dari berbagai upaya Pemerintah Kabupaten Hulu Sungai Utara melalui berbagai program dan kegiatan dalam menanggulangi dampak negatif pandemi Covid-19 tahun 2021.

Beberapa indikator ekonomi mengalami pemulihan antara lain pertumbuhan ekonomi Kabupaten Hulu Sungai Utara Tahun 2021 berada pada angka 3,23% mengalami kenaikan dibandingkan dengan pertumbuhan ekonomi tahun 2020 yaitu



PEMERINTAH KABUPATEN HULU SUNGAI UTARA
CATATAN ATAS LAPORAN KEUANGAN

Untuk Tahun yang Berakhir Pada Tanggal 31 Desember 2021 dan 2020

sebesar 0,67%. Indeks Pembangunan Manusia juga mengalami kenaikan sebesar 0,53 basis poin dari 65,59 di tahun 2020 menjadi 66,12 di tahun 2021.

Untuk mengendalikan dampak negatif pada sektor keuangan akibat pandemi Covid-19 tahun 2021 Pemerintah Kabupaten Hulu Sungai Utara telah menjalankan kebijakan pengelolaan keuangan daerah antara lain :

- a. Melakukan optimalisasi dan skala prioritas penggunaan anggaran yang telah ada untuk pencegahan/penanganan Covid 19;
- b. Melakukan realokasi anggaran/*refocusing* melalui mekanisme pergeseran anggaran;
- c. Melakukan percepatan pengadaan barang jasa yang terkait langsung dengan tindakan pencegahan/penanganan Covid 19 dengan melibatkan lembaga kebijakan pengadaan barang/jasa dan BPKP serta dengan memperhatikan standar barang dan jasa sesuai dengan yang telah ditetapkan oleh Kementerian Kesehatan; dan
- d. Memberikan insentif/keringanan Retribusi Sewa Pertokoan dan Retribusi parkir Pasar.



PEMERINTAH KABUPATEN HULU SUNGAI UTARA
CATATAN ATAS LAPORAN KEUANGAN
Untuk Tahun yang Berakhir Pada Tanggal 31 Desember 2021 dan 2020

BAB IV
KEBIJAKAN AKUNTANSI

4.1 Entitas Pelaporan

Entitas pelaporan atas Laporan Keuangan Pemerintah Kabupaten Hulu Sungai Utara Tahun 2021 adalah Pemerintah Kabupaten Hulu Sungai Utara. Entitas pelaporan merupakan unit pemerintahan yang terdiri dari satu atau lebih entitas akuntansi yang menurut ketentuan peraturan perundang-undangan wajib menyajikan laporan pertanggungjawaban, berupa laporan keuangan yang bertujuan umum.

Pemerintah Kabupaten Hulu Sungai Utara selaku entitas pelaporan terdiri dari sejumlah Satuan Kerja Perangkat Daerah (SKPD) dan Satuan Kerja Pengelola Keuangan Daerah (SKPKD) selaku entitas akuntansi. Entitas akuntansi merupakan unit pada pemerintahan yang mengelola anggaran, kekayaan, dan kewajiban yang menyelenggarakan akuntansi dan menyajikan laporan keuangan atas dasar akuntansi yang diselenggarakannya, untuk dasar penyusunan laporan keuangan yang diselenggarakan oleh entitas pelaporan. SKPD di Kabupaten Hulu Sungai Utara meliputi Sekretariat Daerah, Sekretariat DPRD, Badan, Dinas, Kantor, Kecamatan, dan Kelurahan. Rincian entitas akuntansi di lingkungan Pemerintah Kabupaten Hulu Sungai Utara adalah sebagaimana disajikan pada Tabel 4.1.

Tabel 4.1
Entitas Akuntansi Pemerintah Kabupaten Hulu Sungai Utara Tahun 2021

No.	Kode	SKPD
1	1 . 01 . 1 . 1	Dinas Pendidikan dan Kebudayaan
2	1 . 02 . 1 . 1	Dinas Kesehatan
3	1 . 03 . 1 . 1	Dinas Pekerjaan Umum dan Penataan Ruang
4	1 . 04 . 1 . 1	Dinas Perumahan, Kawasan Pemukiman dan Lingkungan Hidup
5	1 . 05 . 1 . 1	Satuan Polisi Pamong Praja dan Pemadam Kebakaran
6	1 . 05 . 2 . 1	Badan Penanggulangan Bencana Daerah
7	1 . 06 . 1 . 1	Dinas Sosial
8	2 . 02 . 1 . 1	Dinas Pemberdayaan Perempuan dan Perlindungan Anak
9	2 . 03 . 1 . 1	Dinas Ketahanan Pangan
10	2 . 06 . 1 . 1	Dinas Kependudukan dan Pencatatan Sipil
11	2 . 07 . 1 . 1	Dinas Pemberdayaan Masyarakat dan Desa
12	2 . 08 . 1 . 1	Dinas Pengendalian Penduduk dan Keluarga Berencana
13	2 . 09 . 1 . 1	Dinas Perhubungan
14	2 . 10 . 1 . 1	Dinas Komunikasi, Informatika dan Persandian
15	2 . 12 . 1 . 1	Dinas Penanaman Modal dan Pelayanan Terpadu Satu Pintu
16	2 . 13 . 1 . 1	Dinas Kepemudaan, Olah Raga dan Pariwisata
17	2 . 17 . 1 . 1	Dinas Perpustakaan
18	3 . 01 . 1 . 1	Dinas Perikanan
19	3 . 03 . 1 . 1	Dinas Pertanian



PEMERINTAH KABUPATEN HULU SUNGAI UTARA
CATATAN ATAS LAPORAN KEUANGAN

Untuk Tahun yang Berakhir Pada Tanggal 31 Desember 2021 dan 2020

No.	Kode	SKPD
20	3 . 07 . 1 . 1	Dinas Koperasi, Usaha Kecil Menengah, Perindustrian, Perdagangan
21	4 . 01 . 1 . 1	Sekretariat Daerah
22	4 . 02 . 1 . 1	Inspektorat Daerah
23	4 . 03 . 1 . 1	Badan Perencanaan Pembangunan Daerah, Penelitian dan Pengembangan
24	4 . 04 . 1 . 1	Badan Pendapatan Daerah
25	4 . 04 . 2 . 1	Badan Pengelolaan Keuangan Dan Aset Daerah
26	4 . 05 . 1 . 1	Badan Kepegawaian dan Pengembangan Sumber Daya Manusia
27	4 . 08 . 1 . 1	Sekretariat DPRD
28	4 . 11 . 1 . 1	Kec. Amuntai Tengah
29	4 . 11 . 2 . 1	Kec. Amuntai Utara
30	4 . 11 . 3 . 1	Kec. Amuntai Selatan
31	4 . 11 . 4 . 1	Kec. Sungai Pandan
32	4 . 11 . 5 . 1	Kec. Babirik
33	4 . 11 . 6 . 1	Kec. Danau Panggang
34	4 . 11 . 7 . 1	Kec. Banjarang
35	4 . 11 . 8 . 1	Kec. Paminggir
36	4 . 11 . 9 . 1	Kec. Sungai Tabukan
37	4 . 11 . 10 . 1	Kec. Haur Gading
38	4 . 12 . 1 . 1	Badan Kesatuan Bangsa dan Politik

Entitas akuntansi yang laporan keuangannya dikonsolidasikan ke dalam Laporan Keuangan Pemerintah Daerah termasuk Badan Layanan Umum Daerah (BLUD) yaitu

Penyusunan Laporan Keuangan Pemerintah Kabupaten Hulu Sungai Utara Tahun 2021 menggunakan basis akrual sesuai dengan Lampiran I Peraturan Pemerintah Nomor 70 Tahun 2010 tentang Standar Akuntansi Pemerintahan. Basis akrual adalah basis akuntansi yang mengakui pengaruh transaksi dan peristiwa lainnya pada saat transaksi dan peristiwa itu terjadi, tanpa memperhatikan saat kas atau setara kas diterima atau dibayar. Basis akrual diterapkan pada pos-pos aset, kewajiban dan ekuitas, pendapatan dan beban. Untuk penyusunan Laporan Realisasi Anggaran menggunakan basis kas.

4.2 Pendekatan Penyusunan Laporan Keuangan

Laporan Keuangan Pemerintah Kabupaten Hulu Sungai Utara Tahun 2021 merupakan laporan yang mencakup seluruh aspek keuangan yang dikelola oleh Pemerintah Kabupaten Hulu Sungai Utara. Laporan keuangan ini dihasilkan melalui Sistem Akuntansi Pemerintah Daerah (SAPD) yang ditetapkan dengan Peraturan Bupati Hulu Sungai Utara Nomor 22 Tahun 2014 tentang Sistem Akuntansi Pemerintah Kabupaten Hulu Sungai Utara sebagaimana telah diubah terakhir Peraturan Bupati Hulu Sungai Utara Nomor 51 Tahun 2015 tentang Perubahan Sistem Akuntansi Pemerintah Kabupaten Hulu Sungai Utara. SAPD merupakan serangkaian prosedur manual maupun terkomputerisasi mulai dari pengumpulan data, pencatatan dan pengikhtisaran sampai dengan pelaporan posisi keuangan dan operasi keuangan Pemerintah Daerah.

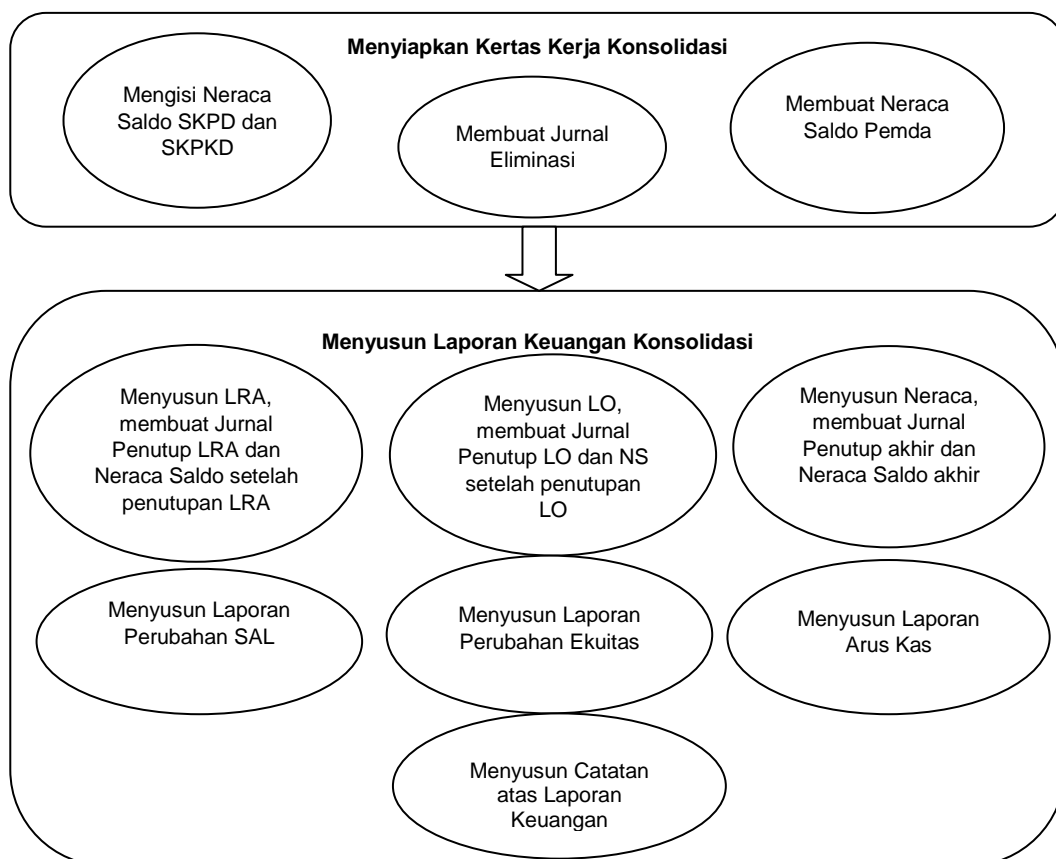


PEMERINTAH KABUPATEN HULU SUNGAI UTARA CATATAN ATAS LAPORAN KEUANGAN

Untuk Tahun yang Berakhir Pada Tanggal 31 Desember 2021 dan 2020

SAPD yang terkomputerisasi terdiri dari Sistem Informasi Manajemen Keuangan Daerah - Keuangan (SIMDA Keuangan) dan Sistem Informasi Manajemen Barang Daerah - Barang Milik Daerah (SIMDA BMD). SIMDA Keuangan dirancang untuk menghasilkan Laporan Keuangan SKPD yang terdiri dari LRA, Neraca, LO dan LPE. Di samping itu, SIMDA Keuangan juga menghasilkan Laporan Keuangan SKPKD yang terdiri dari LRA, LPSAL, Neraca, LO, LAK dan LPE. Sedangkan SIMDA BMD adalah sistem yang menghasilkan informasi Barang Milik Daerah untuk menyusun Laporan Barang Milik Daerah dan untuk dasar penyusunan dan Neraca Pemerintah Daerah pada pos-pos Aset Tetap, Aset Tak Berwujud, dan Aset Lain-Lain.

Alur penyusunan Laporan Keuangan Pemerintah Kabupaten Hulu Sungai Utara adalah sebagaimana bagan alur berikut :



4.3 Basis Akuntansi

Penyusunan Laporan Keuangan Pemerintah Kabupaten Hulu Sungai Utara Tahun 2021 menggunakan basis akrual sesuai dengan Lampiran I Peraturan Pemerintah Nomor 70 Tahun 2010 tentang Standar Akuntansi Pemerintahan. Basis akrual adalah basis akuntansi yang mengakui pengaruh transaksi dan peristiwa lainnya pada saat transaksi dan peristiwa itu terjadi, tanpa memperhatikan saat kas atau setara kas diterima atau dibayar. Basis akrual diterapkan pada pos-pos aset, kewajiban dan ekuitas, pendapatan dan beban. Untuk penyusunan Laporan Realisasi Anggaran menggunakan basis kas.



PEMERINTAH KABUPATEN HULU SUNGAI UTARA CATATAN ATAS LAPORAN KEUANGAN

Untuk Tahun yang Berakhir Pada Tanggal 31 Desember 2021 dan 2020

4.4 Basis Pengukuran

Pengukuran adalah proses penetapan nilai uang untuk mengakui dan memasukkan setiap pos dalam laporan keuangan. Dasar pengukuran yang digunakan Pemerintah Kabupaten Hulu Sungai Utara dalam penyusunan dan penyajian Laporan Keuangan adalah dengan menggunakan nilai perolehan historis.

Aset dicatat sebesar pengeluaran/penggunaan sumber daya ekonomi atau sebesar nilai wajar dari imbalan yang diberikan untuk memperoleh aset tersebut. Kewajiban dicatat sebesar nilai wajar sumber daya ekonomi yang digunakan Pemerintah Daerah untuk memenuhi kewajiban yang bersangkutan.

Pengukuran pos-pos laporan keuangan menggunakan mata uang rupiah. Transaksi yang menggunakan mata uang asing, jika ada, dikonversi terlebih dahulu dan dinyatakan dalam mata uang rupiah.

4.5 Kebijakan Akuntansi

Penyusunan dan penyajian Laporan Keuangan Pemerintah Kabupaten Hulu Sungai Utara Tahun 2021 telah mengacu pada Standar Akuntansi Pemerintahan berbasis akrual. Dalam rangka penerapan akuntansi basis akrual pada pelaporan keuangan Pemerintah Daerah tersebut, Pemerintah Kabupaten Hulu Sungai Utara telah menetapkan Peraturan Bupati Hulu Sungai Utara Nomor 38 Tahun 2017 tentang Kebijakan Akuntansi Pemerintah Kabupaten Hulu Sungai Utara. Kebijakan akuntansi merupakan prinsip-prinsip, dasar-dasar, konvensi-konvensi, aturan-aturan, dan praktik-praktik spesifik yang dipilih oleh entitas pelaporan dalam penyusunan dan penyajian laporan keuangan. Di samping itu, Dalam penyusunan kebijakan akuntansi ini juga telah diterapkan kaidah-kaidah pengelolaan keuangan yang sehat di lingkungan Pemerintah Daerah.

Kebijakan akuntansi yang penting dalam Peraturan Bupati Hulu Sungai Utara Nomor 38 Tahun 2017 yang digunakan dalam penyusunan Laporan Keuangan Pemerintah Daerah dapat diuraikan sebagai berikut :

4.5.1 Kebijakan Akuntansi Aset

Aset adalah sumberdaya ekonomi yang dikuasai dan/atau dimiliki oleh pemerintah sebagai akibat dari peristiwa masa lalu dan dari mana manfaat ekonomi dan/atau sosial di masa depan diharapkan dapat diperoleh, baik oleh pemerintah maupun masyarakat, serta dapat diukur dalam satuan uang, termasuk sumberdaya non keuangan yang diperlukan untuk penyediaan jasa bagi masyarakat umum dan sumber-sumber daya yang dipelihara karena alasan sejarah dan budaya. Aset diklasifikasikan menjadi Aset Lancar, Investasi, Aset Tetap dan Aset Lainnya.

a. Aset Lancar

Suatu aset diklasifikasikan sebagai aset lancar jika diharapkan segera untuk dapat direalisasikan atau dimiliki untuk dipakai atau dijual dalam waktu 12 bulan sejak tanggal pelaporan. Aset lancar terdiri dari Kas dan Setara Kas, Investasi Jangka Pendek, Piutang, dan Persediaan.

- 1) Kas dan setara kas diukur dan dicatat sebesar nilai nominal. Kas meliputi Kas di Kas Daerah, Kas di Bendahara Pengeluaran, Kas di Bendahara Penerimaan, Kas di



PEMERINTAH KABUPATEN HULU SUNGAI UTARA
CATATAN ATAS LAPORAN KEUANGAN

Untuk Tahun yang Berakhir Pada Tanggal 31 Desember 2021 dan 2020

BLUD, Kas Lainnya (di Bendahara Pengeluaran, di FKTP Puskesmas, dan Sisa Dana BOS). Setara Kas meliputi deposito dengan jangka waktu kurang dari tiga bulan.

- 2) Investasi jangka pendek berupa deposito berjangka tiga sampai 12 bulan. Investasi pendek diukur dan dicatat sebesar nilai nominalnya.
- 3) Piutang disajikan sebesar nilai bersih yang dapat direalisasikan (*net realizable value*), yaitu selisih antara nilai nominal piutang dengan penyisihan piutang. Perhitungan penyisihan piutang mengacu pada Peraturan Menteri Dalam Negeri Nomor 73 Tahun 2016. Klasifikasi Piutang Pajak dan Bukan Pajak disajikan sebagai berikut :

Tabel 4.2
Kualifikasi Kualitas Piutang

No	Klasifikasi Kualitas Piutang	Penggolongan Kualitas Piutang Pajak Berdasarkan Cara Pemungut Pajak		Penggolongan Kualitas Piutang Bukan Pajak Objek Retribusi	Penggolongan Kualitas Piutang Bukan Pajak Selain Retribusi	Penggolongan Kualitas Piutang Bukan Pajak Selain Retribusi (Taksiran Piutang Tak Tertagih)
		Selfassessment	Officialassessment			
1	Piutang Lancar	1) Umur piutang < 1 thn.	1) Umur piutang < 1 thn.	Umur piutang 0 s.d 1 bulan.	Apabila belum dilakukan pelunasan sampai dengan tanggal jatuh tempo yang ditetapkan.	0,50%
		2) WP menyetujui hasil pemeriksaan.	2) WP menyetujui hasil pemeriksaan.			
		3) WP kooperatif.	3) WP kooperatif.			
		4) WP likuid.	4) WP likuid.			
		5) WP tidak mengajukan keberatan.	5) WP tidak mengajukan keberatan.			
2	Piutang Kurang Lancar	1) Umur piutang 1 s.d 2 thn.	1) Umur piutang 1 s.d 2 thn.	Umur piutang 1 s.d 3 bulan.	Apabila dalam jangka 1 bulan terhitung sejak tanggal Surat Tagihan Pertama tidak dilakukan pelunasan.	10%
		2) WP menyetujui sebagian hasil pemeriksaan.	2) WP kurang kooperatif.			
		3) WP kurang kooperatif.	3) WP mengajukan keberatan.			
		4) WP mengajukan keberatan.				
3	Piutang Diragukan	1) Umur piutang 2 s.d 5 thn.	1) Umur piutang 2 s.d 5 thn.	Umur piutang 3 s.d 12 bulan.	Apabila dalam jangka 1 bulan terhitung sejak tanggal Surat Tagihan Kedua tidak dilakukan pelunasan.	50%
		2) WP tidak ditemukan.	2) WP tidak kooperatif.			
		3) WP tidak menyetujui seluruh hasil pemeriksaan.	3) WP mengalami kesulitan likuiditas.			
		4) WP mengalami kesulitan likuiditas.				
4	Piutang Macet	1) Umur piutang > 5 thn.	1) Umur piutang > 5 thn.	Umur piutang > 12 bulan.	Apabila dalam jangka 1 bulan terhitung sejak tanggal Surat Tagihan Ketiga tidak dilakukan pelunasan.	100%
		2) WP tidak ditemukan.	2) WP tidak ditemukan.			
		3) WP bangkrut/meninggal dunia.	3) WP bangkrut/meninggal dunia.			



PEMERINTAH KABUPATEN HULU SUNGAI UTARA
CATATAN ATAS LAPORAN KEUANGAN

Untuk Tahun yang Berakhir Pada Tanggal 31 Desember 2021 dan 2020

No	Klasifikasi Kualitas Piutang	Penggolongan Kualitas Piutang Pajak Berdasarkan Cara Pemungut Pajak		Penggolongan Kualitas Piutang Bukan Pajak Objek Retribusi	Penggolongan Kualitas Piutang Bukan Pajak Selain Retribusi	Penggolongan Kualitas Piutang Bukan Pajak Selain Retribusi (Taksiran Piutang Tak Tertagih)
		Selfassessment	Officialassessment			
		4) WP mengalami Force majeure.	4) WP mengalami Force majeure.			

- 4) Persediaan dicatat menggunakan pendekatan beban secara periodik, maka pengukuran persediaan pada saat tanggal penyusunan laporan keuangan dilakukan berdasarkan hasil inventarisasi fisik (*stock opname*) dengan metode penilaian menggunakan harga pembelian terakhir/harga pokok produksi terakhir/nilai wajar. Klasifikasi persediaan disajikan sebagai berikut :

Tabel 4.3
Klasifikasi Persediaan

NO	Objek	Rincian Objek	Sub Rincian Objek
1	Barang Pakai Habis	Bahan	1. Bahan Bangunan dan Konstruksi 2. Bahan Kimia 3. Bahan Peledak 4. Bahan Bakar dan Pelumas 5. Bahan Baku 6. Bahan Kimia Nuklir 7. Barang Dalam Proses 8. Bahan/Bibit Tanaman 9. Isi Tabung Pemadam Kebakaran 10. Isi Tabung Gas 11. Bahan/Bibit Ternak/Bibit Ikan 12. Bahan Lainnya
		Suku Cadang	1. Suku Cadang Alat Angkutan 2. Suku Cadang Alat Besar 3. Suku Cadang Alat Kedokteran 4. Suku Cadang Alat Laboratorium 5. Suku Cadang Alat Pemancar 6. Suku Cadang Alat Studio dan Komunikasi 7. Suku Cadang Alat Pertanian 8. Suku Cadang Alat Bengkel 9. Suku Cadang Alat Persenjataan 10. Persediaan dari Belanja Bantuan Sosial 11. Suku Cadang Lainnya
		Alat/Bahan Untuk Kegiatan Kantor	1. Alat Tulis Kantor 2. Kertas dan Cover 3. Bahan Cetak 4. Benda Pos 5. Persediaan Dokumen /Administrasi Tender 6. Bahan Komputer 7. Perabot Kantor 8. Alat Listrik 9. Perlengkapan Dinas 10. Kaporlap dan Perlengkapan Satwa



PEMERINTAH KABUPATEN HULU SUNGAI UTARA
CATATAN ATAS LAPORAN KEUANGAN

Untuk Tahun yang Berakhir Pada Tanggal 31 Desember 2021 dan 2020

NO	Objek	Rincian Objek	Sub Rincian Objek
			11. Perlengkapan Pendukung OlahRaga 12. Suvenir/Cendera mata 13. Alat/Bahan Untul Kegiatan Kantor Lainnya
		Obat-Obatan	1. Obat 2. Obat-Obatan Lainnya
		Persediaan Untuk Dijual/Diserahkan	1. Persediaan Untuk Dijual/Diserahkan Kepada Masyarakat 2. Persediaan Untuk Dijual/Diserahkan Lainnya
		Persediaan Untuk Tujuan Strategis/Berjaga-Jaga	1. Persediaan Untuk Tujuan Strategis/Berjaga-Jaga 2. Persediaan Untuk Tujuan Strategis/Berjaga-Jaga Lainnya
		Natura dan Pakan	1. Natura 2. Pakan 3. Natura dan Pakan Lainnya
		Persediaan Penelitian	1. Persediaan Penelitian Biologi 2. Persediaan Penelitian Biologi Lainnya 3. Persediaan Penelitian Teknologi 4. Persediaan Penelitian Lainnya
		Persediaan Dalam Proses	1. Persediaan Dalam Proses 2. Persediaan Dalam Proses Lainnya
2	Barang Tak Habis Pakai	Komponen	1. Komponen Jembatan Baja 2. Komponen Jembatan Pratekan 3. Komponen Peralatan 4. Komponen Rambu-Rambu 5. Attachment 6. Komponen Lainnya
		Pipa	1. Pipa Air Besi Tuang (DCI) 2. Pipa Asbes Semen (ACP) 3. Pipa Baja 4. Pipa Beton Pratekan 5. Pipa Fiber Glass 6. Pipa Palstik PVC (UPVC) 7. Pipa Lainnya
3	Barang Bekas Dipakai	Komponen Bekas dan Pipa Bekas	1. Komponen Bekas 2. Pipa Bekas 3. Komponen Bekas dan Pipa Bekas Lainnya

b. Investasi Jangka Panjang

Investasi Jangka Panjang adalah investasi yang dimaksudkan untuk dimiliki lebih dari 12 bulan. Investasi jangka panjang dibagi menjadi dua, yaitu :

1) Investasi Jangka Panjang Non Permanen

Investasi Jangka Panjang Non Permanen merupakan investasi jangka panjang yang dimaksudkan untuk dimiliki secara tidak berkelanjutan atau suatu waktu akan dijual atau ditarik kembali, antara lain berupa Pinjaman Modal dan Dana Bergulir.

a) Pengukuran Investasi Jangka Panjang Non Permanen



PEMERINTAH KABUPATEN HULU SUNGAI UTARA
CATATAN ATAS LAPORAN KEUANGAN

Untuk Tahun yang Berakhir Pada Tanggal 31 Desember 2021 dan 2020

- Investasi jangka panjang non permanen dalam bentuk pembelian obligasi jangka panjang yang dimaksudkan tidak untuk dimiliki berkelanjutan, dicatat dan diukur sebesar nilai perolehannya.
- Investasi jangka panjang non permanen yang dimaksudkan untuk penyehatan/penyelamatan perekonomian misalnya dalam bentuk dana talangan untuk penyehatan perbankan dinilai sebesar nilai bersih yang dapat direalisasikan.
- Investasi jangka panjang non permanen dalam bentuk penanaman modal pada proyek-proyek pembangunan pemerintah daerah (seperti proyek PIR) diukur dan dicatat sebesar biaya pembangunan termasuk biaya yang dikeluarkan untuk perencanaan dan biaya lain yang dikeluarkan dalam rangka penyelesaian proyek sampai proyek tersebut diserahkan ke pihak ketiga.
- Dana yang disalurkan kepada masyarakat dalam rangka perkuatan modal atau meningkatkan kemampuan ekonomi masyarakat yang jatuh tempo lebih dari 12 bulan atau lebih dapat dikelompokkan sebagai investasi non permanen lainnya.
- Investasi jangka panjang non permanen berupa dana Pinjaman Modal dan Dana Bergulir diukur berdasarkan nilai bersih yang dapat direalisasikan. Perhitungan atas nilai bersih investasi yang dapat direalisasikan dilakukan dengan mengelompokkan investasi pemerintah daerah yang belum diterima kembali sesuai dengan periode jatuh temponya (*aging schedule*). Besarnya penyisihan atas investasi yang tidak dapat diterima kembali dihitung berdasarkan persentase penyisihan untuk masing-masing kelompok sebagai berikut :

Tabel 4.4

Persentase Penyisihan Untuk Masing-Masing Kelompok

No.	Periode jatuh Tempo Pengembalian Investasi	Persentase Penyisihan
1	Jatuh tempo pada periode 1 s.d 2 Tahun	0,5 %
2	Jatuh tempo pada periode 2 s.d 3 Tahun	10 %
3	Jatuh tempopada periode 3 s.d 4 Tahun	50 %
4	Jatuh tempo pada periode di atas 4 Tahun	100 %

2) Investasi Jangka Panjang Permanen

Investasi Jangka Panjang Permanen merupakan investasi jangka panjang yang dimaksudkan untuk dimiliki secara berkelanjutan atau tanpa ada niat untuk diperjualbelikan atau ditarik kembali, antara lain berupa Penyertaan Modal pada Perusahaan Daerah dan BUMD.

a) Pengukuran investasi Panjang Permanen

Investasi Jangka Panjang yang bersifat permanen dicatat sebesar biaya perolehannya, meliputi harga transaksi investasi ditambah biaya lain yang timbul dalam rangka perolehan investasi berkenaan

b) Penilaian investasi pemerintah daerah dilakukan dengan tiga metode sebagai berikut:



PEMERINTAH KABUPATEN HULU SUNGAI UTARA
CATATAN ATAS LAPORAN KEUANGAN

Untuk Tahun yang Berakhir Pada Tanggal 31 Desember 2021 dan 2020

- Metode biaya

Dengan menggunakan metode biaya, investasi dinilai sebesar biaya perolehan. Hasil dari investasi tersebut diakui sebesar bagian hasil yang diterima dan tidak mempengaruhi besarnya investasi pada badan usaha/badan hukum yang terkait.

- Metode ekuitas

Dengan menggunakan metode ekuitas, investasi pemerintah daerah dinilai sebesar biaya perolehan investasi awal ditambah atau dikurangi bagian laba atau rugi sebesar persentase kepemilikan pemerintah daerah setelah tanggal perolehan. Bagian laba yang diterima pemerintah daerah, tidak termasuk dividen yang diterima dalam bentuk saham, akan mengurangi nilai investasi pemerintah daerah. Penyesuaian terhadap nilai investasi juga diperlukan untuk mengubah porsi kepemilikan investasi pemerintah daerah, misalnya adanya perubahan yang timbul akibat pengaruh valuta asing serta revaluasi aset tetap.

- Metode nilai bersih yang dapat direalisasikan

Metode nilai bersih yang dapat direalisasikan digunakan terutama untuk kepemilikan yang akan dilepas/dijual dalam jangka waktu dekat. Dengan metode nilai bersih yang dapat direalisasikan, investasi pemerintah daerah dinilai sebesar harga perolehan investasi setelah dikurangi dengan penyisihan atas investasi yang tidak dapat diterima kembali.

c. Aset Tetap

Aset tetap mencakup aset berwujud yang dimanfaatkan oleh pemerintah daerah maupun untuk kepentingan publik yang mempunyai masa manfaat lebih dari satu tahun. Nilai aset tetap disajikan berdasarkan harga perolehan atau harga wajar. Pengakuan aset tetap didasarkan pada nilai satuan minimum kapitalisasi, sebagai berikut :

Tabel 4.5
Batas Nilai Minimum Kapitalisasi

Kode Rekening	Uraian	Batas Nilai Minimum Kapitalisasi
1.3.2	PERALATAN DAN MESIN	
1.3.2.1	ALAT BESAR	
1.3.2.1.1	ALAT BESAR DARAT	5.000.001
1.3.2.1.2	ALAT BESAR APUNG	5.000.001
1.3.2.1.3	ALAT BANTU	5.000.001
1.3.2.2	ALAT ANGKUTAN	
1.3.2.2.1	ALAT ANGKUTAN DARAT BERMOTOR	1.000.001
1.3.2.2.2	ALAT ANGKUTAN DARAT TAK BERMOTOR	1.000.001
1.3.2.2.3	ALAT ANGKUTAN APUNG BERMOTOR	1.000.001
1.3.2.2.4	ALAT ANGKUTAN APUNG TAK BERMOTOR	1.000.001



PEMERINTAH KABUPATEN HULU SUNGAI UTARA
CATATAN ATAS LAPORAN KEUANGAN
Untuk Tahun yang Berakhir Pada Tanggal 31 Desember 2021 dan 2020

Kode Rekening	Uraian	Batas Nilai Minimum Kapitalisasi
1.3.2.2.5	ALAT ANGKUTAN BERMOTOR UDARA	1.000.001
1.3.2.3	ALAT BENGKEL DAN ALAT UKUR	
1.3.2.3.1	ALAT BENGKEL BERMESIN	500.001
1.3.2.3.2	ALAT BENGKEL TAK BERMESIN	500.001
1.3.2.3.3	ALAT UKUR	500.001
1.3.2.4	ALAT PERTANIAN	
1.3.2.4.1	ALAT PENGOLAHAN	500.001
1.3.2.5	ALAT KANTOR DAN RUMAH TANGGA	
1.3.2.5.1	ALAT KANTOR	500.001
1.3.2.5.2	ALAT RUMAH TANGGA	500.001
1.3.2.5.3	MEJA DAN KURSI KERJA/RAPAT PEJABAT	500.001
1.3.2.6	ALAT STUDIO, KOMUNIKASI DAN PEMANCAR	
1.3.2.6.1	ALAT STUDIO	500.001
1.3.2.6.2	ALAT KOMUNIKASI	500.001
1.3.2.6.3	PERALATAN PEMANCAR	500.001
1.3.2.6.4	PERALATAN KOMUNIKASI NAVIGASI	500.001
1.3.2.7	ALAT KEDOKTERAN DAN KESEHATAN	
1.3.2.7.1	ALAT KEDOKTERAN	1.600.001
1.3.2.7.2	ALAT KESEHATAN UMUM	1.600.001
1.3.2.8	ALAT LABORATORIUM	
1.3.2.8.1	UNIT ALAT LABORATORIUM	1.000.001
1.3.2.8.2	UNIT ALAT LABORATORIUM KIMIA NUKLIR	1.000.001
1.3.2.8.3	ALAT PERAGA PRAKTEK SEKOLAH	1.000.001
1.3.2.8.4	ALAT LABORATORIUM FISIKA NUKLIR/ELEKTRONIKA	1.000.001
1.3.2.8.5	ALAT PROTEKSI RADIASI/PROTEKSI LINGKUNGAN	1.000.001
1.3.2.8.6	RADIATION APPLICATION AND NON DESTRUCTIVE TESTING LABORATORY LAINNYA	1.000.001
1.3.2.8.7	ALAT LABORATORIUM LINGKUNGAN HIDUP	1.000.001
1.3.2.8.8	PERALATAN LABORATORIUM HYDRODINAMICA	1.000.001
1.3.2.8.9	ALAT LABORATORIUM STANDARISASI KALIBRASI DAN INSTRUMENTASI	1.000.001
1.3.2.9	ALAT PERSENJATAAN	
1.3.2.9.1	SENJATA API	1.000.001
1.3.2.9.2	PERSENJATAAN NON SENJATA API	1.000.001
1.3.2.9.3	SENJATA SINAR	1.000.001
1.3.2.9.4	ALAT KHUSUS KEPOLISIAN	1.000.001
1.3.2.10	KOMPUTER	
1.3.2.10.1	KOMPUTER UNIT	500.001
1.3.2.10.2	PERALATAN KOMPUTER	500.001
1.3.2.11	ALAT EKSPLORASI	



PEMERINTAH KABUPATEN HULU SUNGAI UTARA
CATATAN ATAS LAPORAN KEUANGAN
Untuk Tahun yang Berakhir Pada Tanggal 31 Desember 2021 dan 2020

Kode Rekening	Uraian	Batas Nilai Minimum Kapitalisasi
1.3.2.11.1	ALAT EKSPLORASI TOPOGRAFI	1.000.001
1.3.2.11.2	ALAT EKSPLORASI GEOFISIKA	1.000.001
1.3.2.12	ALAT PENGEBORAN	
1.3.2.12.1	ALAT PENGEBORAN MESIN	1.000.001
1.3.2.12.2	ALAT PENGEBORAN NON MESIN	1.000.001
1.3.2.13	ALAT PRODUKSI, PENGOLAHAN DAN PEMURNIAN	
1.3.2.13.1	SUMUR	1.000.001
1.3.2.13.2	PRODUKSI	1.000.001
1.3.2.13.3	PENGOLAHAN DAN PEMURNIAN	1.000.001
1.3.2.14	ALAT BANTU EKSPLORASI	
1.3.2.14.1	ALAT BANTU EKSPLORASI	1.000.001
1.3.2.14.2	ALAT BANTU PRODUKSI	1.000.001
1.3.2.15	ALAT KESELAMATAN KERJA	
1.3.2.15.1	ALAT DETEKSI	1.000.001
1.3.2.15.2	ALAT PELINDUNG	1.000.001
1.3.2.15.3	ALAT SAR	1.000.001
1.3.2.15.4	ALAT KERJA PENERBANGAN	1.000.001
1.3.2.16	ALAT PERAGA	
1.3.2.16.1	ALAT PERAGA PELATIHAN DAN PERCONTOHAN	1.000.001
1.3.2.17	PERALATAN PROSES/PRODUKSI	
1.3.2.17.1	UNIT PERALATAN PROSES/PRODUKSI	1.000.001
1.3.2.18	RAMBU – RAMBU	
1.3.2.18.1	RAMBU-RAMBU LALU LINTAS DARAT	1.000.001
1.3.2.18.2	RAMBU-RAMBU LALU LINTAS UDARA	1.000.001
1.3.2.18.3	RAMBU-RAMBU LALU LINTAS LAUT	1.000.001
1.3.2.19	PERALATAN OLAH RAGA	
1.3.2.19.1	PERALATAN OLAH RAGA	1.000.001
1.3.3	GEDUNG DAN BANGUNAN	
1.3.3.1	BANGUNAN GEDUNG	
1.3.3.1.1	BANGUNAN GEDUNG TEMPAT KERJA	10.000.001
1.3.3.1.2	BANGUNAN GEDUNG TEMPAT TINGGAL	10.000.001
1.3.3.2	MONUMEN	
1.3.3.2.1	CANDI/TUGU PERINGATAN/PRASASTI	10.000.001
1.3.3.3	BANGUNAN MENARA	
1.3.3.3.1	BANGUNAN MENARA PERAMBUAN	10.000.001
1.3.3.4	TUGU TITIK KONTROL/PASTI	
1.3.3.4.1	TUGU/TANDA BATAS	10.000.001
	ASET TETAP LAINNYA	
1.3.5.1	BAHAN PERPUSTAKAAN	



PEMERINTAH KABUPATEN HULU SUNGAI UTARA
CATATAN ATAS LAPORAN KEUANGAN

Untuk Tahun yang Berakhir Pada Tanggal 31 Desember 2021 dan 2020

Kode Rekeing	Uraian	Batas Nilai Minimum Kapitalisasi
1.3.5.1.1	BAHAN PERPUSTAKAAN TERCETAK	100.001
1.3.5.1.2	BAHAN PERPUSTAKAAN TEREKAM DAN BENTUK MIKRO	500.001
1.3.5.1.3	KARTOGRAFI, NASKAH DAN LUKISAN	500.001
1.3.5.1.4	MUSIK	500.001
1.3.5.1.5	KARYA GRAFIKA (GRAPHIC MATERIAL)	500.001
1.3.5.1.6	THREE DIMENSIONAL ARTEFACS AND REALITA	500.001
1.3.5.1.7	TARSCALT	500.001
1.3.5.2	BARANG BERCORAK KESENIAN/KEBUDAYAAN/OLAHRAGA	
1.3.5.2.1	BARANG BERCORAK KESENIAN	500.001
1.3.5.2.2	ALAT BERCORAK KEBUDAYAAN	500.001
1.3.5.2.3	TANDA PENGHARGAAN	500.001
1.3.5.3	HEWAN	
1.3.5.3.1	HEWAN PIARAAN	500.001
1.3.5.3.2	TERNAK	500.001
1.3.5.3.3	HEWAN LAINNYA	500.001
1.3.5.7	ASET TETAP DALAM RENOVASI	
1.3.5.7.1	ASET TETAP DALAM RENOVASI	10.000.001

Pengeluaran yang tidak tercakup dalam batasan nilai minimum kapitalisasi di atas diperlakukan sebagai biaya, kecuali pengeluaran untuk tanah, aset tetap lainnya berupa koleksi perpustakaan dan barang bercorak kesenian.

Pengeluaran setelah perolehan awal suatu aset tetap yang memperpanjang masa manfaat atau yang kemungkinan besar memberi manfaat ekonomi dimasa yang akan datang dalam bentuk peningkatan kapasitas/volume, peningkatan efisiensi, peningkatan mutu produksi, penambahan fungsi, atau peningkatan standar kinerja yang nilainya sebesar nilai satuan minimum kapitalisasi aset tetap atau lebih ditambahkan pada nilai tercatat aset tetap yang bersangkutan.

Penyusutan aset tetap diakui, dengan nilai penyusutan untuk masing-masing periode diakui sebagai pengurang nilai tercatat aset tetap dalam Neraca dan beban penyusutan dalam Laporan Operasional. Aset tetap lainnya berupa hewan, tanaman, buku perpustakaan tidak dilakukan penyusutan secara periodik, melainkan diterapkan penghapusan pada saat aset tetap lainnya tersebut sudah tidak dapat digunakan atau mati. Untuk penyusutan atas aset tetap lainnya kelompok aset tetap renovasi dilakukan sesuai dengan umur ekonomis mana yang lebih pendek (*which ever is shorter*) antara masa manfaat aset dengan masa pinjaman/sewa.

Penyusutan nilai aset tetap dilakukan dengan metode garis lurus. Penyusutan dengan garis lurus menggunakan periode bulanan, dengan bulan perolehan aset tetap sebagai periode pertama disusutkan.

Masa manfaat untuk menghitung tarif penyusutan untuk masing-masing kelompok aset tetap adalah sebagai berikut :



PEMERINTAH KABUPATEN HULU SUNGAI UTARA
CATATAN ATAS LAPORAN KEUANGAN
Untuk Tahun yang Berakhir Pada Tanggal 31 Desember 2021 dan 2020

Tabel 4.6
Masa Manfaat

Kode Barang				Nama Barang	Masa Manfaat
1.3.2				PERALATAN DAN MESIN	
	1.3.2.1			ALAT BESAR	
		1.3.2.1.1		ALAT BESAR DARAT	
			1.3.2.1.1.1	TRACTOR	10
			1.3.2.1.1.2	GRADER	10
			1.3.2.1.1.3	EXCAVATOR	10
			1.3.2.1.1.4	PILE DRIVER	10
			1.3.2.1.1.5	HAULER	10
			1.3.2.1.1.6	ASPHALT EQUIPMENT	10
			1.3.2.1.1.7	COMPACTING EQUIPMENT	10
			1.3.2.1.1.8	AGGREGATE AND CONCRETE EQUIPMENT	10
			1.3.2.1.1.9	LOADER	10
			1.3.2.1.1.10	ALAT PENGANGKAT	10
			1.3.2.1.1.11	MESIN PROSES	10
			1.3.2.1.1.12	ALAT BESAR DARAT LAINNYA	10
		1.3.2.1.2		ALAT BESAR APUNG	
			1.3.2.1.2.1	DREDGER	8
			1.3.2.1.2.2	FLOATING EXCAVATOR	8
			1.3.2.1.2.3	AMPHIBI DREDGER	8
			1.3.2.1.2.4	KAPAL TARIK	8
			1.3.2.1.2.5	MESIN PROSES APUNG	8
			1.3.2.1.2.6	ALAT BESAR APUNG LAINNYA	8
		1.3.2.1.3		ALAT BANTU	
			1.3.2.1.3.1	ALAT PENARIK	7
			1.3.2.1.3.2	FEEDER	7
			1.3.2.1.3.3	COMPRESSOR	7
			1.3.2.1.3.4	ELECTRIC GENERATING SET	7
			1.3.2.1.3.5	POMPA	7
			1.3.2.1.3.6	MESIN BOR	7
			1.3.2.1.3.7	UNIT PEMELIHARAAN LAPANGAN	7
			1.3.2.1.3.8	ALAT PENGOLAHAN AIR KOTOR	7
			1.3.2.1.3.9	PEMBANGKIT UAP AIR PANAS/STEAM GENERATOR	7
			1.3.2.1.3.10	AIR PORT MAINTENANCE EQUIPMENT/ALAT BANTU PENERBANGAN	7
			1.3.2.1.3.11	MESIN TATOO	7
			1.3.2.1.3.12	PERLENGKAPAN KEBAKARAN HUTAN	7
			1.3.2.1.3.13	PERALATAN SELAM	7



PEMERINTAH KABUPATEN HULU SUNGAI UTARA
CATATAN ATAS LAPORAN KEUANGAN

Untuk Tahun yang Berakhir Pada Tanggal 31 Desember 2021 dan 2020

Kode Barang			Nama Barang	Masa Manfaat
		1.3.2.1.3.14	PERALATAN SAR MOUNTENERING	7
		1.3.2.1.3.15	PERALATAN INTELEJEN	7
		1.3.2.1.3.16	ALAT BANTU LAINNYA	7
	1.3.2.2		ALAT ANGKUTAN	
		1.3.2.2.1	ALAT ANGKUTAN DARAT BERMOTOR	
		1.3.2.2.1.1	KENDARAAN DINAS BERMOTOR PERORANGAN	7
		1.3.2.2.1.2	KENDARAAN BERMOTOR PENUMPANG	7
		1.3.2.2.1.3	KENDARAAN BERMOTOR ANGKUTAN BARANG	7
		1.3.2.2.1.4	KENDARAAN BERMOTOR BERODA DUA	7
		1.3.2.2.1.5	KENDARAAN BERMOTOR BERODA TIGA	7
		1.3.2.2.1.6	KENDARAAN BERMOTOR KHUSUS	7
		1.3.2.2.1.7	KENDARAAN TEMPUR	7
		1.3.2.2.1.8	ALAT ANGKUTAN KERETA REL	7
		1.3.2.2.1.9	ALAT ANGKUTAN DARAT BERMOTOR LAINNYA	7
		1.3.2.2.2	ALAT ANGKUTAN DARAT TAK BERMOTOR	
		1.3.2.2.2.1	KENDARAAN TAK BERMOTOR ANGKUTAN BARANG	2
		1.3.2.2.2.2	KENDARAAN TAK BERMOTOR PENUMPANG	2
		1.3.2.2.2.3	ALAT ANGKUTAN KERETA REL TAK BERMOTOR	2
		1.3.2.2.2.4	ALAT ANGKUTAN DARAT TAK BERMOTOR LAINNYA	2
		1.3.2.2.3	ALAT ANGKUTAN APUNG BERMOTOR	
		1.3.2.2.3.1	ALAT ANGKUTAN APUNG BERMOTOR UNTUK BARANG	10
		1.3.2.2.3.2	ALAT ANGKUTAN APUNG BERMOTOR UNTUK PENUMPANG	10
		1.3.2.2.3.3	ALAT ANGKUTAN APUNG BERMOTOR KHUSUS	10
		1.3.2.2.3.4	ALAT ANGKUTAN APUNG BERMOTOR MILITER	10
		1.3.2.2.3.5	ALAT ANGKUTAN APUNG BERMOTOR LAINNYA	10
		1.3.2.2.4	ALAT ANGKUTAN APUNG TAK BERMOTOR	
		1.3.2.2.4.1	ALAT ANGKUTAN APUNG TAK BERMOTOR UNTUK BARANG	3
		1.3.2.2.4.2	ALAT ANGKUTAN APUNG TAK BERMOTOR UNTUK PENUMPANG	3
		1.3.2.2.4.3	ALAT ANGKUTAN APUNG TAK BERMOTOR KHUSUS	3



PEMERINTAH KABUPATEN HULU SUNGAI UTARA
CATATAN ATAS LAPORAN KEUANGAN

Untuk Tahun yang Berakhir Pada Tanggal 31 Desember 2021 dan 2020

Kode Barang				Nama Barang	Masa Manfaat
			1.3.2.2.4.4	ALAT ANGKUTAN APUNG TAK BERMOTOR LAINNYA	3
		1.3.2.2.5		ALAT ANGKUTAN BERMOTOR UDARA	
			1.3.2.2.5.1	KAPAL TERBANG	20
			1.3.2.2.5.2	ALAT ANGKUTAN TAK BERMOTOR UDARA LAINNYA	20
	1.3.2.3			ALAT BENGKEL DAN ALAT UKUR	
		1.3.2.3.1		ALAT BENGKEL BERMESIN	
			1.3.2.3.1.1	PERKAKAS KONSTRUKSI LOGAM TERPASANG PADA PONDASI	10
			1.3.2.3.1.2	PERKAKAS KONSTRUKSI LOGAM YANG TRANSPORTABLE (BERPINDAH)	10
			1.3.2.3.1.3	PERKAKAS BENGKEL LISTRIK	10
			1.3.2.3.1.4	PERKAKAS BENGKEL SERVICE	10
			1.3.2.3.1.5	PERKAKAS PENGANGKAT BERMESIN	10
			1.3.2.3.1.6	PERKAKAS BENGKEL KAYU	10
			1.3.2.3.1.7	PERKAKAS BENGKEL KHUSUS	10
			1.3.2.3.1.8	PERALATAN LAS	10
			1.3.2.3.1.9	PERKAKAS PABRIK ES	10
			1.3.2.3.1.10	ALAT BENGKEL BERMESIN LAINNYA	10
		1.3.2.3.2		ALAT BENGKEL TAK BERMESIN	
			1.3.2.3.2.1	PERKAKAS BENGKEL KONSTRUKSI LOGAM	5
			1.3.2.3.2.2	PERKAKAS BENGKEL LISTRIK	5
			1.3.2.3.2.3	PERKAKAS BENGKEL SERVICE	5
			1.3.2.3.2.4	PERKAKAS PENGANGKAT	5
			1.3.2.3.2.5	PERKAKAS STANDARD (STANDARD TOOLS)	5
			1.3.2.3.2.6	PERKAKAS KHUSUS (SPECIAL TOOLS)	5
			1.3.2.3.2.7	PERKAKAS BENGKEL KERJA	5
			1.3.2.3.2.8	PERALATAN TUKANG BESI	5
			1.3.2.3.2.9	PERALATAN TUKANG KAYU	5
			1.3.2.3.2.10	PERALATAN TUKANG KAYU	5
			1.3.2.3.2.11	PERALATAN UKUR, GIP DAN FEETING	5
			1.3.2.3.2.12	PERALATAN BENGKEL KHUSUS PELADAM	5
			1.3.2.3.2.13	ALAT BENGKEL TAK BERMESIN LAINNYA	5
		1.3.2.3.3		ALAT UKUR	
			1.3.2.3.3.1	ALAT UKUR UNIVERSAL	5
			1.3.2.3.3.2	ALAT UKUR/TEST INTELEGENSIA	5
			1.3.2.3.3.3	ALAT UKUR/TEST ALAT KEPRIADIAN	5
			1.3.2.3.3.4	ALAT UKUR/TEST KLINIS LAIN	5
			1.3.2.3.3.5	ALAT KALIBRASI	5



PEMERINTAH KABUPATEN HULU SUNGAI UTARA
CATATAN ATAS LAPORAN KEUANGAN

Untuk Tahun yang Berakhir Pada Tanggal 31 Desember 2021 dan 2020

Kode Barang				Nama Barang	Masa Manfaat
			1.3.2.3.3.6	OSCILLOSCOPE	5
			1.3.2.3.3.7	UNIVERSAL TESTER	5
			1.3.2.3.3.8	ALAT UKUR/PEMBANDING	5
			1.3.2.3.3.9	ALAT UKUR LAIN-LAIN	5
			1.3.2.3.3.10	ALAT TIMBANGAN/BIARA	5
			1.3.2.3.3.11	ANAK TIMBANGAN/BIARA	5
			1.3.2.3.3.12	TAKARAN KERING	5
			1.3.2.3.3.13	TAKARAN BAHAN BANGUNAN	5
			1.3.2.3.3.14	TAKARAN LAINNYA	5
			1.3.2.3.3.15	ALAT PENGUJI KENDARAAN BERMOTOR	5
			1.3.2.3.3.16	SPECIFIC SET	5
			1.3.2.3.3.17	ALAT PENGUKUR KEADAAN ALAM	5
			1.3.2.3.3.18	ALAT PENGUKUR PENGLIHATAN	5
			1.3.2.3.3.19	ALAT PENGUKUR KETEPATAN DAN KOREKSI WAKTU	5
			1.3.2.3.3.20	ALAT UKUR INSTRUMENT WORKSHOP	5
			1.3.2.3.3.21	ALAT UKUR LAINNYA	5
	1.3.2.4			ALAT PERTANIAN	
		1.3.2.4.1		ALAT PENGOLAHAN	
			1.3.2.4.1.1	ALAT PENGOLAHAN TANAH DAN TANAMAN	4
			1.3.2.4.1.2	ALAT PEMELIHARAAN TANAMAN/IKAN/TERNAK	4
			1.3.2.4.1.3	ALAT PANEN	4
			1.3.2.4.1.4	ALAT PENYIMPAN HASIL PERCOBAAN PERTANIAN	4
			1.3.2.4.1.5	ALAT LABORATORIUM PERTANIAN	4
			1.3.2.4.1.6	ALAT PROSESING	4
			1.3.2.4.1.7	ALAT PASCA PANEN	4
			1.3.2.4.1.8	ALAT PRODUKSI PERIKANAN	4
			1.3.2.4.1.9	ALAT-ALAT PETERNAKAN	4
			1.3.2.4.1.10	ALAT PENGOLAHAN LAINNYA	4
	1.3.2.5			ALAT KANTOR DAN RUMAH TANGGA	
		1.3.2.5.1		ALAT KANTOR	
			1.3.2.5.1.1	MESIN KETIK	5
			1.3.2.5.1.2	MESIN HITUNG/MESIN JUMLAH	5
			1.3.2.5.1.3	ALAT REPRODUKSI (PENGKANDAAAN)	5
			1.3.2.5.1.4	ALAT PENYIMPAN PERLENGKAPAN KANTOR	5
			1.3.2.5.1.5	ALAT KANTOR LAINNYA	5
		1.3.2.5.2		ALAT RUMAH TANGGA	
			1.3.2.5.2.1	MEUBELAIR	5



PEMERINTAH KABUPATEN HULU SUNGAI UTARA
CATATAN ATAS LAPORAN KEUANGAN

Untuk Tahun yang Berakhir Pada Tanggal 31 Desember 2021 dan 2020

Kode Barang				Nama Barang	Masa Manfaat
			1.3.2.5.2.2	ALAT PENGUKUR WAKTU	5
			1.3.2.5.2.3	ALAT PEMBERSIH	5
			1.3.2.5.2.4	ALAT PENDINGIN	5
			1.3.2.5.2.5	ALAT DAPUR	5
			1.3.2.5.2.6	ALAT RUMAH TANGGA LAINNYA (HOME USE)	5
			1.3.2.5.2.7	ALAT PEMADAM KEBAKARAN	5
		1.3.2.5.3		MEJA DAN KURSI KERJA/RAPAT PEJABAT	
			1.3.2.5.3.1	MEJA KERJA PEJABAT	5
			1.3.2.5.3.2	MEJA RAPAT PEJABAT	5
			1.3.2.5.3.3	KURSI KERJA PEJABAT	5
			1.3.2.5.3.4	KURSI RAPAT PEJABAT	5
			1.3.2.5.3.5	KURSI HADAP DEPAN MEJA KERJA PEJABAT	5
			1.3.2.5.3.6	KURSI TAMU DI RUANGAN PEJABAT	5
			1.3.2.5.3.7	LEMARI DAN ARSIP PEJABAT	5
	1.3.2.6			ALAT STUDIO, KOMUNIKASI DAN PEMANCAR	
		1.3.2.6.1		ALAT STUDIO	
			1.3.2.6.1.1	PERALATAN STUDIO AUDIO	5
			1.3.2.6.1.2	PERALATAN STUDIO VIDEO DAN FILM	5
			1.3.2.6.1.3	PERALATAN STUDIO GAMBAR	5
			1.3.2.6.1.4	PERALATAN CETAK	5
			1.3.2.6.1.5	PERALATAN STUDIO PEMETAAN/PERALATAN UKUR TANAH	5
			1.3.2.6.1.6	ALAT STUDIO LAINNYA	5
		1.3.2.6.2		ALAT KOMUNIKASI	
			1.3.2.6.2.1	ALAT KOMUNIKASI TELEPHONE	5
			1.3.2.6.2.2	ALAT KOMUNIKASI RADIO SSB	5
			1.3.2.6.2.3	ALAT KOMUNIKASI RADIO HF/FM	5
			1.3.2.6.2.4	ALAT KOMUNIKASI RADIO VHF	5
			1.3.2.6.2.5	ALAT KOMUNIKASI RADIO UHF	5
			1.3.2.6.2.6	ALAT KOMUNIKASI SOSIAL	5
			1.3.2.6.2.7	ALAT-ALAT SANDI	5
			1.3.2.6.2.8	ALAT KOMUNIKASI KHUSUS	5
			1.3.2.6.2.9	ALAT KOMUNIKASI DIGITAL DAN KONVENSIONAL	5
			1.3.2.6.2.10	ALAT KOMUNIKASI SATELIT	5
			1.3.2.6.2.11	ALAT KOMUNIKASI LAINNYA	5
		1.3.2.6.3		PERALATAN PEMANCAR	
			1.3.2.6.3.1	PERALATAN PEMANCAR MF/MW	10
			1.3.2.6.3.2	PERALATAN PEMANCAR HF/SW	10



PEMERINTAH KABUPATEN HULU SUNGAI UTARA
CATATAN ATAS LAPORAN KEUANGAN

Untuk Tahun yang Berakhir Pada Tanggal 31 Desember 2021 dan 2020

Kode Barang				Nama Barang	Masa Manfaat
			1.3.2.6.3.3	PERALATAN PEMANCAR VHF/FM	10
			1.3.2.6.3.4	PERALATAN PEMANCAR UHF	10
			1.3.2.6.3.5	PERALATAN PEMANCAR SHF	10
			1.3.2.6.3.6	PERALATAN ANTENA MF/MW	10
			1.3.2.6.3.7	PERALATAN ANTENA HF/SW	10
			1.3.2.6.3.8	PERALATAN ANTENA VHF/FM	10
			1.3.2.6.3.9	PERALATAN ANTENA UHF	10
			1.3.2.6.3.10	PERALATAN ANTENA SHF/PARABOLA	10
			1.3.2.6.3.11	PERALATAN TRANSLATOR VHF/VHF	10
			1.3.2.6.3.12	PERALATAN TRANSLATOR UHF/UHF	10
			1.3.2.6.3.13	PERALATAN TRANSLATOR VHF/UHF	10
			1.3.2.6.3.14	PERALATAN TRANSLATOR UHF/VHF	10
			1.3.2.6.3.15	PERALATAN MICROWAVE F P U	10
			1.3.2.6.3.16	PERALATAN MICROWAVE TERESTRIAL	10
			1.3.2.6.3.17	PERALATAN MICROWAVE TVRO	10
			1.3.2.6.3.18	PERALATAN DUMMY LOAD	10
			1.3.2.6.3.19	SWITCHER ANTENA	10
			1.3.2.6.3.20	SWITCHER/MENARA ANTENA	10
			1.3.2.6.3.21	FEEDER	10
			1.3.2.6.3.22	HUMIDITY CONTROL	10
			1.3.2.6.3.23	PROGRAM INPUT EQUIPMENT	10
			1.3.2.6.3.24	PERALATAN ANTENA PENERIMA VHF	10
			1.3.2.6.3.25	PERALATAN PEMANCAR LF	10
			1.3.2.6.3.26	UNIT PEMANCAR MF+HF	10
			1.3.2.6.3.27	PERALATAN ANTENA PEMANCAR MF+HF	10
			1.3.2.6.3.28	PERALATAN PENERIMA	10
			1.3.2.6.3.29	PERALATAN PEMANCAR DAN PENERIMA LF	10
			1.3.2.6.3.30	PERALATAN PEMANCAR DAN PENERIMA MF	10
			1.3.2.6.3.31	PERALATAN PEMANCAR DAN PENERIMA HF	10
			1.3.2.6.3.32	PERALATAN PEMANCAR DAN PENERIMA MF+HF	10
			1.3.2.6.3.33	PERALATAN PEMANCAR DAN PENERIMA VHF	10
			1.3.2.6.3.34	PERALATAN PEMANCAR DAN PENERIMA UHF	10
			1.3.2.6.3.35	PERALATAN PEMANCAR DAN PENERIMA SHF	10
			1.3.2.6.3.36	PERALATAN ANTENA PEMANCAR DAN PENERIMA LF	10



PEMERINTAH KABUPATEN HULU SUNGAI UTARA
CATATAN ATAS LAPORAN KEUANGAN

Untuk Tahun yang Berakhir Pada Tanggal 31 Desember 2021 dan 2020

Kode Barang				Nama Barang	Masa Manfaat
			1.3.2.6.3.37	PERALATAN ANTENA PEMANCAR DAN PENERIMA MF	10
			1.3.2.6.3.38	PERALATAN ANTENA PEMANCAR DAN PENERIMA HF	10
			1.3.2.6.3.39	PERALATAN ANTENA PEMANCAR DAN PENERIMA MF+HF	10
			1.3.2.6.3.40	PERALATAN ANTENA PEMANCAR DAN PENERIMA VHF	10
			1.3.2.6.3.41	PERALATAN ANTENA PEMANCAR DAN PENERIMA UHF	10
			1.3.2.6.3.42	PERALATAN ANTENA PEMANCAR DAN PENERIMASHF	10
			1.3.2.6.3.43	PERALATAN PENERIMA CUACA CITRA SATELITE RESOLUSI RENDAH	10
			1.3.2.6.3.44	PERALATAN PENERIMA CUACA CITRA SATELITE RESOLUSI TINGGI	10
			1.3.2.6.3.45	PERALATAN PENERIMA DAN PENGIRIM GAMBAR KE PERMUKAAN	10
			1.3.2.6.3.46	PERALATAN PERLENGKAPAN RADIO	10
			1.3.2.6.3.47	SUMBER TENAGA	10
			1.3.2.6.3.48	PERALATAN PEMANCAR LAINNYA	10
		1.3.2.6.4		PERALATAN KOMUNIKASI NAVIGASI	
			1.3.2.6.4.1	PERALATAN KOMUNIKASI NAVIGASI INSTRUMEN LANDING SYSTEM	10
			1.3.2.6.4.2	VERY HIGH FREQUENCY OMNI RANGE (VOR)	10
			1.3.2.6.4.3	DISTANCE MEASURING EQUIPMENT (DME)	10
			1.3.2.6.4.4	RADAR	10
			1.3.2.6.4.5	ALAT PANGATUR TELEKOMUNIKASI	10
			1.3.2.6.4.6	PERALATAN KOMUNIKASI UNTUK DOKUMENTASI	10
			1.3.2.6.4.7	PERALATAN KOMUNIKASI NAVIGASI LAINNYA	10
	1.3.2.7			ALAT KEDOKTERAN DAN KESEHATAN	
		1.3.2.7.1		ALAT KEDOKTERAN	
			1.3.2.7.1.1	ALAT KEDOKTERAN UMUM	5
			1.3.2.7.1.2	ALAT KEDOKTERAN GIGI	5
			1.3.2.7.1.3	ALAT KEDOKTERAN KELUARGA BERENCANA	5
			1.3.2.7.1.4	ALAT KEDOKTERAN BEDAH	5
			1.3.2.7.1.5	ALAT KESEHATAN KEBIDANAN DAN PENYAKIT KANDUNGAN	5
			1.3.2.7.1.6	ALAT KEDOKTERAN THT	5
			1.3.2.7.1.7	ALAT KEDOKTERAN MATA	5
			1.3.2.7.1.8	ALAT KEDOKTERAN BAGIAN PENYAKIT DALAM	5



PEMERINTAH KABUPATEN HULU SUNGAI UTARA
CATATAN ATAS LAPORAN KEUANGAN

Untuk Tahun yang Berakhir Pada Tanggal 31 Desember 2021 dan 2020

Kode Barang				Nama Barang	Masa Manfaat
			1.3.2.7.1.9	ALAT KEDOKTERAN KAMAR JENASAH/MORTUARY	5
			1.3.2.7.1.10	ALAT KEDOKTERAN ANAK	5
			1.3.2.7.1.11	ALAT KEDOKTERAN POLIKLINIK	5
			1.3.2.7.1.12	ALAT KESEHATAN REHABILITASI MEDIS	5
			1.3.2.7.1.13	ALAT KEDOKTERAN NEUROLOGI (SYARAF)	5
			1.3.2.7.1.14	ALAT KEDOKTERAN JANTUNG	5
			1.3.2.7.1.15	ALAT KEDOKTERAN RADIODIAGNOSTIC	5
			1.3.2.7.1.16	ALAT KEDOKTERAN PATOLOGI ANATOMY	5
			1.3.2.7.1.17	ALAT KEDOKTERAN TRANSFUSI DARAH	5
			1.3.2.7.1.18	ALAT KEDOKTERAN RADIOTERAPY	5
			1.3.2.7.1.19	ALAT KEDOKTERAN NUKLIR	5
			1.3.2.7.1.20	ALAT KEDOKTERAN KULIT DAN KELAMIN	5
			1.3.2.7.1.21	ALAT KEDOKTERAN GAWAT DARURAT	5
			1.3.2.7.1.22	ALAT KEDOKTERAN JIWA	5
			1.3.2.7.1.23	ALAT KEDOKTERAN BEDAH ORTHOPEDI	5
			1.3.2.7.1.24	ALAT KEDOKTERAN I C U	5
			1.3.2.7.1.25	ALAT KEDOKTERAN I C C U	5
			1.3.2.7.1.26	ALAT KEDOKTERAN BEDAH JANTUNG	5
			1.3.2.7.1.27	ALAT KEDOKTERAN TRADITIONAL MEDICINE	5
			1.3.2.7.1.28	ALAT KEDOKTERAN ANAESTHESI	5
			1.3.2.7.1.29	ALAT KEDOKTERAN LAINNYA	5
		1.3.2.7.2		ALAT KESEHATAN UMUM	
			1.3.2.7.2.1	ALAT KESEHATAN MATRA LAUT	5
			1.3.2.7.2.2	ALAT KESEHATAN MATRA UDARA	5
			1.3.2.7.2.3	ALAT KESEHATAN KEPOLISIAN	5
			1.3.2.7.2.4	ALAT KESEHATAN OLAH RAGA	5
			1.3.2.7.2.5	ALAT KESEHATAN UMUM LAINNYA	5
	1.3.2.8			ALAT LABORATORIUM	
		1.3.2.8.1		UNIT ALAT LABORATORIUM	
			1.3.2.8.1.1	ALAT LABORATORIUM KIMIA AIR TEKNIK PENYEHATAN	8
			1.3.2.8.1.2	ALAT LABORATORIUM MICRO BIOLOGI TEKNIK PENYEHATAN	8
			1.3.2.8.1.3	ALAT LABORATORIUM HIDROKIMIA	8
			1.3.2.8.1.4	ALAT LABORATORIUM MODEL HIDROLIKA	8



PEMERINTAH KABUPATEN HULU SUNGAI UTARA
CATATAN ATAS LAPORAN KEUANGAN

Untuk Tahun yang Berakhir Pada Tanggal 31 Desember 2021 dan 2020

Kode Barang				Nama Barang	Masa Manfaat
			1.3.2.8.1.5	ALAT LABORATORIUM BATUAN/GEOLOGI	8
			1.3.2.8.1.6	ALAT LABORATORIUM BAHAN BANGUNAN KONSTRUKSI	8
			1.3.2.8.1.7	ALAT LABORATORIUM ASPAL, CAT DAN KIMIA	8
			1.3.2.8.1.8	ALAT LABORATORIUM MEKANIKA TANAH DAN BATUAN	8
			1.3.2.8.1.9	ALAT LABORATORIUM COCOK TANAM	8
			1.3.2.8.1.10	ALAT LABORATORIUM LOGAM, MESIN DAN LISTRIK	8
			1.3.2.8.1.11	ALAT LABORATORIUM UMUM	8
			1.3.2.8.1.12	ALAT LABORATORIUM MICROBIOLOGI	8
			1.3.2.8.1.13	ALAT LABORATORIUM KIMIA	8
			1.3.2.8.1.14	ALAT LABORATORIUM PATOLOGI	8
			1.3.2.8.1.15	ALAT LABORATORIUM IMMUNOLOGI	8
			1.3.2.8.1.16	ALAT LABORATORIUM HEMATOLOGI	8
			1.3.2.8.1.17	ALAT LABORATORIUM FILM	8
			1.3.2.8.1.18	ALAT LABORATORIUM MAKANAN	8
			1.3.2.8.1.19	ALAT LABORATORIUM FARMASI	5
			1.3.2.8.1.20	ALAT LABORATORIUM FISIKA	8
			1.3.2.8.1.21	ALAT LABORATORIUM HIDRODINAMIKA	8
			1.3.2.8.1.22	ALAT LABORATORIUM KLIMATOLOGI	8
			1.3.2.8.1.23	ALAT LABORATORIUM PROSES PELEBURAN	8
			1.3.2.8.1.24	ALAT LABORATORIUM PASIR	8
			1.3.2.8.1.25	ALAT LABORATORIUM PROSES PEMBUATAN CEKATAN	8
			1.3.2.8.1.26	ALAT LABORATORIUM PEMBUATAN POLA	8
			1.3.2.8.1.27	ALAT LABORATORIUM METALOGRAPHY	8
			1.3.2.8.1.28	ALAT LABORATORIUM PROSES PENGELASAN	8
			1.3.2.8.1.29	ALAT LABORATORIUM UJI PROSES PENGELASAN	8
			1.3.2.8.1.30	ALAT LABORATORIUM PROSES PEMBUATAN LOGAM	8
			1.3.2.8.1.31	ALAT LABORATORIUM METROLOGIE	8
			1.3.2.8.1.32	ALAT LABORATORIUM PELAPISAN LOGAM	8
			1.3.2.8.1.33	ALAT LABORATORIUM PROSES PENGOLAHAN PANAS	8
			1.3.2.8.1.34	ALAT LABORATORIUM PROSES TEKNOLOGI TEKSTIL	8
			1.3.2.8.1.35	ALAT LABORATORIUM UJI TEKSTIL	8



PEMERINTAH KABUPATEN HULU SUNGAI UTARA
CATATAN ATAS LAPORAN KEUANGAN

Untuk Tahun yang Berakhir Pada Tanggal 31 Desember 2021 dan 2020

Kode Barang				Nama Barang	Masa Manfaat
			1.3.2.8.1.36	ALAT LABORATORIUM PROSES TEKNOLOGI KERAMIK	8
			1.3.2.8.1.37	ALAT LABORATORIUM PROSES TEKNOLOGI KULIT, KARET DAN PLASTIK	8
			1.3.2.8.1.38	ALAT LABORATORIUM UJI KULIT, KARET DAN PLASTIK	8
			1.3.2.8.1.39	ALAT LABORATORIUM UJI KERAMIK	8
			1.3.2.8.1.40	ALAT LABORATORIUM PROSES TEKNOLOGI SELULOSA	8
			1.3.2.8.1.41	ALAT LABORATORIUM PERTANIAN	8
			1.3.2.8.1.42	ALAT LABORATORIUM ELEKTRONIKA DAN DAYA	8
			1.3.2.8.1.43	ALAT LABORATORIUM ENERGI SURYA	8
			1.3.2.8.1.44	ALAT LABORATORIUM KONVERSI BATUBARA DAN BIOMAS	8
			1.3.2.8.1.45	ALAT LABORATORIUM OCEANOGRAFI	8
			1.3.2.8.1.46	ALAT LABORATORIUM LINGKUNGAN PERAIRAN	8
			1.3.2.8.1.47	ALAT LABORATORIUM BIOLOGI PERAIRAN	8
			1.3.2.8.1.48	ALAT LABORATORIUM BIOLOGI	8
			1.3.2.8.1.49	ALAT LABORATORIUM GEOFISIKA	8
			1.3.2.8.1.50	ALAT LABORATORIUM TAMBANG	8
			1.3.2.8.1.51	ALAT LABORATORIUM PROSES/TEKNIK KIMIA	8
			1.3.2.8.1.52	ALAT LABORATORIUM PROSES INDUSTRI	8
			1.3.2.8.1.53	ALAT LABORATORIUM KESEHATAN KERJA	8
			1.3.2.8.1.54	LABORATORIUM KEARSIPAN	8
			1.3.2.8.1.55	LABORATORIUM HEMATOLOGI DAN URINALISIS	8
			1.3.2.8.1.56	ALAT LABORATORIUM LAIN	8
			1.3.2.8.1.57	ALAT LABORATORIUM HERMODINAMIKA MOTOR DAN SISTEM PROPULSI	8
			1.3.2.8.1.58	ALAT LABORATORIUM PENDIDIKAN	8
			1.3.2.8.1.59	ALAT LABORATORIUM TEKNOLOGI PROSES ENZYM	8
			1.3.2.8.1.60	ALAT LABORATORIUM TEKNIK PANTAI	8
			1.3.2.8.1.61	ALAT LABORATORIUM SUMBER DAYA DAN ENERGI	8
			1.3.2.8.1.62	ALAT LABORATORIUM POPULASI	8
			1.3.2.8.1.63	ALAT PENGUKUR GELOMBANG	8
			1.3.2.8.1.64	UNIT ALAT LABORATORIUM LAINNYA	8
		1.3.2.8.2		UNIT ALAT LABORATORIUM KIMIA NUKLIR	



PEMERINTAH KABUPATEN HULU SUNGAI UTARA
CATATAN ATAS LAPORAN KEUANGAN

Untuk Tahun yang Berakhir Pada Tanggal 31 Desember 2021 dan 2020

Kode Barang				Nama Barang	Masa Manfaat
			1.3.2.8.2.1	ANALYTICAL INSTRUMENT	15
			1.3.2.8.2.2	INSTRUMENT PROBE/SENSOR	15
			1.3.2.8.2.3	GENERAL LABORATORY TOOL	15
			1.3.2.8.2.4	GLASSWARE PLASTIC/UTENSILS	15
			1.3.2.8.2.5	LABORATORY SAFETY EQUIPMENT	15
			1.3.2.8.2.6	UNIT ALAT LABORATORIUM KIMIA NUKLIR LAINNYA	15
		1.3.2.8.3		ALAT PERAGA PRAKTEK SEKOLAH	
			1.3.2.8.3.1	ALAT PERAGA PRAKTEK SEKOLAH BIDANG STUDI : BAHASA INDONESIA	10
			1.3.2.8.3.2	ALAT PERAGA PRAKTEK SEKOLAH BIDANG STUDI : MATEMATIKA	10
			1.3.2.8.3.3	ALAT PERAGA PRAKTEK SEKOLAH BIDANG STUDI : IPA DASAR	10
			1.3.2.8.3.4	ALAT PERAGA PRAKTEK SEKOLAH BIDANG STUDI : IPA LANJUTAN	10
			1.3.2.8.3.5	ALAT PERAGA PRAKTEK SEKOLAH BIDANG STUDI : IPA MENENGAH	10
			1.3.2.8.3.6	ALAT PERAGA PRAKTEK SEKOLAH BIDANG STUDI : IPA ATAS	10
			1.3.2.8.3.7	ALAT PERAGA PRAKTEK SEKOLAH BIDANG STUDI : IPS	10
			1.3.2.8.3.8	ALAT PERAGA PRAKTEK SEKOLAH BIDANG STUDI : AGAMA	10
			1.3.2.8.3.9	ALAT PERAGA PRAKTEK SEKOLAH BIDANG STUDI : KETERAMPILAN	10
			1.3.2.8.3.10	ALAT PERAGA PRAKTEK SEKOLAH BIDANG STUDI : KESENIAN	10
			1.3.2.8.3.11	ALAT PERAGA PRAKTEK SEKOLAH BIDANG STUDI : OLAH RAGA	10
			1.3.2.8.3.12	ALAT PERAGA PRAKTEK SEKOLAH BIDANG STUDI : PKN	10
			1.3.2.8.3.13	ALAT PERAGA LUAR BIASA (TUNA NETRA, TERAPI FISIK, TUNA DAKSA, TUNA RUNGU)	10
			1.3.2.8.3.14	ALAT PERAGA KEJURUAN	10
			1.3.2.8.3.15	ALAT PERAGA PAUD/TK	10
			1.3.2.8.3.16	ALAT PERAGA PRAKTEK SEKOLAH LAINNYA	10
		1.3.2.8.4		ALAT LABORATORIUM FISIKA NUKLIR/ELEKTRONIKA	
			1.3.2.8.4.1	RADIATION DETECTOR	15
			1.3.2.8.4.2	MODULAR COUNTING AND SCIENTIFIC ELECTRONIC	15
			1.3.2.8.4.3	ASSEMBLY/COUNTING SYSTEM	15
			1.3.2.8.4.4	RECORDER DISPLAY	15
			1.3.2.8.4.5	SYSTEM/POWER SUPPLY	15
			1.3.2.8.4.6	MEASURING/TESTING DEVICE	15



PEMERINTAH KABUPATEN HULU SUNGAI UTARA
CATATAN ATAS LAPORAN KEUANGAN

Untuk Tahun yang Berakhir Pada Tanggal 31 Desember 2021 dan 2020

Kode Barang				Nama Barang	Masa Manfaat
			1.3.2.8.4.7	OPTO ELECTRONICS	15
			1.3.2.8.4.8	ACCELERATOR	15
			1.3.2.8.4.9	REACTOR EXPERIMENTAL SYSTEM	15
			1.3.2.8.4.10	ALAT LABORATORIUM FISIKA NUKLIR/ELEKTRONIKA LAINNYA	15
		1.3.2.8.5		ALAT PROTEKSI RADIASI/PROTEKSI LINGKUNGAN	
			1.3.2.8.5.1	ALAT UKUR FISIKA KESEHATAN	10
			1.3.2.8.5.2	ALAT KESEHATAN KERJA	10
			1.3.2.8.5.3	PROTEKSI LINGKUNGAN	10
			1.3.2.8.5.4	METEOROLOGICAL EQUIPMENT	10
			1.3.2.8.5.5	SUMBER RADIASI	10
			1.3.2.8.5.6	ALAT PROTEKSI RADIASI/PROTEKSI LINGKUNGAN LAINNYA	10
		1.3.2.8.6		RADIATION APPLICATION AND NON DESTRUCTIVE TESTING LABORATORY LAINNYA	
			1.3.2.8.6.1	RADIATION APPLICATION EQUIPMENT	10
			1.3.2.8.6.2	NON DESTRUCTIVE TEST (NDT) DEVICE	10
			1.3.2.8.6.3	PERALATAN HIDROLOGI	10
			1.3.2.8.6.4	RADIATION APPLICATION AND NON DESTRUCTIVE TESTING LABORATORY LAINNYA	10
		1.3.2.8.7		ALAT LABORATORIUM LINGKUNGAN HIDUP	
			1.3.2.8.7.1	ALAT LABORATORIUM KUALITAS AIR DAN TANAH	7
			1.3.2.8.7.2	ALAT LABORATORIUM KUALITAS UDARA	7
			1.3.2.8.7.3	ALAT LABORATORIUM KEBISINGAN DAN GETARAN	7
			1.3.2.8.7.4	LABORATORIUM LINGKUNGAN	7
			1.3.2.8.7.5	ALAT LABORATORIUM PENUNJANG	7
			1.3.2.8.7.6	ALAT LABORATORIUM LINGKUNGAN HIDUP LAINNYA	7
		1.3.2.8.8		PERALATAN LABORATORIUM HYDRODINAMICA	
			1.3.2.8.8.1	TOWING CARRIAGE	15
			1.3.2.8.8.2	WAVE GENERATOR AND ABSORBER	15
			1.3.2.8.8.3	DATA ACQUISITION AND ANALYZING SYSTEM	15
			1.3.2.8.8.4	CAVITATION TUNNEL	15
			1.3.2.8.8.5	OVERHEAD CRANES	15
			1.3.2.8.8.6	PERALATAN UMUM	15
			1.3.2.8.8.7	PEMESINAN : MODEL SHIP WORKSHOP	15



PEMERINTAH KABUPATEN HULU SUNGAI UTARA
CATATAN ATAS LAPORAN KEUANGAN

Untuk Tahun yang Berakhir Pada Tanggal 31 Desember 2021 dan 2020

Kode Barang				Nama Barang	Masa Manfaat
			1.3.2.8.8.8	PEMESINAN : PROPELLER MODEL WORKSHOP	15
			1.3.2.8.8.9	PEMESINAN : MECHANICAL WORKSHOP	15
			1.3.2.8.8.10	PEMESINAN : PRECISION MECHANICAL WORKSHOP	15
			1.3.2.8.8.11	PEMESINAN : PAINTING SHOP	15
			1.3.2.8.8.12	PEMESINAN : SHIP MODEL PREPARATION SHOP	15
			1.3.2.8.8.13	PEMESINAN : ELECTRICAL WORKSHOP	15
			1.3.2.8.8.14	MOB	15
			1.3.2.8.8.15	PHOTO AND FILM EQUIPMENT	15
			1.3.2.8.8.16	PERALATAN LABORATORIUM HYDRODINAMICA LAINNYA	15
		1.3.2.8.9		ALAT LABORATORIUM STANDARISASI KALIBRASI DAN INSTRUMENTASI	
			1.3.2.8.9.1	ALAT LABORATORIUM KALIBRASI ELECTROMEDIK DAN BIOMEDIK	8
			1.3.2.8.9.2	ALAT LABORATORIUM STANDARD DAN KALIBRATOR	8
			1.3.2.8.9.3	ALAT LABORATORIUM CAHAYA, OPTIK DAN AKUSTIK	8
			1.3.2.8.9.4	ALAT LABORATORIUM LISTRIK DAN MEKANIK	8
			1.3.2.8.9.5	ALAT LABORATORIUM TEKANAN DAN SUHU	8
			1.3.2.8.9.6	ALAT LABORATORIUM STANDARISASI KALIBRASI DAN INSTRUMENTASI LAIN	8
			1.3.2.8.9.7	ALAT LABORATORIUM NATIUS	8
			1.3.2.8.9.8	ALAT LABORATORIUM ELEKTRONIKA DAN TELEKOMUNIKASI PELAYARAN	8
			1.3.2.8.9.9	ALAT LABORATORIUM SARANA BANTU NAVIGASI PELAYARAN	8
			1.3.2.8.9.10	ALAT LABORATORIUM UJI PERANGKAT	8
			1.3.2.8.9.11	ALAT LABORATORIUM STANDARISASI KALIBRASI DAN INSTRUMENTASI LAINNYA	8
	1.3.2.9			ALAT PERSENJATAAN	
		1.3.2.9.1		SENJATA API	
			1.3.2.9.1.1	SENJATA GENGAM	10
			1.3.2.9.1.2	SENJATA PINGGANG	10
			1.3.2.9.1.3	SENJATA BAHU/SENJATA LARAS PANJANG	10
			1.3.2.9.1.4	SENAPAN MESIN	10
			1.3.2.9.1.5	M O R T I R	10
			1.3.2.9.1.6	ANTI LAPIS BAJA	10
			1.3.2.9.1.7	ARTILERI MEDAN (ARMED)	10



PEMERINTAH KABUPATEN HULU SUNGAI UTARA
CATATAN ATAS LAPORAN KEUANGAN

Untuk Tahun yang Berakhir Pada Tanggal 31 Desember 2021 dan 2020

Kode Barang				Nama Barang	Masa Manfaat
			1.3.2.9.1.8	ARTILERI PERTAHANAN UDARA (ARHANUD)	10
			1.3.2.9.1.9	KAVALERI	10
			1.3.2.9.1.10	SENJATA LAIN-LAIN	10
		1.3.2.9.2		PERSENJATAAN NON SENJATA API	
			1.3.2.9.2.1	ALAT KEAMANAN	10
			1.3.2.9.2.2	NON SENJATA API	10
			1.3.2.9.2.3	ALAT PENJINAK BAHAN PELEDAK (ALJIHANDAK)	10
			1.3.2.9.2.4	ALAT NUKLIR, BIOLOGI DAN KIMIA	10
			1.3.2.9.2.5	PERSENJATAAN NON SENJATA API LAINNYA	10
		1.3.2.9.3		SENJATA SINAR	
			1.3.2.9.3.1	LASER	10
			1.3.2.9.3.2	SENJATA SINAR LAINNYA	10
		1.3.2.9.4		ALAT KHUSUS KEPOLISIAN	
			1.3.2.9.4.1	ALAT KHUSUS KEPOLISIAN	10
			1.3.2.9.4.2	ALAT DALMAS/ALAT DAKHURA	10
			1.3.2.9.4.3	ALAT WANTEROR (PERLAWANAN TEROR)	10
			1.3.2.9.4.4	PERALATAN DETEKSI INTEL	10
			1.3.2.9.4.5	ALSUS LANTAS	10
			1.3.2.9.4.6	ALSUS RESERSE	10
			1.3.2.9.4.7	ALSUS FOTOGRAFI KEPOLISIAN	10
			1.3.2.9.4.8	ALSUS DAKTILOSKOPI	10
			1.3.2.9.4.9	INSTRUMEN ANALISIS LABORATORIUM FORENSIK	10
			1.3.2.9.4.10	ALAT KHUSUS KEPOLISIAN LAINNYA	10
	1.3.2.10			KOMPUTER	
		1.3.2.10.1		KOMPUTER UNIT	
			1.3.2.10.1.1	KOMPUTER JARINGAN	4
			1.3.2.10.1.2	PERSONAL KOMPUTER	4
			1.3.2.10.1.3	KOMPUTER UNIT LAINNYA	4
		1.3.2.10.2		PERALATAN KOMPUTER	
			1.3.2.10.2.1	PERALATAN MAINFRAME	4
			1.3.2.10.2.2	PERALATAN MINI KOMPUTER	4
			1.3.2.10.2.3	PERALATAN PERSONAL KOMPUTER	4
			1.3.2.10.2.4	PERALATAN JARINGAN	4
			1.3.2.10.2.5	PERALATAN KOMPUTER LAINNYA	4
	1.3.2.11			ALAT EKSPLORASI	
		1.3.2.11.1		ALAT EKSPLORASI TOPOGRAFI	
			1.3.2.11.1.1	OPTIK	5



PEMERINTAH KABUPATEN HULU SUNGAI UTARA
CATATAN ATAS LAPORAN KEUANGAN

Untuk Tahun yang Berakhir Pada Tanggal 31 Desember 2021 dan 2020

Kode Barang			Nama Barang	Masa Manfaat
		1.3.2.11.1.2	UKUR/INSTRUMENT	5
		1.3.2.11.1.3	ALAT EKSPLORASI TOPOGRAFI LAINNYA	5
	1.3.2.11.2		ALAT EKSPLORASI GEOFISIKA	
		1.3.2.11.2.1	MEKANIK	5
		1.3.2.11.2.2	ELEKTRONIK/ELECTRIC	5
		1.3.2.11.2.3	MANUAL	5
		1.3.2.11.2.4	ALAT EKSPLORASI GEOFISIKA LAINNYA	5
	1.3.2.12		ALAT PENGEBORAN	
		1.3.2.12.1	ALAT PENGEBORAN MESIN	
		1.3.2.12.1.1	BOR MESIN TUMBUK	7
		1.3.2.12.1.2	BOR MESIN PUTAR	7
		1.3.2.12.1.3	ALAT PENGEBORAN MESIN LAINNYA	7
		1.3.2.12.2	ALAT PENGEBORAN NON MESIN	
		1.3.2.12.2.1	BANGKA	10
		1.3.2.12.2.2	PANTEK	10
		1.3.2.12.2.3	PUTAR	10
		1.3.2.12.2.4	PERALATAN BANTU	10
		1.3.2.12.2.5	ALAT PENGEBORAN NON MESIN LAINNYA	10
	1.3.2.13		ALAT PRODUKSI, PENGOLAHAN DAN PEMURNIAN	
		1.3.2.13.1	SUMUR	
		1.3.2.13.1.1	PERALATAN SUMUR MINYAK	10
		1.3.2.13.1.2	SUMUR PEMBORAN	10
		1.3.2.13.1.3	SUMUR LAINNYA	10
		1.3.2.13.2	PRODUKSI	
		1.3.2.13.2.1	R I G	10
		1.3.2.13.2.2	PRODUKSI LAINNYA	10
		1.3.2.13.3	PENGOLAHAN DAN PEMURNIAN	
		1.3.2.13.3.1	ALAT PENGOLAHAN MINYAK	10
		1.3.2.13.3.2	ALAT PENGOLAHAN AIR	10
		1.3.2.13.3.3	ALAT PENGOLAHAN STEAM	10
		1.3.2.13.3.4	ALAT PENGOLAHAN WAX	10
		1.3.2.13.3.5	PENGOLAHAN DAN PEMURNIAN LAINNYA	10
	1.3.2.14		ALAT BANTU EKSPLORASI	
		1.3.2.14.1	ALAT BANTU EKSPLORASI	
		1.3.2.14.1.1	MEKANIK	10
		1.3.2.14.1.2	ELEKTRIK	10
		1.3.2.14.1.3	ALAT BANTU EKSPLORASI LAINNYA	10



PEMERINTAH KABUPATEN HULU SUNGAI UTARA
CATATAN ATAS LAPORAN KEUANGAN

Untuk Tahun yang Berakhir Pada Tanggal 31 Desember 2021 dan 2020

Kode Barang			Nama Barang	Masa Manfaat
	1.3.2.14.2		ALAT BANTU PRODUKSI	
		1.3.2.14.2.1	PERAWATAN SUMUR	10
		1.3.2.14.2.2	TEST UNIT	10
		1.3.2.14.2.3	ALAT BANTU PRODUKSI LAINNYA	10
1.3.2.15			ALAT KESELAMATAN KERJA	
	1.3.2.15.1		ALAT DETEKSI	
		1.3.2.15.1.1	RADIASI	10
		1.3.2.15.1.2	SUARA	10
		1.3.2.15.1.3	ALAT DETEKSI LAINNYA	10
	1.3.2.15.2		ALAT PELINDUNG	
		1.3.2.15.2.1	BAJU PENGAMAN	4
		1.3.2.15.2.2	MASKER	4
		1.3.2.15.2.3	TOPI KERJA	4
		1.3.2.15.2.4	SABUK PENGAMAN	4
		1.3.2.15.2.5	SEPATU LAPANGAN	4
		1.3.2.15.2.6	ALAT PELINDUNG LAINNYA	4
	1.3.2.15.3		ALAT SAR	
		1.3.2.15.3.1	ALAT PENOLONG	5
		1.3.2.15.3.2	ALAT PENDUKUNG PENCARIAN	5
		1.3.2.15.3.3	ALAT KERJA BAWAH AIR	5
		1.3.2.15.3.4	ALAT SAR LAINNYA	5
	1.3.2.15.4		ALAT KERJA PENERBANGAN	
		1.3.2.15.4.1	PERALATAN FASILITAS KOMUNIKASI PENERBANGAN	7
		1.3.2.15.4.2	PERALATAN FASILITAS NAVIGASI DAN PENGAMATAN PENERBANGAN	7
		1.3.2.15.4.3	PERALATAN FASILITAS BANTU Pendaratan	7
		1.3.2.15.4.4	PERALATAN FASILITAS BANTU PELAYANAN DAN PENGAMANAN BANDAR UDARA	7
		1.3.2.15.4.5	PERALATAN FASILITAS LISTRIK BANDAR UDARA	7
		1.3.2.15.4.6	ALAT UKUR PERALATAN FASLEKTRIK	7
		1.3.2.15.4.7	ALAT KERJA PENERBANGAN LAINNYA	7
1.3.2.16			ALAT PERAGA	
	1.3.2.16.1		ALAT PERAGA PELATIHAN DAN PERCONTOHAN	
		1.3.2.16.1.1	ALAT PERAGA PELATIHAN	7
		1.3.2.16.1.2	ALAT PERAGA PERCONTOHAN	7
		1.3.2.16.1.3	ALAT PERAGA PELATIHAN DAN PERCONTOHAN LAINNYA	7
1.3.2.17			PERALATAN PROSES/PRODUKSI	
	1.3.2.17.1		UNIT PERALATAN PROSES/PRODUKSI	



PEMERINTAH KABUPATEN HULU SUNGAI UTARA
CATATAN ATAS LAPORAN KEUANGAN

Untuk Tahun yang Berakhir Pada Tanggal 31 Desember 2021 dan 2020

Kode Barang				Nama Barang	Masa Manfaat
			1.3.2.17.1.1	LIQUID-LIQUID CONTRACTOR EQUIPMENT	10
			1.3.2.17.1.2	SOLID-SOLID MIXING EQUIPMENT	10
			1.3.2.17.1.3	SOLID-SOLID SCREENING EQUIPMENT	10
			1.3.2.17.1.4	SOLID-SOLID CLASSIFIER	10
			1.3.2.17.1.5	SOLID-LIQUID MIXING EQUIPMENT	10
			1.3.2.17.1.6	SOLID LIQUID CRYSTALLIZATION EQUIPMENT	10
			1.3.2.17.1.7	ION EXCHANGE ABSORTION EQUIPMENT	10
			1.3.2.17.1.8	LEACHING EQUIPMENT	10
			1.3.2.17.1.9	GRAVITY SEDIMENTATION EQUIPMENT	10
			1.3.2.17.1.10	SOLID LIQUID FILTERING EQUIPMENT	10
			1.3.2.17.1.11	CENTRIFUGE FOR SOLID LIQUID	10
			1.3.2.17.1.12	LIQUID FROM SOLID EXPELLING (EXPRESSOR)-EQUIPMENT	10
			1.3.2.17.1.13	GAS-SOLID DRYING EQUIPMENT	10
			1.3.2.17.1.14	GAS - SOLID FLUIDISED BED EQUIPMENT	10
			1.3.2.17.1.15	GAS - SOLID SEPARATION EQUIPMENT	10
			1.3.2.17.1.16	GAS - LIQUID DISTILLATION EQUIPMENT	10
			1.3.2.17.1.17	GAS - LIQUID SEPARITION EQUIPMENT	10
			1.3.2.17.1.18	ISOTOPE SEPARATION EQUIPMENT	10
			1.3.2.17.1.19	TRANSPORT AND STORAGE EQUIPMENT FOR LIQUID	10
			1.3.2.17.1.20	SOLID MATERIAL HANDLING EQUIPMENT	10
			1.3.2.17.1.21	SIZE REDUCTION SIZE BALARGEMENT EQUIPMENT	10
			1.3.2.17.1.22	HEAT GENERATING EQUIPMENT	10
			1.3.2.17.1.23	HEAT TRANSFER EQUIPMENT	10
			1.3.2.17.1.24	MECHANICAL PROCES	10
			1.3.2.17.1.25	CHEMICAL REAKTION EQUIPMENT	10
			1.3.2.17.1.26	UNIT PERALATAN PROSES/PRODUKSI LAINNYA	10
	1.3.2.18			RAMBU - RAMBU	
		1.3.2.18.1		RAMBU-RAMBU LALU LINTAS DARAT	
			1.3.2.18.1.1	RAMBU BERSUAR	7
			1.3.2.18.1.2	RAMBU TIDAK BERSUAR	7
			1.3.2.18.1.3	RAMBU-RAMBU LALU LINTAS DARAT LAINNYA	7
		1.3.2.18.2		RAMBU-RAMBU LALU LINTAS UDARA	



PEMERINTAH KABUPATEN HULU SUNGAI UTARA
CATATAN ATAS LAPORAN KEUANGAN

Untuk Tahun yang Berakhir Pada Tanggal 31 Desember 2021 dan 2020

Kode Barang				Nama Barang	Masa Manfaat
			1.3.2.18.2.1	RUNWAY/THRESHOLD LIGHT	5
			1.3.2.18.2.2	VISUAL APPROACH SLOPE INDICATOR (VASI)	5
			1.3.2.18.2.3	APPROACH LIGHT	5
			1.3.2.18.2.4	RUNWAY IDENTIFICATION LIGHT (REILS)	5
			1.3.2.18.2.5	SIGNAL	5
			1.3.2.18.2.6	FLOOD LIGHTS	5
			1.3.2.18.2.7	RAMBU-RAMBU LALU LINTAS UDARA LAINNYA	5
		1.3.2.18.3		RAMBU-RAMBU LALU LINTAS LAUT	
			1.3.2.18.3.1	RAMBU-RAMBU LALU LINTAS LAUT	15
			1.3.2.18.3.2	RAMBU-RAMBU LALU LINTAS LAUT LAINNYA	15
	1.3.2.19			PERALATAN OLAH RAGA	
		1.3.2.19.1		PERALATAN OLAH RAGA	
			1.3.2.19.1.1	PERALATAN OLAH RAGA ATLETIK	3
			1.3.2.19.1.2	PERALATAN PERMAINAN	3
			1.3.2.19.1.3	PERALATAN SENAM	3
			1.3.2.19.1.4	PERALATAN OLAH RAGA AIR	3
			1.3.2.19.1.5	PERALATAN OLAH RAGA UDARA	3
			1.3.2.19.1.6	PERALATAN OLAH RAGA LAINNYA	3
1.3.3				GEDUNG DAN BANGUNAN	
	1.3.3.1			BANGUNAN GEDUNG	
		1.3.3.1.1		BANGUNAN GEDUNG TEMPAT KERJA	
			1.3.3.1.1.1	BANGUNAN GEDUNG KANTOR	50
			1.3.3.1.1.2	BANGUNAN GUDANG	50
			1.3.3.1.1.3	BANGUNAN GEDUNG UNTUK BENGKEL/HANGGAR	50
			1.3.3.1.1.4	BANGUNAN GEDUNG INSTALASI	50
			1.3.3.1.1.5	BANGUNAN GEDUNG LABORATORIUM	50
			1.3.3.1.1.6	BANGUNAN KESEHATAN	50
			1.3.3.1.1.7	BANGUNAN OCEANARIUM/OBSERVATORIUM	50
			1.3.3.1.1.8	BANGUNAN GEDUNG TEMPAT IBADAH	50
			1.3.3.1.1.9	BANGUNAN GEDUNG TEMPAT PERTEMUAN	50
			1.3.3.1.1.10	BANGUNAN GEDUNG TEMPAT PENDIDIKAN	50
			1.3.3.1.1.11	BANGUNAN GEDUNG TEMPAT OLAH RAGA	50
			1.3.3.1.1.12	BANGUNAN GEDUNG PERTOKOAN/KOPERASI/PASAR	50



PEMERINTAH KABUPATEN HULU SUNGAI UTARA
CATATAN ATAS LAPORAN KEUANGAN

Untuk Tahun yang Berakhir Pada Tanggal 31 Desember 2021 dan 2020

Kode Barang				Nama Barang	Masa Manfaat
			1.3.3.1.1.13	BANGUNAN GEDUNG UNTUK POS JAGA	50
			1.3.3.1.1.14	BANGUNAN GEDUNG GARASI/POOL	50
			1.3.3.1.1.15	BANGUNAN GEDUNG PEMOTONG HEWAN	50
			1.3.3.1.1.16	BANGUNAN GEDUNG PERPUSTAKAAN	50
			1.3.3.1.1.17	BANGUNAN GEDUNG MUSIUM	50
			1.3.3.1.1.18	BANGUNAN GEDUNG TERMINAL/PELABUHAN/BANDARA	50
			1.3.3.1.1.19	BANGUNAN PENGUJIAN KELAIKAN	50
			1.3.3.1.1.20	BANGUNAN GEDUNG LEMBAGA PEMASYARAKATAN	50
			1.3.3.1.1.21	BANGUNAN RUMAH TAHANAN	50
			1.3.3.1.1.22	BANGUNAN GEDUNG KREMATORIUM	50
			1.3.3.1.1.23	BANGUNAN PEMBAKARAN BANGKAI HEWAN	50
			1.3.3.1.1.24	BANGUNAN TEMPAT PERSIDANGAN	50
			1.3.3.1.1.25	BANGUNAN TERBUKA	50
			1.3.3.1.1.26	BANGUNAN PENAMPUNG SEKAM	50
			1.3.3.1.1.27	BANGUNAN TEMPAT PELELANGAN IKAN (TPI)	50
			1.3.3.1.1.28	BANGUNAN INDUSTRI	50
			1.3.3.1.1.29	BANGUNAN PETERNAKAN/PERIKANAN	50
			1.3.3.1.1.30	BANGUNAN GEDUNG TEMPAT KERJA LAINNYA	50
			1.3.3.1.1.31	BANGUNAN PERALATAN GEOFISIKA	50
			1.3.3.1.1.32	BANGUNAN FASILITAS UMUM	50
			1.3.3.1.1.33	BANGUNAN PARKIR	50
			1.3.3.1.1.34	BANGUNAN GEDUNG PABRIK	50
			1.3.3.1.1.35	BANGUNAN STASIUN BUS	50
			1.3.3.1.1.36	TAMAN	50
			1.3.3.1.1.37	BANGUNAN GEDUNG TEMPAT KERJA LAINNYA	50
		1.3.3.1.2		BANGUNAN GEDUNG TEMPAT TINGGAL	
			1.3.3.1.2.1	RUMAH NEGARA GOLONGAN I	50
			1.3.3.1.2.2	RUMAH NEGARA GOLONGAN II	50
			1.3.3.1.2.3	RUMAH NEGARA GOLONGAN III	50
			1.3.3.1.2.4	MESS/WISMA/BUNGALOW/TEMPAT PERISTIRAHATAN	50
			1.3.3.1.2.5	ASRAMA	50
			1.3.3.1.2.6	HOTEL	50
			1.3.3.1.2.7	MOTEL	50



PEMERINTAH KABUPATEN HULU SUNGAI UTARA
CATATAN ATAS LAPORAN KEUANGAN

Untuk Tahun yang Berakhir Pada Tanggal 31 Desember 2021 dan 2020

Kode Barang				Nama Barang	Masa Manfaat
			1.3.3.1.2.8	FLAT/RUMAH SUSUN	50
			1.3.3.1.2.9	RUMAH NEGARA DALAM PROSES PENGGOLOONGAN	50
			1.3.3.1.2.10	PANTI ASUHAN	50
			1.3.3.1.2.11	APARTEMEN	50
			1.3.3.1.2.12	RUMAH TIDAK BERSUSUN	50
			1.3.3.1.2.13	BANGUNAN GEDUNG TEMPAT TINGGAL LAINNYA	50
	1.3.3.2			MONUMEN	
		1.3.3.2.1		CANDI/TUGU PERINGATAN/PRASASTI	
			1.3.3.2.1.1	CANDI	50
			1.3.3.2.1.2	TUGU	50
			1.3.3.2.1.3	BANGUNAN PENINGGALAN	50
			1.3.3.2.1.4	CANDI/TUGU PERINGATAN/PRASASTI LAINNYA	50
	1.3.3.3			BANGUNAN MENARA	
		1.3.3.3.1		BANGUNAN MENARA PERAMBUAN	
			1.3.3.3.1.1	BANGUNAN MENARA PERAMBUAN PENERANGAN PANTAI	40
			1.3.3.3.1.2	BANGUNAN PERAMBUAN PENERANGAN PANTAI	40
			1.3.3.3.1.3	BANGUNAN MENARA TELEKOMUNIKASI	40
			1.3.3.3.1.4	BANGUNAN MENARA PENGAWAS	40
			1.3.3.3.1.5	BANGUNAN MENARA PERAMBUAN LAINNYA	40
	1.3.3.4			TUGU TITIK KONTROL/PASTI	
		1.3.3.4.1		TUGU/TANDA BATAS	
			1.3.3.4.1.1	TUGU/TANDA BATAS ADMINISTRASI	50
			1.3.3.4.1.2	TUGU/TANDA JARING KONTROL GEODESI	50
			1.3.3.4.1.3	PILAR/TUGU/TANDA LAINNYA	50
			1.3.3.4.1.4	PAGAR	50
			1.3.3.4.1.5	TUGU/TANDA BATAS LAINNYA	50
1.3.4				JALAN, JARINGAN DAN IRIGASI	
	1.3.4.1			JALAN DAN JEMBATAN	
		1.3.4.1.1		JALAN	
			1.3.4.1.1.1	JALAN NASIONAL	10
			1.3.4.1.1.2	JALAN PROPINSI	10
			1.3.4.1.1.3	JALAN KABUPATEN	10
			1.3.4.1.1.4	JALAN KOTA	10
			1.3.4.1.1.5	JALAN DESA	10
			1.3.4.1.1.6	JALAN TOL	10
			1.3.4.1.1.7	JALAN KERETA API	10



PEMERINTAH KABUPATEN HULU SUNGAI UTARA
CATATAN ATAS LAPORAN KEUANGAN

Untuk Tahun yang Berakhir Pada Tanggal 31 Desember 2021 dan 2020

Kode Barang				Nama Barang	Masa Manfaat
			1.3.4.1.1.8	LANDASAN PACU PESAWAT TERBANG	10
			1.3.4.1.1.9	JALAN KHUSUS	10
			1.3.4.1.1.10	JALAN LAINNYA	10
		1.3.4.1.2		JEMBATAN	
			1.3.4.1.2.1	JEMBATAN PADA JALAN NASIONAL	50
			1.3.4.1.2.2	JEMBATAN PADA JALAN PROPINSI	50
			1.3.4.1.2.3	JEMBATAN PADA JALAN KABUPATEN	50
			1.3.4.1.2.4	JEMBATAN PADA JALAN KOTA	50
			1.3.4.1.2.5	JEMBATAN PADA JALAN DESA	50
			1.3.4.1.2.6	JEMBATAN PADA JALAN TOL	50
			1.3.4.1.2.7	JEMBATAN PADA JALAN KERETA API	50
			1.3.4.1.2.8	JEMBATAN PADA LANDASAN PACU PESAWAT TERBANG	50
			1.3.4.1.2.9	JEMBATAN PADA JALAN KHUSUS	50
			1.3.4.1.2.10	JEMBATAN PENYEBERANGAN	50
			1.3.4.1.2.11	JEMBATAN LABUH/SANDAR PADA TERMINAL	50
			1.3.4.1.2.12	JEMBATAN PENGUKUR	50
			1.3.4.1.2.13	JEMBATAN LAINNYA	50
	1.3.4.2			BANGUNAN AIR	
		1.3.4.2.1		BANGUNAN AIR IRIGASI	
			1.3.4.2.1.1	BANGUNAN WADUK IRIGASI	50
			1.3.4.2.1.2	BANGUNAN PENGAMBILAN IRIGASI	50
			1.3.4.2.1.3	BANGUNAN PEMBAWA IRIGASI	50
			1.3.4.2.1.4	BANGUNAN PEMBUANG IRIGASI	50
			1.3.4.2.1.5	BANGUNAN PENGAMAN IRIGASI	50
			1.3.4.2.1.6	BANGUNAN PELENGKAP IRIGASI	50
			1.3.4.2.1.7	BANGUNAN SAWAH IRIGASI	50
			1.3.4.2.1.8	BANGUNAN AIR IRIGASI LAINNYA	50
		1.3.4.2.2		BANGUNAN PENGAIRAN PASANG SURUT	
			1.3.4.2.2.1	BANGUNAN WADUK PASANG SURUT	50
			1.3.4.2.2.2	BANGUNAN PENGAMBILAN PASANG SURUT	50
			1.3.4.2.2.3	BANGUNAN PEMBAWA PASANG SURUT	50
			1.3.4.2.2.4	SALURAN PEMBUANG PASANG SURUT	50
			1.3.4.2.2.5	BANGUNAN PENGAMAN PASANG SURUT	50
			1.3.4.2.2.6	BANGUNAN PELENGKAP PASANG SURUT	50
			1.3.4.2.2.7	BANGUNAN SAWAH PASANG SURUT	50



PEMERINTAH KABUPATEN HULU SUNGAI UTARA
CATATAN ATAS LAPORAN KEUANGAN

Untuk Tahun yang Berakhir Pada Tanggal 31 Desember 2021 dan 2020

Kode Barang				Nama Barang	Masa Manfaat
			1.3.4.2.2.8	BANGUNAN PENGAIRAN PASANG SURUT LAINNYA	50
		1.3.4.2.3		BANGUNAN PENGEMBANGAN RAWA DAN POLDER	
			1.3.4.2.3.1	BANGUNAN WADUK PENGEMBANGAN RAWA	25
			1.3.4.2.3.2	BANGUNAN PENGAMBILAN PENGEMBANGAN RAWA	25
			1.3.4.2.3.3	BANGUNAN PEMBAWA PENGEMBANGAN RAWA	25
			1.3.4.2.3.4	BANGUNAN PEMBUANG PENGEMBANGAN RAWA	25
			1.3.4.2.3.5	BANGUNAN PENGAMAN PENGEMBANGAN RAWA	25
			1.3.4.2.3.6	BANGUNAN PELENGKAP PENGEMBANGAN RAWA	25
			1.3.4.2.3.7	BANGUNAN SAWAH PENGEMBANGAN RAWA	25
			1.3.4.2.3.8	BANGUNAN PENGEMBANGAN RAWA DAN POLDER LAINNYA	25
		1.3.4.2.4		BANGUNAN PENGAMAN SUNGAI/PANTAI & PENANGGULANGAN BENCANA ALAM	
			1.3.4.2.4.1	BANGUNAN PENGAMAN SUNGAI/PANTAI & PENANGGULANGAN BENCANA ALAM	10
			1.3.4.2.4.2	BANGUNAN PENGAMBILAN PENGAMAN SUNGAI/PANTAI	10
			1.3.4.2.4.3	BANGUNAN PEMBAWA PENGAMAN SUNGAI/PANTAI	10
			1.3.4.2.4.4	BANGUNAN PEMBUANG PENGAMAN SUNGAI	10
			1.3.4.2.4.5	BANGUNAN PENGAMAN PENGAMANAN SUNGAI/PANTAI	10
			1.3.4.2.4.6	BANGUNAN PELENGKAP PENGAMAN SUNGAI	10
			1.3.4.2.4.7	BANGUNAN PENGAMAN SUNGAI/PANTAI & PENANGGULANGAN BENCANA ALAM LAINNYA	10
		1.3.4.2.5		BANGUNAN PENGEMBANGAN SUMBER AIR DAN AIR TANAH	
			1.3.4.2.5.1	BANGUNAN WADUK PENGEMBANGAN SUMBER AIR	30
			1.3.4.2.5.2	BANGUNAN PENGAMBILAN PENGEMBANGAN SUMBER AIR	30
			1.3.4.2.5.3	BANGUNAN PEMBAWA PENGEMBANGAN SUMBER AIR	30
			1.3.4.2.5.4	BANGUNAN PEMBUANG PENGEMBANGAN SUMBER AIR	30
			1.3.4.2.5.5	BANGUNAN PENGAMAN PENGEMBANGAN SUMBER AIR	30



PEMERINTAH KABUPATEN HULU SUNGAI UTARA
CATATAN ATAS LAPORAN KEUANGAN

Untuk Tahun yang Berakhir Pada Tanggal 31 Desember 2021 dan 2020

Kode Barang				Nama Barang	Masa Manfaat
			1.3.4.2.5.6	BANGUNAN PELENGKAP PENGEMBANGAN SUMBER AIR	30
			1.3.4.2.5.7	BANGUNAN SAWAH IRIGASI AIR TANAH	30
			1.3.4.2.5.8	BANGUNAN PENGEMBANGAN SUMBER AIR DAN AIR TANAH LAINNYA	30
		1.3.4.2.6		BANGUNAN AIR BERSIH/AIR BAKU	
			1.3.4.2.6.1	BANGUNAN WADUK AIR BERSIH/AIR BAKU	40
			1.3.4.2.6.2	BANGUNAN PENGAMBILAN AIR BERSIH/AIR BAKU	40
			1.3.4.2.6.3	BANGUNAN PEMBAWA AIR BERSIH/AIR BAKU	40
			1.3.4.2.6.4	BANGUNAN PEMBUANG AIR BERSIH/AIR BAKU	40
			1.3.4.2.6.5	BANGUNAN PELENGKAP AIR BERSIH/AIR BAKU	40
			1.3.4.2.6.6	BANGUNAN AIR BERSIH/AIR BAKU LAINNYA	40
		1.3.4.2.7		BANGUNAN AIR KOTOR	
			1.3.4.2.7.1	BANGUNAN PEMBAWA AIR KOTOR	40
			1.3.4.2.7.2	BANGUNAN WADUK AIR KOTOR	40
			1.3.4.2.7.3	BANGUNAN PEMBUANG AIR KOTOR	40
			1.3.4.2.7.4	BANGUNAN PENGAMAN AIR KOTOR	40
			1.3.4.2.7.5	BANGUNAN PELENGKAP AIR KOTOR	40
			1.3.4.2.7.6	BANGUNAN AIR KOTOR LAINNYA	40
	1.3.4.3			INSTALASI	
		1.3.4.3.1		INSTALASI AIR BERSIH / AIR BAKU	
			1.3.4.3.1.1	INSTALASI AIR PERMUKAAN	30
			1.3.4.3.1.2	INSTALASI AIR SUMBER / MATA AIR	30
			1.3.4.3.1.3	INSTALASI AIR TANAH DALAM	30
			1.3.4.3.1.4	INSTALASI AIR TANAH DANGKAL	30
			1.3.4.3.1.5	INSTALASI AIR BERSIH / AIR BAKU LAINNYA	30
		1.3.4.3.2		INSTALASI AIR KOTOR	
			1.3.4.3.2.1	INSTALASI AIR BUANGAN DOMESTIK	30
			1.3.4.3.2.2	INSTALASI AIR BUANGAN INDUSTRI	30
			1.3.4.3.2.3	INSTALASI AIR BUANGAN PERTANIAN	30
			1.3.4.3.2.4	INSTALASI AIR KOTOR LAINNYA	30
		1.3.4.3.3		INSTALASI PENGOLAHAN SAMPAH	
			1.3.4.3.3.1	INSTALASI PENGOLAHAN SAMPAH ORGANIK	10
			1.3.4.3.3.2	INSTALASI PENGOLAHAN SAMPAH NON ORGANIK	10
			1.3.4.3.3.3	BANGUNAN PENAMPUNG SAMPAH	10



PEMERINTAH KABUPATEN HULU SUNGAI UTARA
CATATAN ATAS LAPORAN KEUANGAN

Untuk Tahun yang Berakhir Pada Tanggal 31 Desember 2021 dan 2020

Kode Barang				Nama Barang	Masa Manfaat
			1.3.4.3.3.4	INSTALASI PENGOLAHAN SAMPAH LAINNYA	10
		1.3.4.3.4		INSTALASI PENGOLAHAN BAHAN BANGUNAN	
			1.3.4.3.4.1	INSTALASI PENGOLAHAN BAHAN BANGUNAN PERCONTOHAN	10
			1.3.4.3.4.2	INSTALASI PENGOLAHAN BAHAN BANGUNAN PERINTIS	10
			1.3.4.3.4.3	INSTALASI PENGOLAHAN BAHAN BANGUNAN TERAPAN	10
			1.3.4.3.4.4	INSTALASI PENGOLAHAN BAHAN BANGUNAN LAINNYA	10
		1.3.4.3.5		INSTALASI PEMBANGKIT LISTRIK	
			1.3.4.3.5.1	INSTALASI PEMBANGKIT LISTRIK TENAGA AIR (PLTA)	40
			1.3.4.3.5.2	INSTALASI PEMBANGKIT LISTRIK TENAGA DIESEL (PLTD)	40
			1.3.4.3.5.3	INSTALASI PEMBANGKIT LISTRIK TENAGA MIKRO HIDRO (PLTM)	40
			1.3.4.3.5.4	INSTALASI PEMBANGKIT LISTRIK TENAGA ANGIN (PLTAN)	40
			1.3.4.3.5.5	INSTALASI PEMBANGKIT LISTRIK TENAGA UAP (PLTU)	40
			1.3.4.3.5.6	INSTALASI PEMBANGKIT LISTRIK TENAGA NUKLIR (PLTN)	40
			1.3.4.3.5.7	INSTALASI PEMBANGKIT LISTRIK TENAGA GAS (PLTG)	40
			1.3.4.3.5.8	INSTALASI PEMBANGKIT LISTRIK TENAGA PANAS BUMI (PLTP)	40
			1.3.4.3.5.9	INSTALASI PEMBANGKIT LISTRIK TENAGA SURYA (PLTS)	40
			1.3.4.3.5.10	INSTALASI PEMBANGKIT LISTRIK TENAGA BIOGAS (PLTB)	40
			1.3.4.3.5.11	INSTALASI PEMBANGKIT LISTRIK TENAGA SAMUDERA / GELOMBANG SAMUDERA	40
			1.3.4.3.5.12	INSTALASI PEMBANGKIT LISTRIK LAINNYA	40
		1.3.4.3.6		INSTALASI GARDU LISTRIK	
			1.3.4.3.6.1	INSTALASI GARDU LISTRIK INDUK	40
			1.3.4.3.6.2	INSTALASI GARDU LISTRIK DISTRIBUSI	40
			1.3.4.3.6.3	INSTALASI PUSAT PENGATUR LISTRIK	40
			1.3.4.3.6.4	INSTALASI GARDU LISTRIK LAINNYA	40
		1.3.4.3.7		INSTALASI PERTAHANAN	
			1.3.4.3.7.1	INSTALASI PERTAHANAN DI DARAT	30
			1.3.4.3.7.2	INSTALASI PERTAHANAN LAINNYA	30
		1.3.4.3.8		INSTALASI GAS	



PEMERINTAH KABUPATEN HULU SUNGAI UTARA
CATATAN ATAS LAPORAN KEUANGAN

Untuk Tahun yang Berakhir Pada Tanggal 31 Desember 2021 dan 2020

Kode Barang				Nama Barang	Masa Manfaat
			1.3.4.3.8.1	INSTALASI GARDU GAS	30
			1.3.4.3.8.2	INSTALASI JARINGAN PIPA GAS	30
			1.3.4.3.8.3	INSTALASI PENGOLAHAN GAS	30
			1.3.4.3.8.4	INSTALASI GAS LAINNYA	30
		1.3.4.3.9		INSTALASI PENGAMAN	
			1.3.4.3.9.1	INSTALASI PENGAMAN PENANGKAL PETIR	20
			1.3.4.3.9.2	INSTALASI REAKTOR NUKLIR	20
			1.3.4.3.9.3	INSTALASI PENGOLAHAN LIMBAH RADIO AKTIF	20
			1.3.4.3.9.4	INSTALASI PENGAMAN LAINNYA	20
		1.3.4.3.10		INSTALASI LAIN	
			1.3.4.3.10.1	INSTALASI LAIN	20
	1.3.4.4			JARINGAN	
		1.3.4.4.1		JARINGAN AIR MINUM	
			1.3.4.4.1.1	JARINGAN PEMBAWA	30
			1.3.4.4.1.2	JARINGAN INDUK DISTRIBUSI	30
			1.3.4.4.1.3	JARINGAN CABANG DISTRIBUSI	30
			1.3.4.4.1.4	JARINGAN SAMBUNGAN KE RUMAH	30
			1.3.4.4.1.5	JARINGAN AIR MINUM LAINNYA	30
		1.3.4.4.2		JARINGAN LISTRIK	
			1.3.4.4.2.1	JARINGAN TRANSMISI	40
			1.3.4.4.2.2	JARINGAN DISTRIBUSI	40
			1.3.4.4.2.3	JARINGAN LISTRIK LAINNYA	40
		1.3.4.4.3		JARINGAN TELEPON	
			1.3.4.4.3.1	JARINGAN TELEPON DIATAS TANAH	20
			1.3.4.4.3.2	JARINGAN TELEPON DIBAWAH TANAH	20
			1.3.4.4.3.3	JARINGAN TELEPON DIDALAM AIR	20
			1.3.4.4.3.4	JARINGAN DENGAN MEDIA UDARA	20
			1.3.4.4.3.5	JARINGAN TELEPON LAINNYA	20
		1.3.4.4.4		JARINGAN GAS	
			1.3.4.4.4.1	JARINGAN PIPA GAS TRANSMISI	30
			1.3.4.4.4.2	JARINGAN PIPA DISTRIBUSI	30
			1.3.4.4.4.3	JARINGAN PIPA DINAS	30
			1.3.4.4.4.4	JARINGAN BBM	30
			1.3.4.4.4.5	JARINGAN GAS LAINNYA	30
1.3.5				ASET TETAP LAINNYA	
	1.3.5.7			ASET TETAP DALAM RENOVASI	
		1.3.5.7.1		ASET TETAP DALAM RENOVASI	
			1.3.5.7.1.1	ASET TETAP DALAM RENOVASI	20



PEMERINTAH KABUPATEN HULU SUNGAI UTARA
CATATAN ATAS LAPORAN KEUANGAN

Untuk Tahun yang Berakhir Pada Tanggal 31 Desember 2021 dan 2020

Penyusutan aset tetap tidak dilakukan terhadap :

- 1) Tanah;
- 2) Konstruksi Dalam Pengerjaan (KDP)
- 3) Aset tetap yang direklasifikasikan sebagai aset lainnya kelompok Aset Lain-Lain berupa :
 - a) Aset tetap yang dinyatakan hilang berdasarkan dokumen sumber yang sah dan telah diusulkan kepada Pengelola Barang untuk dilakukan penghapusannya;
 - b) Aset tetap dalam kondisi rusak berat dan/atau usang yang telah diusulkan kepada Pengelola Barang untuk dilakukan penghapusan;
 - c) Aset tetap yang diberhentikan penggunaannya dari operasional pemerintah daerah karena sebab lainnya seperti akan dihibahkan dan digunakan untuk penyertaan modal pemerintah daerah.

d. Aset Lainnya

Aset Lainnya merupakan aset pemerintah daerah yang tidak dapat diklasifikasikan sebagai Aset Lancar, Investasi Jangka Panjang, Aset Tetap, dan Dana Cadangan. Termasuk di dalam Aset Lainnya adalah :

- 1) Tagihan Piutang Penjualan Angsuran;
- 2) Tagihan Tuntutan Perbendaharaan/Tuntutan Ganti Kerugian Daerah;
- 3) Kemitraan dengan Pihak Ketiga;
- 4) Aset Tidak Berwujud;
- 5) Aset Lain-Lain.

Secara umum Aset Lainnya dapat diakui pada saat :

- 1) Potensi manfaat ekonomi masa depan diperoleh oleh pemerintah daerah dan mempunyai nilai atau biaya yang dapat diukur dengan andal;
- 2) Diterima atau kepemilikannya dan/atau kekuasaannya berpindah.

Kebijakan amortisasi :

- 1) Berdasarkan masa manfaat, ATB dapat dibedakan menjadi dua, yaitu: ATB dengan umur manfaat terbatas (finite life) dan ATB dengan umur manfaat yang tak terbatas (indefinite life).
- 2) ATB dengan umur manfaat terbatas tersebut meliputi lisensi dan franchise, hak cipta dan paten. ATB yang dikategorikan memiliki umur manfaat tak terbatas meliputi software dan kajian yang memiliki manfaat dalam jangka panjang.
- 3) Amortisasi hanya dapat diterapkan atas ATB yang memiliki masa manfaat terbatas dalam hal ini meliputi lisensi dan franchise, hak cipta dan paten) selama masa manfaat. Umur masa manfaat tersebut tertuang dalam surat perjanjian perolehan ATB yang bersangkutan. Nilai sisa dari ATB dengan masa manfaat yang terbatas bernilai nihil.



PEMERINTAH KABUPATEN HULU SUNGAI UTARA
CATATAN ATAS LAPORAN KEUANGAN

Untuk Tahun yang Berakhir Pada Tanggal 31 Desember 2021 dan 2020

- 4) ATB dengan masa manfaat tidak terbatas dalam hal ini goodwill, software dan hasil kajian yang memiliki manfaat dalam jangka panjang tidak boleh diamortisasi. Nilai ATB yang tidak diamortisasi harus ditelaah setiap periode untuk menentukan apakah ATB tersebut masih memiliki manfaat ekonomi di masa depan. Jika tidak lagi memiliki manfaat ekonomi di masa depan atau manfaat ekonominya berkurang dari nilai tercatat maka ATB tersebut mengalami penurunan nilai. Penurunan nilai ATB harus diungkapkan dalam catatan atas laporan keuangan. Jika terbukti ATB tersebut tidak lagi memiliki manfaat ekonomis di masa mendatang, maka entitas dapat mengajukan proses penghapusan ATB sesuai prosedur dan ketentuan yang berlaku.

4.5.2 Kebijakan Akuntansi Kewajiban

Kewajiban adalah utang yang timbul dari peristiwa masa lalu yang penyelesaiannya mengakibatkan aliran keluar sumber daya ekonomi pemerintah daerah. Kewajiban diakui jika besar kemungkinan bahwa pengeluaran sumber daya ekonomi akan dilakukan untuk menyelesaikan kewajiban yang ada sampai saat pelaporan, dan perubahan atas kewajiban tersebut mempunyai nilai penyelesaian yang dapat diukur dengan andal. Kewajiban dicatat sebesar nilai nominal. Pada akhir periode pelaporan, saldo pungutan/potongan berupa PFK yang belum disetorkan kepada pihak lain harus dicatat pada laporan keuangan sebesar jumlah yang masih harus disetorkan.

4.5.3 Kebijakan Akuntansi Ekuitas

Ekuitas adalah kekayaan bersih pemerintah daerah yang merupakan selisih antara aset dan kewajiban pemerintah daerah pada tanggal laporan. Saldo ekuitas di neraca berasal dari saldo akhir ekuitas pada Laporan Perubahan Ekuitas (LPE). Saldo ekuitas berasal dari ekuitas awal ditambah (dikurang) oleh Surplus/Defisit-LO dan perubahan lainnya seperti koreksi nilai persediaan, selisih revaluasi aset tetap, dan koreksi ekuitas lainnya yang tersaji dalam Laporan Perubahan Ekuitas (LPE).

4.5.4 Kebijakan Akuntansi Pendapatan-LRA

Pendapatan-LRA adalah semua penerimaan Rekening Kas Umum Daerah yang menambah Saldo Anggaran Lebih dalam periode tahun anggaran yang bersangkutan yang menjadi hak pemerintah dan tidak perlu dibayar kembali oleh pemerintah. Pendapatan-LRA diukur dan dicatat berdasarkan azas bruto, yaitu dengan membukukan penerimaan bruto, dan tidak mencatat jumlah netonya (setelah dikompensasikan dengan pengeluaran). Dalam hal besaran pengurang terhadap Pendapatan-LRA bruto (biaya) bersifat variabel terhadap pendapatan dimaksud dan tidak dapat dianggarkan terlebih dahulu dikarenakan proses belum selesai, maka asas bruto dapat dikecualikan. Pendapatan dalam mata uang asing diukur dan dicatat pada tanggal transaksi menggunakan kurs tengah Bank Indonesia.

4.5.5 Kebijakan Akuntansi Belanja

Belanja adalah semua pengeluaran dari Rekening Kas Umum Daerah dan Bendahara Pengeluaran yang mengurangi Saldo Anggaran Lebih dalam periode tahun anggaran bersangkutan yang tidak akan diperoleh pembayarannya kembali oleh



PEMERINTAH KABUPATEN HULU SUNGAI UTARA
CATATAN ATAS LAPORAN KEUANGAN

Untuk Tahun yang Berakhir Pada Tanggal 31 Desember 2021 dan 2020

pemerintah. Belanja merupakan unsur penyusunan Laporan Realisasi Anggaran (LRA). Belanja diakui pada saat :

- a. Terjadinya pengeluaran dari RKUD.
- b. Khusus pengeluaran melalui Bendahara Pengeluaran pengakuannya terjadi pada saat pertanggungjawaban atas pengeluaran tersebut disahkan oleh unit yang mempunyai fungsi perbendaharaan (dhi. BPKAD) dengan terbitnya SP2D GU atau SP2D Nihil.
- c. Dalam hal badan layanan umum dan unit pemerintah lainnya yang diberi kewenangan untuk menggunakan langsung pendapatan yang diterimanya sesuai peraturan perundang-undangan, belanja diakui pada saat disahkan dengan SP2B oleh unit yang mempunyai fungsi perbendaharaan (dhi. BPKAD).

Belanja daerah diklasifikasikan menurut :

- a. Klasifikasi organisasi, yaitu mengelompokkan belanja berdasarkan organisasi atau Satuan Kerja Perangkat Daerah (SKPD) Pengguna Anggaran.
- b. Klasifikasi ekonomi, yaitu mengelompokkan belanja berdasarkan jenis belanja untuk melaksanakan suatu aktivitas. Belanja menurut klasifikasi ekonomi secara terinci ada dalam Bagan Akun Standar. Rincian Belanja LRA disajikan sebagai berikut :
 1. Belanja Operasi
 - a. Belanja Pegawai
 - b. Belanja Barang dan Jasa
 - c. Belanja Hibah
 - d. Belanja Bantuan Sosial
 2. Belanja Modal
 - a. Belanja Modal Tanah
 - b. Belanja Modal Peralatan dan Mesin
 - c. Belanja Modal Gedung dan Bangunan
 - d. Belanja Modal Jalan, Irigasi dan Jaringan
 - e. Belanja Modal Aset Tetap Lainnya
 - f. Belanja Modal Aset Lainnya
 3. Belanja Tidak Terduga.

Pengukuran belanja berdasarkan realisasi klasifikasi yang ditetapkan dalam dokumen anggaran. Pengukuran belanja dilaksanakan berdasarkan azas bruto dan diukur berdasarkan nilai nominal yang dikeluarkan dan tercantum dalam dokumen pengeluaran yang sah.

4.5.6 Kebijakan Akuntansi Transfer

Transfer adalah penerimaan atau pengeluaran uang oleh suatu entitas pelaporan dari/kepada entitas pelaporan lain, termasuk dana perimbangan dan dana bagi hasil.



PEMERINTAH KABUPATEN HULU SUNGAI UTARA CATATAN ATAS LAPORAN KEUANGAN

Untuk Tahun yang Berakhir Pada Tanggal 31 Desember 2021 dan 2020

Transfer Masuk dan Pendapatan Transfer

- Untuk kepentingan penyajian transfer masuk pada Laporan Realisasi Anggaran, transfer masuk diukur dan dicatat berdasarkan jumlah transfer yang masuk ke Rekening Kas Umum Daerah.
- Untuk kepentingan penyusunan penyajian pendapatan transfer pada laporan operasional, pendapatan transfer diukur dan dicatat berdasarkan hak atas pendapatan transfer bagi pemerintah daerah.

Transfer Keluar dan Beban Transfer

- Untuk kepentingan penyusunan Laporan Realisasi Anggaran, transfer keluar diukur dan dicatat sebesar nilai SP2D yang diterbitkan atas beban anggaran transfer keluar.
- Untuk kepentingan penyusunan Laporan Operasional, beban transfer diukur dan dicatat sebesar kewajiban transfer pemerintah daerah yang bersangkutan kepada pemerintah daerah lainnya atau pemerintah desa berdasarkan dokumen yang sah sesuai ketentuan yang berlaku.

4.5.7 Kebijakan Akuntansi Pembiayaan

Pembiayaan (*financing*) adalah seluruh transaksi keuangan pemerintah daerah, baik penerimaan maupun pengeluaran, yang perlu dibayar atau akan diterima kembali dan/atau pengeluaran yang akan diterima kembali baik pada tahun anggaran bersangkutan maupun tahun-tahun anggaran berikutnya, yang dalam penganggaran pemerintah daerah terutama dimaksudkan untuk menutup defisit atau memanfaatkan surplus anggaran. Penerimaan pembiayaan diakui pada saat diterima pada Rekening Kas Umum Daerah. Pengeluaran pembiayaan diakui pada saat dikeluarkan dari Rekening Kas Umum Daerah. Akuntansi penerimaan pembiayaan dilaksanakan berdasarkan azas bruto, yaitu dengan membukukan penerimaan bruto dan tidak mencatat jumlah netonya (setelah dikompensasikan dengan pengeluaran). Akuntansi pengeluaran pembiayaan dilaksanakan berdasarkan azas bruto.

4.5.8 Kebijakan Akuntansi Dana Cadangan

Dana Cadangan adalah dana yang disisihkan untuk menampung kebutuhan yang memerlukan dana relatif besar yang tidak dapat dipenuhi dalam satu tahun anggaran. Dana cadangan dibukukan dalam rekening tersendiri atas nama dana cadangan pemerintah daerah yang dikelola oleh Bendahara Umum Daerah (BUD). Pembentukan dan peruntukan suatu dana cadangan harus didasarkan pada peraturan daerah tentang pembentukan dana cadangan tersebut, sehingga dana cadangan tidak dapat digunakan untuk peruntukan yang lain. Dana cadangan diukur sesuai dengan nilai nominal dari kas yang diklasifikasikan ke dana cadangan. Hasil-hasil yang diperoleh dari pengelolaan dana cadangan diukur sebesar nilai nominal yang diterima.

4.5.9 Kebijakan Akuntansi Pendapatan-LO

Pendapatan-LO adalah hak pemerintah daerah yang diakui sebagai penambah ekuitas dalam periode tahun anggaran yang bersangkutan dan tidak perlu dibayar kembali (PSAP 12 paragraf 8). Pendapatan-LO dinilai berdasarkan azas bruto, yaitu dengan membukukan pendapatan bruto, dan tidak mencatat jumlah netonya (setelah



PEMERINTAH KABUPATEN HULU SUNGAI UTARA
CATATAN ATAS LAPORAN KEUANGAN

Untuk Tahun yang Berakhir Pada Tanggal 31 Desember 2021 dan 2020

dikompensasikan dengan beban). Dalam hal besaran pengurang terhadap pendapatan-LO bruto (biaya) bersifat variabel terhadap pendapatan dimaksud dan tidak dapat di estimasi terlebih dahulu dikarenakan proses belum selesai, maka asas bruto dapat dikecualikan.

Pendapatan – LO diklasifikasikan menurut sumber pendapatan. Klasifikasi menurut sumber pendapatan untuk pemerintah daerah dikelompokkan menurut asal dan jenis pendapatan. Pendapatan – LO terdiri dari :

1. Pendapatan Asli Daerah – LO;
2. Pendapatan Transfer – LO;
3. Lain-lain Pendapatan yang Sah – LO;
4. Pendapatan Non Operasional – LO; dan
5. Pos Luar Biasa – LO.

Masing – masing pendapatan tersebut diklasifikasikan menurut jenis pendapatan.

1. Pendapatan Asli Daerah - LO

Jika dihubungkan dengan penerimaan kas (basis kas) pengakuan atas Pendapatan Asli Daerah-LO dilakukan sebagaimana kondisi berikut ini :

- a. Pendapatan Asli Daerah-LO diakui sebelum penerimaan kas. Kondisi ini terjadi pada saat hak pemerintah daerah sudah terjadi meskipun kas belum diterima. Kondisi ini diakui pada saat terbitnya Surat Ketetapan Pajak Daerah, Surat Ketetapan Retribusi maupun terbitnya bukti memorial lainnya.
- b. Pendapatan Asli Daerah-LO diakui bersamaan penerimaan kas. Kondisi ini terjadi pada beberapa Pendapatan Asli Daerah-LO dengan pertimbangan kepraktisan, biaya dan manfaat, jangka waktu antara pengakuan hak dan penerimaan kas yang tidak terlalu lama, dan tidak adanya dokumen penetapan maka Pendapatan Asli Daerah-LO dapat diakui bersamaan dengan penerimaan kas. Kondisi ini dapat diakui dengan berdasarkan bukti setoran seperti Bukti Penerimaan Kas, Surat Tanda Setoran, Nota Kredit, serta bukti setoran pendapatan lainnya yang sah.
- c. Pendapatan Asli Daerah-LO diakui setelah penerimaan kas. Kondisi ini terjadi ketika Pendapatan Asli Daerah-LO belum menjadi hak pada periode akuntansi namun kas sudah diterima. Kondisi ini diakui berdasarkan Nota Kredit, Surat Tanda Setoran, atau bukti lain yang sah, bukti memorial, ataupun dokumen lainnya yang sah.

Pengakuan yang dilakukan dengan kondisi bersamaan dengan penerimaan kas memperhatikan perlakuan akuntansi pada akhir periode akuntansi atau pada saat penyusunan laporan keuangan agar hak yang disajikan dalam Laporan Keuangan wajar, tidak disajikan kurang (*understated*) maupun lebih (*overstated*).

2. Pendapatan Transfer – LO

Pengakuan Pendapatan Transfer – LO ada dua, yakni :

- a. Pengakuan Pendapatan Transfer – LO diakui pada saat kas masuk ke Rekening Kas Umum Daerah;



PEMERINTAH KABUPATEN HULU SUNGAI UTARA
CATATAN ATAS LAPORAN KEUANGAN

Untuk Tahun yang Berakhir Pada Tanggal 31 Desember 2021 dan 2020

- b. Pengakuan Pendapatan Transfer – LO hanya dilakukan di PPKD.
3. Lain-lain Pendapatan yang Sah – LO
Pengakuan Lain-lain Pendapatan yang Sah – LO:
 - a. Pengakuan Lain-lain Pendapatan yang Sah – LO adalah pada saat pendapatan ini diterima di RKUD.
 - b. Pendapatan Hibah – LO diakui pada saat di terima di RKUD.
 - c. Dana Darurat – LO terkait dengan sifat ketidakpastiannya maka diakui dengan kondisi bersamaan dengan diterimanya Kas di Kas Daerah (basis kas).
 - d. Pendapatan Lainnya – LO diakui pada saat telah menjadi hak pemerintah daerah berdasarkan dokumen yang sah.
4. Pendapatan Non Operasional – LO
Pengakuan Pendapatan Non Operasional – LO:
 - a. Pengakuan Pendapatan Non Operasional – LO pada saat hak atas pendapatan timbul.
 - b. Pendapatan Non Operasional diakui ketika dokumen sumber berupa Berita Acara kegiatan (misal : Berita Acara Penjualan untuk mengakui Surplus Penjualan Aset Non Lancar) telah diterima.
5. Pendapatan Luar Biasa – LO
Pengakuan Pendapatan Luar Biasa – LO:
 - a. Pendapatan Luar Biasa – LO diakui pada saat hak atas pendapatan luar biasa timbul.
 - b. Adanya ketidakpastian serta kejadian yang terjadi di luar kendali atau pengaruh entitas yang bersangkutan maka pendapatan ini diakui dengan kondisi bersamaan dengan diterimanya kas (basis kas) dan disesuaikan pada akhir periode akuntansi.

4.5.10 Kebijakan Akuntansi Beban - LO

Beban adalah penurunan manfaat ekonomi atau potensi jasa dalam periode pelaporan yang menurunkan ekuitas, yang dapat berupa pengeluaran atau konsumsi aset atau timbulnya kewajiban. Beban merupakan unsur/komponen penyusunan Laporan Operasional (LO). Bila dikaitkan dengan pengeluaran kas maka pengakuan beban dapat dilakukan dengan tiga kondisi, yaitu :

- a. Beban diakui sebelum pengeluaran kas;
- b. Beban diakui bersamaan dengan pengeluaran kas; dan
- c. Beban diakui setelah pengeluaran kas.

Perlakuan akuntansi terkait pengakuan beban yang bersamaan dengan pengeluaran kas ini dapat juga dilakukan dengan pertimbangan manfaat dan biaya, transaksi ini akan memberikan manfaat yang sama dibanding dengan perlakuan akuntansi yang harus dilakukan.



PEMERINTAH KABUPATEN HULU SUNGAI UTARA
CATATAN ATAS LAPORAN KEUANGAN

Untuk Tahun yang Berakhir Pada Tanggal 31 Desember 2021 dan 2020

Beban diukur sesuai dengan :

- a. Harga perolehan atas barang/jasa atau nilai nominal atas kewajiban beban yang timbul, konsumsi aset, dan penurunan manfaat ekonomi atau potensi jasa. Beban diukur dengan menggunakan mata uang rupiah.
- b. Menaksir nilai wajar barang/jasa tersebut pada tanggal transaksi jika barang/jasa tersebut tidak diperoleh harga perolehannya.

Beban diklasifikasikan menurut klasifikasi ekonomi, yaitu mengelompokkan beban berdasarkan jenis beban dalam Bagan Akun Standar. Rincian Beban disajikan sebagai berikut:

- a. Beban pegawai;
- b. Beban barang dan jasa;
- c. Beban bunga;
- d. Beban subsidi;
- e. Beban hibah;
- f. Beban bantuan sosial;
- g. Beban penyusutan dan amortisasi;
- h. Beban penyisihan piutang;
- i. Beban lain-lain;
- j. Beban transfer;
- k. Beban non operasional;
- l. Beban luar biasa.

4.5.11 Kebijakan Akuntansi Koreksi Kesalahan, Perubahan Kebijakan Akuntansi, Perubahan Estimasi Akuntansi, dan Operasi yang Tidak Dilanjutkan

a. Koreksi Kesalahan

Kesalahan dalam penyusunan laporan keuangan pada satu atau beberapa periode sebelumnya mungkin baru ditemukan pada periode berjalan. Kesalahan mungkin timbul dari adanya keterlambatan penyampaian bukti transaksi anggaran oleh pengguna anggaran, kesalahan perhitungan matematis, kesalahan dalam penerapan kebijakan akuntansi, kesalahan interpretasi fakta, kecurangan atau kelalaian. Dalam situasi tertentu, suatu kesalahan mempunyai pengaruh signifikan bagi satu atau lebih laporan keuangan periode sebelumnya sehingga laporan-laporan keuangan tersebut tidak dapat diandalkan lagi. Terhadap setiap kesalahan dilakukan koreksi segera setelah diketahui.

b. Perubahan Kebijakan Akuntansi

Para pengguna perlu membandingkan laporan keuangan dari suatu entitas pelaporan dari waktu ke waktu untuk mengetahui trend posisi keuangan, kinerja, dan arus kas. Oleh karena itu, kebijakan akuntansi yang digunakan diterapkan secara konsisten pada setiap periode. Perubahan di dalam perlakuan, pengakuan, atau pengukuran akuntansi sebagai akibat dari perubahan atas basis akuntansi, kriteria kapitalisasi, metode, dan estimasi, merupakan contoh perubahan kebijakan akuntansi. Suatu perubahan kebijakan akuntansi dilakukan hanya apabila penerapan suatu kebijakan akuntansi yang berbeda diwajibkan oleh peraturan perundangan atau kebijakan akuntansi pemerintahan yang berlaku, atau apabila diperkirakan bahwa perubahan tersebut akan menghasilkan



PEMERINTAH KABUPATEN HULU SUNGAI UTARA
CATATAN ATAS LAPORAN KEUANGAN

Untuk Tahun yang Berakhir Pada Tanggal 31 Desember 2021 dan 2020

informasi mengenai posisi keuangan, kinerja keuangan, atau arus kas yang lebih relevan dan lebih andal dalam penyajian laporan keuangan entitas.

c. Perubahan Estimasi Akuntansi

Agar memperoleh laporan keuangan yang andal, maka akuntansi perlu disesuaikan antara lain dengan pola penggunaan, tujuan penggunaan aset dan kondisi lingkungan entitas yang berubah. Pengaruh atau dampak perubahan estimasi akuntansi disajikan pada laporan operasional pada periode perubahan dan periode selanjutnya sesuai sifat perubahan. Sebagai contoh, perubahan estimasi masa manfaat aset tetap berpengaruh pada laporan operasional tahun perubahan dan tahun-tahun selanjutnya selama masa manfaat aset tetap tersebut. Pengaruh perubahan terhadap laporan operasional periode berjalan dan yang akan datang diungkapkan dalam Catatan atas Laporan Keuangan. Apabila tidak memungkinkan, harus diungkapkan alasan tidak mengungkapkan pengaruh perubahan itu.

d. Operasi Yang Tidak Dilanjutkan

Apabila suatu misi atau tupoksi suatu entitas pemerintah dihapuskan oleh peraturan, maka suatu operasi, kegiatan, program, proyek, atau kantor terkait pada tugas pokok tersebut dihentikan. Informasi penting dalam operasi yang tidak dilanjutkan, misalnya hakikat operasi, kegiatan, program, proyek yang dihentikan, tanggal efektif penghentian, cara penghentian, pendapatan dan beban tahun berjalan sampai tanggal penghentian apabila dimungkinkan, dampak sosial atau dampak pelayanan, pengeluaran aset atau kewajiban terkait pada penghentian apabila ada, harus diungkapkan pada Catatan atas Laporan Keuangan.

Agar laporan keuangan disajikan secara komparatif, suatu segmen yang dihentikan itu harus dilaporkan dalam laporan keuangan walaupun berjumlah nol untuk tahun berjalan. Dengan demikian, operasi yang dihentikan tampak pada laporan keuangan.

e. Peristiwa Luar Biasa

Peristiwa luar biasa menggambarkan suatu kejadian atau transaksi yang secara jelas berbeda dari aktivitas biasa. Dalam aktivitas biasa entitas adalah termasuk penanggulangan bencana alam atau sosial yang terjadi berulang. Dengan demikian, yang termasuk dalam peristiwa luar biasa hanyalah peristiwa-peristiwa yang belum pernah atau jarang terjadi sebelumnya. Peristiwa yang berada di luar kendali atau pengaruh entitas adalah kejadian yang sukar diantisipasi dan oleh karena itu tidak dicerminkan di dalam anggaran. Suatu kejadian atau transaksi yang berada di luar kendali atau pengaruh entitas merupakan peristiwa luar biasa bagi suatu entitas atau tingkatan pemerintah tertentu, tetapi peristiwa yang sama tidak tergolong luar biasa untuk entitas atau tingkatan pemerintah yang lain. Hakikat, jumlah, dan pengaruh yang diakibatkan oleh peristiwa luar biasa diungkapkan secara terpisah dalam Catatan atas Laporan Keuangan.



PEMERINTAH KABUPATEN HULU SUNGAI UTARA
CATATAN ATAS LAPORAN KEUANGAN

Untuk Tahun yang Berakhir Pada Tanggal 31 Desember 2021 dan 2020

BAB V

PENJELASAN POS-POS LAPORAN KEUANGAN

5.1. Rincian Penjelasan Masing-Masing Pos Pelaporan Keuangan Pemerintah Daerah

5.1.1 Laporan Realisasi Anggaran (LRA)

Realisasi Pendapatan Daerah Tahun Anggaran (TA) 2021 adalah sebesar Rp1.096.447.135.019,81 atau mencapai 91,61% dari target Pendapatan yang ditetapkan dalam APBD sebesar Rp1.196.914.567.805,00. Pendapatan Daerah terdiri dari Pendapatan Asli Daerah, Pendapatan Transfer dan Lain-Lain Pendapatan yang Sah. Pendapatan Daerah TA 2021 tersebut mengalami penurunan sebesar Rp135.217.819.663,53 atau 10,98% jika dibandingkan dengan realisasi Pendapatan Daerah TA 2020 sebesar Rp1.231.664.954.683,34.

Realisasi Belanja dan Transfer TA 2021 adalah sebesar Rp1.215.368.679.121,53 atau 76,49% dari anggaran Belanja dan Transfer yang ditetapkan dalam APBD sebesar Rp1.589.009.699.366,00. Belanja dan Transfer terdiri dari Belanja Operasi, Belanja Modal, Belanja Tidak Terduga dan Belanja Transfer. Belanja dan Transfer TA 2021 tersebut mengalami penurunan sebesar Rp31.536.273.560,47 atau 2,53% jika dibandingkan dengan realisasi Belanja dan Transfer TA 2020 sebesar Rp1.246.904.952.682,00.

Berdasarkan realisasi Pendapatan Daerah dan realisasi Belanja dan Transfer tersebut di atas, maka defisit perhitungan anggaran TA 2021 adalah sebesar Rp118.921.544.101,72, defisit perhitungan anggaran tersebut merupakan selisih antara total Pendapatan Daerah dan total Belanja ditambah Transfer. Dalam APBD TA 2021, pos Surplus/Defisit dianggarkan defisit sebesar Rp392.095.131.561,00.

Sementara itu, Penerimaan Pembiayaan TA 2021 terealisasi sebesar Rp208.255.861.916,70 atau mencapai 53,11% dari anggaran Penerimaan Pembiayaan sebesar Rp392.095.131.561,00. Penerimaan Pembiayaan TA 2021 mengalami kenaikan sebesar Rp10.920.732.357,34 atau 5,53% jika dibandingkan dengan Penerimaan Pembiayaan TA 2020 sebesar Rp197.335.129.559,36.

Pada Tahun Anggaran 2021 tidak ada anggaran dan realisasi Pengeluaran Pembiayaan.

Realisasi Pembiayaan *Netto* TA 2021 adalah sebesar Rp208.255.861.916,70 atau mencapai 53,11% dari anggaran Pembiayaan *Netto* yang ditetapkan dalam APBD sebesar Rp392.095.131.561,00. Pembiayaan *Netto* TA 2021 mengalami kenaikan sebesar Rp10.920.732.357,34 atau 5,53% dibandingkan dengan Pembiayaan *Netto* TA 2020 sebesar Rp197.335.129.559,36.

Dari data realisasi anggaran di atas, total Penerimaan selama TA 2021 adalah sebesar Rp1.304.702.996.936,51 yaitu total Pendapatan Daerah sebesar Rp1.096.447.135.019,81 ditambah total Penerimaan Pembiayaan sebesar Rp208.255.861.916,70. Sedangkan total Pengeluaran selama TA 2021 adalah sebesar Rp1.215.368.679.121,53 yaitu total Belanja dan Transfer sebesar Rp1.215.368.679.121,53 ditambah total Pengeluaran Pembiayaan sebesar Rp0,00.



PEMERINTAH KABUPATEN HULU SUNGAI UTARA
CATATAN ATAS LAPORAN KEUANGAN

Untuk Tahun yang Berakhir Pada Tanggal 31 Desember 2021 dan 2020

Dengan demikian, Sisa Lebih Pembiayaan Anggaran (SiLPA) yang merupakan selisih total Penerimaan dengan total Pengeluaran TA 2021 adalah sebesar Rp89.334.317.814,98. Dibandingkan SiLPA TA 2020 sebesar Rp182.095.131.560,70 maka SiLPA TA 2021 mengalami penurunan sebesar Rp92.760.813.745,72 atau 50,94%.

Secara umum baik realisasi pendapatan maupun realisasi belanja tahun 2021 mengalami penurunan dari tahun lalu, hal ini tidak lepas dari dampak pandemi Covid-19 varian delta yang mengalami lonjakan kasus ditahun 2021 sehingga memaksa pemerintah melakukan Pemberlakuan Pembatasan Kegiatan Masyarakat (PPKM).

	Anggaran 2021 (Rp)	Realisasi 2021 (Rp)	Realisasi 2020 (Rp)
5.1.1.1 Pendapatan	1.196.914.567.805,00	1.096.447.135.019,81	1.231.664.954.683,34

Pendapatan adalah semua penerimaan Rekening Kas Umum Daerah yang menambah Saldo Anggaran Lebih dalam periode tahun anggaran yang bersangkutan yang menjadi hak pemerintah dan tidak perlu dibayar kembali oleh pemerintah. Realisasi Pendapatan Daerah Tahun Anggaran (TA) 2021 adalah sebesar Rp1.096.447.135.019,81 atau mencapai 91,61% dari target Pendapatan yang ditetapkan dalam APBD sebesar Rp1.196.914.567.805,00. Pendapatan Daerah terdiri dari Pendapatan Asli Daerah, Pendapatan Transfer dan Lain-Lain Pendapatan yang Sah. Pendapatan Daerah TA 2021 tersebut mengalami penurunan sebesar Rp135.217.819.663,53 atau 10,98% jika dibandingkan dengan realisasi Pendapatan Daerah TA 2020 sebesar Rp1.231.664.954.683,34. Rincian Pendapatan Daerah terdiri dari :

Tabel 5.1
Rincian Anggaran dan Realisasi Pendapatan Tahun Anggaran 2021 dan 2020

No	Uraian	2021		2020
		Anggaran (Rp)	Realisasi (Rp)	Realisasi (Rp)
1	Pendapatan Asli Daerah	145.123.828.478,00	123.546.008.539,81	125.044.221.716,34
2	Pendapatan Transfer	999.919.025.688,00	956.196.508.987,00	1.082.520.965.767,00
3	Lain-lain Pendapatan Daerah Yang Sah	51.871.713.639,00	16.704.617.493,00	24.099.767.200,00
Total		1.196.914.567.805,00	1.096.447.135.019,81	1.231.664.954.683,34

	Anggaran 2021 (Rp)	Realisasi 2021 (Rp)	Realisasi 2020 (Rp)
5.1.1.1.1 Pendapatan Asli Daerah	145.123.828.478,00	123.546.008.539,81	125.044.221.716,34

Pendapatan Asli Daerah terdiri dari Realisasi sebesar Rp123.546.008.539,81 atau mencapai 85,13% dari target anggaran sebesar Rp145.123.828.478,00. Pendapatan Daerah TA 2021 tersebut mengalami penurunan sebesar Rp1.498.213.176,53 atau 1,20% dibandingkan dengan realisasi Pendapatan Asli Daerah TA 2020 sebesar Rp125.044.221.716,34. Penurunan tersebut karena adanya tekanan ekonomi akibat dari Pandemi Covid-19 yang menyebabkan penurunan kemampuan masyarakat untuk membayar Pajak dan Retribusi Daerah. Terhadap kondisi tersebut Pemerintah Daerah memberikan insentif/keringanan untuk beberapa jenis pajak dan retribusi. Disamping itu penurunan pajak dan retribusi daerah juga disebabkan belum adanya integrasi sistem



PEMERINTAH KABUPATEN HULU SUNGAI UTARA
CATATAN ATAS LAPORAN KEUANGAN

Untuk Tahun yang Berakhir Pada Tanggal 31 Desember 2021 dan 2020

informasi perpajakan serta rendahnya kesadaran masyarakat dalam membayar pajak dan retribusi daerah.

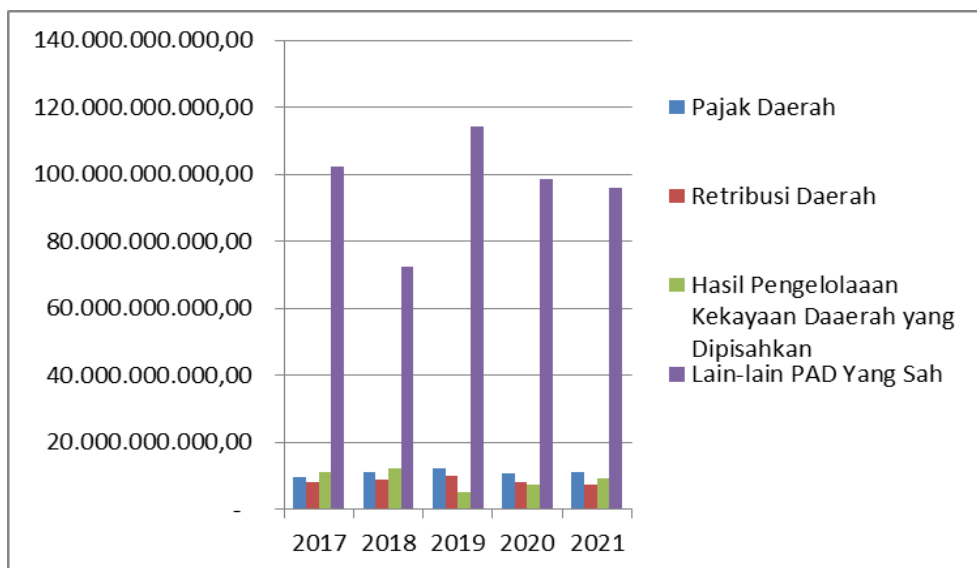
Sebagai upaya peningkatan Pendapatan Asli Daerah, Pemerintah Daerah mengambil langkah-langkah strategis antara lain melakukan Intensifikasi dan Ekstensifikasi pengutan pajak dan retribusi daerah, mengadakan penyuluhan dan sosialisasi tentang pajak dan retribusi daerah kepada wajib pajak dan menjalin kerja sama dengan pihak perbankan mempermudah pembayaran secara online. Rincian Pendapatan Asli Daerah terdiri dari :

Tabel 5.2

Rincian Anggaran dan Realisasi Pendapatan Asli Daerah Tahun Anggaran 2021 dan 2020

No	Uraian	2021		2020
		Anggaran (Rp)	Realisasi (Rp)	Realisasi (Rp)
1	Pendapatan Pajak Daerah	11.921.484.410,00	11.118.415.117,00	10.887.026.124,00
2	Pendapatan Retribusi Daerah	9.760.553.000,00	7.219.170.732,00	8.317.215.999,00
3	Pendapatan Hasil Pengelolaan Kekayaan Daerah yang Dipisahkan	5.000.000.000,00	9.166.983.360,00	7.391.345.343,52
4	Lain-lain PAD Yang Sah	118.441.791.068,00	96.041.439.330,81	98.448.634.249,82
Total		145.123.828.478,00	123.546.008.539,81	125.044.221.716,34

Berikut disajikan grafik pertumbuhan Pendapatan Asli Daerah lima tahun terakhir yaitu dari Tahun 2017 sampai dengan Tahun 2021.

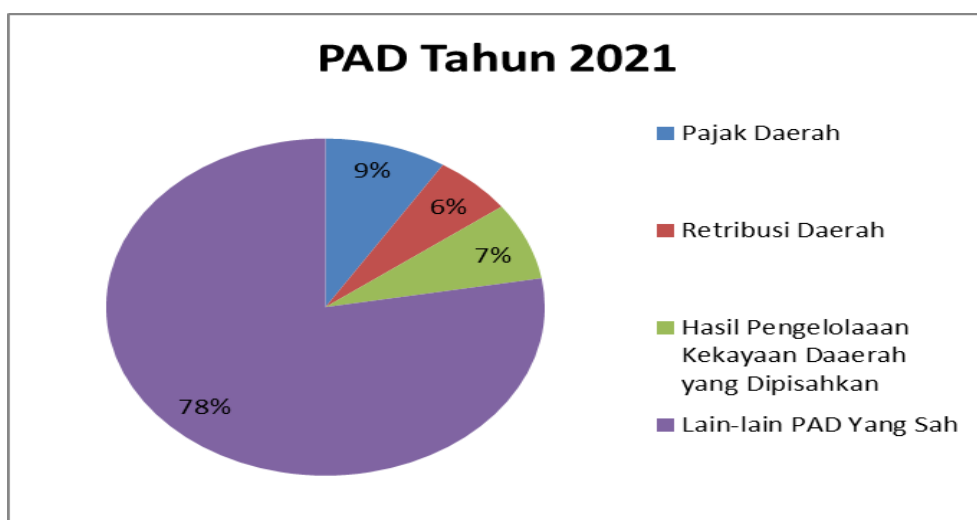


Sumber Data : LRA Kab. HSU, BPKAD, diolah Tahun 2021

GRAFIK 5.1 PERTUMBUHAN PENDAPATAN ASLI DAERAH



PEMERINTAH KABUPATEN HULU SUNGAI UTARA
CATATAN ATAS LAPORAN KEUANGAN
 Untuk Tahun yang Berakhir Pada Tanggal 31 Desember 2021 dan 2020



Sumber Data : LRA Kab. HSU, BPKAD, diolah Tahun 2021

Grafik 5. 2 PROPORSI REALISASI PENDAPATAN ASLI DAERAH TA 2021

	Anggaran 2021 (Rp)	Realisasi 2021 (Rp)	Realisasi 2020 (Rp)
5.1.1.1.1.1 Pendapatan Pajak Daerah	11.921.484.410,00	11.118.415.117,00	10.887.026.124,00

Pendapatan Pajak Daerah dipungut berdasarkan Peraturan Daerah Kabupaten Hulu Sungai Utara Nomor 6 Tahun 2021 tentang Pajak Daerah. Pendapatan Pajak Daerah TA 2021 terealisasi sebesar Rp11.118.415.117,00 atau mencapai 93,26% dari target dalam APBD sebesar Rp11.921.484.410,00. Pendapatan Pajak Daerah TA 2021 mengalami kenaikan sebesar Rp231.388.993,00 atau 2,13% dibandingkan dengan Pendapatan Pajak Daerah TA 2020 sebesar Rp10.887.026.124,00. Pendapatan Pajak Daerah merupakan pendapatan dari beberapa jenis pajak daerah yang dipungut berdasarkan ketentuan yang berlaku yang terdiri dari :

Tabel 5.3

Rincian Anggaran dan Realisasi Pendapatan Pajak Daerah Tahun Anggaran 2021 dan 2020

No	Uraian	2021		2020
		Anggaran (Rp)	Realisasi (Rp)	Realisasi (Rp)
1	Pajak Hotel	100.000.000,00	77.596.877,00	57.477.380,00
2	Pajak Losmen	840.000,00	430.000,00	0,00
3	Pajak Restoran dan Sejenisnya	80.000.000,00	145.365.873,00	1.366.481.411,00
4	Pajak Kantin dan Sejenisnya	9.500.000,00	2.310.000,00	250.000,00
5	Pajak Jasa Boga/Katering dan Sejenisnya	1.830.000.000,00	1.839.595.397,00	30.024.432,00
6	Pajak Pergelaran kesenian/Musik/Tari/Busana	10.000.000,00	0,00	1.501.500,00
7	Pajak Reklame Papan/Billboard/Videotron /Megatron	90.000.000,00	101.025.096,00	86.887.990,00



PEMERINTAH KABUPATEN HULU SUNGAI UTARA
CATATAN ATAS LAPORAN KEUANGAN

Untuk Tahun yang Berakhir Pada Tanggal 31 Desember 2021 dan 2020

No	Uraian	2021		2020
		Anggaran (Rp)	Realisasi (Rp)	Realisasi (Rp)
8	Pajak Penerangan Jalan Dihasilkan Sendiri	6.350.000.000,00	6.382.947.074,00	6.075.007.373,00
9	Pajak Parkir	7.250.000,00	5.340.000,00	5.790.000,00
10	Pajak Sarang Burung Walet	110.000.000,00	36.950.000,00	53.350.000,00
11	Pajak Mineral Bukan Logam dan Batuan Lainnya	1.000.000.000,00	266.640.640,00	1.132.234.334,00
12	Pajak Bumi dan Bangunan Pedesaan dan Perkotaan (PBBP2)	1.150.016.990,00	996.568.760,00	1.027.300.404,00
13	Bea Perolehan Hak Atas Tanah dan Bangunan (BPHTB) - Pemidahan Hak	1.183.877.420,00	1.263.645.400,00	1.050.721.300,00
Jumlah		11.921.484.410,00	11.118.415.117,00	10.887.026.124,00

	Anggaran 2021 (Rp)	Realisasi 2021 (Rp)	Realisasi 2020 (Rp)
5.1.1.1.1.2 Pendapatan Retribusi Daerah	9.760.553.000,00	7.219.170.732,00	8.317.215.999,00

Pendapatan Retribusi Daerah dipungut berdasarkan Peraturan Daerah Kabupaten Hulu Sungai Utara Nomor 7 Tahun 2021 tentang Retribusi Jasa Umum, Peraturan Daerah Kabupaten Hulu Sungai Utara Nomor 8 Tahun 2021 tentang Retribusi Jasa Usaha, dan Peraturan Daerah Kabupaten Hulu Sungai Utara Nomor 9 Tahun 2021 tentang Retribusi Perizinan Tertentu. Pendapatan Retribusi Daerah TA 2021 terealisasi sebesar Rp7.219.170.732,00 atau mencapai 73,96% dari target dalam APBD sebesar Rp9.760.553.000,00. Pendapatan Retribusi Daerah TA 2021 mengalami penurunan sebesar Rp1.098.045.267,00 atau 13,20% dibandingkan dengan realisasi Pendapatan Retribusi Daerah TA 2020 sebesar Rp8.317.215.999,00. Rincian Pendapatan Retribusi Daerah sebagai berikut :

Tabel 5.4
Rincian Anggaran dan Realisasi Pendapatan Retribusi Daerah
Tahun Anggaran 2021 dan 2020

No	Uraian	2021		2020
		Anggaran (Rp)	Realisasi (Rp)	Realisasi (Rp)
	Retribusi Jasa Umum	6.009.170.350,00	4.185.541.850,00	5.741.483.975,00
1	Retribusi Pelayanan Kesehatan di Puskesmas	4.308.225.000,00	2.753.867.300,00	4.198.643.475,00
2	Retribusi Pelayanan Persampahan/Kebersihan	586.110.800,00	261.980.000,00	253.688.500,00
3	Retribusi Penyediaan Pelayanan Parkir di Tepi Jalan Umum	75.000.000,00	83.930.000,00	396.165.000,00
4	Retribusi Pelayanan Pasar – Pelataran	18.100.000,00	18.340.000,00	6.797.000,00



PEMERINTAH KABUPATEN HULU SUNGAI UTARA
CATATAN ATAS LAPORAN KEUANGAN

Untuk Tahun yang Berakhir Pada Tanggal 31 Desember 2021 dan 2020

No	Uraian	2021		2020
		Anggaran (Rp)	Realisasi (Rp)	Realisasi (Rp)
5	Retribusi Pelayanan Pasar – Los	714.254.750,00	726.493.000,00	741.928.000,00
6	Retribusi Pengujian Kendaraan Bermotor	200.000.000,00	237.975.000,00	144.262.000,00
7	Retribusi Pelayanan Pengujian Alat-Alat Ukur, Takar, Timbang, dan Perlengkapannya	25.000.000,00	12.546.000,00	0,00
8	Retribusi Pengawasan dan Pengendalian Menara Telekomunikasi	82.479.800,00	90.410.550,00	0,00
	Retribusi Jasa Usaha	3.501.282.650,00	2.868.470.320,00	2.393.017.318,00
9	Retribusi Penyewaan Tanah dan Bangunan	350.800.000,00	422.877.000,00	514.700.568,00
10	Retribusi Penyewaan Tanah	0,00	0,00	107.858.200,00
11	Retribusi Penyewaan Bangunan	133.000.000,00	177.474.000,00	0,00
12	Retribusi Pemakaian Laboratorium	10.000.000,00	14.714.000,00	0,00
13	Retribusi Pemakaian Ruangan	56.875.000,00	7.785.000,00	493.000,00
14	Retribusi Pemakaian Kendaraan Bermotor	25.000.000,00	0,00	0,00
15	Retribusi Pemakaian Alat	75.357.650,00	95.280.000,00	0,00
16	Retribusi Penyediaan Fasilitas Pasar Grosir Berbagai Jenis Barang yang Dikontrakkan	2.103.200.000,00	1.456.778.320,00	1.536.024.750,00
17	Retribusi Penyediaan Fasilitas Pasar/Pertokoan yang Dikontrakkan	48.000.000,00	67.641.000,00	0,00
18	Retribusi Terminal - Pelayanan Penyediaan Tempat Parkir untuk Kendaraan Penumpang dan Bus Umum	7.550.000,00	16.280.000,00	8.930.000,00
19	Retribusi Pelayanan Tempat Khusus Parkir	400.000.000,00	344.874.000,00	0,00
20	Retribusi Pelayanan Rumah Potong Hewan	4.500.000,00	1.650.000,00	6.820.800,00
21	Retribusi Pelayanan Kepelabuhan	5.000.000,00	2.970.000,00	3.460.000,00
22	Retribusi Pelayanan Tempat Rekreasi dan Olahraga	200.000.000,00	175.602.000,00	122.200.000,00
23	Retribusi Penjualan Produksi Hasil Usaha Daerah berupa Bibit atau Benih Tanaman	60.000.000,00	60.025.000,00	0,00
24	Retribusi Penjualan Produksi Hasil Usaha Daerah berupa Bibit atau	22.000.000,00	24.520.000,00	0,00



PEMERINTAH KABUPATEN HULU SUNGAI UTARA
CATATAN ATAS LAPORAN KEUANGAN

Untuk Tahun yang Berakhir Pada Tanggal 31 Desember 2021 dan 2020

No	Uraian	2021		2020
		Anggaran (Rp)	Realisasi (Rp)	Realisasi (Rp)
	Benih Ikan			
25	Retribusi Penjualan Produksi hasil Usaha Daerah selain Bibit atau Benih Tanaman, Ternak, dan Ikan	0,00	0,00	92.530.000,00
	Retribusi Perizinan Tertentu	250.100.000,00	165.158.562,00	182.714.706,00
26	Retribusi Pemberian Izin Mendirikan Bangunan	250.000.000,00	165.058.562,00	182.614.706,00
27	Retribusi Izin Trayek untuk Menyediakan Pelayanan Angkutan Umum	100.000,00	100.000,00	100.000,00
Jumlah Total		9.760.553.000,00	7.219.170.732,00	8.317.215.999,00

Realisasi Pendapatan Retribusi Daerah per SKPD dapat dilihat sebagaimana pada **Lampiran 1**.

	Anggaran 2021 (Rp)	Realisasi 2021 (Rp)	Realisasi 2020 (Rp)
5.1.1.1.1.3 Pendapatan Hasil Pengelolaan Kekayaan Daerah yang Dipisahkan	5.000.000.000,00	9.166.983.360,00	7.391.345.343,52

Realisasi Pendapatan Hasil Pengelolaan Kekayaan Daerah yang Dipisahkan TA 2021 sebesar Rp9.166.983.360,00 atau mencapai 183,34% dari target dalam APBD sebesar Rp5.000.000.000,00. Pendapatan Hasil Pengelolaan Kekayaan Daerah yang Dipisahkan TA 2021 mengalami kenaikan sebesar Rp1.775.638.016,48 atau 24,02% dibandingkan dengan realisasi TA 2020 sebesar Rp7.391.345.343,52. Hal ini menandakan bisnis dan kinerja keuangan dari Perusahaan Daerah penghasil dividen dalam hal ini Bank Kalsel mulai membaik seiring dengan pemulihan ekonomi nasional dari tahun sebelumnya yang tertekan akibat dari pandemi Covid-19, sehingga Laba Bank Kalsel meningkat yang berdampak pada naiknya pembagian hasil dividen. Pendapatan Hasil Pengelolaan Kekayaan Daerah yang Dipisahkan adalah berasal dari realisasi penerimaan dividen dari Bank Kalsel berdasarkan Nota Kredit Nomor : 155/NK/2-OPR/AMT/2021 pada Tanggal 26 Februari 2021, rincian Pendapatan Hasil Pengelolaan Kekayaan Daerah yang Dipisahkan sebagai berikut :

Tabel 5.5

Rincian Anggaran dan Realisasi Pendapatan Hasil Pengelolaan Kekayaan Daerah yang Dipisahkan Tahun Anggaran 2021 dan 2020

No	Uraian	2021		2020
		Anggaran (Rp)	Realisasi (Rp)	Realisasi (Rp)
1	Bagian Laba yang Dibagikan kepada Pemerintah Daerah (Dividen) atas Penyertaan Modal Pada BUMN	5.000.000.000,00	9.166.983.360,00	7.391.345.343,52
Jumlah		5.000.000.000,00	9.166.983.360,00	7.391.345.343,52



PEMERINTAH KABUPATEN HULU SUNGAI UTARA
CATATAN ATAS LAPORAN KEUANGAN

Untuk Tahun yang Berakhir Pada Tanggal 31 Desember 2021 dan 2020

	Anggaran 2021 (Rp)	Realisasi 2021 (Rp)	Realisasi 2020 (Rp)
5.1.1.1.1.4 Lain-lain PAD yang Sah	118.441.791.068,00	96.041.439.330,81	98.448.634.249,82

Realisasi Lain-lain PAD yang Sah TA 2021 adalah sebesar Rp96.041.439.330,81 atau 81,09% dari target dalam APBD sebesar Rp118.441.791.068,00. Realisasi Lain-lain PAD yang Sah mengalami penurunan sebesar Rp2.407.194.919,01 atau 2,45% jika dibandingkan dengan realisasi TA 2020 sebesar Rp98.448.634.249,82. Dari Realisasi Lain-lain PAD yang Sah TA 2021 sebesar Rp96.041.439.330,81 termasuk didalamnya pendapatan yang berasal Dana Kapitasi JKN dan pendapatan dari BLUD. Rincian Lain-lain PAD yang Sah sebagai berikut :

Tabel 5.6

Rincian Anggaran dan Realisasi Lain-lain PAD yang Sah Tahun Anggaran 2021 dan 2020

No	Uraian	2021		2020
		Anggaran (Rp)	Realisasi (Rp)	Realisasi (Rp)
1	Hasil Sewa BMD	0,00	0,00	2.554.516.000,00
2	Jasa Giro pada Kas Daerah	3.883.149.600,00	4.095.653.546,58	5.165.004.740,00
3	Jasa Giro pada Kas Bendahara	0,00	0,00	273.527,00
4	Jasa Giro Dana Kapitasi pada FKTP	0,00	30.031.469,00	0,00
5	Pendapatan Bunga atas Penempatan Uang Pemerintah Daerah	6.536.070.700,00	980.644.613,00	8.091.780.906,00
6	Tuntutan Ganti Kerugian Daerah terhadap Bendahara	0,00	41.943.600,00	2.600.000,00
7	Tuntutan Ganti Kerugian Daerah terhadap Pegawai Negeri Bukan Bendahara atau Pejabat Lain	0,00	1.980.040.080,90	0,00
8	Pendapatan Denda atas Keterlambatan Pelaksanaan Pekerjaan	0,00	743.393.726,33	0,00
9	Pendapatan Denda PBBP2	0,00	42.664.227,00	52.893.136,00
10	Pendapatan Denda Retribusi Pasar Grosir dan/atau Pertokoan	0,00	8.071.300,00	5.845.600,00
11	Pendapatan Hasil Eksekusi Atas Jaminan atas Pengadaan Barang/Jasa	0,00	27.028.800,00	39.717.953,40
12	Pendapatan dari Pengembalian Kelebihan Pembayaran Gaji dan Tunjangan	0,00	67.047.510,00	287.162.510,00
13	Pendapatan dari Pengembalian Kelebihan Pembayaran Perjalanan Dinas	0,00	0,00	120.373.400,00



PEMERINTAH KABUPATEN HULU SUNGAI UTARA
CATATAN ATAS LAPORAN KEUANGAN

Untuk Tahun yang Berakhir Pada Tanggal 31 Desember 2021 dan 2020

No	Uraian	2021		2020
		Anggaran (Rp)	Realisasi (Rp)	Realisasi (Rp)
14	Pendapatan dari Pengembalian Lainnya	0,00	0,00	1.116.170.823,42
15	Pendapatan BLUD	94.265.650.000,00	80.423.387.751,00	69.344.360.729,00
16	Pendapatan Dana Kapitasi JKN pada FKTP	13.756.920.768,00	7.601.532.707,00	11.640.884.925,00
17	Pendapatan Denda atas Pelanggaran Peraturan Daerah	0,00	0,00	6.800.000,00
18	Fasilitas Sosial	0,00	0,00	20.250.000,00
Jumlah		118.441.791.068,00	96.041.439.330,81	98.448.634.249,82

	Anggaran 2021 (Rp)	Realisasi 2021 (Rp)	Realisasi 2020 (Rp)
5.1.1.1.2 Pendapatan Transfer	999.919.025.688,00	956.196.508.987,00	1.082.520.965.767,00

Pendapatan Transfer adalah penerimaan uang oleh suatu entitas pelaporan dari/kepada entitas pelaporan lain, termasuk dana perimbangan dan dana bagi hasil. Pendapatan Transfer terdiri dari Realisasi Pendapatan Transfer sebesar Rp956.196.508.987,00 atau mencapai 95,63% dari target anggaran sebesar Rp999.919.025.688,00. Pendapatan Transfer TA 2021 tersebut mengalami penurunan sebesar Rp126.324.456.780,00 atau 11,67% dibandingkan dengan realisasi Pendapatan Transfer TA 2020 sebesar Rp1.082.520.965.767,00. Penurunan tersebut disebabkan karena turunnya penerimaan negara. Pendapatan Transfer terdiri atas Pendapatan Transfer Pemerintah Pusat – Dana Perimbangan, Pendapatan Transfer Pemerintah Pusat – Lainnya dan Pendapatan Transfer Antar Daerah dengan rincian sebagai berikut :

Tabel 5.7

Rincian Anggaran dan Realisasi Pendapatan Transfer Tahun Anggaran 2021 dan 2020

No	Uraian	2021		2020
		Anggaran (Rp)	Realisasi (Rp)	Realisasi (Rp)
1	Pendapatan Transfer Pemerintah Pusat - Dana Perimbangan	740.640.822.688,00	713.131.856.228,00	803.011.058.896,00
2	Pendapatan Transfer Pemerintah Pusat - Lainnya	182.028.203.000,00	181.861.909.600,00	216.866.559.000,00
3	Pendapatan Transfer Antar Daerah	77.250.000.000,00	61.202.743.159,00	62.643.347.871,00
Jumlah		999.919.025.688,00	956.196.508.987,00	1.082.520.965.767,00

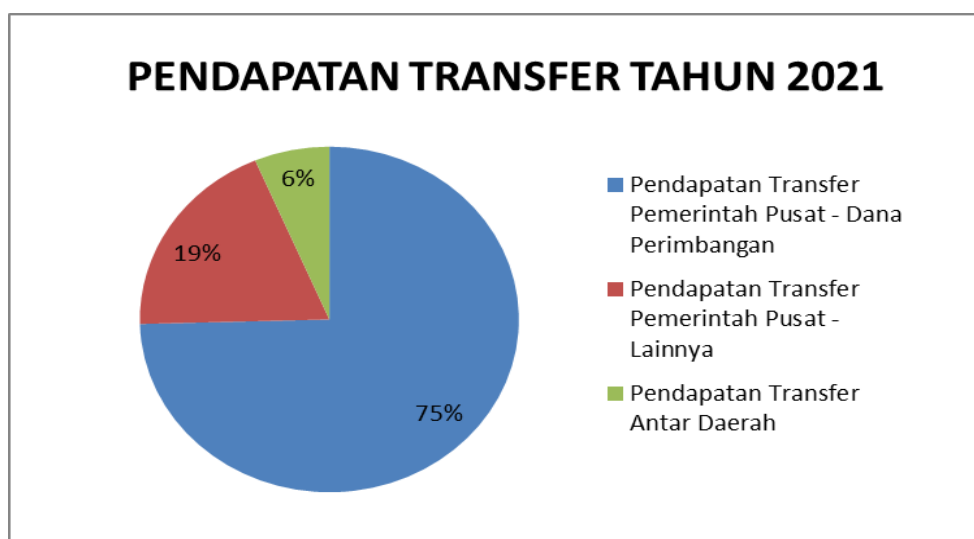
Berikut grafik pertumbuhan dana transfer lima tahun terakhir dari Tahun 2017 sampai dengan Tahun 2021 dan proporsi realisasi dana transfer Tahun 2021.



PEMERINTAH KABUPATEN HULU SUNGAI UTARA
CATATAN ATAS LAPORAN KEUANGAN
Untuk Tahun yang Berakhir Pada Tanggal 31 Desember 2021 dan 2020



GRAFIK 5. 3 PERTUMBUHAN DANA TRANSFER



Grafik 5. 4 PROPORSI REALISASI PENDAPATAN TRANSFER TA 2021

	Anggaran 2021 (Rp)	Realisasi 2021 (Rp)	Realisasi 2020 (Rp)
5.1.1.1.2.1 Pendapatan Transfer Pemerintah Pusat – Dana Perimbangan	740.640.822.688,00	713.131.856.228,00	803.011.058.896,00

Realisasi Pendapatan Transfer Pemerintah Pusat – Dana Perimbangan Tahun Anggaran 2021 sebesar Rp713.131.856.228,00 atau mencapai 96,29% dari anggaran yang ditetapkan pada APBD sebesar Rp740.640.822.688,00. Realisasi Pendapatan Transfer Pemerintah Pusat – Dana Perimbangan Tahun 2021 tersebut mengalami penurunan sebesar Rp89.879.202.668,00 atau 11,19% dibandingkan dengan realisasi Pendapatan Transfer Pemerintah Pusat – Dana Perimbangan 2020 sebesar Rp803.011.058.896,00 dengan rincian sebagai berikut :



PEMERINTAH KABUPATEN HULU SUNGAI UTARA
CATATAN ATAS LAPORAN KEUANGAN

Untuk Tahun yang Berakhir Pada Tanggal 31 Desember 2021 dan 2020

Tabel 5.8

Rincian Anggaran dan Realisasi Pendapatan Transfer Pemerintah Pusat – Dana
Perimbangan Tahun Anggaran 2021 dan 2020

No	Uraian	2021		2020
		Anggaran (Rp)	Realisasi (Rp)	Realisasi (Rp)
1	Dana Bagi Hasil	97.649.960.144,00	98.518.300.417,00	179.994.126.845,00
2	Dana Alokasi Umum	447.697.809.000,00	447.697.809.000,00	454.719.805.000,00
3	Dana Alokasi Khusus - Fisik	86.049.781.000,00	77.392.256.917,00	75.800.147.360,00
4	Dana Alokasi Khusus - Non Fisik	109.243.272.544,00	89.523.489.894,00	92.496.979.691,00
Jumlah		740.640.822.688,00	713.131.856.228,00	803.011.058.896,00

	Anggaran 2021 (Rp)	Realisasi 2021 (Rp)	Realisasi 2020 (Rp)
5.1.1.1.2.1.1 Dana Bagi Hasil	97.649.960.144,00	98.518.300.417,00	179.994.126.845,00

Pendapatan Dana Bagi Hasil TA 2021 terealisasi sebesar Rp98.518.300.417,00 atau 100,89% dari target dalam APBD sebesar Rp97.649.960.144,00. Pendapatan Dana Bagi Hasil mengalami penurunan sebesar Rp81.475.826.428,00 atau 45,27% dibandingkan dengan realisasi TA 2020 sebesar Rp179.994.126.845,00. Rincian Pendapatan Dana Bagi Hasil sebagai berikut :

Tabel 5.9

Rincian Anggaran dan Realisasi Dana Bagi Hasil Tahun Anggaran 2021 dan 2020

No	Uraian	2021		2020
		Anggaran (Rp)	Realisasi (Rp)	Realisasi (Rp)
1	DBH Pajak Bumi dan Bangunan	5.845.204.443,00	5.735.151.819,00	4.105.997.938,00
2	DBH PPh Pasal 21	6.002.344.000,00	5.964.077.000,00	8.286.127.994,00
3	DBH PPh Pasal 25 dan Pasal 29/WPOPDN	203.018.000,00	241.285.000,00	617.003.414,00
4	DBH Sumber Daya Alam (SDA) Minyak Bumi	59.283.000,00	1.048.838.000,00	529.374.882,00
5	DBH Sumber Daya Alam (SDA) Mineral dan Batubara (Royalti)	83.917.112.000,00	83.917.112.000,00	165.599.945.878,00
6	DBH Sumber Daya Alam (SDA) Kehutanan - Provinsi Sumber Daya Hutan (PSDH)	265.379.551,00	254.216.824,00	67.388.750,00
7	DBH Sumber Daya Alam (SDA) Perikanan	1.357.619.150,00	1.357.619.150,00	788.276.289,00
8	DBH Cukai Hasil Tembakau	0,00	624,00	11.700,00
Jumlah		97.649.960.144,00	98.518.300.417,00	179.994.126.845,00



PEMERINTAH KABUPATEN HULU SUNGAI UTARA
CATATAN ATAS LAPORAN KEUANGAN

Untuk Tahun yang Berakhir Pada Tanggal 31 Desember 2021 dan 2020

	Anggaran 2021 (Rp)	Realisasi 2021 (Rp)	Realisasi 2020 (Rp)
5.1.1.1.2.1.2 Dana Alokasi Umum	447.697.809.000,00	447.697.809.000,00	454.719.805.000,00

Pendapatan Dana Alokasi Umum TA 2021 terealisasi sebesar Rp447.697.809.000,00 atau 100% dari target dalam APBD sebesar Rp447.697.809.000,00. Pendapatan Dana Alokasi Umum mengalami penurunan sebesar Rp7.021.996.000,00 atau 1,54% dibandingkan dengan realisasi TA 2020 sebesar Rp454.719.805.000,00.

	Anggaran 2021 (Rp)	Realisasi 2021 (Rp)	Realisasi 2020 (Rp)
5.1.1.1.2.1.3 Dana Alokasi Khusus	86.049.781.000,00	77.392.256.917,00	75.800.147.360,00
- Fisik			

Pendapatan Dana Alokasi Khusus – Fisik TA 2021 terealisasi sebesar Rp77.392.256.917,00 atau 89,94% dari target dalam APBD sebesar Rp86.049.781.000,00. Pendapatan DAK mengalami kenaikan sebesar Rp1.592.109.557,00 atau 2,10% dibandingkan dengan realisasi TA 2020 sebesar Rp75.800.147.360,00. Rincian Pendapatan Dana Alokasi Khusus – Fisik sebagai berikut :

Tabel 5.10

Rincian Anggaran dan Realisasi Dana Alokasi Khusus - Fisik
Tahun Anggaran 2021 dan 2020

No	Uraian	2021		2020
		Anggaran (Rp)	Realisasi (Rp)	Realisasi (Rp)
	DAK Reguler	34.797.704.000,00	31.202.000.787,00	65.266.708.160,00
1	Bidang Pendidikan-PAUD	283.070.000,00	176.950.000,00	16.999.275.608,00
2	Bidang Pendidikan-SD	2.819.027.000,00	1.642.238.614,00	0,00
3	Bidang Pendidikan-SMP	1.832.602.000,00	1.678.679.286,00	0,00
4	Bidang Pendidikan-Perpustakaan Daerah	227.000.000,00	225.150.000,00	0,00
5	Bidang Kesehatan dan KB-Pelayanan Kesehatan Dasar	11.216.855.000,00	10.320.512.000,00	33.271.002.166,00
6	Bidang Kesehatan dan KB-Pelayanan Kesehatan Rujukan	0,00	0,00	1.523.003.386,00
7	Bidang Kesehatan dan KB-Pelayanan Kefarmasian	3.477.930.000,00	2.956.956.677,00	0,00
8	Bidang Kesehatan dan KB-Keluarga Berencana	1.059.842.000,00	839.016.710,00	0,00
9	Bidang Perumahan dan Permukiman-Penyediaan Rumah Swadaya	0,00	0,00	3.798.767.000,00
10	Bidang Kesehatan dan KB-Peningkatan Kesiapan Sistem Kesehatan	351.418.000,00	343.840.000,00	0,00



PEMERINTAH KABUPATEN HULU SUNGAI UTARA
CATATAN ATAS LAPORAN KEUANGAN

Untuk Tahun yang Berakhir Pada Tanggal 31 Desember 2021 dan 2020

No	Uraian	2021		2020
		Anggaran (Rp)	Realisasi (Rp)	Realisasi (Rp)
11	Bidang Jalan	8.174.960.000,00	7.725.528.500,00	0,00
12	Bidang Transportasi Pedesaan	5.355.000.000,00	5.293.129.000,00	0,00
13	Bidang Air Minum	0,00	0,00	569.800.000,00
14	Bidang Sanitasi	0,00	0,00	9.104.860.000,00
	DAK Penugasan	51.252.077.000,00	46.190.256.130,00	5.885.663.500,00
15	Bidang Kesehatan dan KB-Penurunan AKI dan AKB	23.178.501.000,00	20.647.706.611,00	0,00
16	Bidang Kesehatan dan KB-Penguatan Intervensi Stunting	645.080.000,00	0,00	0,00
17	Bidang Kesehatan dan KB-Keluarga Berencana	402.524.000,00	374.260.000,00	0,00
18	Bidang Industri dan Menengah-Pembangunan Sentra IKM dan Revitalisasi Sentra IKM	2.390.232.000,00	1.012.183.119,00	199.300.000,00
19	Bidang Pertanian-Pembangunan/Renovasi Sarana dan Prasarana Fisik Dasar Pembangunan Pertanian	1.282.242.000,00	1.250.181.000,00	120.000.000,00
20	Bidang Kelautan dan Perikanan	665.400.000,00	374.777.000,00	313.835.500,00
21	Bidang Air Minum	8.861.386.000,00	8.709.051.000,00	0,00
22	Bidang Sanitasi	7.447.953.000,00	7.447.935.000,00	0,00
23	Bidang Irigasi	5.109.995.000,00	5.105.398.400,00	5.252.528.000,00
24	Bidang Perumahan dan Pemukiman	1.268.764.000,00	1.268.764.000,00	0,00
	DAK Affirmasi	0,00	0,00	4.647.775.700,00
25	Bidang Transfortasi Perdesaan	0,00	0,00	4.647.775.700,00
	Jumlah	86.049.781.000,00	77.392.256.917,00	75.800.147.360,00

	Anggaran 2021 (Rp)	Realisasi 2021 (Rp)	Realisasi 2020 (Rp)
5.1.1.1.2.1.3 Dana Alokasi Khusus - Fisik	109.243.272.544,00	89.523.489.894,00	92.496.979.691,00

Pendapatan Dana Alokasi Khusus – Non Fisik TA 2021 terealisasi sebesar Rp89.523.489.894,00 atau 81,95% dari target dalam APBD sebesar Rp109.243.272.544,00. Pendapatan DAK mengalami penurunan sebesar Rp2.973.489.797,00 atau 3,21% dibandingkan dengan realisasi TA 2020 sebesar Rp92.496.979.691,00. Rincian Pendapatan Dana Alokasi Khusus – Non Fisik sebagai berikut :



PEMERINTAH KABUPATEN HULU SUNGAI UTARA
CATATAN ATAS LAPORAN KEUANGAN
 Untuk Tahun yang Berakhir Pada Tanggal 31 Desember 2021 dan 2020

Tabel 5.11

Rincian Anggaran dan Realisasi Dana Alokasi Khusus - Non Fisik
Tahun Anggaran 2021 dan 2020

No	Uraian	2021		2020
		Anggaran (Rp)	Realisasi (Rp)	Realisasi (Rp)
1	Tunjangan Profesi Guru PNSD	73.053.013.000,00	73.053.013.000,00	63.652.448.000,00
2	Tambahan Penghasilan Guru PNSD	474.000.000,00	442.500.000,00	12.750.000,00
3	Tunjangan Khusus Guru PNSD	9.447.746.000,00	4.890.481.380,00	2.513.561.000,00
4	Bantuan Operasional Pendidikan (BOP) PAUD	4.095.600.000,00	3.716.400.000,00	3.205.800.000,00
5	Bantuan Operasional Pendidikan (BOP) Pendidikan Kesenjangan	2.016.400.000,00	1.301.150.000,00	0,00
6	Bantuan Operasional Kesehatan	11.697.380.544,00	0,00	18.409.721.000,00
7	Pengawasan Obat dan Makanan	485.334.000,00	0,00	0,00
8	Akreditasi Puskesmas	828.925.000,00	0,00	0,00
9	Jaminan Persalinan	693.698.000,00	0,00	0,00
10	Bantuan Operasional KB	3.667.336.000,00	3.384.299.844,00	3.593.629.091,00
11	Dana Pelayanan Administrasi Kependudukan	1.842.226.000,00	1.794.031.670,00	1.109.070.600,00
12	Dana Fasilitas Penanaman Modal	335.173.000,00	335.173.000,00	0,00
13	Dana Pelayanan Perlindungan Perempuan & Anak	374.191.000,00	374.191.000,00	0,00
14	Dana Ketahanan Pangan dan Pertanian	232.250.000,00	232.250.000,00	0,00
	Jumlah	109.243.272.544,00	89.523.489.894,00	92.496.979.691,00

	Anggaran 2021 (Rp)	Realisasi 2021 (Rp)	Realisasi 2020 (Rp)
5.1.1.1.2.2 Pendapatan Transfer Pemerintah Pusat – Lainnya	182.028.203.000,00	181.861.909.600,00	216.866.559.000,00

Realisasi Pendapatan Transfer Pemerintah Pusat – Lainnya Tahun Anggaran 2021 sebesar Rp181.861.909.600,00 atau mencapai 99,91% dari anggaran yang ditetapkan pada APBD sebesar Rp182.028.203.000,00. Realisasi Pendapatan Transfer Pemerintah Pusat – Lainnya Tahun 2021 tersebut mengalami penurunan sebesar Rp35.004.649.400,00 atau 16,14% dibandingkan dengan realisasi Pendapatan Transfer Pemerintah Pusat – Lainnya 2020 sebesar Rp216.866.559.000,00 dengan rincian sebagai berikut :



PEMERINTAH KABUPATEN HULU SUNGAI UTARA
CATATAN ATAS LAPORAN KEUANGAN

Untuk Tahun yang Berakhir Pada Tanggal 31 Desember 2021 dan 2020

Tabel 5.12

Rincian Anggaran dan Realisasi Pendapatan Transfer Pemerintah Pusat – Lainnya
Tahun Anggaran 2021 dan 2020

No	Uraian	2021		2020
		Anggaran (Rp)	Realisasi (Rp)	Realisasi (Rp)
1	Dana Insentif Daerah	9.638.926.000,00	9.638.926.000,00	44.477.282.000,00
2	Dana Desa	172.389.277.000,00	172.222.983.600,00	172.389.277.000,00
Jumlah		182.028.203.000,00	181.861.909.600,00	216.866.559.000,00

	Anggaran 2021 (Rp)	Realisasi 2021 (Rp)	Realisasi 2020 (Rp)
5.1.1.1.2.2.1 Dana Insentif Daerah	9.638.926.000,00	9.638.926.000,00	44.477.282.000,00

Pendapatan Dana Insentif Daerah TA 2021 terealisasi sebesar Rp9.638.926.000,00 atau 100% dari target dalam APBD sebesar Rp9.638.926.000,00. Dana Insentif Daerah mengalami penurunan sebesar Rp34.838.356.000,00 atau 78,33% jika dibandingkan dengan realisasi TA 2020 sebesar Rp44.477.282.000,00.

	Anggaran 2021 (Rp)	Realisasi 2021 (Rp)	Realisasi 2020 (Rp)
5.1.1.1.2.2.2 Dana Desa	172.389.277.000,00	172.222.983.600,00	172.389.277.000,00

Pendapatan Dana Desa TA 2021 terealisasi sebesar Rp172.222.983.600,00 atau 99,90% dari target dalam APBD sebesar Rp172.389.277.000,00. Pendapatan Dana Desa mengalami penurunan sebesar Rp166.293.400,00 atau 0,10% jika dibandingkan dengan realisasi TA 2020 sebesar Rp172.389.277.000,00.

	Anggaran 2021 (Rp)	Realisasi 2021 (Rp)	Realisasi 2020 (Rp)
5.1.1.1.2.3 Pendapatan Transfer Antar Daerah	77.250.000.000,00	61.202.743.159,00	62.643.347.871,00

Realisasi Pendapatan Transfer Antar Daerah Tahun Anggaran 2021 sebesar Rp61.202.743.159,00 atau mencapai 79,23% dari anggaran yang ditetapkan pada APBD sebesar Rp77.250.000.000,00. Realisasi Pendapatan Transfer Antar Daerah Tahun 2021 tersebut mengalami penurunan sebesar Rp1.440.604.712,00 atau 2,30% dibandingkan dengan realisasi Pendapatan Transfer Antar Daerah Tahun 2020 sebesar Rp62.643.347.871,00 dengan rincian sebagai berikut :

Tabel 5.13

Rincian Anggaran dan Realisasi Pendapatan Transfer Antar Daerah
Tahun Anggaran 2021 dan 2020

No	Uraian	2021		2020
		Anggaran (Rp)	Realisasi (Rp)	Realisasi (Rp)
1	Pendapatan Bagi Hasil	77.250.000.000,00	61.202.743.159,00	62.643.347.871,00



PEMERINTAH KABUPATEN HULU SUNGAI UTARA
CATATAN ATAS LAPORAN KEUANGAN

Untuk Tahun yang Berakhir Pada Tanggal 31 Desember 2021 dan 2020

	Anggaran 2021 (Rp)	Realisasi 2021 (Rp)	Realisasi 2020 (Rp)
5.1.1.1.2.3.1 Pendapatan Bagi Hasil	77.250.000.000,00	61.202.743.159,00	62.643.347.871,00

Pendapatan Bagi Hasil Pajak dari Provinsi merupakan Pajak Provinsi yang dibagikan kepada Kabupaten/Kota berdasarkan persentase tertentu sebagai bagian dari skema desentralisasi fiskal guna mengatasi kesenjangan fiskal antar Kabupaten/Kota.

Pendapatan Bagi Hasil Pajak TA 2021 terealisasi sebesar Rp61.202.743.159,00 atau 79,23% dari target dalam APBD sebesar Rp77.250.000.000,00. Pendapatan Bagi Hasil Pajak mengalami penurunan sebesar Rp1.440.604.712,00 atau 2,30% jika dibandingkan dengan realisasi TA 2020 sebesar Rp62.643.347.871,00. Rincian Pendapatan Bagi Hasil Pajak sebagai berikut :

Tabel 5.14

Rincian Anggaran dan Realisasi Pendapatan Bagi Hasil Pajak
Tahun Anggaran 2021 dan 2020

No	Uraian	2021		2020
		Anggaran (Rp)	Realisasi (Rp)	Realisasi (Rp)
1	Pendapatan Bagi Hasil dari Pajak Kendaraan Bermotor	21.699.003.650,00	6.851.434.062,00	8.752.278.938,00
2	Pendapatan Bagi Hasil dari Bea Balik Nama Kendaraan Bermotor	23.548.423.255,00	5.814.396.884,00	9.304.355.454,00
3	Pendapatan Bagi Hasil dari Pajak Bahan Bakar Kendaraan Bermotor	25.502.573.095,00	35.693.857.795,00	32.337.292.503,00
4	Pendapatan Bagi Hasil Pajak Air Permukaan	0,00	109.142.913,00	87.337.290,00
5	Pendapatan Bagi Hasil Pajak Rokok	6.500.000.000,00	12.733.911.505,00	12.162.083.686,00
Jumlah		77.250.000.000,00	61.202.743.159,00	62.643.347.871,00

Tidak tercapainya realisasi Pendapatan Bagi Hasil Pajak dari Provinsi TA 2021 disebabkan penerimaan Bagi Hasil Pajak Pemerintah Provinsi Kalimantan Selatan Tahun 2021 tidak mencapai target.

Realisasi Pendapatan Bagi Hasil yang diterima di Kas Daerah Pemerintah Kabupaten Hulu Sungai ditetapkan berdasarkan Surat Keputusan Gubernur Kalimantan Selatan pada setiap triwulan tahun 2021 sebagai berikut :

Tabel 5.15

Surat Keputusan Penetapan Pendapatan Bagi Hasil Pajak Tahun 2021

No	Jenis DBH	Penetapan				
		TW III Tahun 2020	TW IV Tahun 2020	TW I Tahun 2021	TW II Tahun 2021	TW III Tahun 2021
1	BBNKB	0120 Tahun 2020	015 Tahun 2021	027 Tahun 2021	041 Tahun 2021	066 Tahun 2021
2	PKB	0120 Tahun 2020	015 Tahun 2021	027 Tahun 2021	041 Tahun 2021	066 Tahun 2021
3	PBB-KB	0122 Tahun 2020	017 Tahun 2021	026 Tahun 2021	042 Tahun 2021	065 Tahun 2021



PEMERINTAH KABUPATEN HULU SUNGAI UTARA
CATATAN ATAS LAPORAN KEUANGAN

Untuk Tahun yang Berakhir Pada Tanggal 31 Desember 2021 dan 2020

No	Jenis DBH	Penetapan				
		TW III Tahun 2020	TW IV Tahun 2020	TW I Tahun 2021	TW II Tahun 2021	TW III Tahun 2021
4	Air Permukaan	0121 Tahun 2020	018 Tahun 2021	028 Tahun 2021	043 Tahun 2021	067 Tahun 2021
5	Pajak Rokok	0126 Tahun 2020	016 Tahun 2021	031 Tahun 2021	052 Tahun 2021	062 Tahun 2021

	Anggaran 2021 (Rp)	Realisasi 2021 (Rp)	Realisasi 2020 (Rp)
5.1.1.1.3 Lain-lain Pendapatan Yang Sah	51.871.713.639,00	16.704.617.493,00	24.099.767.200,00

Lain-Lain Pendapatan Yang Sah merupakan kelompok pendapatan lain yang tidak termasuk dalam kategori pendapatan sebelumnya. Pendapatan Lain-lain Yang Sah TA 2021 terdiri dari realisasi sebesar Rp16.704.617.493,00 atau mencapai 32,20% dari anggaran yang telah ditetapkan dalam APBD sebesar Rp51.871.713.639,00. Lain-lain Pendapatan Yang Sah TA 2021 tersebut mengalami penurunan sebesar Rp7.395.149.707,00 atau 30,69% dibandingkan dengan realisasi Lain-lain Pendapatan Yang Sah TA 2020 sebesar Rp24.099.767.200,00 yang terdiri dari :

Tabel 5.16
Rincian Anggaran dan Realisasi Lain-lain Pendapatan Yang Sah
Tahun Anggaran 2021 dan 2020

No	Uraian	2021		2020
		Anggaran (Rp)	Realisasi (Rp)	Realisasi (Rp)
1	Pendapatan Hibah	34.416.463.639,00	655.185.600,00	0,00
2	Pendapatan Lainnya - Dana BOS	17.455.250.000,00	16.049.431.893,00	24.099.767.200,00
Jumlah		51.871.713.639,00	16.704.617.493,00	24.099.767.200,00

	Anggaran 2021 (Rp)	Realisasi 2021 (Rp)	Realisasi 2020 (Rp)
5.1.1.1.3.1 Pendapatan Hibah	34.416.463.639,00	655.185.600,00	0,00

Pendapatan Hibah adalah penerimaan negara/daerah dalam bentuk devisa, devisa yang dirupiahkan, rupiah, barang, jasa dan/atau surat berharga yang berasal dari pemerintah negara asing, badan/lembaga asing, badan/lembaga internasional, pemerintah lain, badan/lembaga dalam negeri atau perseorangan yang tidak perlu dibayar kembali.

Pendapatan Hibah TA 2021 terealisasi sebesar Rp655.185.600,00 atau 1,90% dari anggaran yang telah ditetapkan dalam APBD sebesar Rp34.416.463.639,00. Pendapatan Hibah mengalami kenaikan sebesar Rp655.185.600,00 atau 100% dibandingkan dengan realisasi Lain-lain Pendapatan Hibah TA 2020 sebesar Rp0,00. rincian Pendapatan Hibah sebagai berikut :



PEMERINTAH KABUPATEN HULU SUNGAI UTARA
CATATAN ATAS LAPORAN KEUANGAN

Untuk Tahun yang Berakhir Pada Tanggal 31 Desember 2021 dan 2020

Tabel 5.17

Rincian Anggaran dan Realisasi Pendapatan Hibah Tahun Anggaran 2021 dan 2020

No	Uraian	2021		2020
		Anggaran (Rp)	Realisasi (Rp)	Realisasi (Rp)
1	Sumbangan Pihak Ketiga /Sejenis	34.416.463.639,00	655.185.600,00	0,00
Jumlah		34.416.463.639,00	655.185.600,00	0,00

	Anggaran 2021 (Rp)	Realisasi 2021 (Rp)	Realisasi 2020 (Rp)
5.1.1.1.3.2 Pendapatan Lainnya – Dana BOS	17.455.250.000,00	16.049.431.893,00	24.099.767.200,00

Pendapatan Hibah Dana BOS digunakan untuk mencatat Pendapatan Hibah Dana BOS Satuan Pendidikan Dasar Negeri yang bersumber dari Hibah Pemerintah Provinsi.

Pendapatan Lainnya – Dana BOS TA 2021 terealisasi sebesar Rp16.049.431.893,00 atau 91,95% dari anggaran yang telah ditetapkan dalam APBD sebesar Rp17.455.250.000,00. Pendapatan Lainnya – Dana BOS mengalami penurunan sebesar Rp8.050.335.307,00 atau 33,40% dibandingkan dengan realisasi Lain-lain Pendapatan Lainnya – Dana BOS TA 2020 sebesar Rp24.099.767.200,00.

	Anggaran 2021 (Rp)	Realisasi 2021 (Rp)	Realisasi 2020 (Rp)
5.1.1.2 Belanja	1.589.009.699.366,00	1.215.368.679.121,53	1.246.904.952.682,00

Belanja adalah semua pengeluaran dari Rekening Kas Umum Daerah dan Bendahara Pengeluaran yang mengurangi Saldo Anggaran Lebih dalam periode tahun anggaran bersangkutan yang tidak akan diperoleh pembayarannya kembali oleh pemerintah. Realisasi Belanja Daerah Tahun Anggaran (TA) 2021 adalah sebesar Rp1.215.368.679.121,53 atau mencapai 76,49% dari target Belanja yang ditetapkan dalam APBD sebesar Rp1.589.009.699.366,00. Belanja terdiri dari Belanja Operasi, Belanja Modal, Belanja Tidak Terduga dan Belanja Transfer. Belanja TA 2021 tersebut mengalami penurunan sebesar Rp31.536.273.560,47 atau 2,53% jika dibandingkan dengan realisasi Belanja Daerah TA 2020 sebesar Rp1.246.904.952.682,00. Rincian Belanja terdiri dari :

Tabel 5.18

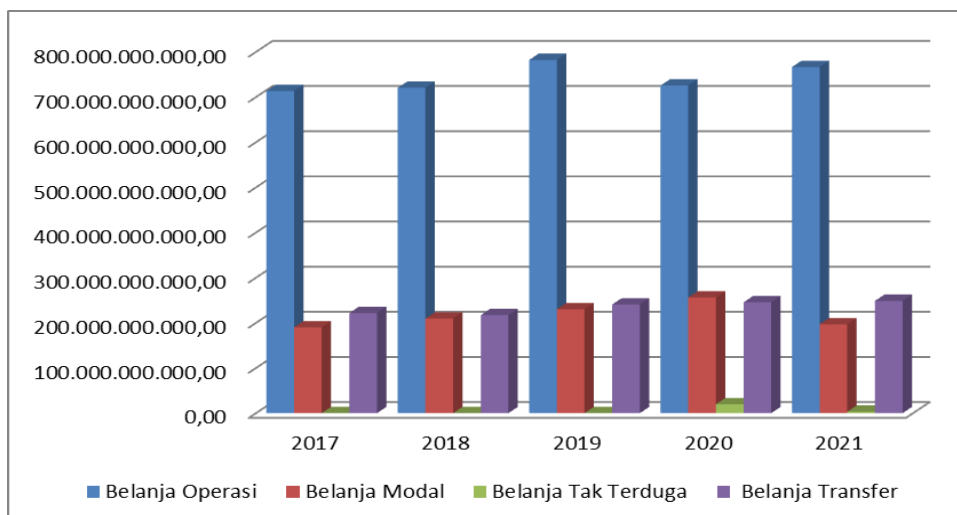
Rincian Anggaran dan Realisasi Belanja Tahun Anggaran 2021 dan 2020

No	Uraian	2021		2020
		Anggaran (Rp)	Realisasi (Rp)	Realisasi (Rp)
1	Belanja Operasi	903.332.661.977,00	766.594.101.356,17	725.594.585.725,00
2	Belanja Modal	421.157.613.698,00	196.896.045.450,36	256.025.521.875,00
3	Belanja Tidak Terduga	15.620.881.791,00	3.146.283.815,00	19.737.568.082,00
4	Belanja Transfer	248.898.541.900,00	248.732.248.500,00	245.547.277.000,00
Jumlah		1.589.009.699.366,00	1.215.368.679.121,53	1.246.904.952.682,00

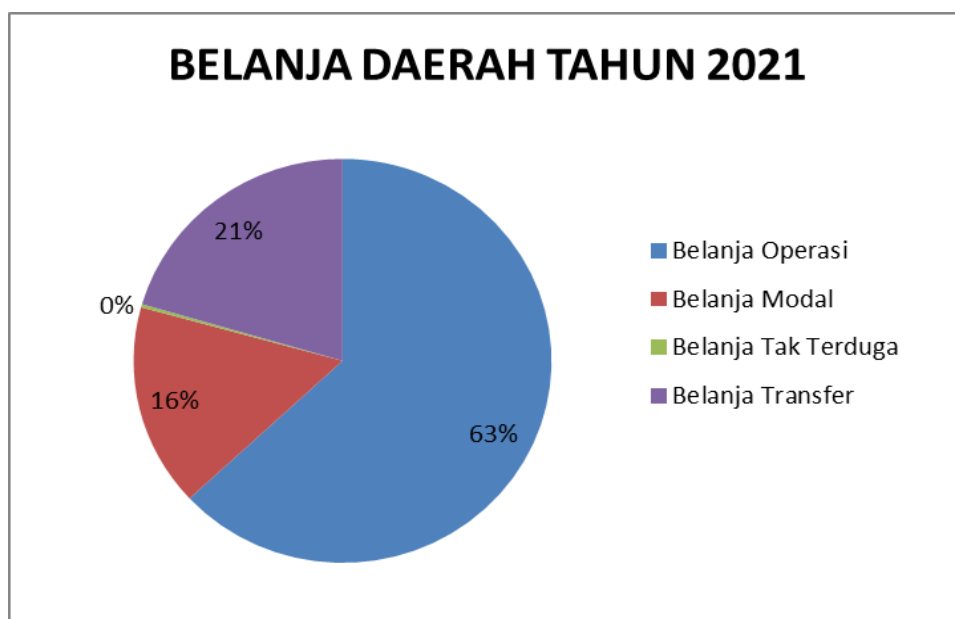


PEMERINTAH KABUPATEN HULU SUNGAI UTARA
CATATAN ATAS LAPORAN KEUANGAN
Untuk Tahun yang Berakhir Pada Tanggal 31 Desember 2021 dan 2020

Berikut adalah grafik pertumbuhan Belanja dan Transfer Daerah selama lima tahun dari Tahun 2017 sampai dengan Tahun 2021 dan grafik proporsi Belanja Daerah Tahun 2021.



GRAFIK 5. 5 PERTUMBUHAN BELANJA DAN TRANSFER DAERAH



GRAFIK 5. 6 PROPORSI BELANJA DAN TRANSFER DAERAH TAHUN 2021

	Anggaran 2021 (Rp)	Realisasi 2021 (Rp)	Realisasi 2020 (Rp)
5.1.1.2.1 Belanja Operasi	903.332.661.977,00	766.594.101.356,17	725.594.585.725,00

Belanja Operasi adalah pengeluaran anggaran untuk kegiatan sehari-hari Pemerintah Pusat/Daerah yang memberi manfaat jangka pendek. Belanja Operasi terdiri dari Belanja Pegawai, Belanja Barang dan Jasa, Belanja Hibah dan Belanja Bantuan Sosial. Realisasi Belanja Operasi Tahun Anggaran 2021 adalah sebesar



PEMERINTAH KABUPATEN HULU SUNGAI UTARA
CATATAN ATAS LAPORAN KEUANGAN

Untuk Tahun yang Berakhir Pada Tanggal 31 Desember 2021 dan 2020

Rp766.594.101.356,17 atau mencapai 84,86% dari target anggaran sebesar Rp903.332.661.977,00. Realisasi Belanja Operasi TA 2021 tersebut mengalami kenaikan sebesar Rp40.999.515.631,17 atau 5,65% dibandingkan dengan realisasi Belanja Operasi TA 2020 sebesar Rp725.594.585.725,00 yang terdiri dari :

Tabel 5.19

Rincian Anggaran dan Realisasi Belanja Operasi Tahun Anggaran 2021 dan 2020

No	Uraian	2021		2020
		Anggaran (Rp)	Realisasi (Rp)	Realisasi (Rp)
1	Belanja Pegawai	475.237.240.307,00	429.446.924.684,00	401.658.433.165,00
2	Belanja Barang dan Jasa	377.117.048.598,00	293.129.395.041,17	281.830.157.583,00
3	Belanja Bunga	3.600.000.000,00	1.889.997.898,00	0,00
4	Belanja Hibah	36.987.453.072,00	33.720.783.733,00	37.175.944.977,00
5	Belanja Bantuan Sosial	10.390.920.000,00	8.407.000.000,00	4.930.050.000,00
Jumlah		903.332.661.977,00	766.594.101.356,17	725.594.585.725,00

	Anggaran 2021 (Rp)	Realisasi 2021 (Rp)	Realisasi 2020 (Rp)
5.1.1.2.1.1 Belanja Pegawai	475.237.240.307,00	429.446.924.684,00	401.658.433.165,00

Belanja Pegawai merupakan realisasi pengeluaran sebagai kompensasi dalam bentuk gaji dan tunjangan, serta penghasilan lainnya yang diberikan kepada Pegawai Negeri Sipil yang ditetapkan sesuai dengan ketentuan yang berlaku, termasuk Belanja Pegawai pada BLUD RSUD Pambalah Batung Amuntai.

Realisasi Belanja Pegawai TA 2021 adalah sebesar Rp429.446.924.684,00 atau 90,36% dari anggaran yang telah ditetapkan dalam APBD sebesar Rp475.237.240.307,00, naik sebesar Rp27.788.491.519,00 atau 6,92% dari realisasi TA 2020 sebesar Rp401.658.433.165,00. Rincian Belanja Pegawai sebagai berikut :

Tabel 5.20

Rincian Anggaran dan Realisasi Belanja Pegawai Tahun Anggaran 2021 dan 2020

No	Uraian	2021		2020
		Anggaran (Rp)	Realisasi (Rp)	Realisasi (Rp)
1	Belanja Gaji Pokok PNS	210.202.667.677,00	200.061.728.108,00	207.758.163.510,00
2	Belanja Gaji Pokok PPPK	2.536.586.000,00	1.763.827.106,00	0,00
3	Belanja Tunjangan Keluarga PNS	20.148.748.198,00	16.436.714.695,00	17.261.624.174,00
4	Belanja Tunjangan Keluarga PPPK	350.000.000,00	13.837.708,00	0,00
5	Belanja Tunjangan Jabatan PNS	5.970.680.700,00	4.341.803.744,00	5.642.331.000,00
6	Belanja Tunjangan Fungsional PNS	23.524.810.758,00	19.555.834.600,00	17.752.794.800,00
7	Belanja Tunjangan Fungsional Umum PNS	3.086.292.492,00	2.423.549.900,00	2.386.233.000,00
8	Belanja Tunjangan	125.000.000,00	14.940.000,00	0,00



PEMERINTAH KABUPATEN HULU SUNGAI UTARA
CATATAN ATAS LAPORAN KEUANGAN

Untuk Tahun yang Berakhir Pada Tanggal 31 Desember 2021 dan 2020

No	Uraian	2021		2020
		Anggaran (Rp)	Realisasi (Rp)	Realisasi (Rp)
	Fungsional Umum PPPK			
9	Belanja Tunjangan Beras PNS	12.786.323.567,00	10.427.165.422,00	9.386.940.540,00
10	Belanja Tunjangan Beras PPPK	130.000.000,00	13.180.440,00	0,00
11	Belanja Tunjangan PPh/Tunjangan Khusus PNS	948.528.910,00	217.157.324,00	214.603.834,00
12	Belanja Tunjangan PPh/Tunjangan Khusus PPPK	70.000.000,00	0,00	0,00
13	Belanja Pembulatan Gaji PNS	15.038.621,00	2.895.887,00	2.833.224,00
14	Belanja Pembulatan Gaji PPPK	100.000,00	2.794,00	0,00
15	Belanja Iuran Jaminan Kesehatan PNS	15.263.349.280,00	12.494.509.936,00	10.179.668.408,00
16	Belanja Iuran Jaminan Kecelakaan Kerja PNS	2.260.620.000,00	1.652.107.875,00	1.698.077.478,00
17	Tambahan Penghasilan berdasarkan Beban Kerja PNS	35.909.743.753,00	30.186.665.600,00	31.902.338.626,00
18	Tambahan Penghasilan berdasarkan Tempat Bertugas PNS	4.000.863.194,00	3.472.106.500,00	3.626.758.200,00
19	Tambahan Penghasilan berdasarkan Kondisi Kerja PNS	2.582.767.600,00	2.370.548.600,00	2.287.427.000,00
20	Tambahan Penghasilan berdasarkan Kelangkaan Profesi PNS	7.134.867.850,00	6.553.249.300,00	6.254.174.000,00
21	Tambahan Penghasilan berdasarkan Prestasi Kerja PNS	455.267.796,00	405.000.000,00	0,00
22	Belanja Insentif bagi ASN atas Pemungutan Pajak Kendaraan Bermotor	0,00	0,00	409.950.755,00
23	Belanja Insentif bagi ASN atas Pemungutan Pajak Hotel	4.361.330,00	3.270.998,00	0,00
24	Belanja Insentif bagi ASN atas Pemungutan Pajak Restoran	83.018.375,00	62.263.789,00	0,00
25	Belanja Insentif bagi ASN atas Pemungutan Pajak Hiburan	432.500,00	0,00	0,00
26	Belanja Insentif bagi ASN atas Pemungutan Pajak Reklame	3.892.500,00	3.892.500,00	0,00
27	Belanja Insentif bagi ASN atas Pemungutan Pajak Penerangan Jalan	274.637.500,00	274.637.500,00	0,00
28	Belanja Insentif bagi ASN	313.562,00	0,00	0,00



PEMERINTAH KABUPATEN HULU SUNGAI UTARA
CATATAN ATAS LAPORAN KEUANGAN

Untuk Tahun yang Berakhir Pada Tanggal 31 Desember 2021 dan 2020

No	Uraian	2021		2020
		Anggaran (Rp)	Realisasi (Rp)	Realisasi (Rp)
	atas Pemungutan Pajak Parkir			
29	Belanja Insentif bagi ASN atas Pemungutan Pajak Sarang Burung Walet	3.719.500,00	0,00	0,00
30	Belanja Insentif bagi ASN atas Pemungutan Pajak Mineral Bukan Logam dan Batuan	40.547.058,00	0,00	0,00
31	Belanja Insentif bagi ASN atas Pemungutan Pajak Bumi Dan Bangunan Pedesaan Dan Perkotaan	37.303.676,00	37.303.676,00	0,00
32	Belanja Insentif bagi ASN atas Pemungutan Bea Perolehan Hak atas Tanah dan Bangunan	46.839.750,00	46.701.455,00	0,00
33	Belanja Insentif bagi ASN atas Pemungutan Retribusi Jasa Umum-Pelayanan Kesehatan	186.330.731,00	0,00	239.660.156,00
34	Belanja Insentif bagi ASN atas Pemungutan Retribusi Jasa Umum-Pelayanan Persampahan/Kebersihan	22.922.500,00	9.028.438,00	0,00
35	Belanja Insentif bagi ASN atas Pemungutan Retribusi Jasa Umum-Pelayanan Parkir di Tepi Jalan Umum	3.243.750,00	2.432.814,00	0,00
36	Belanja Insentif bagi ASN atas Pemungutan Retribusi Jasa Umum-Pelayanan Pasar	35.897.500,00	27.485.581,00	0,00
37	Belanja Insentif bagi ASN atas Pemungutan Retribusi Jasa Umum-Pengujian Kendaraan Bermotor	9.212.250,00	6.487.500,00	0,00
38	Belanja Insentif bagi ASN atas Pemungutan Retribusi Jasa Umum-Pelayanan Tera/Tera Ulang	1.081.250,00	0,00	0,00
39	Belanja Insentif bagi ASN atas Pemungutan Retribusi Jasa Umum-Pengawasan dan Pengendalian Menara Telekomunikasi	3.567.252,00	3.567.243,00	0,00
40	Belanja Insentif bagi ASN atas Pemungutan Retribusi Jasa Usaha-Pemakaian Kekayaan Daerah	28.285.500,00	22.424.527,00	0,00
41	Belanja Insentif bagi ASN atas Pemungutan	93.852.500,00	4.795.560,00	0,00



PEMERINTAH KABUPATEN HULU SUNGAI UTARA
CATATAN ATAS LAPORAN KEUANGAN

Untuk Tahun yang Berakhir Pada Tanggal 31 Desember 2021 dan 2020

No	Uraian	2021		2020
		Anggaran (Rp)	Realisasi (Rp)	Realisasi (Rp)
	Retribusi Jasa Usaha-Pasar Grosir dan/atau Pertokoan			
42	Belanja Insentif bagi ASN atas Pemungutan Retribusi Jasa Usaha-Terminal	369.787,00	326.537,00	0,00
43	Belanja Insentif bagi ASN atas Pemungutan Retribusi Jasa Usaha-Tempat Khusus Parkir	19.462.500,00	12.975.000,00	0,00
44	Belanja Insentif bagi ASN atas Pemungutan Retribusi Jasa Usaha-Rumah Potong Hewan	1.081.250,00	0,00	0,00
45	Belanja Insentif bagi ASN atas Pemungutan Retribusi Jasa Usaha-Pelayanan Kepelabuhan	216.250,00	0,00	0,00
46	Belanja Insentif bagi ASN atas Pemungutan Retribusi Jasa Usaha-Tempat Rekreasi dan Olahraga	9.731.250,00	6.487.500,00	0,00
47	Belanja Insentif bagi ASN atas Pemungutan Retribusi Jasa Usaha-Penjualan Produksi Usaha Daerah	3.460.000,00	3.395.125,00	0,00
48	Belanja Insentif bagi ASN atas Pemungutan Retribusi Perizinan Tertentu-Izin Mendirikan Bangunan	9.169.000,00	4.507.439,00	0,00
49	Belanja Tunjangan Profesi Guru (TPG) PNSD	73.768.067.000,00	70.244.187.624,00	64.499.021.360,00
50	Belanja Tunjangan Khusus Guru (TKG) PNSD	9.497.970.620,00	4.780.216.100,00	2.702.436.200,00
51	Belanja Tambahan Penghasilan (Tamsil) Guru PNSD	585.000.000,00	400.500.000,00	459.000.000,00
52	Belanja Honorarium Penanggungjawaban Pengelola Keuangan	5.076.000,00	2.115.000,00	0,00
53	Belanja Honorarium Pengadaan Barang/Jasa	1.462.297.727,00	1.040.575.625,00	93.437.000,00
54	Belanja Honorarium Perangkat Unit Kerja Pengadaan Barang dan Jasa (UKPBJ)	6.720.000,00	0,00	0,00
55	Belanja Jasa Pengelolaan BMD yang Menghasilkan Pendapatan	139.850.000,00	139.850.000,00	0,00
56	Belanja Uang Representasi DPRD	671.790.000,00	671.790.000,00	0,00



PEMERINTAH KABUPATEN HULU SUNGAI UTARA
CATATAN ATAS LAPORAN KEUANGAN

Untuk Tahun yang Berakhir Pada Tanggal 31 Desember 2021 dan 2020

No	Uraian	2021		2020
		Anggaran (Rp)	Realisasi (Rp)	Realisasi (Rp)
57	Belanja Tunjangan Keluarga DPRD	99.689.200,00	70.786.800,00	0,00
58	Belanja Tunjangan Beras DPRD	104.284.800,00	76.185.840,00	0,00
59	Belanja Uang Paket DPRD	62.380.500,00	57.582.000,00	57.582.000,00
60	Belanja Tunjangan Jabatan DPRD	974.095.500,00	974.095.500,00	0,00
61	Belanja Tunjangan Alat Kelengkapan DPRD	94.212.300,00	86.965.200,00	86.965.200,00
62	Belanja Tunjangan Alat Kelengkapan Lainnya DPRD	21.969.675,00	13.702.500,00	13.702.500,00
63	Belanja Tunjangan Komunikasi Intensif Pimpinan dan Anggota DPRD	3.780.000.000,00	3.780.000.000,00	3.780.000.000,00
64	Belanja Tunjangan Reses DPRD	945.000.000,00	882.000.000,00	871.500.000,00
65	Belanja Pembebanan PPh kepada Pimpinan dan Anggota DPRD	1.200.000,00	501.788,00	0,00
66	Belanja Iuran Jaminan Kesehatan bagi DPRD	48.000.000,00	47.362.536,00	0,00
67	Belanja Tunjangan Perumahan DPRD	3.048.000.000,00	3.048.000.000,00	2.468.000.000,00
68	Belanja Tunjangan Transportasi DPRD	3.564.000.000,00	3.564.000.000,00	3.024.000.000,00
69	Belanja Uang Jasa Pengabdian DPRD	122.910.000,00	0,00	0,00
70	Belanja Gaji Pokok KDH/WKDH	57.330.000,00	54.600.000,00	0,00
71	Belanja Tunjangan Keluarga KDH/WKDH	1.175.000,00	0,00	0,00
72	Belanja Tunjangan Jabatan KDH/WKDH	116.424.000,00	98.280.000,00	0,00
73	Belanja Tunjangan Beras KDH/WKDH	4.258.000,00	2.027.760,00	0,00
74	Belanja Tunjangan PPh/Tunjangan Khusus KDH/WKDH	1.656.000,00	928.494,00	0,00
75	Belanja Pembulatan Gaji KDH/WKDH	4.500,00	2.240,00	0,00
76	Belanja Insentif bagi KDH/WKDH atas Pemungutan Pajak Hotel	680.670,00	397.058,00	0,00
77	Belanja Insentif bagi KDH/WKDH atas Pemungutan Pajak Restoran	12.956.625,00	7.558.032,00	0,00
78	Belanja Insentif bagi KDH/WKDH atas Pemungutan Pajak	67.500,00	0,00	0,00



PEMERINTAH KABUPATEN HULU SUNGAI UTARA
CATATAN ATAS LAPORAN KEUANGAN

Untuk Tahun yang Berakhir Pada Tanggal 31 Desember 2021 dan 2020

No	Uraian	2021		2020
		Anggaran (Rp)	Realisasi (Rp)	Realisasi (Rp)
	Hiburan			
79	Belanja Insentif bagi KDH/WKDH atas Pemungutan Pajak Reklame	607.500,00	472.500,00	0,00
80	Belanja Insentif bagi KDH/WKDH atas Pemungutan Pajak Penerangan Jalan	42.862.500,00	37.147.500,00	0,00
81	Belanja Insentif bagi KDH/WKDH atas Pemungutan Pajak Parkir	48.938,00	0,00	0,00
82	Belanja Insentif bagi KDH/WKDH atas Pemungutan Pajak Sarang Burung Walet	580.500,00	0,00	0,00
83	Belanja Insentif bagi KDH/WKDH atas Pemungutan Pajak Mineral Bukan Logam dan Batuan	6.328.154,00	0,00	0,00
84	Belanja Insentif bagi KDH/WKDH atas Pemungutan Pajak Bumi dan Bangunan Perdesaan dan Perkotaan	5.821.961,00	4.528.192,00	0,00
85	Belanja Insentif bagi KDH/WKDH atas Pemungutan Bea Perolehan Hak atas Tanah dan Bangunan	7.310.250,00	6.940.712,00	0,00
86	Belanja Insentif Pemungutan bagi KDH/WKDH atas Retribusi Jasa Umum- Pelayanan Kesehatan	29.080.519,00	0,00	0,00
87	Belanja Insentif bagi KDH/WKDH atas Pemungutan Retribusi Jasa Umum- Pelayanan Persampahan/Kebersihan	3.577.500,00	1.206.938,00	0,00
88	Belanja Insentif bagi KDH/WKDH atas Pemungutan Retribusi Jasa Umum- Pelayanan Parkir di Tepi Jalan Umum	506.250,00	379.689,00	0,00
89	Belanja Insentif bagi KDH/WKDH atas Pemungutan Retribusi Jasa Umum- Pelayanan Pasar	5.602.500,00	4.056.687,00	0,00
90	Belanja Insentif bagi KDH/WKDH atas Pemungutan Retribusi Jasa Umum-Pengujian Kendaraan Bermotor	1.437.750,00	787.500,00	0,00
91	Belanja Insentif bagi	168.750,00	0,00	0,00



PEMERINTAH KABUPATEN HULU SUNGAI UTARA
CATATAN ATAS LAPORAN KEUANGAN

Untuk Tahun yang Berakhir Pada Tanggal 31 Desember 2021 dan 2020

No	Uraian	2021		2020
		Anggaran (Rp)	Realisasi (Rp)	Realisasi (Rp)
	KDH/WKDH atas Pemungutan Retribusi Jasa Umum- Pelayanan Tera/Tera Ulang			
92	Belanja Insentif bagi KDH/WKDH atas Pemungutan Retribusi Jasa Umum- Pengawasan dan Pengendalian Menara Telekomunikasi	556.738,00	433.018,00	0,00
93	Belanja Insentif bagi KDH/WKDH atas Pemungutan Retribusi Jasa Usaha- Pemakaian Kekayaan Daerah	4.414.500,00	3.314.608,00	0,00
94	Belanja Insentif bagi KDH/WKDH atas Pemungutan Retribusi Jasa Usaha-Pasar Grosir dan/atau Pertokoan	14.647.500,00	640.440,00	0,00
95	Belanja Insentif bagi KDH/WKDH atas Pemungutan Retribusi Jasa Usaha-Terminal	57.713,00	48.131,00	0,00
96	Belanja Insentif bagi KDH/WKDH atas Pemungutan Retribusi Jasa Usaha-Tempat Khusus Parkir	3.037.500,00	1.575.000,00	0,00
97	Belanja Insentif bagi KDH/WKDH atas Pemungutan Retribusi Jasa Usaha-Rumah Potong Hewan	168.750,00	0,00	0,00
98	Belanja Insentif bagi KDH/WKDH atas Pemungutan Retribusi Jasa Usaha-Pelayanan Kepelabuhan	33.750,00	0,00	0,00
99	Belanja Insentif bagi KDH/WKDH atas Pemungutan Retribusi Jasa Usaha-Tempat Rekreasi dan Olahraga	1.518.750,00	787.500,00	0,00
100	Belanja Insentif bagi KDH/WKDH atas Pemungutan Retribusi Jasa Usaha-Penjualan Produksi Usaha Daerah	540.000,00	436.875,00	0,00
101	Belanja Insentif bagi KDH/WKDH atas Pemungutan Retribusi Perizinan Tertentu- Izin Mendirikan Bangunan	1.431.000,00	672.418,00	0,00
102	Belanja Dana Operasional Pimpinan DPRD	312.480.000,00	201.600.000,00	201.600.000,00



PEMERINTAH KABUPATEN HULU SUNGAI UTARA
CATATAN ATAS LAPORAN KEUANGAN

Untuk Tahun yang Berakhir Pada Tanggal 31 Desember 2021 dan 2020

No	Uraian	2021		2020
		Anggaran (Rp)	Realisasi (Rp)	Realisasi (Rp)
103	Belanja Dana Operasional KDH/WKDH	400.000.000,00	398.117.000,00	398.365.200,00
104	Belanja Pegawai BLUD	26.772.150.000,00	25.800.761.158,00	5.999.245.000,00
Jumlah		475.237.240.307,00	429.446.924.684,00	401.658.433.165,00

	Anggaran 2021 (Rp)	Realisasi 2021 (Rp)	Realisasi 2020 (Rp)
5.1.1.2.1.2 Belanja Barang dan Jasa	377.117.048.598,00	293.129.395.041,17	281.830.157.583,00

Belanja Barang dan Jasa diantaranya digunakan untuk belanja barang pakai habis, bahan/material, perawatan kendaraan bermotor, cetak/penggandaan, sewa, makanan dan minuman, pakaian dinas dan atributnya serta perjalanan dinas.

Belanja Barang dan Jasa TA 2021 terealisasi sebesar Rp293.129.395.041,17 atau 77,73% dari anggaran yang ditetapkan dalam APBD sebesar Rp377.117.048.598,00. Belanja Barang dan Jasa TA 2021 tersebut naik sebesar Rp11.299.237.458,17 atau 4,01% dari realisasi TA 2020 sebesar Rp281.830.157.583,00. Rincian Belanja Barang dan Jasa adalah sebagai berikut :

Tabel 5.21

Rincian Anggaran dan Realisasi Belanja Barang dan Jasa Tahun Anggaran 2021 dan 2020

No	Uraian	2021		2020
		Anggaran (Rp)	Realisasi (Rp)	Realisasi (Rp)
1	Belanja Bahan-Bahan Bangunan dan Konstruksi	661.694.250,00	556.889.750,00	704.985.473,00
2	Belanja Bahan-Bahan Kimia	703.191.634,00	526.050.580,00	373.756.360,00
3	Belanja Bahan-Bahan Bakar dan Pelumas	4.539.430.900,00	2.987.948.464,00	3.306.238.710,00
4	Belanja Bahan-Bahan Baku	79.670.386,00	53.415.125,00	0,00
5	Belanja Bahan-Barang dalam Proses	86.091.500,00	71.368.500,00	0,00
6	Belanja Bahan-Bahan/Bibit Tanaman	414.857.950,00	242.491.250,00	348.865.000,00
7	Belanja Bahan-Isi Tabung Pemadam Kebakaran	0,00	0,00	600.000,00
8	Belanja Bahan-Isi Tabung Gas	54.320.000,00	42.340.000,00	23.625.000,00
9	Belanja Bahan-Bahan/Bibit Ternak/Bibit Ikan	27.812.500,00	21.587.000,00	18.440.000,00
10	Belanja Bahan-Bahan Lainnya	125.871.750,00	104.137.000,00	126.837.800,00
11	Belanja Suku Cadang-Suku Cadang Alat Angkutan	954.760.000,00	591.349.928,00	920.409.830,00
12	Belanja Suku Cadang-	150.000.000,00	111.639.500,00	0,00



PEMERINTAH KABUPATEN HULU SUNGAI UTARA
CATATAN ATAS LAPORAN KEUANGAN

Untuk Tahun yang Berakhir Pada Tanggal 31 Desember 2021 dan 2020

No	Uraian	2021		2020
		Anggaran (Rp)	Realisasi (Rp)	Realisasi (Rp)
	Suku Cadang Alat Besar			
13	Belanja Suku Cadang-Suku Cadang Alat Kedokteran	210.690.000,00	107.779.300,00	0,00
14	Belanja Suku Cadang-Suku Cadang Alat Laboratorium	284.570.500,00	111.755.808,00	0,00
15	Belanja Suku Cadang-Suku Cadang Alat Pertanian	23.925.000,00	23.925.000,00	0,00
16	Belanja Suku Cadang-Suku Cadang Alat Bengkel	14.708.000,00	14.252.600,00	0,00
17	Belanja Suku Cadang-Persediaan dari Belanja Bantuan Sosial	59.076.000,00	54.726.000,00	0,00
18	Belanja Suku Cadang-Suku Cadang Lainnya	37.766.250,00	33.335.000,00	0,00
19	Belanja Alat/Bahan untuk Kegiatan Kantor- Alat Tulis Kantor	8.072.567.132,00	5.641.767.514,00	2.374.425.700,00
20	Belanja Alat/Bahan untuk Kegiatan Kantor- Kertas dan Cover	1.401.697.313,00	1.062.218.365,00	0,00
21	Belanja Alat/Bahan untuk Kegiatan Kantor- Bahan Cetak	1.122.281.500,00	883.283.450,00	6.236.756.369,00
22	Belanja Alat/Bahan untuk Kegiatan Kantor- Benda Pos	308.178.750,00	197.952.800,00	187.886.400,00
23	Belanja Alat/Bahan untuk Kegiatan Kantor- Bahan Komputer	2.205.246.375,00	1.503.428.040,00	1.269.059.550,00
24	Belanja Alat/Bahan untuk Kegiatan Kantor- Perabot Kantor	1.054.506.626,00	815.276.816,00	1.527.427.265,00
25	Belanja Alat/Bahan untuk Kegiatan Kantor- Alat Listrik	1.159.817.251,00	550.618.526,00	607.878.750,00
26	Belanja Alat/Bahan untuk Kegiatan Kantor- Perlengkapan Dinas	520.798.750,00	416.591.432,00	0,00
27	Belanja Alat/Bahan untuk Kegiatan Kantor- Perlengkapan Pendukung Olahraga	135.682.500,00	133.341.500,00	69.179.000,00
28	Belanja Alat/Bahan untuk Kegiatan Kantor- Suvenir/Cendera Mata	195.690.000,00	116.644.800,00	834.670.802,00
29	Belanja Alat/Bahan untuk Kegiatan Kantor- Alat/Bahan untuk Kegiatan Kantor Lainnya	5.992.000.418,00	4.972.533.115,00	710.284.800,00
30	Belanja Obat-Obatan-Obat	8.058.547.808,00	4.318.356.366,00	4.510.966.931,00



PEMERINTAH KABUPATEN HULU SUNGAI UTARA
CATATAN ATAS LAPORAN KEUANGAN

Untuk Tahun yang Berakhir Pada Tanggal 31 Desember 2021 dan 2020

No	Uraian	2021		2020
		Anggaran (Rp)	Realisasi (Rp)	Realisasi (Rp)
31	Belanja Obat-Obatan-Obat-Obatan Lainnya	96.680.000,00	75.375.653,00	5.000.001.617,00
32	Belanja Barang untuk Dijual/Diserahkan kepada Masyarakat	1.348.058.500,00	784.721.000,00	284.985.500,00
33	Belanja Barang untuk Dijual/Diserahkan kepada Pihak Ketiga/Pihak Lain	20.285.000,00	20.280.000,00	900.000,00
34	Belanja Persediaan untuk Tujuan Strategis/Berjaga-jaga-Persediaan untuk Tujuan Strategis/Berjaga-jaga Lainnya	70.125.000,00	50.250.000,00	870.000,00
35	Belanja Natura dan Pakan-Natura	435.876.250,00	315.667.250,00	399.797.500,00
36	Belanja Natura dan Pakan-Pakan	76.014.000,00	72.895.500,00	0,00
37	Belanja Makanan dan Minuman Rapat	12.916.257.000,00	8.781.815.500,00	5.332.707.185,00
38	Belanja Makanan dan Minuman Jamuan Tamu	3.333.493.000,00	2.099.735.000,00	2.143.317.325,00
39	Belanja Penambah Daya Tahan Tubuh	102.000.000,00	77.050.000,00	645.946.000,00
40	Belanja Makanan dan Minuman pada Fasilitas Pelayanan Urusan Pendidikan	152.005.000,00	128.283.000,00	3.331.591.200,00
41	Belanja Makanan dan Minuman pada Fasilitas Pelayanan Urusan Kesehatan	916.205.500,00	546.633.000,00	18.090.000,00
42	Belanja Makanan dan Minuman pada Fasilitas Pelayanan Urusan Sosial	41.175.000,00	14.250.000,00	0,00
43	Belanja Makanan dan Minuman Aktivitas Lapangan	1.498.611.500,00	1.022.490.500,00	0,00
44	Belanja Pakaian Dinas KDH dan WKDH	302.000.000,00	175.000.000,00	216.500.000,00
45	Belanja Pakaian Dinas dan Atribut Pimpinan dan Anggota DPRD	470.250.000,00	372.090.000,00	0,00
46	Belanja Pakaian Sipil Harian (PSH)	5.000.000,00	0,00	379.919.903,00
47	Belanja Pakaian Sipil Lengkap (PSL)	56.000.000,00	35.000.000,00	100.400.000,00
48	Belanja Pakaian Dinas Harian (PDH)	108.850.000,00	76.141.000,00	228.345.000,00
49	Belanja Pakaian Dinas Lapangan (PDL)	347.770.000,00	305.607.200,00	0,00
50	Belanja Pakaian Sipil Resmi (PSR)	9.000.000,00	0,00	0,00



PEMERINTAH KABUPATEN HULU SUNGAI UTARA
CATATAN ATAS LAPORAN KEUANGAN

Untuk Tahun yang Berakhir Pada Tanggal 31 Desember 2021 dan 2020

No	Uraian	2021		2020
		Anggaran (Rp)	Realisasi (Rp)	Realisasi (Rp)
51	Belanja Pakaian Dinas Upacara (PDU)	0,00	0,00	57.750.000,00
52	Belanja Pakaian Adat Daerah	32.500.000,00	27.600.000,00	0,00
53	Belanja Pakaian Siaga	0,00	0,00	684.114.500,00
54	Belanja Pakaian Batik Tradisional	465.820.000,00	386.750.000,00	685.882.181,00
55	Belanja Pakaian Olahraga	241.325.000,00	230.740.000,00	264.795.000,00
56	Belanja Pakaian Paskibraka	103.100.000,00	103.100.000,00	0,00
57	Belanja Pakaian Jas/Safari	127.500.000,00	117.710.000,00	0,00
58	Belanja Komponen-Komponen Lainnya	28.800.000,00	0,00	0,00
59	Belanja Pipa-Pipa Plastik PVC (UPVC)	25.587.500,00	23.892.000,00	0,00
60	Belanja Jasa Pengelolaan BMD yang Tidak Menghasilkan Pendapatan	59.950.000,00	59.950.000,00	0,00
61	Honorarium Narasumber atau Pembahas, Moderator, Pembawa Acara, dan Panitia	3.490.420.000,00	2.164.475.000,00	2.054.173.000,00
62	Honorarium Tim Pelaksana Kegiatan dan Sekretariat Tim Pelaksana Kegiatan	22.485.200.000,00	17.851.605.000,00	16.019.848.500,00
63	Honorarium Pemberi Keterangan Ahli, Saksi Ahli, dan Beracara	27.000.000,00	0,00	0,00
64	Honorarium Penyuluhan atau Pendampingan	261.800.000,00	160.900.000,00	0,00
65	Honorarium Rohaniwan	187.000.000,00	12.300.000,00	0,00
66	Honorarium Tim Penyusunan Jurnal, Buletin, Majalah, Pengelola Teknologi Informasi dan Pengelola Website	355.300.000,00	249.700.000,00	0,00
67	Honorarium Penulisan Butir Soal Tingkat Provinsi, Kabupaten atau Kota	35.800.000,00	35.800.000,00	0,00
68	Honorarium Penyelenggaraan Kegiatan Pendidikan dan Pelatihan	60.450.000,00	49.550.000,00	0,00
69	Honorarium Tim Anggaran Pemerintah Daerah	448.800.000,00	386.200.000,00	0,00
70	Belanja Jasa Tenaga Pendidikan	8.382.000.000,00	8.065.700.000,00	8.130.100.000,00
71	Belanja Jasa Tenaga Kesehatan	26.204.242.995,00	21.116.247.511,00	16.969.346.062,00



PEMERINTAH KABUPATEN HULU SUNGAI UTARA
CATATAN ATAS LAPORAN KEUANGAN

Untuk Tahun yang Berakhir Pada Tanggal 31 Desember 2021 dan 2020

No	Uraian	2021		2020
		Anggaran (Rp)	Realisasi (Rp)	Realisasi (Rp)
72	Belanja Jasa Tenaga Laboratorium	228.678.750,00	141.764.000,00	109.678.000,00
73	Belanja Jasa Tenaga Penanganan Prasarana dan Sarana Umum	186.052.000,00	102.102.000,00	52.550.000,00
74	Belanja Jasa Tenaga Ketenteraman, Ketertiban Umum, dan Perlindungan Masyarakat	2.104.575.000,00	1.960.470.000,00	1.721.250.000,00
75	Belanja Jasa Tenaga Pemadam Kebakaran dan Penyelamatan	684.625.000,00	662.600.000,00	166.950.000,00
76	Belanja Jasa Tenaga Penanganan Bencana	1.618.250.000,00	1.067.650.000,00	150.950.000,00
77	Belanja Jasa Tenaga Penanganan Sosial	468.950.000,00	465.250.000,00	0,00
78	Belanja Jasa Tenaga Sumber Daya Air	27.000.000,00	6.000.000,00	0,00
79	Belanja Jasa Tenaga Perhubungan	649.692.187,00	630.100.000,00	14.640.000,00
80	Belanja Jasa Tenaga Teknis Pertanian dan Pangan	80.600.500,00	74.459.000,00	95.655.000,00
81	Belanja Jasa Tenaga Arsip dan Perpustakaan	94.000.000,00	77.500.000,00	0,00
82	Belanja Jasa Tenaga Kesenian dan Kebudayaan	30.800.000,00	16.100.000,00	112.400.000,00
83	Belanja Jasa Tenaga Administrasi	5.785.220.000,00	5.406.051.176,00	7.439.469.000,00
84	Belanja Jasa Tenaga Operator Komputer	1.217.650.000,00	1.179.650.000,00	0,00
85	Belanja Jasa Tenaga Pelayanan Umum	1.455.600.000,00	1.274.804.550,00	504.675.470,00
86	Belanja Jasa Tenaga Ahli	2.321.290.000,00	1.989.367.000,00	3.537.396.311,00
87	Belanja Jasa Tenaga Kebersihan	4.491.898.800,00	4.102.435.883,00	4.271.120.080,00
88	Belanja Jasa Tenaga Keamanan	2.173.400.000,00	1.849.274.545,00	1.504.350.000,00
89	Belanja Jasa Tenaga Caraka	500.000,00	0,00	0,00
90	Belanja Jasa Tenaga Supir	800.400.000,00	642.099.993,00	482.600.000,00
91	Belanja Jasa Tenaga Juru Masak	5.000.000,00	0,00	
92	Belanja Jasa Tenaga Teknisi Mekanik dan Listrik	96.250.000,00	37.475.000,00	600.239.000,00
93	Belanja Jasa Audit/Surveillance ISO	134.750.000,00	49.858.300,00	0,00



PEMERINTAH KABUPATEN HULU SUNGAI UTARA
CATATAN ATAS LAPORAN KEUANGAN

Untuk Tahun yang Berakhir Pada Tanggal 31 Desember 2021 dan 2020

No	Uraian	2021		2020
		Anggaran (Rp)	Realisasi (Rp)	Realisasi (Rp)
94	Belanja Jasa Juri Perlombaan/Pertandingan	483.393.750,00	452.383.750,00	259.950.000,00
95	Belanja Jasa Tata Rias	56.400.000,00	46.150.000,00	0,00
96	Belanja Jasa Tenaga Informasi dan Teknologi	48.750.000,00	38.550.000,00	0,00
97	Belanja Jasa Pemasangan Instalasi Telepon, Air, dan Listrik	105.500.000,00	43.833.000,00	0,00
98	Belanja Jasa Pelayanan Kearsipan	13.250.000,00	13.250.000,00	0,00
99	Belanja Jasa Konversi Aplikasi/Sistem Informasi	155.750.000,00	148.100.000,00	0,00
100	Belanja Jasa Penyelenggaraan Acara	80.900.000,00	80.900.000,00	390.420.800,00
101	Belanja Jasa Pencucian Pakaian, Alat Kesenian dan Kebudayaan, serta Alat Rumah Tangga	74.210.000,00	17.388.200,00	0,00
102	Belanja Jasa Kalibrasi	100.984.000,00	27.598.000,00	0,00
103	Belanja Jasa Kontribusi Asosiasi	0,00	0,00	25.000.000,00
104	Belanja Jasa Pengolahan Sampah	1.882.100.000,00	1.542.900.000,00	941.493.000,00
105	Belanja Jasa Pembersihan, Pengendalian Hama, dan Fumigasi	33.300.000,00	13.300.000,00	0,00
106	Belanja Jasa Pengukuran Tanah	50.250.000,00	26.256.120,00	0,00
107	Belanja Jasa Iklan/Reklame, Film, dan Pemotretan	2.762.301.000,00	2.628.775.000,00	388.735.000,00
108	Belanja Tagihan Telepon	195.930.000,00	142.839.614,00	287.856.636,00
109	Belanja Tagihan Air	958.940.880,00	620.652.447,00	636.880.848,00
110	Belanja Tagihan Listrik	4.827.667.071,00	3.320.728.547,00	7.723.817.987,00
111	Belanja Langganan Jurnal/Surat Kabar/Majalah	625.382.500,00	574.235.000,00	2.809.394.500,00
112	Belanja Kawat/Faksimili/Internet/T V Berlangganan	2.532.643.000,00	1.887.293.478,00	1.694.343.489,00
113	Belanja Paket/Pengiriman	38.361.750,00	15.590.840,00	2.025.700,00
114	Belanja Penambahan Daya	129.447.600,00	36.850.000,00	0,00
115	Belanja Registrasi/Keanggotaan	13.500.000,00	0,00	0,00
116	Belanja Pembayaran Pajak, Bea, dan Perizinan	913.087.000,00	522.658.150,00	452.491.700,00
117	Belanja Rekening Penerangan Jalan Umum	4.463.745.000,00	4.235.857.911,00	0,00



PEMERINTAH KABUPATEN HULU SUNGAI UTARA
CATATAN ATAS LAPORAN KEUANGAN

Untuk Tahun yang Berakhir Pada Tanggal 31 Desember 2021 dan 2020

No	Uraian	2021		2020
		Anggaran (Rp)	Realisasi (Rp)	Realisasi (Rp)
118	Belanja Pengolahan Air Limbah	42.000.000,00	28.500.000,00	0,00
119	Belanja Lembur	624.276.000,00	342.871.000,00	0,00
120	Belanja Medical Check Up	315.000.000,00	157.396.649,00	267.019.219,00
121	Belanja Iuran Jaminan Kesehatan bagi Kepala Desa dan Perangkat Desa	1.788.507.822,00	1.607.545.864,00	0,00
122	Belanja Kontribusi Jaminan Kesehatan bagi PBI	0,00	0,00	40.540.339.000,00
123	Belanja Iuran Jaminan Kesehatan bagi Peserta PBU dan BP Kelas 3	38.270.400.000,00	38.132.361.000,00	0,00
124	Belanja Bantuan Iuran Jaminan Kesehatan bagi Peserta PBU dan BP Kelas 3	3.224.592.000,00	3.209.654.000,00	0,00
125	Belanja Iuran Jaminan Kesehatan bagi Non ASN	0,00	0,00	516.090.472,00
126	Belanja Sewa Kendaraan Bermotor Penumpang	50.000.000,00	15.000.000,00	0,00
127	Belanja Sewa Kendaraan Bermotor Angkutan Barang	4.200.000,00	4.200.000,00	0,00
128	Belanja Sewa Alat Angkutan Kereta Rel Tak Bermotor	4.550.000,00	4.450.000,00	0,00
129	Belanja Sewa Alat Angkutan Apung Bermotor untuk Penumpang	627.590.000,00	299.780.000,00	0,00
130	Belanja Sewa Alat Angkutan Apung Tak Bermotor untuk Penumpang	1.600.000,00	1.600.000,00	0,00
131	Belanja Sewa Alat Kantor Lainnya	504.150.000,00	109.580.000,00	20.950.000,00
132	Belanja Sewa Mebel	31.860.000,00	4.440.000,00	0,00
133	Belanja Sewa Meja Kerja Pejabat	0,00	0,00	1.725.000,00
134	Belanja Sewa Peralatan Studio Audio	0,00	0,00	67.800.000,00
135	Belanja Sewa Alat Laboratorium Kimia Air Teknik Penyehatan	510.000,00	510.000,00	0,00
136	Belanja Sewa Komputer Unit Lainnya	0,00	0,00	2.400.000,00
137	Belanja Sewa Bangunan Gedung Kantor	163.800.000,00	90.325.000,00	270.325.000,00
138	Belanja Sewa Bangunan Gedung untuk Bengkel/Hanggar	29.100.000,00	13.900.000,00	0,00



PEMERINTAH KABUPATEN HULU SUNGAI UTARA
CATATAN ATAS LAPORAN KEUANGAN

Untuk Tahun yang Berakhir Pada Tanggal 31 Desember 2021 dan 2020

No	Uraian	2021		2020
		Anggaran (Rp)	Realisasi (Rp)	Realisasi (Rp)
139	Belanja Sewa Bangunan Kesehatan	30.000.000,00	21.000.000,00	0,00
140	Belanja Sewa Bangunan Gedung Tempat Pertemuan	78.500.000,00	29.708.000,00	13.550.000,00
141	Belanja Sewa Bangunan Gedung Tempat Olahraga	2.500.000,00	2.500.000,00	0,00
142	Belanja Sewa Bangunan Terbuka	0,00	0,00	197.640.000,00
143	Belanja Sewa Bangunan Peternakan/Perikanan	2.500.000,00	2.500.000,00	0,00
144	Belanja Sewa Bangunan Gedung Tempat Kerja Lainnya	21.000.000,00	16.000.000,00	0,00
145	Belanja Sewa Bangunan Parkir	0,00	0,00	7.200.000,00
146	Belanja Sewa Mess/Wisma/Bungalow/Tempat Peristirahatan	0,00	0,00	45.635.000,00
147	Belanja Sewa Hotel	370.250.000,00	102.751.000,00	0,00
148	Belanja Sewa Bangunan Gedung Tempat Tinggal Lainnya	0,00	0,00	21.000.000,00
149	Belanja Sewa Jaringan Transmisi	18.000.000,00	18.000.000,00	0,00
150	Belanja Sewa Musik Lainnya	114.500.000,00	113.500.000,00	0,00
151	Belanja Sewa Alat Musik	1.000.000,00	1.000.000,00	0,00
152	Belanja Sewa Barang Bercorak Kesenian Lainnya	10.000.000,00	10.000.000,00	0,00
153	Belanja Jasa Konsultansi Perencanaan Arsitektur-Jasa Nasihat dan Pra Desain Arsitektural	16.000.000,00	16.000.000,00	0,00
154	Belanja Jasa Konsultansi Perencanaan Arsitektur-Jasa Desain Arsitektural	1.484.491.723,00	1.449.255.000,00	0,00
155	Belanja Jasa Konsultansi Perencanaan Arsitektur-Jasa Desain Interior	841.704.675,00	732.104.500,00	0,00
156	Belanja Jasa Konsultansi Perencanaan Arsitektur-Jasa Arsitektur Lainnya	728.492.000,00	696.334.000,00	0,00
157	Belanja Jasa Konsultansi Perencanaan Rekayasa-Jasa Nasihat dan Konsultansi Rekayasa Teknik	0,00	0,00	111.830.000,00
158	Belanja Jasa Konsultansi Perencanaan Rekayasa-Jasa Desain Rekayasa untuk Pekerjaan Teknik Sipil Air	1.129.000.000,00	1.113.455.000,00	0,00



PEMERINTAH KABUPATEN HULU SUNGAI UTARA
CATATAN ATAS LAPORAN KEUANGAN

Untuk Tahun yang Berakhir Pada Tanggal 31 Desember 2021 dan 2020

No	Uraian	2021		2020
		Anggaran (Rp)	Realisasi (Rp)	Realisasi (Rp)
159	Belanja Jasa Konsultansi Perencanaan Rekayasa-Jasa Desain Rekayasa untuk Pekerjaan Teknik Sipil Transportasi	3.250.450.000,00	2.210.621.000,00	0,00
160	Belanja Jasa Konsultansi Perencanaan Penataan Ruang-Jasa Perencanaan Wilayah	200.000.000,00	0,00	0,00
161	Belanja Jasa Konsultansi Pengawasan Arsitektur	222.550.000,00	198.487.400,00	0,00
162	Belanja Jasa Konsultansi Pengawasan Rekayasa-Jasa Pengawas Pekerjaan Konstruksi Bangunan Gedung	1.717.930.019,00	1.610.598.000,00	0,00
163	Belanja Jasa Konsultansi Pengawasan Rekayasa-Jasa Pengawas Pekerjaan Konstruksi Teknik Sipil Transportasi	2.289.000.000,00	2.194.529.000,00	0,00
164	Belanja Jasa Konsultansi Pengawasan Rekayasa-Jasa Pengawas Pekerjaan Konstruksi Teknik Sipil Air	954.000.000,00	880.762.000,00	0,00
165	Belanja Jasa Konsultansi Spesialis-Jasa Pembuatan Peta	225.000.000,00	74.580.000,00	0,00
166	Belanja Jasa Konsultansi Lainnya-Jasa Konsultansi Lingkungan	80.000.000,00	0,00	0,00
167	Belanja Jasa Konsultansi Lainnya-Jasa Manajemen Proyek Terkait Konstruksi Bangunan	1.999.470.000,00	270.866.550,00	0,00
168	Belanja Jasa Konsultansi Berorientasi Bidang-Telematika	1.028.048.594,00	0,00	0,00
169	Belanja Jasa Konsultansi Berorientasi Bidang-Perindustrian dan Perdagangan	50.000.000,00	49.561.000,00	0,00
170	Belanja Jasa Konsultansi Berorientasi Bidang-Kependudukan	100.000.000,00	99.200.000,00	0,00
171	Belanja Jasa Konsultansi Berorientasi Layanan-Jasa Survei	709.560.000,00	311.836.800,00	0,00
172	Belanja Jasa Konsultansi Berorientasi Layanan-Jasa Studi Penelitian dan Bantuan Teknik	315.459.600,00	78.760.000,00	992.789.000,00
173	Belanja Beasiswa Tugas Belajar S1	0,00	0,00	316.554.000,00
174	Belanja Beasiswa Tugas Belajar S2	108.000.000,00	107.600.000,00	107.600.000,00



PEMERINTAH KABUPATEN HULU SUNGAI UTARA
CATATAN ATAS LAPORAN KEUANGAN

Untuk Tahun yang Berakhir Pada Tanggal 31 Desember 2021 dan 2020

No	Uraian	2021		2020
		Anggaran (Rp)	Realisasi (Rp)	Realisasi (Rp)
175	Belanja Kursus Singkat/Pelatihan	1.292.116.000,00	848.964.000,00	1.376.684.400,00
176	Belanja Bimbingan Teknis	1.782.250.000,00	1.239.916.500,00	683.520.900,00
177	Belanja Diklat Kepemimpinan	192.000.000,00	165.462.000,00	0,00
178	Belanja Insentif Pegawai Non ASN atas Pemungutan Bea Perolehan Hak atas Tanah dan Bangunan	69.890.000,00	67.845.000,00	0,00
179	Belanja Pemeliharaan Tanah -Tanah Persil- Tanah Bangunan Perumahan/Gedung Tempat Tinggal	0,00	0,00	18.000.000,00
180	Belanja Pemeliharaan Alat Besar-Alat Besar Darat-Tractor	0,00	0,00	2.420.927.823,00
181	Belanja Pemeliharaan Alat Besar-Alat Bantu- Electric Generating Set	89.960.000,00	9.600.000,00	0,00
182	Belanja Pemeliharaan Alat Angkutan-Alat Angkutan Darat Bermotor-Kendaraan Dinas Bermotor Perorangan	622.928.000,00	378.017.023,00	0,00
183	Belanja Pemeliharaan Alat Angkutan-Alat Angkutan Darat Bermotor-Kendaraan Bermotor Penumpang	18.000.000,00	7.500.000,00	0,00
184	Belanja Pemeliharaan Alat Angkutan-Alat Angkutan Darat Bermotor-Kendaraan Bermotor Angkutan Barang	212.000.000,00	196.970.000,00	0,00
185	Belanja Pemeliharaan Alat Angkutan-Alat Angkutan Darat Bermotor-Kendaraan Bermotor Beroda Dua	3.000.000,00	0,00	
186	Belanja Pemeliharaan Alat Angkutan-Alat Angkutan Darat Bermotor-Kendaraan Bermotor Beroda Tiga	67.500.000,00	11.245.000,00	0,00
187	Belanja Pemeliharaan Alat Angkutan-Alat Angkutan Darat Bermotor-Kendaraan Bermotor Khusus	33.500.000,00	7.522.500,00	0,00
188	Belanja Pemeliharaan Alat Angkutan-Alat Angkutan Darat Bermotor-Alat Angkutan Darat Bermotor Lainnya	56.000.000,00	32.574.900,00	0,00



PEMERINTAH KABUPATEN HULU SUNGAI UTARA
CATATAN ATAS LAPORAN KEUANGAN

Untuk Tahun yang Berakhir Pada Tanggal 31 Desember 2021 dan 2020

No	Uraian	2021		2020
		Anggaran (Rp)	Realisasi (Rp)	Realisasi (Rp)
189	Belanja Pemeliharaan Alat Angkutan-Alat Angkutan Apung Bermotor-Alat Angkutan Apung Bermotor untuk Penumpang	10.000.000,00	10.000.000,00	0,00
190	Belanja Pemeliharaan Alat Bengkel dan Alat Ukur-Alat Bengkel Bermesin-Perkakas Bengkel Servis	12.000.000,00	12.000.000,00	0,00
191	Belanja Pemeliharaan Alat Bengkel dan Alat Ukur-Alat Ukur-Alat Penguji Kendaraan Bermotor	43.500.000,00	38.953.000,00	0,00
192	Belanja Pemeliharaan Alat Kantor dan Rumah Tangga-Alat Kantor-Mesin Ketik	4.500.000,00	1.450.000,00	39.315.000,00
193	Belanja Pemeliharaan Alat Kantor dan Rumah Tangga-Alat Kantor-Alat Kantor Lainnya	57.340.000,00	6.492.000,00	0,00
194	Belanja Pemeliharaan Alat Kantor dan Rumah Tangga-Alat Rumah Tangga-Alat Pendingin	388.850.000,00	278.471.000,00	0,00
195	Belanja Pemeliharaan Alat Kantor dan Rumah Tangga-Alat Rumah Tangga-Alat Rumah Tangga Lainnya (Home Use)	41.850.000,00	21.651.000,00	0,00
196	Belanja Pemeliharaan Alat Kantor dan Rumah Tangga-Meja dan Kursi Kerja/Rapat Pejabat-Meja Rapat Pejabat	11.250.000,00	2.250.000,00	0,00
197	Belanja Pemeliharaan Alat Kantor dan Rumah Tangga-Meja dan Kursi Kerja/Rapat Pejabat-Kursi Kerja Pejabat	15.050.000,00	4.200.000,00	0,00
198	Belanja Pemeliharaan Alat Studio, Komunikasi, dan Pemancar-Alat Studio-Alat Studio Lainnya	51.300.000,00	25.536.000,00	0,00
199	Belanja Pemeliharaan Alat Studio, Komunikasi, dan Pemancar-Peralatan Pemancar-Switcher/Menara Antena	4.000.000,00	0,00	0,00
200	Belanja Pemeliharaan Alat Kedokteran dan Kesehatan-Alat Kedokteran-Alat Kedokteran Umum	0,00	0,00	44.758.000,00
201	Belanja Pemeliharaan Komputer-Komputer Unit-Personal Computer	260.000.000,00	157.432.000,00	0,00



PEMERINTAH KABUPATEN HULU SUNGAI UTARA
CATATAN ATAS LAPORAN KEUANGAN

Untuk Tahun yang Berakhir Pada Tanggal 31 Desember 2021 dan 2020

No	Uraian	2021		2020
		Anggaran (Rp)	Realisasi (Rp)	Realisasi (Rp)
202	Belanja Pemeliharaan Komputer-Komputer Unit-Komputer Unit Lainnya	3.000.000,00	1.950.000,00	0,00
203	Belanja Pemeliharaan Komputer-Peralatan Komputer-Peralatan Mainframe	7.500.000,00	2.500.000,00	0,00
204	Belanja Pemeliharaan Komputer-Peralatan Komputer-Peralatan Personal Computer	116.100.000,00	69.461.600,00	0,00
205	Belanja Pemeliharaan Komputer-Peralatan Komputer-Peralatan Komputer Lainnya	4.000.000,00	4.000.000,00	0,00
206	Belanja Pemeliharaan Rambu-Rambu- Rambu-Rambu Lalu Lintas Darat-Rambu Bersuar	60.000.000,00	59.980.000,00	0,00
207	Belanja Pemeliharaan Rambu-Rambu- Rambu-Rambu Lalu Lintas Darat-Rambu Tidak Bersuar	59.000.000,00	52.500.000,00	0,00
208	Belanja Pemeliharaan Rambu-Rambu- Rambu-Rambu Lalu Lintas Darat-Rambu- Rambu Lalu Lintas Darat Lainnya	8.700.000,00	5.000.000,00	0,00
209	Belanja Pemeliharaan Bangunan Gedung-Bangunan Gedung Tempat Kerja-Bangunan Gedung Kantor	1.418.013.460,00	1.060.286.950,00	2.218.148.852,00
210	Belanja Pemeliharaan Bangunan Gedung-Bangunan Gedung Tempat Kerja-Bangunan Gedung Tempat Olahraga	155.000.000,00	155.000.000,00	0,00
211	Belanja Belanja Pemeliharaan Bangunan Gedung-Bangunan Gedung Tempat Kerja-Bangunan Penampung Sekam	262.121.500,00	162.753.339,00	0,00
212	Belanja Pemeliharaan Bangunan Gedung-Bangunan Gedung Tempat Kerja-Bangunan Gedung Tempat Kerja Lainnya	6.100.000,00	6.100.000,00	0,00
213	Belanja Pemeliharaan Bangunan Gedung-Bangunan Gedung Tempat Tinggal-Rumah Negara Golongan I	0,00	0,00	276.000.000,00
214	Belanja Pemeliharaan Jalan dan Jembatan - Jalan-Jalan Nasional	0,00	0,00	885.602.000,00



PEMERINTAH KABUPATEN HULU SUNGAI UTARA
CATATAN ATAS LAPORAN KEUANGAN

Untuk Tahun yang Berakhir Pada Tanggal 31 Desember 2021 dan 2020

No	Uraian	2021		2020
		Anggaran (Rp)	Realisasi (Rp)	Realisasi (Rp)
215	Belanja Pemeliharaan Jalan dan Jembatan-Jalan-Jalan Kabupaten	15.733.387.126,00	15.133.502.139,46	0,00
216	Belanja Pemeliharaan Jalan dan Jembatan-Jalan-Jalan Desa	11.992.027.501,00	9.750.329.521,71	0,00
217	Belanja Pemeliharaan Jalan dan Jembatan-Jalan-Jalan Lainnya	313.610.000,00	312.905.000,00	0,00
218	Belanja Pemeliharaan Bangunan Air- Bangunan Pengairan Pasang Surut-Saluran Pembuang Pasang Surut	2.675.393.750,00	2.132.680.600,00	0,00
219	Belanja Pemeliharaan Instalasi-Instalasi Pembangkit Listrik-Instalasi Pembangkit listrik Tenaga Air (PLTA)	0,00	0,00	2.239.640.000,00
220	Belanja Pemeliharaan Jaringan-Jaringan Air Minum-Jaringan Pembawa	50.000.000,00	0,00	0,00
221	Belanja Pemeliharaan Jaringan-Jaringan Telepon-Jaringan Telepon Lainnya	98.900.000,00	44.800.000,00	0,00
222	Belanja Pemeliharaan Aset Tetap dalam Renovasi-Aset Tetap dalam Renovasi	0,00	0,00	290.755.480,00
223	Belanja Perjalanan Dinas Biasa	25.177.961.000,00	18.271.319.374,00	28.150.440.674,00
224	Belanja Perjalanan Dinas Tetap	4.040.230.000,00	1.011.094.682,00	0,00
225	Belanja Perjalanan Dinas Dalam Kota	12.576.001.802,00	7.062.166.987,00	11.756.746.800,00
226	Belanja Perjalanan Dinas Paket Meeting Dalam Kota	1.127.477.000,00	619.305.500,00	0,00
227	Belanja Perjalanan Dinas Paket Meeting Luar Kota	384.835.000,00	93.299.800,00	0,00
228	Belanja Hadiah yang Bersifat Perlombaan	966.150.000,00	644.165.000,00	399.371.828,00
229	Belanja Penghargaan atas Suatu Prestasi	270.000.000,00	266.900.000,00	0,00
230	Belanja Beasiswa	15.000.000,00	15.000.000,00	0,00
231	Belanja Penanganan Dampak Sosial Kemasyarakatan	1.420.300.000,00	810.475.000,00	7.886.900.000,00
232	Belanja Transfer Keuangan Daerah dan Desa (TKDD)	110.000.000,00	0,00	0,00
233	Belanja Jasa yang Diberikan kepada Pihak	689.106.000,00	460.191.000,00	0,00



PEMERINTAH KABUPATEN HULU SUNGAI UTARA
CATATAN ATAS LAPORAN KEUANGAN

Untuk Tahun yang Berakhir Pada Tanggal 31 Desember 2021 dan 2020

No	Uraian	2021		2020
		Anggaran (Rp)	Realisasi (Rp)	Realisasi (Rp)
	Ketiga/Pihak Lain			
234	Belanja Jasa yang Diberikan kepada Masyarakat	1.272.000.000,00	1.091.950.000,00	0,00
235	Belanja Barang dan Jasa BLUD	57.802.129.950,00	43.438.494.715,00	56.164.892.401,00
Jumlah		377.117.048.598,00	293.129.395.041,17	281.830.157.583,00

	Anggaran 2021 (Rp)	Realisasi 2021 (Rp)	Realisasi 2020 (Rp)
5.1.1.2.1.3 Belanja Bunga	3.600.000.000,00	1.889.997.898,00	0,00

Belanja bunga adalah belanja yang digunakan untuk mencatat belanja atas bunga utang yang dihitung atas kewajiban pokok utang berdasarkan perjanjian pinjaman.

Belanja Bunga terealisasi sebesar Rp1.889.997.898,00 atau 52,50% dari anggaran yang ditetapkan dalam APBD sebesar Rp3.600.000.000,00. Belanja Bunga TA 2021 tersebut naik sebesar Rp1.889.997.898,00 atau 100% dari realisasi TA 2020 sebesar Rp0,00. Rincian Belanja Bunga terdiri dari :

Tabel 5.22

Rincian Anggaran dan Realisasi Belanja Bunga Tahun Anggaran 2021 dan 2020

No	Uraian	2021		2020
		Anggaran (Rp)	Realisasi (Rp)	Realisasi (Rp)
1	Belanja Bunga Utang Pinjaman kepada Lembaga Keuangan Bukan Bank (LKBB) - BUMN - Jangka Menengah	3.600.000.000,00	1.889.997.898,00	0,00

Pada tahun 2021 Pemerintah Kabupaten Hulu Sungai Utara mengadakan perjanjian pinjaman pembiayaan dengan PT SMI (Sarana Multi Infrastruktur) untuk pembiayaan proyek atau kegiatan pembangunan Rumah Sakit Umum Daerah Pambalah Batung Amuntai. Belanja bunga sebesar Rp1.889.997.898,00 tersebut adalah merupakan pembayaran 90% biaya fasilitas pembiayaan. Ketentuan pengenaan bunga dan biaya fasilitas pembiayaan dapat diinformasikan sebagai berikut :

1. Atas setiap Fasilitas Pembiayaan berdasarkan Perjanjian, PIHAK KEDUA wajib membayar Bunga (fixed rate) kepada PIHAK PERTAMA sebesar 6,28% per annum (setiap tahun).
2. Bunga dibayarkan setiap 3 bulanan (triwulanan), yang pemberlakuannya dimulai sejak tanggal penarikan pertama Fasilitas Pembiayaan. Pembayaran Bunga dibayarkan setiap tanggal 25 pada akhir triwulan (selanjutnya disebut sebagai "Tanggal Pembayaran Bunga").
3. Periode perhitungan Bunga dilakukan secara bulanan (selanjutnya disebut sebagai "Tanggal Perhitungan Bunga"), yang akan dihitung sebagai berikut :
 - a. Periode Perhitungan Bunga untuk masing-masing penarikan Fasilitas Pembiayaan akan dimulai pada tanggal penarikan Fasilitas Pembiayaan



PEMERINTAH KABUPATEN HULU SUNGAI UTARA
CATATAN ATAS LAPORAN KEUANGAN

Untuk Tahun yang Berakhir Pada Tanggal 31 Desember 2021 dan 2020

- sampai dengan 1 hari sebelum Tanggal Pembayaran Bunga dengan memperhitungkan jumlah hari kalender pada masing-masing bulan dimana penarikan Fasilitas Pembiayaan dilakukan.
- b. Periode Perhitungan Bunga berikutnya akan dimulai pada Tanggal Pembayaran Bunga sampai dengan 1 hari sebelum Tanggal Pembayaran Bunga yang bersangkutan.
 - c. Periode Perhitungan Bunga terakhir akan dimulai sejak Tanggal Pembayaran Bunga sebelumnya dan berakhir serta dibayarkan pada tanggal jatuh tempo Fasilitas Pembiayaan.
4. Perhitungan Bunga dihitung secara harian (termasuk hari libur).
 5. Dalam hal Tanggal Pembayaran Bunga jatuh pada hari libur, maka pembayaran Bunga wajib dibayarkan 1 Hari Kerja sebelum hari libur tersebut.
 6. PIHAK KEDUA wajib membayarkan kepada PIHAK PERTAMA sebesar Rp. 2.099.997.664,- (Biaya Fasilitas Pembiayaan) yang dibayarkan secara bertahap dengan tata cara sebagai berikut :
 - a. Pembayaran sebesar 90% dari Biaya Fasilitas Pembiayaan atau sebesar Rp. 1.889.997.898,- sebagai pemenuhan syarat efektif Perjanjian Pinjaman Pembiayaan.
 - b. Sebesar 10% dari Biaya Fasilitas Pembiayaan atau sebesar Rp. 209.999.766,- akan dikenakan dengan ketentuan sebagai berikut :
 - i. Akan dikenakan dalam hal akumulasi pencairan melebihi 90% atas Jumlah Fasilitas Pembiayaan,
 - ii. Dalam hal butir (i) terjadi, maka biaya yang akan dibayarkan pada setiap per penarikan, dengan perhitungan besarnya biaya yaitu 1% dari Jumlah Fasilitas Pembiayaan yang ditarik,
 - iii. Untuk menghindari keragu-raguan, Para Pihak sepakat bahwa besaran biaya yang dibayarkan oleh Debitur adalah maksimum sebesar Biaya Fasilitas Pembiayaan.

Biaya Fasilitas Pembiayaan yang telah dibayarkan kepada PIHAK PERTAMA tidak dapat dikembalikan kepada PIHAK KEDUA (termasuk dalam kondisi realisasi penarikan Fasilitas Pembiayaan kurang dari 90% dari Jumlah Fasilitas Pembiayaan).

7. Pembayaran Bunga dan biaya-biaya dilakukan dengan melakukan penyetoran ke Rekening PIHAK PERTAMA.

	Anggaran 2021 (Rp)	Realisasi 2021 (Rp)	Realisasi 2020 (Rp)
5.1.1.2.1.4 Belanja Hibah	36.987.453.072,00	33.720.783.733,00	37.175.944.977,00

Belanja Hibah adalah belanja Pemerintah Daerah dalam bentuk uang/barang atau jasa yang dapat diberikan kepada Pemerintah Pusat/Pemerintah Daerah Lainnya, Perusahaan Daerah, Kelompok Masyarakat dan organisasi kemasyarakatan yang secara spesifik telah ditetapkan peruntukannya, bersifat tidak wajib dan tidak mengikat, serta tidak secara terus menerus kecuali ditentukan lain menurut peraturan perundang-undangan.



PEMERINTAH KABUPATEN HULU SUNGAI UTARA
CATATAN ATAS LAPORAN KEUANGAN

Untuk Tahun yang Berakhir Pada Tanggal 31 Desember 2021 dan 2020

Belanja Hibah TA 2021 terealisasi sebesar Rp33.720.783.733,00 atau 91,17% dari anggaran yang ditetapkan dalam APBD sebesar Rp36.987.453.072,00. Belanja Hibah TA 2021 tersebut mengalami penurunan sebesar Rp3.455.161.244,00 atau 9,29% jika dibandingkan realisasi TA 2020 sebesar Rp37.175.944.977,00. Rincian Belanja Hibah adalah sebagai berikut :

Tabel 5.23

Rincian Anggaran dan Realisasi Belanja Hibah Tahun Anggaran 2021 dan 2020

No	Uraian	2021		2020
		Anggaran (Rp)	Realisasi (Rp)	Realisasi (Rp)
1	Belanja Hibah Uang kepada Pemerintah Pusat	2.658.941.840,00	2.658.800.000,00	0,00
2	Belanja Hibah Uang kepada Badan dan Lembaga yang Bersifat Nirlaba, Sukarela dan Sosial yang Dibentuk Berdasarkan Peraturan Perundang-Undangan	3.566.000.000,00	3.502.965.035,00	0,00
3	Belanja Hibah Barang kepada Badan dan Lembaga yang Bersifat Nirlaba, Sukarela dan Sosial yang Dibentuk Berdasarkan Peraturan Perundang-Undangan	100.000.000,00	99.771.500,00	0,00
4	Belanja Hibah Uang kepada Badan dan Lembaga Nirlaba, Sukarela dan Sosial yang Telah Memiliki Surat Keterangan Terdaftar	9.154.500.000,00	8.182.150.000,00	0,00
5	Belanja Hibah Barang kepada Badan dan Lembaga Nirlaba, Sukarela Bersifat Sosial Kemasyarakatan	3.213.529.232,00	2.781.630.962,00	12.502.940.652,00
6	Belanja Hibah Uang Dana BOS yang Diterima oleh Satdikdas Negeri	15.419.700.000,00	15.656.234.236,00	23.775.086.794,00
7	Belanja Hibah Uang Dana BOS yang Diterima oleh Satdikdas Swasta	2.035.550.000,00	0,00	0,00
8	Belanja Hibah berupa Bantuan Keuangan kepada Partai Politik	839.232.000,00	839.232.000,00	897.917.531,00
Jumlah		36.987.453.072,00	33.720.783.733,00	37.175.944.977,00

	Anggaran 2021 (Rp)	Realisasi 2021 (Rp)	Realisasi 2020 (Rp)
5.1.1.2.1.5 Belanja Bantuan Sosial	10.390.920.000,00	8.407.000.000,00	4.930.050.000,00

Belanja Bantuan adalah transfer uang atau barang yang diberikan oleh pemerintah daerah kepada masyarakat guna melindungi dari kemungkinan terjadinya risiko sosial.



PEMERINTAH KABUPATEN HULU SUNGAI UTARA
CATATAN ATAS LAPORAN KEUANGAN

Untuk Tahun yang Berakhir Pada Tanggal 31 Desember 2021 dan 2020

Belanja Bantuan Sosial TA 2021 terealisasi sebesar Rp8.407.000.000,00 atau 80,91% dari anggaran yang telah ditetapkan dalam APBD sebesar Rp10.390.920.000,00. Belanja Bantuan Sosial TA 2021 tersebut mengalami kenaikan sebesar Rp3.476.950.000,00 atau 70,53% jika dibandingkan dengan realisasi TA 2020 sebesar Rp4.930.050.000,00. Belanja Bantuan Sosial merupakan pengeluaran untuk membantu penanggulangan masalah sosial di Kabupaten Hulu Sungai Utara. Rincian Belanja Bantuan Sosial adalah sebagai berikut :

Tabel 5.24

Rincian Anggaran dan Realisasi Belanja Bantuan Sosial Tahun Anggaran 2021 dan 2020

No	Uraian	2021		2020
		Anggaran (Rp)	Realisasi (Rp)	Realisasi (Rp)
1	Belanja Bantuan Sosial Uang yang Direncanakan kepada Individu	1.863.400.000,00	1.862.400.000,00	158.700.000,00
2	Belanja Bantuan Sosial Barang yang Direncanakan kepada Individu	1.068.300.000,00	1.015.630.000,00	0,00
3	Belanja Bantuan Sosial Uang yang Direncanakan kepada Keluarga	1.930.250.000,00	0,00	0,00
4	Belanja Bantuan Sosial Uang yang Direncanakan kepada Kelompok Masyarakat	1.459.220.000,00	1.459.220.000,00	4.771.350.000,00
5	Belanja Bantuan Sosial Uang yang direncanakan kepada Lembaga Non Pemerintahan (Bidang Pendidikan, Keagamaan dan Bidang Lainnya)	4.069.750.000,00	4.069.750.000,00	0,00
Jumlah		10.390.920.000,00	8.407.000.000,00	4.930.050.000,00

	Anggaran 2021 (Rp)	Realisasi 2021 (Rp)	Realisasi 2020 (Rp)
5.1.1.2.2 Belanja Modal	421.157.613.698,00	196.896.045.450,36	256.025.521.875,00

Belanja Modal adalah pengeluaran anggaran untuk perolehan aset tetap dan aset lainnya yang memberi manfaat lebih dari satu periode akuntansi. Belanja Modal terealisasi sebesar Rp196.896.045.450,36 atau mencapai 46,75% dari target anggaran sebesar Rp421.157.613.698,00. Realisasi Belanja Modal TA 2021 tersebut mengalami penurunan sebesar Rp59.129.476.424,64 atau 23,10% dibandingkan dengan realisasi Belanja Modal TA 2020 sebesar Rp256.025.521.875,00 yang terdiri dari :

Tabel 5.25

Rincian Anggaran dan Realisasi Belanja Modal Tahun Anggaran 2021 dan 2020

No	Uraian	2021		2020
		Anggaran (Rp)	Realisasi (Rp)	Realisasi (Rp)
1	Belanja Modal Tanah	450.000.000,00	0,00	0,00
2	Belanja Modal Peralatan	85.890.477.465,00	38.055.573.040,00	55.301.395.215,00



PEMERINTAH KABUPATEN HULU SUNGAI UTARA
CATATAN ATAS LAPORAN KEUANGAN

Untuk Tahun yang Berakhir Pada Tanggal 31 Desember 2021 dan 2020

No	Uraian	2021		2020
		Anggaran (Rp)	Realisasi (Rp)	Realisasi (Rp)
	Mesin			
3	Belanja Modal Gedung dan Bangunan	223.465.496.714,00	66.202.226.093,24	29.288.676.400,00
4	Belanja Modal Jalan, Jaringan dan Irigasi	111.122.789.519,00	92.413.165.317,12	171.171.668.260,00
5	Belanja Modal Aset Tetap Lainnya	228.850.000,00	225.081.000,00	263.782.000,00
Jumlah		421.157.613.698,00	196.896.045.450,36	256.025.521.875,00

	Anggaran 2021 (Rp)	Realisasi 2021 (Rp)	Realisasi 2020 (Rp)
5.1.1.2.2.1 Belanja Modal Tanah	450.000.000,00	0,00	0,00

Belanja Modal Tanah merupakan realisasi pengeluaran untuk pengadaan tanah guna mendukung operasional Pemerintah Kabupaten Hulu Sungai Utara.

Belanja Modal Tanah TA 2021 tidak ada realisasi dari anggaran yang ditetapkan dalam APBD sebesar Rp450.000.000,00.

	Anggaran 2021 (Rp)	Realisasi 2021 (Rp)	Realisasi 2020 (Rp)
5.1.1.2.2.2 Belanja Modal Peralatan Dan Mesin	85.890.477.465,00	38.055.573.040,00	55.301.395.215,00

Belanja Modal Peralatan dan Mesin merupakan realisasi pengeluaran untuk pengadaan/pembelian alat berat, alat angkutan, alat bengkel dan alat ukur, alat pertanian, alat kantor dan rumah tangga, alat studio, komunikasi dan pemancar, alat kedokteran dan kesehatan, alat laboratorium, komputer dan alat peraga.

Belanja Modal Peralatan dan Mesin TA 2021 terealisasi sebesar Rp38.055.573.040,00 atau 44,31% mencapai dari anggaran yang telah ditetapkan dalam APBD sebesar Rp85.890.477.465,00. Belanja Modal Peralatan dan Mesin TA 2021 tersebut mengalami penurunan sebesar Rp17.245.822.175,00 atau 31,19% jika dibandingkan dengan realisasi TA 2020 sebesar Rp55.301.395.215,00. Penurunan tersebut disebabkan terdapat Alokasi Anggaran Belanja Modal Peralatan dan Mesin berupa Alat-alat kedokteran dan kesehatan sebagai sarana penunjang pada Rumah Sakit Umum Pembaluh Batung Amuntai sebesar Rp34.839.091.620,00 yang bersumber dari pinjaman kepada PT. Sarana Multi Infrastruktur. Sampai dengan tanggal 31 Desember 2021 dari Alokasi Anggaran Belanja Modal sebesar Rp34.839.091.620,00 belum ada realisasi. Rincian Belanja Modal Peralatan dan Mesin adalah sebagai berikut :

Tabel 5.26

Rincian Anggaran dan Realisasi Belanja Modal Peralatan dan Mesin
Tahun Anggaran 2021 dan 2020

No	Uraian	2021		2020
		Anggaran (Rp)	Realisasi (Rp)	Realisasi (Rp)
1	Belanja Modal Electric	0,00	0,00	316.860.000,00



PEMERINTAH KABUPATEN HULU SUNGAI UTARA
CATATAN ATAS LAPORAN KEUANGAN

Untuk Tahun yang Berakhir Pada Tanggal 31 Desember 2021 dan 2020

No	Uraian	2021		2020
		Anggaran (Rp)	Realisasi (Rp)	Realisasi (Rp)
	Generating Set			
2	Belanja Modal Alat Pengolahan Air Kotor	0,00	0,00	1.803.729.555,00
3	Belanja Modal Alat Bantu Lainnya	0,00	0,00	1.603.910.000,00
4	Belanja Modal Kendaraan Dinas Bermotor Perorangan	0,00	0,00	2.718.450.000,00
5	Belanja Modal Kendaraan Bermotor Angkutan Barang	0,00	0,00	3.906.780.000,00
6	Belanja Modal Kendaraan Bermotor Beroda Dua	928.612.500,00	782.710.000,00	0,00
7	Belanja Modal Kendaraan Bermotor Beroda Tiga	25.000.000,00	0,00	0,00
8	Belanja Modal Kendaraan Bermotor Khusus	1.781.773.000,00	231.100.000,00	277.090.000,00
9	Belanja Modal Kendaraan Tak Bermotor Angkutan Barang	0,00	0,00	30.400.000,00
10	Belanja Modal Alat Angkutan Apung Bermotor untuk Barang	0,00	0,00	488.375.000,00
11	Belanja Modal Alat Angkutan Apung Tak Bermotor untuk Barang	0,00	0,00	41.850.000,00
12	Belanja Modal Perkakas Bengkel Kayu	1.200.000.000,00	0,00	79.100.000,00
13	Belanja Modal Alat Bengkel Bermesin Lainnya	2.500.000,00	0,00	0,00
14	Belanja Modal Peralatan Bengkel Khusus Peladam	3.825.000,00	1.725.000,00	0,00
15	Belanja Modal Alat Ukur Universal	3.950.000,00	3.850.000,00	0,00
16	Belanja Modal Alat Ukur/Pembanding	0,00	0,00	3.210.000,00
17	Belanja Modal Alat Ukur Lain-Lain	0,00	0,00	1.036.890.000,00
18	Belanja Modal Takaran Lainnya	132.000,00	0,00	0,00
19	Belanja Modal Alat Penguji Kendaraan Bermotor	1.215.289.350,00	0,00	0,00
20	Belanja Modal Alat Panen	0,00	0,00	49.950.000,00
21	Belanja Modal Alat Processing	0,00	0,00	2.250.000,00
22	Belanja Modal Alat-Alat Peternakan	11.875.000,00	6.930.000,00	1.351.502.526,00
23	Belanja Modal Mesin Ketik	0,00	0,00	4.485.000,00



PEMERINTAH KABUPATEN HULU SUNGAI UTARA
CATATAN ATAS LAPORAN KEUANGAN

Untuk Tahun yang Berakhir Pada Tanggal 31 Desember 2021 dan 2020

No	Uraian	2021		2020
		Anggaran (Rp)	Realisasi (Rp)	Realisasi (Rp)
24	Belanja Modal Alat Penyimpan Perlengkapan Kantor	383.747.500,00	359.451.000,00	58.420.000,00
25	Belanja Modal Alat Kantor Lainnya	1.581.364.250,00	1.282.333.955,00	3.334.002.220,00
26	Belanja Modal Mebel	1.109.977.125,00	963.890.966,00	1.304.281.000,00
27	Belanja Modal Alat Pembersih	0,00	0,00	5.250.000,00
28	Belanja Modal Alat Pendingin	620.410.000,00	469.683.777,00	533.709.750,00
29	Belanja Modal Alat Dapur	500.000,00	0,00	52.863.000,00
30	Belanja Modal Alat Rumah Tangga Lainnya (Home Use)	201.401.250,00	142.003.477,00	424.168.697,00
31	Belanja Modal Alat Pemadam Kebakaran	6.000.000,00	1.500.000,00	126.650.000,00
32	Belanja Modal Meja Kerja Pejabat	131.811.125,00	118.732.727,00	154.700.000,00
33	Belanja Modal Meja Rapat Pejabat	20.629.750,00	20.348.400,00	10.500.000,00
34	Belanja Modal Kursi Kerja Pejabat	74.623.600,00	65.467.114,00	106.830.000,00
35	Belanja Modal Kursi Rapat Pejabat	0,00	0,00	87.700.000,00
36	Belanja Modal Kursi Hadap Depan Meja Kerja Pejabat	3.472.000,00	3.472.000,00	0,00
37	Belanja Modal Lemari dan Arsip Pejabat	34.500.000,00	33.050.000,00	22.187.500,00
38	Belanja Modal Peralatan Studio Audio	39.688.000,00	39.040.000,00	93.485.899,00
39	Belanja Modal Peralatan Studio Video dan Film	198.298.750,00	197.145.000,00	4.450.000,00
40	Belanja Modal Peralatan Studio Gambar	7.000.000,00	7.000.000,00	0,00
41	Belanja Modal Peralatan Cetak	45.000.000,00	44.450.000,00	0,00
42	Belanja Modal Peralatan Studio Pemetaan/Peralatan Ukur Tanah	9.375.000,00	9.375.000,00	9.000.000,00
43	Belanja Modal Alat Studio Lainnya	201.032.000,00	14.594.500,00	0,00
44	Belanja Modal Alat Komunikasi Telephone	0,00	0,00	42.650.000,00
45	Belanja Modal Alat Komunikasi Radio HF/FM	0,00	0,00	2.100.000,00
46	Belanja Modal Alat Komunikasi Radio UHF	0,00	0,00	14.000.000,00
47	Belanja Modal Alat Komunikasi Lainnya	86.500.000,00	78.250.000,00	0,00



PEMERINTAH KABUPATEN HULU SUNGAI UTARA
CATATAN ATAS LAPORAN KEUANGAN

Untuk Tahun yang Berakhir Pada Tanggal 31 Desember 2021 dan 2020

No	Uraian	2021		2020
		Anggaran (Rp)	Realisasi (Rp)	Realisasi (Rp)
48	Belanja Modal Sumber Tenaga	137.500.000,00	137.500.000,00	0,00
49	Belanja Modal Peralatan Pemancar Lainnya	1.971.851.786,00	0,00	0,00
50	Belanja Modal Alat Kedokteran Umum	15.625.380.263,00	1.179.667.800,00	8.079.029.508,00
51	Belanja Modal Alat Kedokteran Gigi	1.462.579.540,00	886.672.600,00	0,00
52	Belanja Modal Alat Kedokteran Keluarga Berencana	110.000.000,00	0,00	0,00
53	Belanja Modal Alat Kedokteran Bedah	4.506.644.708,00	0,00	1.205.677.314,00
54	Belanja Modal Alat Kesehatan Kebidanan dan Penyakit Kandungan	3.692.075.581,00	271.397.000,00	5.319.721.032,00
55	Belanja Modal Alat Kedokteran THT	1.370.795.177,00	54.966.400,00	0,00
56	Belanja Modal Alat Kedokteran Mata	1.077.642.648,00	167.064.200,00	0,00
57	Belanja Modal Alat Kedokteran Bagian Penyakit Dalam	1.244.916.652,00	0,00	0,00
58	Belanja Modal Alat Kedokteran Anak	231.000.000,00	0,00	0,00
59	Belanja Modal Alat Kedokteran Neurologi (Saraf)	1.040.020.278,00	0,00	0,00
60	Belanja Modal Alat Kedokteran Jantung	1.742.829.700,00	0,00	0,00
61	Belanja Modal Alat Kedokteran Radiodiagnostic	6.947.840.903,00	6.680.520.696,00	0,00
62	Belanja Modal Alat Kedokteran Patologi Anatomy	3.172.605.251,00	0,00	0,00
63	Belanja Modal Alat Kedokteran Gawat Darurat	472.474.000,00	0,00	2.744.609.048,00
64	Belanja Modal Alat Kedokteran ICU	2.000.000.000,00	1.919.074.950,00	0,00
65	Belanja Modal Alat Kedokteran ICCU	653.003.490,00	0,00	0,00
66	Belanja Modal Alat Kesehatan Olahraga	0,00	0,00	34.720.000,00
67	Belanja Modal Alat Kesehatan Umum Lainnya	11.501.491.485,00	10.430.090.545,00	10.657.901.281,00
68	Belanja Modal Alat Laboratorium Umum	0,00	0,00	585.280.000,00
69	Belanja Modal Alat Laboratorium Mikrobiologi	11.500.000,00	11.275.000,00	0,00



PEMERINTAH KABUPATEN HULU SUNGAI UTARA
CATATAN ATAS LAPORAN KEUANGAN

Untuk Tahun yang Berakhir Pada Tanggal 31 Desember 2021 dan 2020

No	Uraian	2021		2020
		Anggaran (Rp)	Realisasi (Rp)	Realisasi (Rp)
70	Belanja Modal Alat Laboratorium Kimia	2.106.000.000,00	1.745.661.859,00	19.860.000,00
71	Belanja Modal Alat Laboratorium Patologi	1.677.564.752,00	0,00	0,00
72	Belanja Modal Alat Laboratorium Metrologi	118.250.000,00	115.285.000,00	0,00
73	Belanja Modal Alat Laboratorium Proses Pengolahan Panas	44.000.000,00	38.640.000,00	0,00
74	Belanja Modal Laboratorium Hematologi dan Urinalisis	13.020.000,00	465.000,00	0,00
75	Belanja Modal Alat Peraga Praktek Sekolah Bidang Studi:Matematika	1.320.000,00	0,00	0,00
76	Belanja Modal Alat Peraga PAUD/TK	60.000.000,00	60.000.000,00	0,00
77	Belanja Modal Alat Peraga Praktik Sekolah Lainnya	0,00	0,00	110.450.000,00
78	Belanja Modal Komputer Jaringan	41.100.000,00	31.000.000,00	0,00
79	Belanja Modal Personal Computer	2.936.347.250,00	2.467.200.950,00	0,00
80	Belanja Modal Komputer Unit Lainnya	17.000.000,00	16.875.000,00	0,00
81	Belanja Modal Peralatan Mainframe	0,00	0,00	16.755.000,00
82	Belanja Modal Peralatan Mini Computer	0,00	0,00	106.259.700,00
83	Belanja Modal Peralatan Personal Computer	800.902.001,00	718.145.197,00	2.442.473.395,00
84	Belanja Modal Peralatan Jaringan	262.452.750,00	255.221.600,00	123.978.700,00
85	Belanja Modal Peralatan Komputer Lainnya	174.725.000,00	33.100.000,00	0,00
86	Belanja Modal Alat Peraga Pelatihan dan Percontohan Lainnya	109.260.000,00	109.260.000,00	0,00
87	Belanja Modal Rambu Bersuar	0,00	0,00	198.230.000,00
88	Belanja Modal Rambu-Rambu Lalu Lintas Darat Lainnya	155.270.000,00	130.000.000,00	0,00
89	Belanja Modal Peralatan Permainan	116.812.500,00	115.854.000,00	0,00
90	Belanja Modal Peralatan Senam	52.625.000,00	48.599.000,00	0,00
91	Belanja Modal Peralatan dan Mesin BLUD	8.303.389.550,00	5.555.933.327,00	3.554.670.090,00
Jumlah		85.890.477.465,00	38.055.573.040,00	55.301.395.215,00



PEMERINTAH KABUPATEN HULU SUNGAI UTARA
CATATAN ATAS LAPORAN KEUANGAN

Untuk Tahun yang Berakhir Pada Tanggal 31 Desember 2021 dan 2020

	Anggaran 2021 (Rp)	Realisasi 2021 (Rp)	Realisasi 2020 (Rp)
5.1.1.2.2.3 Belanja Modal Gedung dan Bangunan	223.465.496.714,00	66.202.226.093,24	29.288.676.400,00

Belanja Modal Gedung dan Bangunan adalah realisasi pengeluaran anggaran untuk memperoleh aset tetap berupa gedung dan bangunan tempat kerja, bangunan tempat tinggal dan lainnya.

Belanja Modal Gedung dan Bangunan TA 2021 terealisasi sebesar Rp66.202.226.093,24 atau 29,63% dari anggaran yang ditetapkan dalam APBD sebesar Rp223.465.496.714,00. Belanja Modal Gedung dan Bangunan TA 2021 mengalami kenaikan sebesar Rp36.913.549.693,24 atau 126,03% jika dibandingkan dengan realisasi TA 2020 sebesar Rp29.288.676.400,00. Kenaikan tersebut disebabkan terdapat Alokasi Anggaran Belanja Modal Untuk Pembangunan Rumah Sakit Umum Pembalah Batung Amuntai sebesar Rp180.264.270.560,00. Yang bersumber dari pinjaman kepada PT. Sarana Multi Infrastruktur. Sampai dengan 31 Desember 2021 dari Alokasi Anggaran Belanja Modal sebesar Rp180.264.270.560,00 Hanya terealisasi sebesar Rp26.154.908.496,00 atau 14,51% dari alokasi anggaran. Realisasi tersebut merupakan pembayaran uang muka Pembangunan Rumah Sakit Umum Pembalah Batung Amuntai. Rincian Belanja Modal Gedung dan Bangunan adalah sebagai berikut :

Tabel 5.27

Rincian Anggaran dan Realisasi Belanja Modal Gedung dan Bangunan
Tahun Anggaran 2021 dan 2020

No	Uraian	2021		2020
		Anggaran (Rp)	Realisasi (Rp)	Realisasi (Rp)
1	Belanja Modal Bangunan Gedung Kantor	27.323.181.755,00	26.125.619.673,73	6.624.478.000,00
2	Belanja Modal Bangunan Gudang	0,00	0,00	187.150.000,00
3	Belanja Modal Bangunan Gedung Laboratorium	1.861.581.400,00	1.807.239.423,00	0,00
4	Belanja Modal Bangunan Kesehatan	180.732.486.158,00	26.481.414.199,00	2.859.440.000,00
5	Belanja Modal Bangunan Oseanarium/Observatorium	0,00	0,00	41.900.000,00
6	Belanja Modal Bangunan Gedung Tempat Ibadah	1.515.455.888,00	1.512.008.037,00	1.018.285.000,00
7	Belanja Modal Bangunan Gedung Tempat Pertemuan	0,00	0,00	85.220.000,00
8	Belanja Modal Bangunan Gedung Tempat Pendidikan	3.649.613.211,00	2.387.551.877,00	9.702.886.400,00
9	Belanja Modal Bangunan Gedung Tempat Olahraga	999.999.924,00	967.777.112,06	416.630.000,00
10	Belanja Modal Bangunan Gedung	499.449.821,00	497.897.000,00	505.120.000,00



PEMERINTAH KABUPATEN HULU SUNGAI UTARA
CATATAN ATAS LAPORAN KEUANGAN

Untuk Tahun yang Berakhir Pada Tanggal 31 Desember 2021 dan 2020

No	Uraian	2021		2020
		Anggaran (Rp)	Realisasi (Rp)	Realisasi (Rp)
	Pertokoan/Koperasi/Pasar			
11	Belanja Modal Bangunan Gedung Garasi/Pool	100.000.000,00	99.800.000,00	21.000.000,00
12	Belanja Modal Bangunan Gedung Perpustakaan	0,00	0,00	3.930.000,00
13	Belanja Modal Bangunan Terbuka	1.471.200.120,00	1.469.300.000,00	0,00
14	Belanja Modal Bangunan Peternakan/Perikanan	275.410.484,00	273.270.000,00	0,00
15	Belanja Modal Bangunan Gedung Tempat Kerja Lainnya	0,00	0,00	1.926.367.000,00
16	Belanja Modal Bangunan Parkir	259.999.968,00	259.300.000,00	0,00
17	Belanja Modal Taman	466.842.292,00	462.490.000,00	0,00
18	Belanja Modal Rumah Negara Golongan I	199.986.600,00	199.200.000,00	0,00
19	Belanja Modal Rumah Negara Golongan III	2.282.481.930,00	2.168.274.000,00	4.656.610.000,00
20	Belanja Modal Mess/Wisma/Bungalow/Tempat Peristirahatan	199.980.000,00	0,00	942.790.000,00
21	Belanja Modal Asrama	399.977.200,00	398.350.000,00	248.270.000,00
22	Belanja Modal Bangunan Gedung Tempat Tinggal Lainnya	275.000.000,00	189.150.000,00	0,00
23	Belanja Modal Tugu	0,00	0,00	48.600.000,00
24	Belanja Modal Pilar/Tugu/Tanda Lainnya	59.500.000,00	58.410.000,00	0,00
25	Belanja Modal Pagar	393.349.972,00	353.694.771,45	0,00
26	Belanja Modal Tugu/Tanda Batas Lainnya	499.999.991,00	491.480.000,00	0,00
Jumlah		223.465.496.714,00	66.202.226.093,24	29.288.676.400,00

	Anggaran 2021 (Rp)	Realisasi 2021 (Rp)	Realisasi 2020 (Rp)
5.1.1.2.2.4 Belanja Modal Jalan, Irigasi dan Jaringan	111.122.789.519,00	92.413.165.317,12	171.171.668.260,00

Belanja Modal Jalan, Irigasi dan Jaringan adalah realisasi pengeluaran anggaran untuk memperoleh aset tetap antara lain berupa Jalan, Jembatan, saluran irigasi, saluran air minum, jaringan listrik dan lainnya.

Belanja Modal Jalan, Irigasi dan Jaringan TA 2021 terealisasi sebesar Rp92.413.165.317,12 atau 83,16% dari anggaran yang ditetapkan dalam APBD sebesar Rp111.122.789.519,00. Realisasi TA 2021 tersebut mengalami penurunan sebesar Rp78.758.502.942,88 atau 46,01% dibandingkan realisasi TA 2020 sebesar



PEMERINTAH KABUPATEN HULU SUNGAI UTARA
CATATAN ATAS LAPORAN KEUANGAN

Untuk Tahun yang Berakhir Pada Tanggal 31 Desember 2021 dan 2020

Rp171.171.668.260,00. Rincian Belanja Modal Jalan, Irigasi dan Jaringan sebagai berikut:

Tabel 5.28

Rincian Anggaran dan Realisasi Belanja Modal Jalan, Irigasi dan Jaringan
Tahun Anggaran 2021 dan 2020

No	Uraian	2021		2020
		Anggaran (Rp)	Realisasi (Rp)	Realisasi (Rp)
1	Belanja Modal Jalan Kabupaten	13.835.432.305,00	10.972.710.088,51	114.557.080.850,00
2	Belanja Modal Jalan Desa	23.344.727.574,00	16.385.033.445,81	7.052.718.000,00
3	Belanja Modal Jalan Khusus	0,00	0,00	7.655.534.500,00
4	Belanja Modal Jalan Lainnya	1.737.437.246,00	1.712.233.000,00	0,00
5	Belanja Modal Jembatan pada Jalan Kabupaten	15.254.181.463,00	13.801.243.878,54	0,00
6	Belanja Modal Jembatan pada Jalan Desa	29.482.652.771,00	23.525.370.165,43	2.927.090.000,00
7	Belanja Modal Jembatan Labuh/Sandar pada Terminal	600.000.000,00	540.200.000,00	0,00
8	Belanja Modal Bangunan Pengaman Pasang Surut	800.000.000,00	495.615.000,00	0,00
9	Belanja Modal Bangunan Pembuang Pengembangan Rawa	5.066.758.650,00	4.785.712.123,48	5.580.478.350,00
10	Belanja Modal Bangunan Pengaman Pengembangan Rawa	0,00	0,00	277.394.000,00
11	Belanja Modal Bangunan Pengembangan Rawa dan Polder Lainnya	1.182.655.600,00	963.788.000,00	0,00
12	Belanja Modal Bangunan Pengaman Pengamanan Sungai/Pantai	0,00	0,00	5.192.899.060,00
13	Belanja Modal Bangunan Pelengkap Pengaman Sungai	1.446.416.800,00	1.441.857.000,00	461.836.000,00
14	Belanja Modal Bangunan Pengambilan Air Bersih/Air Baku	10.570.003.000,00	10.295.078.107,35	3.552.466.000,00
15	Belanja Modal Bangunan Pembawa Air Bersih/Air Baku	0,00	0,00	10.518.175.000,00
16	Belanja Modal Bangunan Pembuang Air Kotor	7.226.889.000,00	7.175.000.000,00	13.101.875.000,00
17	Belanja Modal Bangunan Pelengkap Air Kotor	150.000.000,00	149.100.000,00	0,00
18	Belanja Modal Instalasi Pengolahan Sampah Non Organik	0,00	0,00	51.220.000,00
19	Belanja Modal Instalasi Pengolahan Sampah	255.000.000,00	0,00	0,00



PEMERINTAH KABUPATEN HULU SUNGAI UTARA
CATATAN ATAS LAPORAN KEUANGAN

Untuk Tahun yang Berakhir Pada Tanggal 31 Desember 2021 dan 2020

No	Uraian	2021		2020
		Anggaran (Rp)	Realisasi (Rp)	Realisasi (Rp)
	Lainnya			
20	Belanja Modal Instalasi Pengolahan Bahan Bangunan	12.000.000,00	11.800.000,00	0,00
21	Belanja Modal Instalasi Pusat Pengatur Listrik	0,00	0,00	6.500.000,00
22	Belanja Modal Jaringan Sambungan ke Rumah	0,00	0,00	5.000.000,00
23	Belanja Modal Jaringan Transmisi	0,00	0,00	231.401.500,00
24	Belanja Modal Jaringan Listrik Lainnya	158.635.110,00	158.424.508,00	0,00
Jumlah		111.122.789.519,00	92.413.165.317,12	171.171.668.260,00

	Anggaran 2021 (Rp)	Realisasi 2021 (Rp)	Realisasi 2020 (Rp)
5.1.1.2.2.5 Belanja Modal Aset Tetap Lainnya	228.850.000,00	225.081.000,00	263.782.000,00

Belanja Modal Aset Tetap Lainnya adalah realisasi pengeluaran anggaran untuk memperoleh aset tetap antara lain berupa buku koleksi perpustakaan, barang bercorak kebudayaan dan alat olah raga serta Belanja Modal Aset Lainnya adalah realisasi pengeluaran anggaran untuk memperoleh aset tetap antara lain berupa *software* komputer.

Belanja Modal Aset Tetap Lainnya TA 2021 terealisasi sebesar Rp225.081.000,00 atau 98,35% dari anggaran yang telah ditetapkan dalam APBD sebesar Rp228.850.000,00. Realisasi TA 2021 tersebut mengalami penurunan sebesar Rp38.701.000,00 atau 14,67% dibandingkan realisasi TA 2020 sebesar Rp263.782.000,00. Rincian Belanja Modal Aset Tetap Lainnya sebagai berikut :

Tabel 5.29

Rincian Anggaran dan Realisasi Belanja Modal Aset Tetap Lainnya
Tahun Anggaran 2021 dan 2020

No	Uraian	2021		2020
		Anggaran (Rp)	Realisasi (Rp)	Realisasi (Rp)
1	Belanja Modal Buku Umum	5.000.000,00	4.450.000,00	100.697.000,00
2	Belanja Modal Alat Peraga Kesenian	0,00	0,00	69.625.000,00
3	Belanja Modal Tanda Penghargaan Bidang Olahraga	10.750.000,00	10.725.000,00	0,00
4	Belanja Modal Tanda Penghargaan Bidang Lainnya	10.000.000,00	7.950.000,00	0,00
5	Belanja Modal Software	189.600.000,00	188.956.000,00	93.460.000,00
6	Belanja Modal Aset Tidak Berwujud Lainnya	13.500.000,00	13.000.000,00	0,00



PEMERINTAH KABUPATEN HULU SUNGAI UTARA
CATATAN ATAS LAPORAN KEUANGAN

Untuk Tahun yang Berakhir Pada Tanggal 31 Desember 2021 dan 2020

No	Uraian	2021		2020
		Anggaran (Rp)	Realisasi (Rp)	Realisasi (Rp)
Jumlah		228.850.000,00	225.081.000,00	263.782.000,00

5.1.1.2.3 Belanja Tidak Terduga

Belanja Tidak Terduga adalah realisasi pengeluaran anggaran yang sifatnya tidak biasa dan tidak diharapkan berulang, seperti untuk penanggulangan bencana alam, bencana sosial yang tidak bisa diprediksi sebelumnya termasuk untuk pengembalian kelebihan penerimaan daerah periode tahun sebelumnya yang telah dilakukan tutup buku.

	Anggaran 2021 (Rp)	Realisasi 2021 (Rp)	Realisasi 2020 (Rp)
5.1.1.2.3.1 Belanja Tak Terduga	15.620.881.791,00	3.146.283.815,00	19.737.568.082,00

Belanja Tak Terduga TA 2021 terealisasi sebesar Rp3.146.283.815,00 atau 20,14% dari anggaran yang telah ditetapkan dalam APBD sebesar Rp15.620.881.791,00. Realisasi TA 2021 tersebut mengalami penurunan sebesar Rp16.591.284.267,00 atau 84,06% dibandingkan realisasi TA 2020 sebesar Rp19.737.568.082,00.

Pada Tahun 2021 Pemerintah Kabupaten Hulu Sungai Utara merealisasi Belanja Tak Terduga sebesar Rp3.146.283.815,00, terdapat penurunan realisasi yang cukup signifikan dari tahun 2020, hal ini disebabkan turunnya kasus Covid-19 di Kabupaten Hulu Sungai Utara Tahun 2021.

Dari Belanja Tak Terduga sebesar Rp3.146.283.815,00 tersebut sebagian besar digunakan untuk pencegahan dan penanganan Covid-19, yaitu sebesar Rp2.432.915.075,00 yang disalurkan oleh Bendahara Umum Daerah (BUD) kepada masing-masing SKPD fungsional yang menangani Covid-19 dengan mekanisme Tambah Uang Persediaan (SP2D-TU), sebesar Rp443.555.100,00 digunakan untuk penanganan musibah banjir, dan Sebesar Rp269.813.640,00 merupakan pengembalian Dana Hibah Dalam Rangka Bantuan Pendanaan Rehabilitasi Dan Rekonstruksi Pascabencana Tahun Anggaran 2019. Berdasarkan Surat Perjanjian Hibah Daerah (PHD) Nomor : PHD347/MK.7/2019 tanggal 11 Desember 2019, dana Hibah Dalam Rangka Bantuan Pendanaan Rehabilitasi Dan Rekonstruksi Pascabencana Tahun Anggaran 2019 untuk Kabupaten Hulu Sungai Utara telah menerima Dana Hibah pada tanggal 31 Desember 2019 sebesar Rp6.039.419.000,00 (Enam Milyar Tiga Puluh Sembilan Juta Empat Ratus Sembilan Belas Ribu Rupiah) dana tersebut telah dicatat dan dilaporkan sebagai Sisa Lebih Pembiayaan Anggaran (SILPA) pada LKDP Kabupaten Hulu Sungai Utara Tahun Anggaran 2019. Sampai dengan 30 Juni 2021 penggunaan dana tersebut mencapai sebesar Rp5.769.605.360,00 (Lima Milyar Tujuh Ratus Enam Puluh Sembilan Juta Enam Ratus Lima Ribu Tiga ratus Enam Puluh Rupiah) atau sekitar 95,53%. Sehingga terhadap sisa dana sebesar Rp269.813.640,00 (Dua Ratus Enam Puluh Sembilan Juta Delapan Ratus Tiga Belas Ribu Enam Ratus Empat Puluh Rupiah) telah dilakukan pengembalian pada tanggal 24 Juni 2021 melalui Bank Kalsel Cabang Amuntai.



PEMERINTAH KABUPATEN HULU SUNGAI UTARA
CATATAN ATAS LAPORAN KEUANGAN

Untuk Tahun yang Berakhir Pada Tanggal 31 Desember 2021 dan 2020

	Anggaran 2021 (Rp)	Realisasi 2021 (Rp)	Realisasi 2020 (Rp)
5.1.1.2.4 Belanja Transfer	248.898.541.900,00	248.732.248.500,00	245.547.277.000,00

Transfer adalah pengeluaran uang oleh suatu entitas pelaporan dari/kepada entitas pelaporan lain, termasuk dana perimbangan dan dana bagi hasil. Realisasi Transfer Daerah Tahun Anggaran (TA) 2021 adalah sebesar Rp248.732.248.500,00 atau mencapai 99,93% dari target Pendapatan yang ditetapkan dalam APBD sebesar Rp248.898.541.900,00. Transfer terdiri dari Transfer Bagi Hasil dan Transfer Bantuan Keuangan. Transfer TA 2021 tersebut mengalami kenaikan sebesar Rp3.184.971.500,00 atau 1,30% jika dibandingkan dengan realisasi Transfer Daerah TA 2020 sebesar Rp245.547.277.000,00. Rincian Belanja Transfer sebagai berikut :

Tabel 5.30
Rincian Anggaran dan Realisasi Belanja Transfer Tahun Anggaran 2021 dan 2020

No	Uraian	2021		2020
		Anggaran (Rp)	Realisasi (Rp)	Realisasi (Rp)
1	Belanja Bagi Hasil	2.136.000.000,00	2.136.000.000,00	2.121.000.000,00
2	Belanja Bantuan Keuangan	246.762.541.900,00	246.596.248.500,00	243.426.277.000,00
Jumlah		248.898.541.900,00	248.732.248.500,00	245.547.277.000,00

	Anggaran 2021 (Rp)	Realisasi 2021 (Rp)	Realisasi 2020 (Rp)
5.1.1.2.4.1 Belanja Bagi Hasil	248.898.541.900,00	248.732.248.500,00	245.547.277.000,00

Bagi Hasil Pendapatan adalah realisasi pengeluaran anggaran daerah yang ditransfer kepada Pemerintah Desa yang merupakan bagi hasil pajak yang dipungut Pemerintah Kabupaten Hulu Sungai Utara sesuai peraturan perundang-undangan. Belanja Bagi Hasil TA 2021 terealisasi sebesar Rp2.136.000.000,00 atau 100% dari anggaran yang ditetapkan dalam APBD sebesar Rp2.136.000.000,00. Realisasi TA 2021 tersebut mengalami kenaikan sebesar Rp15.000.000,00 atau 0,71% dibandingkan realisasi TA 2020 sebesar Rp2.121.000.000,00. Rincian Belanja Bagi Hasil sebagai berikut :

Tabel 5.31
Rincian Anggaran dan Realisasi Belanja Bagi Hasil Pajak Daerah
Tahun Anggaran 2021 dan 2020

No	Uraian	2021		2020
		Anggaran (Rp)	Realisasi (Rp)	Realisasi (Rp)
1	Belanja Bagi Hasil Pajak Daerah Kepada Pemerintah Desa	2.136.000.000,00	2.136.000.000,00	2.121.000.000,00

Adapun rincian Realisasi Transfer Bagi Hasil Pajak Daerah Tahun Anggaran 2021 dan 2020 per Kecamatan sebagai berikut :



PEMERINTAH KABUPATEN HULU SUNGAI UTARA
CATATAN ATAS LAPORAN KEUANGAN
 Untuk Tahun yang Berakhir Pada Tanggal 31 Desember 2021 dan 2020

Tabel 5.32

Rincian Anggaran dan Realisasi Belanja Bagi Hasil Pajak Daerah per Kecamatan
Tahun Anggaran 2021 dan 2020

No	Uraian	Anggaran 2021	Realisasi 2021	% dari Jumlah	% dari Anggaran	Realisasi 2020
		(Rp)	(Rp)			(Rp)
1	Kecamatan Danau Panggang	153.676.000,00	153.676.000,00	7,19	100,00	152.598.000,00
2	Kecamatan Babirik	214.936.000,00	214.936.000,00	10,06	100,00	213.435.000,00
3	Kecamatan Sungai Pandan	387.408.000,00	387.408.000,00	18,14	100,00	384.687.000,00
4	Kecamatan Amuntai Selatan	309.694.000,00	309.694.000,00	14,50	100,00	307.520.000,00
5	Kecamatan Tengah	269.985.000,00	269.985.000,00	12,64	100,00	268.088.000,00
6	Kecamatan Amuntai Utara	237.462.000,00	237.462.000,00	11,12	100,00	235.793.000,00
7	Kecamatan Banjarang	167.559.000,00	167.559.000,00	7,84	100,00	166.378.000,00
8	Kecamatan Haur Gading	174.582.000,00	174.582.000,00	8,17	100,00	173.355.000,00
9	Kecamatan Paminggir	67.152.000,00	67.152.000,00	3,14	100,00	66.679.000,00
10	Kecamatan Sungai Tabukan	153.546.000,00	153.546.000,00	7,19	100,00	152.467.000,00
Total		2.136.000.000,00	2.136.000.000,00	100,00	100,00	2.121.000.000,00

	Anggaran 2021 (Rp)	Realisasi 2021 (Rp)	Realisasi 2020 (Rp)
5.1.1.2.4.2 Belanja Bantuan Keuangan	246.762.541.900,00	246.596.248.500,00	243.426.277.000,00

Transfer Bantuan Keuangan adalah realisasi pengeluaran anggaran yang ditransfer kepada Pemerintah Desa yang berasal dari Dana Alokasi Desa dan Dana Desa sesuai peraturan perundangan-undangan. Transfer Bantuan Keuangan terdiri dari Realisasi sebesar Rp246.596.248.500,00 atau mencapai 99,93% dari target anggaran sebesar Rp246.762.541.900,00. Transfer Bantuan Keuangan TA 2021 tersebut mengalami kenaikan sebesar Rp3.169.971.500,00 atau 1,30% dibandingkan dengan realisasi Transfer Bantuan Keuangan TA 2020 sebesar Rp243.426.277.000,00 yang terdiri dari :

Tabel 5.33

Rincian Anggaran dan Realisasi Belanja Bantuan Keuangan Tahun Anggaran 2021 dan 2020

No	Uraian	2021		2020
		Anggaran (Rp)	Realisasi (Rp)	Realisasi (Rp)
1	Belanja Bantuan Keuangan Daerah Provinsi atau Kabupaten / Kota Kepada Desa	246.762.541.900,00	246.596.248.500,00	243.426.277.000,00
Jumlah		246.762.541.900,00	246.596.248.500,00	243.426.277.000,00

Adapun rincian Realisasi Belanja Bantuan Keuangan ke Desa per Kecamatan Tahun Anggaran 2021 dan 2020 adalah sebagai berikut :



PEMERINTAH KABUPATEN HULU SUNGAI UTARA
CATATAN ATAS LAPORAN KEUANGAN

Untuk Tahun yang Berakhir Pada Tanggal 31 Desember 2021 dan 2020

Tabel 5.34

Rincian Anggaran dan Realisasi Belanja Bagi Hasil Pajak Daerah per Kecamatan
Tahun Anggaran 2021 dan 2020

No	Uraian	Anggaran 2021	Realisasi 2021	% dari Jumlah	% dari Anggaran	Realisasi 2020
		(Rp)	(Rp)			(Rp)
1	Kecamatan Danau Panggang	21.484.763.000,00	21.484.763.000,00	8,71	100,00	20.316.431.000,00
2	Kecamatan Babirik	27.880.680.000,00	27.714.386.600,00	11,23	99,40	26.482.771.000,00
3	Kecamatan Sungai Pandan	35.910.624.900,00	35.910.624.900,00	14,55	100,00	36.676.196.000,00
4	Kecamatan Amuntai Selatan	34.546.728.000,00	34.546.728.000,00	14,00	100,00	33.510.534.000,00
5	Kecamatan Tengah	27.123.182.000,00	27.123.182.000,00	10,99	100,00	26.439.780.000,00
6	Kecamatan Amuntai Utara	27.643.737.000,00	27.643.737.000,00	11,20	100,00	27.863.507.000,00
7	Kecamatan Banjarang	22.360.681.000,00	22.360.681.000,00	9,06	100,00	22.887.647.000,00
8	Kecamatan Haur Gading	19.942.524.000,00	19.942.524.000,00	8,08	100,00	20.362.064.000,00
9	Kecamatan Paminggir	10.372.717.000,00	10.372.717.000,00	4,20	100,00	8.764.186.000,00
10	Kecamatan Sungai Tabukan	19.496.905.000,00	19.496.905.000,00	7,90	100,00	20.123.161.000,00
Total		246.762.541.900,00	246.596.248.500,00	99,93	99,93	243.426.277.000,00

Realisasi Belanja Bantuan Keuangan Kepada Pemerintah Desa yang berasal dari APBN sebesar Rp172.222.983.600,00 dilaksanakan dengan mekanisme transfer langsung dari Rekening Kas Umum Negara ke Rekening Kas Desa yang dilakukan secara bertahap sesuai ketentuan. Rincian Realisasi Bantuan Keuangan kepada Pemerintah Desa (Dana Desa) per desa tahun 2021 disajikan pada **Lampiran 2**.

	Anggaran 2021 (Rp)	Realisasi 2021 (Rp)	Realisasi 2020 (Rp)
5.1.1.3 Pembiayaan	392.095.131.561,00	208.255.861.916,70	197.335.129.559,36

Pembiayaan (*financing*) adalah seluruh transaksi keuangan pemerintah daerah, baik penerimaan maupun pengeluaran, yang perlu dibayar atau akan diterima kembali dan/atau pengeluaran yang akan diterima kembali baik pada tahun anggaran bersangkutan maupun tahun-tahun anggaran berikutnya, yang dalam penganggaran pemerintah daerah terutama dimaksudkan untuk menutup defisit atau memanfaatkan surplus anggaran.

Pembiayaan TA 2021 terealisasi sebesar Rp208.255.861.916,70 atau mencapai 53,11% dari anggaran yang ditetapkan dalam APBD sebesar Rp392.095.131.561,00. Realisasi TA 2021 tersebut mengalami kenaikan sebesar Rp10.920.732.357,34 atau 5,53% jika dibandingkan dengan realisasi TA 2020 sebesar Rp197.335.129.559,36. Rincian Pembiayaan adalah sebagai berikut :

Tabel 5.35

Anggaran dan Realisasi Pembiayaan Tahun Anggaran 2021 dan 2020

No	Uraian	2021		2020
		Anggaran (Rp)	Realisasi (Rp)	Realisasi (Rp)
1	Penerimaan Pembiayaan	392.095.131.561,00	208.255.861.916,70	197.335.129.559,36
2	Pengeluaran Pembiayaan	0,00	0,00	0,00
3	Pembiayaan Netto	392.095.131.561,00	208.255.861.916,70	197.335.129.559,36



PEMERINTAH KABUPATEN HULU SUNGAI UTARA
CATATAN ATAS LAPORAN KEUANGAN

Untuk Tahun yang Berakhir Pada Tanggal 31 Desember 2021 dan 2020

	Anggaran 2021 (Rp)	Realisasi 2021 (Rp)	Realisasi 2020 (Rp)
5.1.1.3.1 Penerimaan Pembiayaan	392.095.131.561,00	208.255.861.916,70	197.335.129.559,36

Penerimaan Pembiayaan TA 2021 terealisasi sebesar Rp208.255.861.916,70 atau mencapai 53,11% dari anggaran yang ditetapkan dalam APBD sebesar Rp392.095.131.561,00. Realisasi TA 2021 tersebut mengalami kenaikan sebesar Rp10.920.732.357,34 atau 5,53% jika dibandingkan dengan realisasi TA 2020 sebesar Rp197.335.129.559,36. Rincian Penerimaan Pembiayaan adalah sebagai berikut :

Tabel 5.36

Rincian Anggaran dan Realisasi Penerimaan Pembiayaan Tahun Anggaran 2021 dan 2020

No	Uraian	2021		2020
		Anggaran (Rp)	Realisasi (Rp)	Realisasi (Rp)
1	SiLPA Tahun sebelumnya	182.095.131.561,00	182.095.131.560,70	197.335.029.559,36
2	Penerimaan Pinjaman Daerah - Pinjaman Daerah dari Lembaga Keuangan Bukan Bank (LKBB) - BUMN - Jangka Menengah	210.000.000.000,00	26.154.908.496,00	0,00
3	Penerimaan Kembali Pemberian Pinjaman Daerah	0,00	5.821.860,00	100.000,00
Jumlah		392.095.131.561,00	208.255.861.916,70	197.335.129.559,36

Penerimaan Pinjaman Daerah sebesar Rp26.154.908.496,00 berasal dari perjanjian pinjaman pembiayaan dari PT Sarana Multi Infrastruktur (SMI). Perjanjian tersebut dibuat dihadapan notaris Pratiwi Handayani, SH dan dimuat dalam akta perjanjian pinjaman pembiayaan nomor 01 tanggal 01 April 2021. Tujuan pembiayaan adalah untuk proyek pembangunan infrastruktur Rumah Sakit Umum Daerah Pambalah Batung Amuntai dan kegiatan non konstruksi, termasuk namun tidak terbatas pada: biaya pengurusan izin-izin, biaya manajemen biaya pengelola dan pengawasan proyek tidak dibiayai oleh fasilitas pembiayaan dalam perjanjian ini. Jumlah fasilitas pinjaman setinggi-tingginya adalah sebesar Rp209.999.766.440,00. Jangka waktu fasilitas pembiayaan ditetapkan selama 42 bulan atau selambat-lambatnya sampai dengan tanggal 31 Desember 2024 yang di mulai sejak tanggal penarikan pertama fasilitas pembiayaan, termasuk masa tenggang pembayaran pokok fasilitas pembiayaan selama 12 bulan. Bunga atas fasilitas pembiayaan ditetapkan sebesar 6,28% per annum. Bunga fasilitas pembiayaan dihitung dari fasilitas pembiayaan yang ditarik oleh Pemkab Hulu Sugai Utara. Penarikan fasilitas pembiayaan dilakukan selama *availability period* fasilitas pembiayaan (18 bulan sejak penarikan pertama fasilitas pembiayaan) dan akan dilakukan dengan pemindahbukuan ke rekening kas umum daerah dalam beberapa tahap sesuai ketentuan penarikan fasilitas pembiayaan.

Sampai dengan per tanggal 31 Desember 2021, pinjaman tersebut telah terealisasi dan ditransfer ke Rekening Kas Umum Daerah sebesar Rp26.154.908.496,00 dari yang dianggarkan sebesar Rp210.000.000.000,00.



PEMERINTAH KABUPATEN HULU SUNGAI UTARA
CATATAN ATAS LAPORAN KEUANGAN

Untuk Tahun yang Berakhir Pada Tanggal 31 Desember 2021 dan 2020

	Anggaran 2021 (Rp)	Realisasi 2021 (Rp)	Realisasi 2020 (Rp)
5.1.1.3.2 Pengeluaran Pembiayaan	0,00	0,00	0,00

Pengeluaran Pembiayaan TA 2021 tidak ada realisasi dan anggaran yang ditetapkan dalam APBD. Rincian Pengeluaran Pembiayaan adalah sebagai berikut :

Tabel 5.37

Rincian Anggaran dan Realisasi Pengeluaran Pembiayaan Tahun Anggaran 2021 dan 2020

No	Uraian	2021		2020
		Anggaran (Rp)	Realisasi (Rp)	Realisasi (Rp)
1	Pembentukan Dana Cadangan	0,00	0,00	0,00
	Jumlah	0,00	0,00	0,00

	Anggaran 2021 (Rp)	Realisasi 2021 (Rp)	Realisasi 2020 (Rp)
5.1.1.3.3 Pembiayaan Netto	392.095.131.561,00	208.255.861.916,70	197.335.129.559,36

Realisasi Pembiayaan *Netto* TA 2021 adalah sebesar Rp208.255.861.916,70. merupakan selisih positif antara Penerimaan Pembiayaan sebesar Rp208.255.861.916,70 dengan Pengeluaran Pembiayaan sebesar Rp0,00.

	Anggaran 2021 (Rp)	Realisasi 2021 (Rp)	Realisasi 2020 (Rp)
5.1.1.3.4 SILPA	0,00	89.334.317.814,98	182.095.131.560,70

Berdasarkan angka Surplus/Defisit Anggaran TA 2021 dan Pembiayaan *Netto* TA 2021, maka terjadi Sisa Lebih Pembiayaan Anggaran (SILPA) TA 2021 sebesar Rp89.334.317.814,98, dengan rincian sebagai berikut :

Tabel 5.38

Rincian Sisa Lebih Pembiayaan Anggaran (SILPA) Tahun Anggaran 2021 dan 2020

No	Uraian	2021		2020
		Anggaran (Rp)	Realisasi (Rp)	Realisasi (Rp)
1	Surplus / Defisit	(392.095.131.561,00)	(118.921.544.101,72)	(15.239.997.998,66)
2	Pembiayaan <i>Netto</i>	392.095.131.561,00	208.255.861.916,70	197.335.129.559,36
3	Selisih Lebih Pembiayaan Anggaran	0,00	89.334.317.814,98	182.095.131.560,70

Sisa Lebih Pembiayaan Anggaran (SILPA) TA 2021 mengalami penurunan sebesar Rp92.760.813.745,72 atau 50,94% dari Sisa Lebih Pembiayaan Anggaran (SILPA) TA 2020 sebesar Rp182.095.131.560,70.



PEMERINTAH KABUPATEN HULU SUNGAI UTARA
CATATAN ATAS LAPORAN KEUANGAN

Untuk Tahun yang Berakhir Pada Tanggal 31 Desember 2021 dan 2020

5.1.2 Laporan Perubahan Saldo Anggaran Lebih (LPSAL)

Laporan Perubahan Saldo Anggaran Lebih yang selanjutnya disingkat LPSAL adalah laporan yang menyajikan informasi kenaikan dan penurunan SAL Tahun pelaporan yang terdiri dari SAL awal, SiLPA/SiKPA, koreksi dan SAL akhir.

5.1.2.1 Saldo Anggaran Lebih Awal Sebelum Koreksi SiLPA Tahun Lalu

Saldo Anggaran Lebih awal sebelum koreksi SiLPA Tahun lalu sebesar Rp182.095.131.560,70 merupakan akumulasi SiLPA Tahun Anggaran sebelumnya, yaitu sebesar minus Rp15.239.997.998,66 yang berasal dari Defisit Anggaran TA 2020 dan sebesar Rp197.335.129.559,36 dari Pembiayaan Netto TA 2020.

5.1.2.2 Penggunaan SAL sebagai Penerimaan Pembiayaan Tahun Berjalan

Penggunaan SAL merupakan SiLPA Tahun 2020 yang telah digunakan sebagai Penerimaan Pembiayaan Tahun 2021 sebesar Rp182.095.131.560,70.

5.1.2.3 Sisa Lebih/Kurang Pembiayaan Anggaran (SiLPA/SiKPA)

Berdasarkan Defisit Anggaran TA 2021 sebesar Rp118.921.544.101,72 dan realisasi Pembiayaan *Netto* sebesar Rp208.255.861.916,70, maka SAL akhir per 31 Desember 2021 adalah sebesar Rp89.334.317.814,98.

5.1.2.4 Saldo Anggaran Lebih Akhir

Saldo Anggaran Lebih Akhir Tahun 2021 dan 2020 masing-masing sebesar Rp89.334.317.814,98 dan Rp182.095.131.560,70 dengan rincian sebagai berikut :

Tabel 5.39

Rincian Saldo Anggaran Lebih Akhir Tahun Anggaran 2021 dan 2020

Uraian	2021	2020
Kas di Kas Daerah	59.923.960.708,22	159.119.127.952,94
Kas di Bendahara Penerimaan	0,00	105.009.532,00
Kas di Bendahara Pengeluaran	0,00	0,00
Kas di BLUD	25.788.975.562,00	18.158.742.011,00
Kas di FKTP	2.675.953.493,76	4.160.021.670,76
Kas Dana BOS	945.428.051,00	552.230.394,00
Jumlah	89.334.317.814,98	182.095.131.560,70

5.1.3 Neraca

Neraca Pemerintah Kabupaten Hulu Sungai Utara per 31 Desember 2021 melaporkan Aset, Kewajiban, dan Ekuitas sebagai berikut :

- Nilai Aset per 31 Desember 2021 adalah sebesar Rp2.666.240.085.690,18, turun sebesar Rp30.310.188.182,95 atau 1,12% jika dibandingkan dengan nilai Aset per 31 Desember 2020 sebesar Rp2.696.550.273.873,13. Penurunan sebagian besar disebabkan karena turunnya nilai Aset Lancar terutama Kas di Kas Daerah karena tidak tercapainya target pendapatan Tahun 2021 dan turunnya nilai Penyertaan Modal



PEMERINTAH KABUPATEN HULU SUNGAI UTARA
CATATAN ATAS LAPORAN KEUANGAN

Untuk Tahun yang Berakhir Pada Tanggal 31 Desember 2021 dan 2020

Pemerintah Daerah selama Tahun 2021 karena terdapat 2 (dua) perusahaan milik daerah mengalami kerugian.

- b. Nilai Kewajiban per 31 Desember 2021 adalah sebesar Rp79.303.280.518,49 naik sebesar Rp41.775.077.751,14 atau 111,32% dibandingkan nilai kewajiban per 31 Desember 2020 sebesar Rp37.528.202.767,35. Kenaikan terjadi karena terdapat Pinjaman kepada PT. Sarana Multi Infrastruktur sebesar Rp26.154.908.496,00 untuk Pembangunan Sarana dan Prasarana Rumah Sakit Umum Pembalah Batung Amuntai.
- c. Berdasarkan nilai aset dan kewajiban tersebut di atas, maka nilai Ekuitas per 31 Desember 2021 adalah sebesar Rp2.581.229.703.066,69 turun sebesar Rp77.792.368.039,09 atau 2,93% jika dibandingkan dengan nilai Ekuitas per 31 Desember 2020 sebesar Rp2.659.022.071.105,78.

	31 Desember 2021 (Rp)	31 Desember 2020 (Rp)
5.1.3.1 Aset	2.666.240.085.690,18	2.696.550.273.873,13

Aset adalah sumber daya ekonomi yang dikuasai dan/atau dimiliki oleh pemerintah sebagai akibat dari peristiwa masa lalu dan dari mana manfaat ekonomi dan/atau sosial di masa depan diharapkan dapat diperoleh, baik oleh pemerintah maupun masyarakat, serta dapat diukur dalam satuan uang, termasuk sumber daya non keuangan yang diperlukan untuk penyediaan jasa bagi masyarakat umum dan sumber-sumber daya yang dipelihara karena alasan sejarah dan budaya.

Aset diklasifikasikan menjadi Aset Lancar, Investasi, Aset Tetap dan Aset Lainnya. Total Aset per 31 Desember 2021 adalah sebesar Rp2.666.240.085.690,18 turun sebesar Rp30.310.188.182,95 atau 1,12% dibandingkan Aset per 31 Desember 2020 sebesar Rp2.696.550.273.873,13 yang terdiri dari :

Tabel 5.40
Aset Tahun 2021 dan 2020

No	Uraian	2021	2020	Kenaikan/Penurunan
		(Rp)	(Rp)	
1	Aset Lancar	180.876.619.368,63	241.437.927.505,73	(60.561.308.137,10)
2	Investasi Jangka Panjang	125.008.301.935,98	138.109.369.606,45	(13.101.067.670,47)
3	Aset Tetap	2.161.609.409.755,93	2.152.823.144.996,84	8.786.264.759,09
4	Dana Cadangan	0,00	0,00	0,00
5	Aset Lainnya	198.745.754.629,64	164.179.831.764,11	34.565.922.865,53
Jumlah		2.666.240.085.690,18	2.696.550.273.873,13	(30.310.188.182,95)

	31 Desember 2021 (Rp)	31 Desember 2020 (Rp)
5.1.3.1.1 Aset Lancar	180.876.619.368,63	241.437.927.505,73

Suatu aset diklasifikasikan sebagai aset lancar jika diharapkan segera untuk dapat direalisasikan atau dimiliki untuk dipakai atau dijual dalam waktu 12 bulan sejak tanggal



PEMERINTAH KABUPATEN HULU SUNGAI UTARA
CATATAN ATAS LAPORAN KEUANGAN

Untuk Tahun yang Berakhir Pada Tanggal 31 Desember 2021 dan 2020

pelaporan. Aset lancar terdiri dari Kas dan Setara Kas, Investasi Jangka Pendek, Piutang, dan Persediaan. Aset Lancar per 31 Desember 2021 adalah sebesar Rp180.876.619.368,63 turun sebesar Rp60.561.308.137,10 atau 25,08% dibandingkan Aset Lancar per 31 Desember 2020 sebesar Rp241.437.927.505,73 yang terdiri dari :

Tabel 5.41
Aset Lancar Tahun 2021 dan 2020

No	Uraian	2021	2020
		(Rp)	(Rp)
1	Kas dan Setara kas	89.334.317.814,98	182.095.131.560,70
2	Piutang Pajak	6.729.253.159,00	6.093.883.183,00
3	Piutang Retribusi	907.319.125,00	867.829.250,00
4	Piutang Lain - Lain PAD Yang Sah	1.066.098.534,00	121.562.250,00
5	Piutang Transfer Pemerintah Pusat	0,00	10.565.475.746,00
6	Piutang Transfer Antar Daerah	29.100.774.475,42	29.016.349.762,54
7	Piutang Lainnya	27.282.271.466,51	1.610.230.384,51
8	Penyisihan Piutang	(4.593.794.283,20)	(4.046.404.920,98)
9	Beban Dibayar Dimuka	0,00	0,00
10	Persediaan	31.050.379.076,92	15.113.870.289,96
Jumlah		180.876.619.368,63	241.437.927.505,73

	31 Desember 2021 (Rp)	31 Desember 2020 (Rp)
5.1.3.1.1.1 Kas dan Setara Kas	89.334.317.814,98	182.095.131.560,70

Kas adalah uang tunai dan saldo simpanan di bank yang setiap saat dapat digunakan untuk membiayai kegiatan pemerintahan. Berdasarkan definisi tersebut, wujud kas dapat dibedakan atas uang tunai dan saldo simpanan di bank. Kas berupa uang tunai, terdiri atas uang kertas dan logam dalam mata uang rupiah dan mata uang asing yang dikuasai oleh pemerintah. Kas berbentuk saldo simpanan di bank adalah uang pada seluruh rekening bank yang dikuasai pemerintah yang dapat digunakan setiap saat.

Setara Kas adalah investasi jangka pendek yang sangat likuid yang siap dijabarkan menjadi kas serta bebas dari risiko perubahan nilai yang signifikan. Setara Kas ditujukan untuk memenuhi kebutuhan kas jangka pendek atau untuk tujuan lain. Untuk memenuhi persyaratan setara kas, investasi jangka pendek yang termasuk dalam setara kas harus segera dapat diubah menjadi tunai kas dalam jumlah yang dapat diketahui tanpa ada risiko perubahan nilai yang signifikan. Sebagai contoh, suatu investasi disebut setara kas jika investasi dimaksud mempunyai masa jatuh tempo 3 (tiga) bulan atau kurang terhitung sejak tanggal perolehan investasi, misalnya deposito berjangka waktu kurang dari 3 (tiga) bulan, dan investasi yang dapat dicairkan sewaktu-waktu tanpa biaya signifikan. Kas dan Setara Kas per 31 Desember 2021 adalah sebesar Rp89.334.317.814,98 turun sebesar Rp92.760.813.745,72 atau 50,94% dibandingkan Kas dan Setara Kas per 31 Desember 2020 sebesar Rp182.095.131.560,70 yang terdiri dari :



PEMERINTAH KABUPATEN HULU SUNGAI UTARA
CATATAN ATAS LAPORAN KEUANGAN

Untuk Tahun yang Berakhir Pada Tanggal 31 Desember 2021 dan 2020

Tabel 5.42

Kas dan Setara Kas Tahun 2021 dan 2020

No	Uraian	2021	2020
		(Rp)	(Rp)
1	Kas di Kas Daerah	59.923.960.708,22	159.119.127.952,94
2	Kas di Bendahara Pengeluaran	0,00	0,00
3	Kas di Bendahara Penerimaan	0,00	105.009.532,00
4	Kas di BLUD	25.788.975.562,00	18.158.742.011,00
5	Kas Dana BOS	945.428.051,00	552.230.394,00
6	Kas Dana Kapitasi pada FKTP	2.675.953.493,76	4.160.021.670,76
7	Kas Lainnya	0,00	0,00
Jumlah		89.334.317.814,98	182.095.131.560,70

	31 Desember 2021 (Rp)	31 Desember 2020 (Rp)
5.1.3.1.1.1.1 Kas di Kas Daerah	59.923.960.708,22	159.119.127.952,94

Kas dalam Kas Daerah berada di bawah penguasaan BUD yang disimpan pada Rekening Kas Umum Daerah (RKUD). Pembukaan RKUD dilakukan oleh Kepala SKPKD selaku BUD pada Bank Sentral dan/atau Bank Umum yang ditunjuk oleh gubernur/bupati/walikota. RKUD ditujukan untuk menampung seluruh penerimaan daerah dan membayar seluruh pengeluaran daerah pada bank yang ditetapkan.

Saldo Kas di Kas Daerah per 31 Desember 2021 dan 31 Desember 2020 masing-masing sebesar Rp59.923.960.708,22 dan Rp159.119.127.952,94. Saldo Kas di Kas Daerah per 31 Desember 2021 sebesar Rp59.923.960.708,22 turun sebesar Rp99.195.167.244,72 atau 62,34% dibandingkan saldo per 31 Desember 2020 sebesar Rp159.119.127.952,94.

Saldo Kas Daerah sebesar Rp59.923.960.708,22 merupakan saldo akhir Kas per 31 Desember 2021 berdasarkan Buku Kas Umum Bendahara Umum Daerah. Saldo Kas tersebut disimpan pada Rekening Kas Umum Daerah pada Bank Kalsel Cabang Amuntai Nomor 004.00.03.00002.2 atas nama Rekening Kas Umum Pemerintah Kabupaten Hulu Sungai Utara. Rekening Kas Umum Daerah ditetapkan dengan Keputusan Bupati Hulu Sungai Utara Nomor 735 Tahun 2014. Pemerintah Kabupaten Hulu Sungai Utara telah menerapkan kebijakan penggunaan rekening tunggal (*single account*) untuk mengelola Kas Umum Daerah.

Saldo Kas di Kas Daerah per 31 Desember 2021 sebesar Rp59.923.960.708,22 yang diperoleh dari perhitungan Saldo Awal ditambah dengan Penerimaan Kas Daerah Tahun 2021 dikurang dengan Pengeluaran Kas Daerah Tahun 2021 yang disajikan sebagai berikut :



PEMERINTAH KABUPATEN HULU SUNGAI UTARA
CATATAN ATAS LAPORAN KEUANGAN

Untuk Tahun yang Berakhir Pada Tanggal 31 Desember 2021 dan 2020

Tabel 5.43

Rincian Perhitungan Kas di Kas Daerah Tahun Anggaran 2021

Uraian	Jumlah	
Saldo Awal		159.119.127.952,94
Penerimaan Kas Daerah Tahun 2021 :		
- Jumlah Surat Tanda Setoran (STS)	820.149.803.164,64	
- Jumlah Penerimaan Pembiayaan	26.160.730.356,00	
- Jumlah Surat Setoran Sisa Tambah Uang (S3TU)	3.501.052.525,00	
- Jumlah Surat Setoran Sisa Uang Persediaan (S3UP)	3.085.474.202,00	
- Jumlah Pengembalian Belanja	3.807.797.587,47	
- Pencairan Deposito	75.000.000.000,00	
- Pendapatan Tahun Lalu yang dicatat sebagai Kas di Bendahara Penerimaan	105.009.532,00	
Total Penerimaan Kas Daerah		931.809.867.367,11
Pengeluaran Kas Daerah Tahun 2021 :		
- SP2D UP	14.930.000.000,00	
- SP2D GU	82.189.451.336,00	
- SP2D LS	809.923.445.005,00	
- SP2D TU	48.692.320.535,00	
- Penempatan Deposito	75.000.000.000,00	
- Koreksi Pengembalian Pajak Atas Jasa Giro Rekening Bank Sekolah Swasta	4.095,83	
- Pengembalian Dana Hibah RR BPBD TA 2019 ke Rekening Kas Negara Kode Akun 425916 Tanggal 24 Juni 2021	269.813.640,00	
Total Pengeluaran Kas Daerah		1.031.005.034.611,83
Saldo Akhir Kas		59.923.960.708,22

Saldo Kas per 31 Desember 2021 menurut Rekening Koran Bank Kalsel Cabang Amuntai Nomor 004.00.03.00002.2 atas nama Rekening Kas Umum Pemerintah Kabupaten Hulu Sungai Utara sebesar Rp59.918.920.708,22 dalam hal ini terdapat perbedaan sebesar Rp5.040.000,00 dengan saldo menurut Buku Kas Umum Bendahara Umum Daerah sebesar Rp59.923.960.708,22. Selisih tersebut disebabkan terdapat pembayaran ganda atas pengeluaran Perhitungan Pihak Ketiga (PFK) PPh Pasal 21 Belanja Operasional Dewan Perwakilan Rakyat Daerah Tahun 2021. Terhadap selisih Perhitungan Pihak Ketiga (PFK) PPh Pasal 21 tersebut telah dilakukan kompensasi pada pembayaran Belanja Operasional Dewan Perwakilan Rakyat Daerah Tahun 2022 dengan Bukti Pemindahbukuan Nomor : PBK-00256/III/WPJ.29/KP.0803/2022 dan Nomor : PBK-00257/III/WPJ.29/KP.0803/2022.

Saldo Kas di Kas Daerah 2021 sebesar Rp59.923.960.708,22 termasuk di dalamnya sisa lebih penggunaan Dana Alokasi Khusus (DAK) Fisik sebesar Rp5.236.550.858,00, sisa lebih penggunaan (DAK) Non Fisik sebesar Rp13.055.146.810,00, retensi/jaminan pekerjaan atas tiga paket pekerjaan pada Dinas



PEMERINTAH KABUPATEN HULU SUNGAI UTARA
CATATAN ATAS LAPORAN KEUANGAN

Untuk Tahun yang Berakhir Pada Tanggal 31 Desember 2021 dan 2020

Pekerjaan Umum, Penataan Ruang sebesar Rp189.654.150,00 dan sisa Dana Insentif Daerah Tahun 2021 sebesar Rp3.603.355.652,00.

Untuk memanfaatkan kelebihan kas, Pemerintah Kabupaten Hulu Sungai Utara melaksanakan manajemen kas dengan menempatkan dana dalam bentuk deposito pada Bank Kalsel Cabang Amuntai dan Bank BRI Cabang Amuntai. Pada tanggal 21 Januari 2021 dilakukan pembentukan dana dalam satu sertifikat deposito DB 5817077 nomor rekening 0147-01-001074-40-4 pada bank BRI Cabang Amuntai yang bernilai sebesar Rp75.000.000.000,00 dengan suku bunga deposito sebesar 3,75%. Kemudian pada tanggal 2 Juni 2021 sertifikat deposito tersebut dipindahbukukan seluruhnya ke Rekening Kas Umum Daerah. Dari hasil penempatan deposito diperoleh pendapatan berupa bunga deposito selama Tahun 2021 sebesar Rp980.644.613,00. Dan dicatat pada akun Lain-lain Pendapatan Asli Daerah Yang Sah.

	31 Desember 2021 (Rp)	31 Desember 2020 (Rp)
5.1.3.1.1.1.2 Kas di Bendahara Pengeluaran	0,00	0,00

Kas di Bendahara Pengeluaran berupa uang persediaan yang diberikan kepada SKPD sebagai uang muka kerja untuk membiayai kegiatan operasional sehari-hari SKPD. Saldo Kas di Bendahara Pengeluaran terdiri dari kas tunai dan kas di rekening Bendahara Pengeluaran pada bank umum yang pembukaannya ditetapkan dengan Surat Keputusan Kepala Daerah.

Kas di Bendahara Pengeluaran per 31 Desember 2021 dan 2020 sebesar Rp0,00. Adapun daftar rekening bendahara pada Bank Kalsel yang telah ditetapkan dengan SK Kepala Daerah adalah sebagaimana **Lampiran 3**.

	31 Desember 2021 (Rp)	31 Desember 2020 (Rp)
5.1.3.1.1.1.3 Kas di Bendahara Penerimaan	0,00	105.009.532,00

Kas di Bendahara Penerimaan adalah pendapatan daerah yang telah diterima oleh Bendahara Penerimaan SKPD yang sampai tanggal pelaporan belum disetorkan ke Kas Daerah. Saldo Kas di Bendahara Penerimaan per 31 Desember 2021 adalah sebesar Rp0,00 turun sebesar Rp105.009.532,00 atau 100% dibandingkan saldo per 31 Desember 2020 sebesar Rp105.009.532,00. Rincian Kas di Bendahara Penerimaan sebagai berikut :

Tabel 5.44

Kas di Bendahara Penerimaan Tahun Anggaran 2021 dan 2020

No	Nama SKPD	2021	2020
		(Rp)	(Rp)
1	Badan Pengelolaan Pajak Dan Retribusi Daerah	0,00	77.929.882,00
2	Dinas Perhubungan	0,00	10.080.000,00
3	Dinas Perindustrian, Perdagangan, Koperasi Dan Usaha Kecil Menengah	0,00	2.431.400,00
4	Dinas Perikanan	0,00	493.000,00



PEMERINTAH KABUPATEN HULU SUNGAI UTARA
CATATAN ATAS LAPORAN KEUANGAN

Untuk Tahun yang Berakhir Pada Tanggal 31 Desember 2021 dan 2020

No	Nama SKPD	2021	2020
		(Rp)	(Rp)
5	Dinas Kesehatan	0,00	5.752.000,00
6	Kecamatan Sungai Pandan	0,00	2.045.000,00
7	Kecamatan Danau Panggang	0,00	2.693.000,00
8	Kecamatan Amuntai Utara	0,00	2.761.500,00
9	Kecamatan Sungai Tabukan	0,00	823.750,00
Total		0,00	105.009.532,00

Dalam pengelolaan pendapatan daerah, dibentuk rekening penampungan pada Bank Kalsel dengan perjanjian kerjasama antara Badan Pengelolaan Pajak dan Retribusi Daerah dengan PT. Bank Pembangunan Daerah Kalimantan Selatan Tentang Penerimaan Pembayaran Pajak Daerah, Retribusi Daerah dan Lain-lain PAD Yang Sah secara online Kabupaten Hulu Sungai Utara Nomor: 974/025/PKS-PDI/BPPRD/2019 dan Nomor: 05/PKS/0pr-AMT/2019, Tanggal 23-04-2019, maksud dari perjanjian kerja sama ini dalam rangka memberikan kemudahan penerimaan pembayaran Pajak Daerah, Retribusi Daerah dan Lain-lain PAD Yang Sah di lingkungan Pemerintah Kabupaten Hulu Sungai Utara yang akan diserahkan Badan Pengelolaan Pajak dan Retribusi Daerah Kabupaten Hulu Sungai Utara.

	31 Desember 2021 (Rp)	31 Desember 2020 (Rp)
5.1.3.1.1.1.4 Kas di BLUD	25.788.975.562,00	18.158.742.011,00

Saldo Kas di BLUD per 31 Desember 2021 adalah sebesar Rp25.788.975.562,00 naik sebesar Rp7.630.233.551,00 atau 42,02% jika dibandingkan dengan saldo Kas di BLUD per 31 Desember 2020 sebesar Rp18.158.742.011,00. Saldo Kas di BLUD tersebut terdiri dari saldo kas yang berada pada Entitas RSUD Pembalah Batung Amuntai, Puskesmas Sungai Malang, Puskesmas Haur Gading dan Puskesmas Alabio dengan rincian sebagai berikut :

Tabel 5.45
Rincian Saldo Kas di BLUD Tahun Anggaran 2021

No	Entitas	No. Keputusan Bupati	Nama Bank	No. Rekening	Jumlah
1	RSUD Pambalah Batung Amuntai	368 Tahun 2012	BRI	0147.01.000097.56.4	18.290.764.804,00
			BNI	4810111983	5.072.191.720,00
2	Puskesmas Sungai Malang	188.45/249/KUM/2020	BRI	00000147-01-000717-30-0	1.120.945.553,00
3	Puskesmas Haur Gading	188.45/247/KUM/2020	BRI	00000147-01-000722-30-5	511.638.048,00
4	Puskesmas Alabio	188.45/248/KUM/2020	BRI	00000147-01-000726-30-9	793.435.437,00
Total					25.788.975.562,00

Saldo kas di BLUD sebesar Rp25.788.975.562,00 tersebut diperoleh dari perhitungan sebagai berikut :



PEMERINTAH KABUPATEN HULU SUNGAI UTARA
CATATAN ATAS LAPORAN KEUANGAN

Untuk Tahun yang Berakhir Pada Tanggal 31 Desember 2021 dan 2020

Tabel 5.46

Rincian Perhitungan Kas di BLUD Tahun Anggaran 2021

Uraian	Jumlah	
Saldo Awal BLUD		18.158.742.011,00
Reklas Saldo Awal dari Kas di FKTP		2.002.035.000,00
Saldo Awal Setelah Reklas		20.160.777.011,00
Penerimaan BLUD Tahun 2021 :		
- Pendapatan BLUD Tahun 2021	80.423.387.751,00	
Total Penerimaan Kas BLUD		80.423.387.751,00
Pengeluaran BLUD Tahun 2021 :		
- Belanja BLUD Tahun 2021	74.795.189.200,00	
Total Pengeluaran Kas BLUD		74.795.189.200,00
Saldo Akhir Kas BLUD		25.788.975.562,00

Saldo Kas di BLUD pada Entitas RSUD Pambalah Batung Amuntai disimpan pada Bank BRI Kantor Cabang Amuntai dengan nomor rekening 0147.01.000097.56.4 atas nama RSUD Pambalah Batung Amuntai sebesar Rp18.290.764.804,00 dan pada Bank BNI Cabang Amuntai dengan nomor rekening 4810111983 sebesar Rp5.072.191.720,00.

Rekapitulasi Penerimaan dan Pengeluaran Entitas BLUD di Kabupaten Hulu Sungai Utara Tahun 2021 dapat dilihat pada **Lampiran 4**.

	31 Desember 2021 (Rp)	31 Desember 2020 (Rp)
5.1.3.1.1.1.5 Kas Dana BOS	945.428.051,00	552.230.394,00

Saldo Kas Dana BOS per 31 Desember 2021 adalah sebesar Rp945.428.051,00 naik sebesar Rp393.197.657,00 atau 71,20% dibandingkan saldo Kas Dana BOS per 31 Desember 2020 sebesar Rp552.230.394,00. Kas Lainnya - Dana BOS merupakan sisa dana dari penerimaan Bantuan Operasional Sekolah (BOS) yang disalurkan Pemerintah Provinsi Kalimantan Selatan kepada sekolah-sekolah negeri jenjang pendidikan dasar (SD dan SMP Negeri) di bawah Dinas Pendidikan.

Saldo Kas Dana BOS per 31 Desember 2021 sebesar Rp945.428.051,00 terdiri dari saldo kas tunai sebesar Rp114.031.367,00 dan saldo kas pada bank sebesar Rp831.396.684,00. Transaksi dana BOS selama Tahun 2021 dapat dijelaskan sebagai berikut:

Tabel 5.47

Rincian Perhitungan Kas Dana BOS Tahun Anggaran 2021

Uraian	Jumlah	
Saldo Awal Kas BOS		552.230.394,00
Penerimaan BOS Tahun 2021 :		
- Pendapatan Tahun 2021	16.048.876.214,00	
- Pendapatan Bunga Tahun 2021	555.679,00	
Total Penerimaan Kas BOS		16.049.431.893,00
Pengeluaran BOS Tahun 2021 :		



PEMERINTAH KABUPATEN HULU SUNGAI UTARA
CATATAN ATAS LAPORAN KEUANGAN

Untuk Tahun yang Berakhir Pada Tanggal 31 Desember 2021 dan 2020

Uraian	Jumlah	
- Belanja Tahun 2021	15.656.142.222,00	
- Biaya Adm Bank	92.014,00	
Total Pengeluaran Kas BOS		15.656.234.236,00
Saldo Akhir Kas		945.428.051,00

Di dalam Kas Dana BOS sebesar Rp945.428.051,00 termasuk didalamnya yang berasal dari Pendapatan Jasa Giro Pengelolaan Rekening Kas Dana Bos selama Tahun 2021 Netto sebesar Rp555.679,00 dan biaya administrasi bank sebesar Rp92.014,00. Rincian Saldo Dana BOS per Sekolah Tahun 2021 disajikan pada **Lampiran 5**.

	31 Desember 2021 (Rp)	31 Desember 2020 (Rp)
5.1.3.1.1.1.6 Kas Dana Kapitasi pada FKTP	2.675.953.493,76	4.160.021.670,76

Saldo Kas Di FKTP/Puskesmas per 31 Desember 2021 sebesar Rp2.675.953.493,76 turun sebesar Rp1.484.068.177,00 atau 35,67% dibandingkan dengan Kas di FKTP/Puskesmas per 31 Desember 2020 sebesar Rp4.160.021.670,76.

Penurunan tersebut disebabkan terdapat reklasifikasi saldo Kas Dana Kapitasi pada FKTP ke saldo Kas di BLUD karena pada tahun 2021 terdapat tiga FKTP/Puskesmas yang berubah status menjadi BLUD.

Saldo Kas di FKTP/Puskesmas per 31 Desember 2021 sebesar Rp2.675.953.493,76 berasal dari saldo awal dan transaksi tahun berjalan diuraikan sebagai berikut :

Tabel 5.48

Rincian Perhitungan kas Dana Kapitasi pada FKTP Tahun Anggaran 2021

Uraian	Jumlah	
Saldo Awal Kas JKN		4.160.021.670,76
Reklas Saldo Awal ke Kas di JKN		2.002.035.000,00
Saldo Awal Setelah Reklas		2.157.986.670,76
Penerimaan JKN Tahun 2021 :		
- Pendapatan Tahun 2021	7.601.702.725,00	
- Bunga/Jasa Giro	30.566.969,00	
- Pajak atas Bunga	(705.518,00)	
Total Penerimaan Kas JKN		7.631.564.176,00
Pengeluaran JKN Tahun 2021 :		
- Belanja Tahun 2021	7.083.565.884,00	
- Setoran Bunga ke Kas Daerah	30.031.469,00	
Total Pengeluaran Kas JKN		7.113.597.353,00
Saldo Akhir Kas		2.675.953.493,76

Lebih rinci Penerimaan dan Pengeluaran Dana Kapitasi JKN pada masing-masing Fasilitas Kesehatan Tingkat Pertama pada Kabupaten Hulu Sungai Utara selama tahun 2021 disajikan pada **Lampiran 6**.



PEMERINTAH KABUPATEN HULU SUNGAI UTARA
CATATAN ATAS LAPORAN KEUANGAN

Untuk Tahun yang Berakhir Pada Tanggal 31 Desember 2021 dan 2020

	31 Desember 2021 (Rp)	31 Desember 2020 (Rp)
5.1.3.1.1.7 Kas Lainnya	0,00	0,00

Kas Lainnya merupakan kas dalam pengelolaan bendahara yang telah menjadi hak pemerintah dan/atau yang belum dapat diakui sebagai pendapatan. Saldo Kas Lainnya per 31 Desember 2021 dan 31 Desember 2020 tidak memiliki saldo.

	31 Desember 2021 (Rp)	31 Desember 2020 (Rp)
5.1.3.1.1.2 Piutang Pajak	6.729.253.159,00	6.093.883.183,00

Saldo Piutang Pajak *bruto* per 31 Desember 2021 adalah Rp6.729.253.159,00 naik sebesar Rp635.369.976,00 atau 10,43% dibandingkan saldo Piutang Pajak *bruto* per 31 Desember 2020 sebesar Rp6.093.883.183,00. Atas saldo Piutang Pajak *bruto* Tahun 2021 dan 2020 tersebut telah dilakukan penyisihan sebagai berikut :

Tabel 5.49

Piutang Pajak Tahun 2021 dan 2020

No	Uraian	2021	2020
		(Rp)	(Rp)
1	Piutang Pajak	6.729.253.159,00	6.093.883.183,00
2	Penyisihan Piutang Pajak	(3.690.781.622,54)	(3.217.151.885,72)
3	Piutang Pajak Netto	3.038.471.536,46	2.876.731.297,28

Sehingga saldo Piutang Pajak *netto* per 31 Desember 2021 adalah Rp3.038.471.536,46 naik sebesar Rp161.740.239,18 atau 5,62% dari saldo Piutang Pajak *netto* per 31 Desember 2020 sebesar Rp2.876.731.297,28. Rincian saldo Piutang Pajak *bruto* adalah sebagai berikut :

Tabel 5.50

Rincian Saldo Piutang Pajak Bruto Tahun 2021 dan 2020

No	Uraian	2021	2020
		(Rp)	(Rp)
1	Pajak Restoran	5.509.200,00	5.629.200,00
2	Pajak Bumi dan Bangunan	6.175.284.979,00	5.615.659.252,00
3	Pajak Penerangan Jalan Umum	548.458.980,00	472.594.731,00
Jumlah		6.729.253.159,00	6.093.883.183,00

	31 Desember 2021 (Rp)	31 Desember 2020 (Rp)
5.1.3.1.1.3 Piutang Retribusi	907.319.125,00	867.829.250,00

Saldo Piutang Retribusi *bruto* per 31 Desember 2021 adalah sebesar Rp907.319.125,00 naik sebesar Rp39.489.875,00 atau 4,55% dibandingkan saldo Piutang



PEMERINTAH KABUPATEN HULU SUNGAI UTARA
CATATAN ATAS LAPORAN KEUANGAN

Untuk Tahun yang Berakhir Pada Tanggal 31 Desember 2021 dan 2020

Retribusi *bruto* per 31 Desember 2020 sebesar Rp867.829.250,00. Atas saldo Piutang Retribusi *bruto* Tahun 2021 dan 2020 tersebut telah dilakukan penyisihan sebagai berikut:

Tabel 5.51

Piutang Retribusi Tahun 2021 dan 2020

No	Uraian	2021	2020
		(Rp)	(Rp)
1	Piutang Retribusi	907.319.125,00	867.829.250,00
2	Penyisihan Piutang Retribusi	(791.558.998,13)	(776.666.892,50)
3	Piutang Retribusi Netto	115.760.126,87	91.162.357,50

Sehingga saldo Piutang Retribusi *netto* per 31 Desember 2021 adalah Rp115.760.126,87 naik sebesar Rp24.597.769,37 atau 26,98% dari saldo Piutang Retribusi *netto* per 31 Desember 2020 sebesar Rp91.162.357,50. Rincian saldo Piutang Retribusi *bruto* adalah sebagai berikut :

Tabel 5.52

Rincian Piutang Retribusi Bruto Tahun 2021 dan 2020

No	Uraian	2021	2020
		(Rp)	(Rp)
1	Retribusi Pasar	88.099.500,00	51.494.500,00
2	Retribusi Pemakaian Kekayaan Daerah (Rumah Dinas)	5.425.000,00	8.390.000,00
3	Retribusi Pemakaian Kekayaan Daerah (Tanah untuk ATM)	0,00	13.500,00
4	Retribusi Parkir Tepi Jalan Umum	3.350.000,00	5.000.000,00
5	Retribusi Plaza Amuntai	794.583.125,00	802.931.250,00
6	Retribusi Menara Telekomunikasi	15.861.500,00	0,00
Jumlah		907.319.125,00	867.829.250,00

	31 Desember 2021 (Rp)	31 Desember 2020 (Rp)
5.1.3.1.1.4 Piutang Lain-lain PAD Yang Sah	1.066.098.534,00	121.562.250,00

Saldo Piutang Lain-lain PAD Yang Sah *bruto* per 31 Desember 2021 adalah Rp1.066.098.534,00 naik sebesar Rp944.536.284,00 atau 777,00% dibandingkan saldo Piutang Lain-lain PAD Yang Sah *bruto* per 31 Desember 2020 sebesar Rp121.562.250,00. Atas saldo Piutang Lain-lain PAD Yang Sah *bruto* Tahun 2021 dan 2020 tersebut telah dilakukan penyisihan sebagai berikut :

Tabel 5.53

Piutang Lain – lain PAD Yang Sah Tahun 2021 dan 2020

No	Uraian	2021	2020
		(Rp)	(Rp)
1	Piutang Lain-lain PAD Yang Sah	1.066.098.534,00	121.562.250,00
2	Penyisihan Piutang Lain-lain PAD Yang Sah	(105.816.847,67)	(607.811,25)



PEMERINTAH KABUPATEN HULU SUNGAI UTARA
CATATAN ATAS LAPORAN KEUANGAN

Untuk Tahun yang Berakhir Pada Tanggal 31 Desember 2021 dan 2020

No	Uraian	2021	2020
		(Rp)	(Rp)
3	Piutang Lain-lain PAD Yang Sah-netto	960.281.686,33	120.954.438,75

Sehingga saldo Piutang Lain-lain PAD Yang Sah *netto* per 31 Desember 2021 adalah Rp960.281.686,33 naik sebesar Rp839.327.247,58 atau 693,92% dari saldo Piutang Lain-lain PAD Yang Sah *netto* per 31 Desember 2020 sebesar Rp120.954.438,75. Rincian saldo Piutang Lain-lain PAD Yang Sah *bruto* adalah sebagai berikut :

Tabel 5.54

Rincian Saldo Piutang Lain – lain PAD Yang Sah Bruto Tahun 2021 dan 2020

No	Uraian	2021	2020
		(Rp)	(Rp)
1	Piutang Pendapatan Bunga	7.675.534,00	0,00
2	Piutang RSUD	1.058.423.000,00	121.562.250,00
Jumlah		1.066.098.534,00	121.562.250,00

Piutang RSUD Pambalah Batung Amuntai sebesar Rp1.058.423.000,00 merupakan piutang parkir sebesar Rp41.500.000,00, piutang kantin sebesar Rp81.675.000,00 dan Klam Covid-19 sebesar Rp935.248.000,00.

	31 Desember 2021 (Rp)	31 Desember 2020 (Rp)
5.1.3.1.1.5 Piutang Transfer Pemerintah Pusat	0,00	10.565.475.746,00

Saldo Piutang Transfer Pemerintah Pusat per 31 Desember 2021 adalah sebesar Rp0,00 turun sebesar Rp10.565.475.746,00 atau 100,00% dibandingkan dengan Piutang Transfer Pemerintah Pusat per 31 Desember 2020 sebesar Rp10.565.475.746,00.

Penurunan Nilai Piutang Transfer Pemerintah Pusat sebesar Rp10.565.475.746,00 tersebut disebabkan adanya koreksi perhitungan piutang transfer pemerintah pusat sesuai Peraturan Menteri Keuangan nomor KMK 35/KM.7/2021.

Tabel 5.55

Rincian Piutang Transfer DBH Tahun 2021

No	Uraian	Saldo Awal 2021 (PMK.25/PMK.07/ 2021)	KMK 35/KM.7/2021	Selisih
1	Piutang Bagi Hasil PPh Pasal 25 dan 29 Wajib Pajak Pribadi PPh Pasal 21 TA. 2019	1.340.047.600,00	0,00	(1.340.047.600,00)
2	Piutang DBH Pajak Bumi Dan Bangunan TA. 2019	689.755.071,00	0,00	(689.755.071,00)
3	Piutang DBH SDA Kehutanan TA. 2017 Dan 2019	20.900.725,00	0,00	(20.900.725,00)
4	Piutang DBH SDA Minerba TA. 2019	8.188.620.050,00	0,00	(8.188.620.050,00)
5	Piutang DBH SDA Migas	9.271.300,00	0,00	(9.271.300,00)



PEMERINTAH KABUPATEN HULU SUNGAI UTARA
CATATAN ATAS LAPORAN KEUANGAN

Untuk Tahun yang Berakhir Pada Tanggal 31 Desember 2021 dan 2020

No	Uraian	Saldo Awal 2021 (PMK.25/PMK.07/ 2021)	KMK 35/KM.7/2021	Selisih
6	Piutang DBH SDA Pungutan Hasil Perikanan TA. 2019	316.881.000,00	0,00	(316.881.000,00)
7	Piutang Cukai Hasil Tembakau (CHT)	0,00	0,00	0,00
Jumlah Piutang DBH Pajak/DBH SDA Pusat		10.565.475.746,00	0,00	(10.565.475.746,00)

	31 Desember 2021 (Rp)	31 Desember 2020 (Rp)
5.1.3.1.1.6 Piutang Transfer Antar Daerah	29.100.774.475,42	29.016.349.762,54

Saldo Piutang Transfer Antar Daerah per 31 Desember 2021 berasal dari alokasi triwulan III sebesar Rp10.747.093.248,26 dan triwulan IV sebesar Rp18.353.681.227,16 yang sampai tahun 2021 belum ditransfer atau diterima oleh Pemerintah Provinsi Kalimantan Selatan.

Saldo Piutang Transfer Antar Daerah per 31 Desember 2021 adalah sebesar Rp29.100.774.475,42 naik sebesar Rp84.424.712,88 atau 0,29% dibandingkan saldo Piutang Transfer Antar Daerah per 31 Desember 2020 sebesar Rp29.016.349.762,54. Saldo Piutang Bagi Hasil Pajak tersebut tidak dilakukan penyisihan sehingga saldo Piutang Bagi Hasil Pajak Provinsi *netto* per 31 Desember 2021 adalah sebesar Rp29.100.774.475,42. Rincian saldo Piutang Bagi Hasil Pajak Provinsi adalah sebagai berikut :

Tabel 5.56

Rincian Piutang Transfer Antar Daerah Tahun 2021 dan 2020

No	Uraian	2021	2020
		(Rp)	(Rp)
1	Piutang Bagi Hasil Pajak Kendaraan Bermotor	4.196.826.472,31	3.196.314.369,11
2	Piutang Bagi Hasil Bea Balik Nama Kendaraan Bermotor	4.449.747.184,96	2.118.316.142,70
3	Piutang Bagi Hasil Pajak Bahan Bakar Kendaraan Bermotor	18.113.624.771,38	21.310.756.985,07
4	Piutang Bagi Hasil Pajak Air Permukaan	21.683.847,77	34.465.532,66
5	Piutang Bagi Hasil Pajak Rokok	2.318.892.199,00	2.356.496.733,00
Jumlah		29.100.774.475,42	29.016.349.762,54

Piutang Bagi Hasil Pajak Provinsi per 31 Desember 2021 dicatat berdasarkan Alokasi Penetapan yang dituangkan dalam Keputusan Gubernur Kalimantan Selatan sebagai berikut :



PEMERINTAH KABUPATEN HULU SUNGAI UTARA
CATATAN ATAS LAPORAN KEUANGAN
 Untuk Tahun yang Berakhir Pada Tanggal 31 Desember 2021 dan 2020

1. Alokasi Triwulan III Tahun 2021

Tabel 5.57
Alokasi Triwulan III Tahun 2021

Uraian	Peraturan Gubernur		Alokasi TW III yang belum diterima s.d 31 Desember 2021
	Nomor	Tanggal	
Pajak Bahan Bakar Kendaraan Bermotor (PBB-KB)	065 Tahun 2021	16 Desember 2021	6.593.276.932,41
Pajak Kendaraan Bermotor (PKB)	066 Tahun 2021	16 Desember 2021	2.001.206.685,00
Bea Balik Nama Kendaraan Bermotor (BBN-KB)	066 Tahun 2021	16 Desember 2021	2.152.609.630,85
Pajak Rokok	067 Tahun 2021	16 Desember 2021	0,00
Air Bawah Tanah / Air Permukaan (ABT-AP)	062 Tahun 2021	09 Desember 2021	0,00
Jumlah			10.747.093.248,26

2. Alokasi Triwulan IV Tahun 2021

Tabel 5.58
Alokasi Triwulan IV Tahun 2021

Uraian	Peraturan Gubernur		Alokasi TW III yang belum diterima s.d 31 Desember 2021
	Nomor	Tanggal	
Pajak Bahan Bakar Kendaraan Bermotor (PBB-KB)	013 Tahun 2022	29 Maret 2022	11.520.347.838,97
Pajak Kendaraan Bermotor (PKB)	012 Tahun 2022	29 Maret 2022	2.195.619.787,31
Bea Balik Nama Kendaraan Bermotor (BBN-KB)	012 Tahun 2022	29 Maret 2022	2.297.137.554,11
Pajak Rokok	011 Tahun 2022	29 Maret 2022	2.318.892.199,00
Air Bawah Tanah / Air Permukaan (ABT-AP)	014 Tahun 2022	29 Maret 2022	21.683.847,77
Jumlah			18.353.681.227,16
TOTAL ALOKASI TW III DAN TW IV YANG BELUM DITERIMA S.D 31 DESEMBER 2021			29.100.774.475,42

	31 Desember 2021 (Rp)	31 Desember 2020 (Rp)
5.1.3.1.1.7 Piutang Lainnya	27.282.271.466,51	1.610.230.384,51

Saldo Piutang Lainnya *bruto* per 31 Desember 2021 adalah sebesar Rp27.282.271.466,51 naik sebesar Rp25.672.041.082,00 atau 1.594,31% dibandingkan dengan saldo Piutang Lainnya *bruto* per 31 Desember 2020 sebesar Rp1.610.230.384,51. Atas saldo Piutang Lainnya *bruto* Tahun 2021 dan 2020 tersebut telah dilakukan penyisihan sebagai berikut :



PEMERINTAH KABUPATEN HULU SUNGAI UTARA
CATATAN ATAS LAPORAN KEUANGAN

Untuk Tahun yang Berakhir Pada Tanggal 31 Desember 2021 dan 2020

Tabel 5.59

Piutang Lainnya Tahun Anggaran 2021 dan 2020

No	Uraian	2021	2020
		(Rp)	(Rp)
1	Piutang Lainnya	27.282.271.466,51	1.610.230.384,51
2	Penyisihan Piutang Lainnya	(5.636.814,85)	(51.978.331,51)
3	Piutang Lainnya Netto	27.276.634.651,66	1.558.252.053,00

Sehingga saldo Piutang Lainnya *netto* per 31 Desember 2021 menjadi sebesar Rp27.276.634.651,66 naik sebesar Rp25.718.382.598,66 atau 1.650,46% dari saldo Piutang lainnya *netto* per 31 Desember 2020 sebesar Rp1.558.252.053,00. Rincian saldo Piutang Lainnya *bruto* adalah sebagai berikut :

Tabel 5.60

Rincian Saldo Piutang Lainnya Bruto Tahun Anggaran 2021 dan 2020

No	Uraian	2021	2020
		(Rp)	(Rp)
1	Piutang Lainnya Bagian Lancar Tuntutan Perbendaharaan	448.996.707,00	469.472.757,00
2	Piutang Lainnya Bagian Lancar Tuntutan Ganti Rugi	678.366.263,51	678.366.263,51
3	Piutang Lainnya LUEP	0,00	462.391.364,00
4	Piutang Lainnya Uang Muka Pengadaan Barang/Jasa	26.154.908.496,00	0,00
Jumlah		27.282.271.466,51	1.610.230.384,51

Piutang Lainnya Bagian Lancar Tuntutan Perbendaharaan sebesar Rp448.996.707,00 turun sebesar Rp20.476.050,00 yang merupakan pembayaran Tuntutan Perbendaharaan atas nama Zainuddin sebesar Rp1.000.000,00 dan atas nama Supiansyah sebesar Rp19.476.050,00. Rincian daftar Piutang Lainnya Bagian Lancar Tuntutan Perbendaharaan dilihat pada **Lampiran 7**.

Piutang Lainnya Bagian Lancar Tuntutan Ganti Rugi selama Tahun 2021 tidak terdapat pembayaran dan penambahan saldo Piutang Tuntutan Ganti Rugi baru. Rincian daftar Piutang Lainnya Bagian Lancar Tuntutan Ganti Rugi dilihat pada **Lampiran 8**.

Saldo Piutang Lainnya LUEP Tahun 2020 sebesar Rp462.391.364,00 dilakukan reklasifikasi ke akun Investasi Non Permanen dan dilakukan perhitungan penyisihan.

Saldo Piutang Lainnya Uang Muka Pengadaan Barang/Jasa sebesar Rp26.154.908.496,00 adalah pemberian uang muka kerja untuk pembangunan Rumah Sakit Umum Daerah Pembalah Batung.

	31 Desember 2021 (Rp)	31 Desember 2020 (Rp)
5.1.3.1.1.8 Penyisihan Piutang	(4.593.794.283,20)	(4.046.404.920,98)

Penyisihan Piutang merupakan suatu metode untuk menyesuaikan nilai Piutang di neraca agar nilainya terjaga sama dengan nilai bersih yang dapat direalisasikan.



PEMERINTAH KABUPATEN HULU SUNGAI UTARA
CATATAN ATAS LAPORAN KEUANGAN

Untuk Tahun yang Berakhir Pada Tanggal 31 Desember 2021 dan 2020

Penyisihan Piutang bukan merupakan penghapusan piutang. Penghapusan Piutang diatur dalam Peraturan Pemerintah yang mengatur tentang Tata Cara Penghapusan Piutang Negara/Daerah. Dengan demikian, nilai penyisihan piutang akan disajikan di neraca, selama piutang pokok masih tercantum/belum dihapuskan sesuai dengan peraturan yang berlaku.

Saldo penyisihan piutang per 31 Desember 2021 adalah sebesar Rp4.593.794.283,20 naik sebesar Rp547.389.362,22 atau 13,53% dibandingkan dengan saldo penyisihan Piutang per 31 Desember 2020 sebesar Rp4.046.404.920,98. Saldo penyisihan piutang per 31 Desember 2021 lebih rinci sebagai berikut :

Tabel 5.61

Rincian Penyisihan Piutang Tahun Anggaran 2021 dan 2020

No	Uraian	2021	2020
		(Rp)	(Rp)
1	Penyisihan Piutang Pajak	(3.690.781.622,54)	(3.217.151.885,72)
2	Penyisihan Piutang Retribusi	(791.558.998,13)	(776.666.892,50)
3	Penyisihan Piutang Lain-Lain PAD yang Sah	(105.816.847,67)	(607.811,25)
4	Penyisihan Bagian Lancar Tuntutan Perbendaharaan	(2.244.983,54)	(2.347.363,79)
5	Penyisihan Bagian Lancar Tuntutan Ganti Rugi	(3.391.831,32)	(3.391.831,32)
6	Penyisihan Piutang Lainnya	0,00	(46.239.136,40)
Jumlah		(4.593.794.283,20)	(4.046.404.920,98)

	31 Desember 2021 (Rp)	31 Desember 2020 (Rp)
5.1.3.1.1.9 Beban Dibayar Dimuka	0,00	0,00

Beban Dibayar Dimuka per 31 Desember 2021 dan 2020 tidak ada saldo beban dibayar dimuka.

	31 Desember 2021 (Rp)	31 Desember 2020 (Rp)
5.1.3.1.1.10 Persediaan	31.050.379.076,92	15.113.870.289,96

Saldo Persediaan per 31 Desember 2021 adalah sebesar Rp31.050.379.076,92 naik sebesar Rp15.936.508.786,96 atau 105,44% dibandingkan saldo Persediaan per 31 Desember 2020 sebesar Rp15.113.870.289,96. rincian saldo Persediaan per jenis Persediaan adalah sebagai berikut :

Tabel 5.62

Rincian Persediaan Tahun Anggaran 2021 dan 2020

No	Uraian	2021	2020
		(Rp)	(Rp)
1	Bahan Bangunan Dan Konstruksi	175.000,00	146.475,00
2	Bahan Kimia	116.484.380,00	143.324.845,00



PEMERINTAH KABUPATEN HULU SUNGAI UTARA
CATATAN ATAS LAPORAN KEUANGAN
 Untuk Tahun yang Berakhir Pada Tanggal 31 Desember 2021 dan 2020

No	Uraian	2021	2020
		(Rp)	(Rp)
3	Barang Dalam Proses	11.250.000,00	0,00
4	Isi Tabung Gas	13.540.000,00	400.000,00
5	Bahan/Bibit Ternak/Bibit Ikan	86.917.840,00	50.622.830,00
6	Suku Cadang Alat Pertanian	225.000,00	0,00
7	Alat Tulis Kantor	157.854.501,00	290.261.502,00
8	Kertas Dan Cover	113.086.295,00	58.946.250,00
9	Bahan Cetak	226.344.399,00	12.243.500,00
10	Benda Pos	4.145.000,00	1.338.000,00
11	Bahan Komputer	43.897.025,00	53.103.750,00
12	Perabot Kantor	139.804.625,00	119.856.650,00
13	Alat Listrik	37.898.587,00	33.063.850,00
14	Perlengkapan Dinas	9.741.000,00	2.688.000,00
15	Suvenir/Cendera Mata	38.125.000,00	28.000.000,00
16	Alat/Bahan Untuk Kegiatan Kantor Lainnya	1.227.200,00	35.000,00
17	Obat	9.142.587.563,83	6.418.811.567,14
18	Obat-Obatan Lainnya	6.333.315.497,09	7.749.394.172,82
19	Persediaan untuk Dijual/Diserahkan Kepada Masyarakat	14.498.004.929,00	0,00
20	Natura	48.258.500,00	115.273.100,00
21	Pakan	27.496.735,00	36.360.798,00
Jumlah		31.050.379.076,92	15.113.870.289,96

Adapun rincian saldo persediaan sebesar Rp31.050.379.076,92 per SKPD sebagai berikut :

Tabel 5.63
Rincian Persediaan per SKPD Tahun Anggaran 2021

No	SKPD	Jumlah
1	Dinas Pendidikan dan Kebudayaan	6.035.000,00
2	Dinas Kesehatan	663.832.547,32
3	UPT Instalasi Farmasi	6.938.473.421,00
4	Puskesmas Sungai Malang	40.471.802,00
5	Puskesmas Sungai Karias	16.942.490,00
6	Puskesmas Sungai Turak	23.018.072,00
7	Puskesmas Guntung	73.307.700,00
8	Puskesmas Haur Gading	64.382.848,00
9	Puskesmas Amuntai Selatan	85.674.589,50
10	Puskesmas Banjarang	30.543.950,00
11	Puskesmas Alabio	36.955.753,10
12	Puskesmas Pasar sabtu	40.902.713,00
13	Puskesmas Danau Panggang	28.132.225,00



PEMERINTAH KABUPATEN HULU SUNGAI UTARA
CATATAN ATAS LAPORAN KEUANGAN

Untuk Tahun yang Berakhir Pada Tanggal 31 Desember 2021 dan 2020

No	SKPD	Jumlah
14	Puskesmas Babirik	58.614.422,00
15	Puskesmas Sapala	11.025.600,00
16	Puskesmas Paminggir	620.000,00
17	RSUD Pembalah Batung Amuntai (APBD)	3.148.750,00
18	RSUD Pembalah Batung Amuntai (BLUD)	7.187.538.137,00
19	Dinas Pekerjaan Umum dan Penataan Ruang	14.481.954.929,00
20	Dinas Perumahan, Kawasan Pemukiman dan Lingkungan Hidup	4.760.000,00
21	Satuan Polisi Pamong Praja dan Pemadam Kebakaran	3.640.812,00
22	Badan Penanggulangan Bencana Daerah	183.668.261,00
23	Dinas Sosial	83.972.100,00
24	Dinas Pemberdayaan Perempuan dan Perlindungan Anak	32.282.450,00
25	Dinas Ketahanan Pangan	23.049.000,00
26	Dinas Kependudukan dan Pencatatan Sipil	89.446.684,00
27	Dinas Pemberdayaan Masyarakat dan Desa	941.000,00
28	Dinas Pengendalian Penduduk dan Keluarga Berencana	135.842.977,00
29	Dinas Perhubungan	36.201.000,00
30	Dinas Komunikasi, Informatika dan Persandian	5.590.800,00
31	Dinas Penanaman Modal dan Pelayanan Terpadu Satu Pintu	3.312.500,00
32	Dinas Kepemudaan, Olah Raga dan Pariwisata	299.000,00
33	Dinas Perpustakaan	0,00
34	Dinas Perikanan	126.805.450,00
35	Dinas Pertanian	270.392.880,00
36	Dinas Koperasi, Usaha Kecil Menengah, Perindustrian, Perdagangan	29.491.229,00
37	Sekretariat Daerah (Bag. Pemerintahan)	0,00
38	Sekretariat Daerah (Bag. Kesra)	0,00
39	Sekretariat Daerah (Bag. Perekonomian dan SDA)	1.248.500,00
40	Sekretariat Daerah (Bag. Pembangunan)	112.500,00
41	Sekretariat Daerah (Bag. Pengadaan Barang dan Jasa)	380.000,00
42	Sekretariat Daerah (Bag. Humas dan Protokol)	0,00
43	Sekretariat Daerah (Bag. Umum)	31.697.620,00
44	Sekretariat Daerah (Bag. Organisasi)	13.761.000,00
45	Sekretariat Daerah (Bag. Hukum)	1.212.500,00
46	Inspektorat Daerah	3.249.250,00
47	Badan Perencanaan Pembangunan Daerah, Penelitian dan Pengembangan	0,00
48	Badan Pendapatan Daerah	163.125.865,00
49	Badan Pengelolaan Keuangan Dan Aset Daerah	3.029.500,00
50	Badan Kepegawaian dan Pengembangan Sumber Daya Manusia	498.000,00
51	Sekretariat DPRD	3.018.750,00



PEMERINTAH KABUPATEN HULU SUNGAI UTARA
CATATAN ATAS LAPORAN KEUANGAN
 Untuk Tahun yang Berakhir Pada Tanggal 31 Desember 2021 dan 2020

No	SKPD	Jumlah
52	Kec. Amuntai Tengah	115.000,00
53	Kelurahan Murung Sari	0,00
54	Kelurahan Kebun Sari	0,00
55	kelurahan Antasari	0,00
56	Kelurahan Sungai Malang	0,00
57	Kelurahan Paliwara	0,00
58	Kec. Amuntai Utara	0,00
59	Kec. Amuntai Selatan	0,00
60	Kec. Sungai Pandan	3.738.500,00
61	Kec. Babirik	156.250,00
62	Kec. Danau Panggang	0,00
63	Kec. Banjarang	0,00
64	Kec. Paminggir	882.000,00
65	Kec. Sungai Tabukan	1.343.500,00
66	Kec. Haur Gading	415.000,00
67	Badan Kesatuan Bangsa dan Politik	1.124.250,00
Total		31.050.379.076,92

Adapun rincian per jenis persediaan dapat di lihat sebagaimana **Lampiran 9.**

	31 Desember 2021 (Rp)	31 Desember 2020 (Rp)
5.1.3.1.2 Investasi Jangka Panjang	125.008.301.935,98	138.109.369.606,45

Investasi Jangka Panjang adalah investasi yang dimaksudkan untuk dimiliki lebih dari 12 bulan. Investasi jangka panjang dibagi menjadi dua, yaitu:

- 3) Investasi Jangka Panjang Non Permanen, antara lain berupa Pinjaman Modal dan Dana Bergulir.
- 4) Investasi Jangka Panjang Permanen, antara lain berupa Penyertaan Modal pada Perusahaan Daerah dan BUMD.

Saldo Investasi per 31 Desember 2021 adalah sebesar Rp125.008.301.935,98 turun sebesar Rp13.101.067.670,47 atau 9,49% dibandingkan saldo Investasi Jangka Panjang bruto per 31 Desember 2020 sebesar Rp138.109.369.606,45 yang terdiri dari :

Tabel 5.64
Investasi Jangka Panjang Tahun 2021 dan 2020

No	Uraian	2021	2020
		(Rp)	(Rp)
1	Investasi Jangka Panjang Non Permanen	0,00	0,00
2	Investasi Jangka Panjang Permanen	125.008.301.935,98	138.109.369.606,45
Jumlah Investasi Jangka Panjang		125.008.301.935,98	138.109.369.606,45



PEMERINTAH KABUPATEN HULU SUNGAI UTARA
CATATAN ATAS LAPORAN KEUANGAN

Untuk Tahun yang Berakhir Pada Tanggal 31 Desember 2021 dan 2020

	31 Desember 2021 (Rp)	31 Desember 2020 (Rp)
5.1.3.1.2.1 Investasi Non Permanen	0,00	0,00

Saldo Investasi Non Permanen *bruto* per 31 Desember 2021 adalah sebesar Rp778.679.504,00 naik sebesar Rp456.569.504,00 atau 141,74% dibandingkan saldo Investasi Non Permanen *bruto* per 31 Desember 2020 sebesar Rp322.110.000,00. Kenaikan sebesar Rp456.569.504,00 berasal Reklasifikasi dari Piutang Lainnya sebesar Rp462.391.364,00 dan pembayaran yang dilakukan oleh kelompok usaha selama tahun 2021 sebesar Rp5.821.860,00. Saldo Investasi Non Permanen *bruto* per 31 Desember 2021 tersebut telah dilakukan penyisihan sebesar Rp778.679.504,00 sehingga saldo Investasi Non Permanen *Netto* per 31 Desember 2021 sebesar Rp0,00. Atas saldo Investasi Non Permanen *bruto* Tahun 2021 dan 2020 tersebut telah dilakukan penyisihan sebagai berikut :

Tabel 5.65
Investasi Non Permanen Tahun 2021 dan 2020

No	Uraian	2021	2020
		(Rp)	(Rp)
1	Investasi Non Permanen Lainnya	778.679.504,00	322.110.000,00
2	Penyisihan Investasi Non Permanen Lainnya	(778.679.504,00)	(322.110.000,00)
Jumlah Investasi Non Permanen		0,00	0,00

Saldo Investasi Non Permanen tersebut berupa pinjaman usaha bidang koperasi, pinjaman usaha bidang perikanan dan penanaman modal bidang Lembaga Pembinaan Usaha Kecil (LPUK). Rincian Investasi Non Permanen lainnya dapat dilihat pada **Lampiran 10**.

	31 Desember 2021 (Rp)	31 Desember 2020 (Rp)
5.1.3.1.2.2 Penyertaan Modal Pemerintah Daerah	125.008.301.935,98	138.109.369.606,45

Penyertaan Modal Pemerintah Daerah per 31 Desember 2021 adalah sebesar Rp125.008.301.935,98 turun sebesar Rp13.101.067.670,47 atau 9,49% dibandingkan Penyertaan Modal Pemerintah Daerah per 31 Desember 2020 sebesar Rp138.109.369.606,45. Penurunan tersebut disebabkan oleh kerugian yang dialami oleh Perusahaan Daerah dimana Pemerintah Kabupaten Hulu Sungai Utara sebagai pihak pengendali. Terhadap kerugian tersebut telah dicatat sebagai beban penurunan nilai investasi pada Laporan Operasional.

Penyertaan Modal Pemerintah Daerah tersebut berupa penyertaan modal pemerintah daerah pada Bank Pembangunan Daerah (BPD) Kalsel, BPD Kalsel Unit Usaha Syariah dengan persentase kepemilikan sebesar 7,2%, Perusahaan Daerah Air Minum (PDAM) dengan persentase kepemilikan sebesar 88,73%, dan PT BPR Candi Agung Amuntai dengan persentase kepemilikan sebesar 83,69%.



PEMERINTAH KABUPATEN HULU SUNGAI UTARA
CATATAN ATAS LAPORAN KEUANGAN

Untuk Tahun yang Berakhir Pada Tanggal 31 Desember 2021 dan 2020

Penyertaan Modal Pemerintah Daerah per 31 Desember 2021 dihitung dengan metode biaya untuk Penyertaan Modal Pemerintah pada Bank Pembangunan Daerah (BPD) Kalsel dan Bank Pembangunan Daerah (BPD) Kalsel Unit Syariah. Penyajian nilai penyertaan modal tersebut berdasarkan Laporan Keuangan Bank Pembangunan Daerah (BPD) Kalsel dan Bank Pembangunan Daerah (BPD) Kalsel Unit Syariah Tahun 2021 yang diaudit oleh auditor independen. Sedangkan Penyertaan Modal Pemerintah Daerah pada PT BPR Candi Agung Amuntai dan PDAM Amuntai dihitung dengan metode ekuitas dari Laporan Keuangan PT BPR Candi Agung Amuntai dan PDAM Amuntai. Penyajian nilai penyertaan modal tersebut berdasarkan Laporan Keuangan PT BPR Candi Agung Amuntai dan PDAM Amuntai Tahun 2021 yang berstatus telah diaudit (*Audited*).

Rincian nilai penyertaan modal pada masing-masing BUMD/Perusahaan Daerah adalah sebagai berikut :

Tabel 5.66

Rincian Penyertaan Modal Pemerintah Daerah Tahun 2021 dan 2020

No	Uraian	2021	2020
		(Rp)	(Rp)
1	Bank Pembangunan Daerah (BPD) Kalsel	68.763.750.000,00	68.763.750.000,00
2	Bank Pembangunan Daerah (BPD) Kalsel Unit Usaha Syariah	14.000.000.000,00	14.000.000.000,00
3	Perusahaan Daerah Air Minum (PDAM) Amuntai	18.983.076.005,12	30.387.339.195,52
4	PT BPR Candi Agung Amuntai	23.261.475.930,86	24.958.280.410,93
Jumlah		125.008.301.935,98	138.109.369.606,45

Nilai Investasi pada PDAM Amuntai Tahun 2021 sebesar Rp18.983.076.005,12 mengalami penurunan yang signifikan yaitu sebesar Rp11.404.263.190,40 atau 37,53% dari Tahun 2020 sebesar Rp30.387.339.195,52. Penurunan tersebut disebabkan karena adanya penyesuaian perhitungan nilai Ekuitas pada Laporan Keuangan PDAM tahun-tahun sebelumnya sebesar Rp6.399.342.981,56, dan tahun berjalan sebesar Rp2.330.578.000,00. Selain itu penurunan juga disebabkan karena adanya pengakuan bagian rugi yang dialami PDAM Tahun 2021 sebesar Rp2.674.342.208,84.

	31 Desember 2021 (Rp)	31 Desember 2020 (Rp)
5.1.3.1.3 Aset Tetap	2.161.609.409.755,93	2.152.823.144.996,83

Aset tetap mencakup aset berwujud yang dimanfaatkan oleh pemerintah daerah maupun untuk kepentingan publik yang mempunyai masa manfaat lebih dari satu tahun. Nilai Aset Tetap Pemerintah Kabupaten Hulu Sungai Utara per 31 Desember 2021 dan 2020 adalah sebagai berikut :

Tabel 5.67

Aset Tetap Tahun 2021 dan 2020

No	Uraian	2021	2020
		(Rp)	(Rp)
1	Tanah	349.021.555.427,54	349.021.555.427,54



PEMERINTAH KABUPATEN HULU SUNGAI UTARA
CATATAN ATAS LAPORAN KEUANGAN

Untuk Tahun yang Berakhir Pada Tanggal 31 Desember 2021 dan 2020

No	Uraian	2021	2020
		(Rp)	(Rp)
2	Peralatan dan Mesin	476.785.098.930,99	438.856.477.361,17
3	Gedung dan Bangunan	868.632.384.959,13	825.078.927.468,89
4	Jalan, Irigasi dan Jaringan	1.649.584.811.265,64	1.590.223.357.355,08
5	Aset Tetap Lainnya	13.709.668.682,34	13.614.934.497,34
6	Konstruksi Dalam Pengerjaan	42.093.692.766,38	23.989.820.380,00
7	Saldo sebelum penyusutan	3.399.827.212.032,02	3.240.785.072.490,02
8	Akumulasi Penyusutan	(1.238.217.802.276,09)	(1.087.961.927.493,18)
	Saldo Akhir	2.161.609.409.755,93	2.152.823.144.996,84

Nilai Aset Tetap bruto per 31 Desember 2021 adalah sebesar Rp3.399.827.212.032,02 mengalami kenaikan sebesar Rp159.042.139.542,00 atau 4,91% dibandingkan Aset Tetap bruto per 31 Desember 2020 sebesar Rp3.240.785.072.490,02. Saldo Aset Tetap per 31 Desember 2021 tersebut merupakan hasil konsolidasi dari Aset Tetap pada SKPD di lingkungan Pemerintah Kabupaten Hulu Sungai Utara.. Rincian saldo Aset Tetap pada masing-masing SKPD disajikan pada **Lampiran 11**.

Jumlah akumulasi penyusutan Aset Tetap per 31 Desember 2021 adalah sebesar Rp1.238.217.802.276,09. Akumulasi penyusutan tersebut merupakan gabungan akumulasi penyusutan Aset Tetap Peralatan dan Mesin, Gedung dan Bangunan, Jalan, Irigasi dan Jaringan. Sedangkan Aset Tetap Tanah, Aset Tetap Lainnya dan Konstruksi Dalam Pengerjaan (KDP) tidak disusutkan.

	31 Desember 2021 (Rp)	31 Desember 2020 (Rp)
5.1.3.1.3.1 Tanah	349.021.555.427,54	349.021.555.427,54

Aset Tetap Tanah per 31 Desember 2021 adalah sebesar Rp349.021.555.427,54 tidak mengalami perubahan dibandingkan Aset Tetap Tanah per 31 Desember 2020 sebesar Rp351.495.048.965,54. Rincian mutasi Aset Tetap Tanah adalah sebagai berikut :

Tabel 5.68

Rincian Mutasi Aset Tetap Tanah Tahun 2021 dan 2020

No	Uraian	2021	2020
		(Rp)	(Rp)
1	Saldo Awal	349.021.555.427,54	351.495.048.965,54
2	Mutasi Tambah	20.000.000,00	111.606.462,00
	Koreksi Nilai	0,00	111.606.462,00
	Pindah SKPD	20.000.000,00	0,00
3	Mutasi Kurang	(20.000.000,00)	(2.585.100.000,00)
	Koreksi Nilai	0,00	(2.060.000.000,00)
	Penghapusan	0,00	(525.100.000,00)
	Pindah SKPD	(20.000.000,00)	0,00
4	Saldo Akhir	349.021.555.427,54	349.021.555.427,54



PEMERINTAH KABUPATEN HULU SUNGAI UTARA
CATATAN ATAS LAPORAN KEUANGAN

Untuk Tahun yang Berakhir Pada Tanggal 31 Desember 2021 dan 2020

Aset tetap tanah Pemerintah Kabupaten Hulu Sungai Utara sebesar Rp349.021.555.427,54 terdiri dari 842 persil dengan luas total 3.926.623,21 m². Dari jumlah tersebut sebesar Rp140.581.651.659,15 sebanyak 418 persil seluas 1.081.253,94 m² telah bersertifikat dan sebesar Rp208.439.903.768,39 sebanyak 424 persil seluas 2.845.369,27 m² belum bersertifikat. Kegiatan sertifikasi dilakukan secara bertahap menyesuaikan kemampuan keuangan daerah.

Terdapat penambahan data tanah sebanyak lima persil dengan rincian sebagai berikut :

Tabel 5.69

Penambahan Data Aset Tetap Tanah

No	Lokasi	Penggunaan	Luas (m ²)	Nilai (Rp)
1	Desa Murung Panti Hilir RT. 5 Kec. Babirik	Rumah Dinas SDN Murung Panti Hilir	286	0,00
2	Desa Murung Panti Hilir RT. 5 Kec. Babirik	Rumah Dinas SDN Murung Panti Hilir	319	0,00
3	Desa Babirik Hulu Kec. Babirik	SDN Babirik Hulu	1.527	0,00
4	Jl. Karukan RT. 04 Desa Kalumpang Dalam Kec. Babirik	SDN Kalumpang 2	1.755	0,00
5	Jl. H. Ali Kel. Antasari Kec. Amuntai Tengah	Pasar Unggas	2635	0,00
Jumlah			6.522	0,00

Data mutasi Aset Tetap Tanah selengkapnya dapat dilihat pada **Lampiran 11a**.

	31 Desember 2021 (Rp)	31 Desember 2020 (Rp)
5.1.3.1.3.2 Peralatan dan Mesin	476.785.098.930,99	438.856.477.361,17

Aset Tetap Peralatan dan Mesin per 31 Desember 2021 adalah sebesar Rp476.785.098.930,99 mengalami kenaikan sebesar Rp37.928.621.569,82 atau 8,64% dibandingkan Aset Tetap Peralatan dan Mesin per 31 Desember 2020 sebesar Rp438.856.477.361,17. Rincian mutasi Aset Tetap Peralatan dan Mesin adalah sebagai berikut :

Tabel 5.70

Rincian Mutasi Aset Tetap Peralatan dan Mesin Tahun 2021 dan 2020

No	Uraian	2021	2020
		(Rp)	(Rp)
1	Saldo Awal	438.856.477.361,17	353.006.598.400,39
2	Mutasi Tambah	45.029.798.826,62	94.038.470.095,99
	Belanja Modal	37.864.809.440,00	54.982.957.215,00
	Dana BOS	2.785.037.532,00	10.037.217.598,00
	Dana BTT Covid-19	51.860.000,00	5.808.834.338,00
	Dana JKN	190.763.600,00	120.208.000,00



PEMERINTAH KABUPATEN HULU SUNGAI UTARA
CATATAN ATAS LAPORAN KEUANGAN
 Untuk Tahun yang Berakhir Pada Tanggal 31 Desember 2021 dan 2020

No	Uraian	2021	2020
		(Rp)	(Rp)
	Hibah	1.203.599.700,00	16.014.791.600,00
	Kapitalisasi	70.363.462,00	0,00
	Koreksi Belanja	166.526.499,00	1.241.496.309,00
	Pindah SKPD	2.093.933.926,80	2.007.803.320,21
	Reklas	602.904.666,82	1.225.159.081,00
	Reklas Saldo Awal	0,00	2.600.002.634,78
3	Mutasi Kurang	(7.101.177.256,80)	(8.188.591.135,21)
	Ekstrakompatabel	(915.146.208,00)	(3.097.456.321,00)
	Koreksi Belanja	(158.726.484,00)	(67.117.150,00)
	Pindah SKPD	(2.093.933.926,80)	(2.007.803.320,21)
	Reklas	(214.017.280,00)	(3.016.214.344,00)
	Reklas KDP	(3.719.353.358,00)	0,00
4	Saldo Akhir	476.785.098.930,99	438.856.477.361,17

Data mutasi Aset Tetap Peralatan dan Mesin selengkapnya dapat dilihat pada **Lampiran 11b**.

	31 Desember 2021 (Rp)	31 Desember 2020 (Rp)
5.1.3.1.3.3 Gedung dan Bangunan	868.632.384.959,13	825.078.927.468,89

Aset Tetap Gedung dan Bangunan per 31 Desember 2021 adalah sebesar Rp868.632.384.959,13 mengalami kenaikan sebesar Rp43.553.457.490,24 atau 5,28% dibandingkan Aset Tetap Gedung dan Bangunan per 31 Desember 2020 sebesar Rp825.078.927.468,89. Rincian mutasi Aset Tetap Gedung dan Bangunan adalah sebagai berikut :

Tabel 5.71
Rincian Mutasi Aset Tetap Gedung dan Bangunan Tahun 2021 dan 2020

No	Uraian	2021	2020
		(Rp)	(Rp)
1	Saldo Awal	825.078.927.468,89	806.287.048.358,67
2	Mutasi Tambah	86.168.928.200,24	53.077.663.128,68
	Belanja Modal	66.202.226.093,24	29.486.906.400,00
	Kapitalisasi	4.358.799.750,00	0,00
	Dana BOS	0,00	51.140.986,00
	Dana BTT Covid-19	0,00	579.540.000,00
	Koreksi Belanja	715.340.000,00	75.000.000,00
	Pindah SKPD	14.340.562.357,00	22.093.944.742,68



PEMERINTAH KABUPATEN HULU SUNGAI UTARA
CATATAN ATAS LAPORAN KEUANGAN
 Untuk Tahun yang Berakhir Pada Tanggal 31 Desember 2021 dan 2020

No	Uraian	2021	2020
		(Rp)	(Rp)
	Reklas	552.000.000,00	751.551.000,00
	Reklas KDP	0,00	39.580.000,00
3	Mutasi Kurang	(42.615.470.710,00)	(34.285.784.018,46)
	Koreksi Belanja	(26.063.400,00)	0,00
	Koreksi Persediaan	(102.106.000,00)	0,00
	Pindah SKPD	(14.340.562.357,00)	(22.093.944.742,68)
	Reklas	(1.975.830.457,00)	(1.223.024.081,00)
	Reklas KDP	(16.000.000,00)	(45.870.000,00)
	Reklas P3D	0,00	(8.345.937.560,00)
	Reklas Piutang	(26.154.908.496,00)	0,00
	Reklas Saldo Awal	0,00	(2.577.007.634,78)
4	Saldo Akhir	868.632.384.959,13	825.078.927.468,89

Data mutasi Aset Tetap Gedung dan Bangunan selengkapnya dapat dilihat pada **Lampiran 11c**.

	31 Desember 2021 (Rp)	31 Desember 2020 (Rp)
5.1.3.1.3.4 Jalan, Irigasi dan Jaringan	1.649.584.811.265,64	1.590.223.357.355,08

Aset Tetap Jalan, Irigasi dan Jaringan per 31 Desember 2021 adalah sebesar Rp1.649.584.811.265,64 mengalami kenaikan sebesar Rp59.361.453.910,56 atau 3,73% dibandingkan Aset Tetap Jalan, Irigasi dan Jaringan per 31 Desember 2020 sebesar Rp1.590.223.357.355,08. Rincian mutasi Aset Tetap Jalan, Irigasi dan Jaringan adalah sebagai berikut :

Tabel 5.72
Rincian Mutasi Aset Tetap Jalan, Irigasi dan Jaringan Tahun 2021 dan 2020

No	Uraian	2021	2020
		(Rp)	(Rp)
1	Saldo Awal	1.590.223.357.355,08	1.448.170.874.411,08
2	Mutasi Tambah	143.645.680.335,29	176.705.220.868,00
	Belanja Modal	92.413.165.317,12	171.171.668.260,00
	Dana BOS	17.000.000,00	8.936.364,00
	Dana BTT Covid-19	0,00	14.881.900,00
	Hibah	2.330.578.000,00	3.041.470.000,00
	Kapitalisasi	5.723.330.628,00	0,00
	Koreksi Belanja	21.664.802.661,17	0,00
	Reklas	441.942.169,00	2.216.620.344,00
	Reklas KDP	21.054.861.560,00	251.644.000,00
3	Mutasi Kurang	(84.284.226.424,73)	(34.652.737.924,00)
	Ekstrakompatabel	0,00	(13.936.364,00)



PEMERINTAH KABUPATEN HULU SUNGAI UTARA
CATATAN ATAS LAPORAN KEUANGAN
 Untuk Tahun yang Berakhir Pada Tanggal 31 Desember 2021 dan 2020

No	Uraian	2021	2020
		(Rp)	(Rp)
	Koreksi Persediaan	(14.163.848.929,00)	0,00
	Penyertaan Modal	(36.234.048.107,35)	0,00
	Reklas	(552.000.000,00)	(12.967.492.000,00)
	Reklas KDP	(33.334.329.388,38)	(21.671.309.560,00)
4	Saldo Akhir	1.649.584.811.265,64	1.590.223.357.355,08

Data mutasi Jalan, Irigasi dan Jaringan selengkapnya dapat dilihat pada **Lampiran 11d**.

	31 Desember 2021 (Rp)	31 Desember 2020 (Rp)
5.1.3.1.3.5 Aset Tetap Lainnya	13.709.668.682,34	13.614.934.497,34

Aset Tetap Lainnya per 31 Desember 2021 sebesar Rp13.709.668.682,34 mengalami kenaikan sebesar Rp94.734.185,00 atau 0,70% dibandingkan Aset Tetap Lainnya per 31 Desember 2020 sebesar Rp13.614.934.497,34. Rincian mutasi Aset Tetap Lainnya adalah sebagai berikut :

Tabel 5.73
Rincian Mutasi Aset Tetap Lainnya Tahun 2021 dan 2020

No	Uraian	2021	2020
		(Rp)	(Rp)
1	Saldo Awal	13.614.934.497,34	12.480.333.195,84
2	Mutasi Tambah	442.900.212,00	1.643.825.863,50
	Belanja Modal	225.081.000,00	170.322.000,00
	Dana BOS	158.354.101,00	135.965.060,00
	Hibah	0,00	32.588.600,00
	Kapitalisasi	500.000,00	0,00
	Koreksi Belanja	0,00	1.132.500.203,50
	Reklas	58.965.111,00	172.450.000,00
3	Mutasi Kurang	(348.166.027,00)	(509.224.562,00)
	Ekstrakompatabel	(217.651.027,00)	(478.894.562,00)
	Koreksi Belanja	(18.675.000,00)	0,00
	Reklas	(111.840.000,00)	(7.335.000,00)
	Reklas Saldo Awal	0,00	(22.995.000,00)
4	Saldo Akhir	13.709.668.682,34	13.614.934.497,34

Data mutasi Aset Tetap Lainnya selengkapnya dapat dilihat pada **Lampiran 11e**.



PEMERINTAH KABUPATEN HULU SUNGAI UTARA
CATATAN ATAS LAPORAN KEUANGAN

Untuk Tahun yang Berakhir Pada Tanggal 31 Desember 2021 dan 2020

	31 Desember 2021 (Rp)	31 Desember 2020 (Rp)
5.1.3.1.3.6 Konstruksi Dalam Pengerjaan	42.093.692.766,38	23.989.820.380,00

Aset Tetap Konstruksi Dalam Pengerjaan (KDP) per 31 Desember 2021 adalah sebesar Rp42.093.692.766,38 mengalami kenaikan sebesar Rp18.103.872.386,38 atau 75,00% dibandingkan Aset Tetap KDP per 31 Desember 2020 sebesar Rp23.989.820.380,00. Rincian mutasi Aset Tetap KDP adalah sebagai berikut :

Tabel 5.74

Rincian Mutasi Konstruksi Dalam Pengerjaan Tahun 2021 dan 2020

No	Uraian	2021	2020
		(Rp)	(Rp)
1	Saldo Awal	23.989.820.380,00	2.563.864.820,00
2	Mutasi Tambah	39.158.733.946,38	21.717.179.560,00
	Kapitalisasi	1.899.397.050,00	0,00
	Reklas KDP	37.069.682.746,38	21.717.179.560,00
	Utang Retensi	189.654.150,00	0,00
3	Mutasi Kurang	(21.054.861.560,00)	(291.224.000,00)
	Reklas KDP	(21.054.861.560,00)	(291.224.000,00)
4	Saldo Akhir	42.093.692.766,38	23.989.820.380,00

Data mutasi Aset Tetap KDP selengkapnya dapat dilihat pada **Lampiran 11f**.

	31 Desember 2021 (Rp)	31 Desember 2020 (Rp)
5.1.3.1.3.7 Akumulasi Penyusutan	(1.238.217.802.276,09)	(1.087.961.927.493,18)

Nilai Akumulasi Penyusutan Aset Tetap per 31 Desember 2021 adalah sebesar Rp1.238.217.802.276,09 mengalami kenaikan sebesar Rp150.255.874.782,91 atau 13,81% dibandingkan Akumulasi Penyusutan Aset Tetap per 31 Desember 2020 sebesar Rp1.087.961.927.493,18. Rincian mutasi Akumulasi Penyusutan adalah sebagai berikut :

Tabel 5.75

Rincian Mutasi Akumulasi Penyusutan Tahun 2021 dan 2020

No	Uraian	2021	2020
		(Rp)	(Rp)
1	Saldo Awal	1.087.961.927.493,18	949.690.744.611,53
2	Mutasi Tambah	153.608.944.230,91	139.619.566.774,65
	Penyusutan	153.437.817.614,91	139.309.786.250,65
	Reklas	171.126.616,00	0,00
	Reklas Saldo Awal	0,00	309.780.524,00
3	Mutasi Kurang	(3.353.069.448,00)	(1.348.383.893,00)
	Penyertaan Modal	(3.050.704.642,00)	0,00



PEMERINTAH KABUPATEN HULU SUNGAI UTARA
CATATAN ATAS LAPORAN KEUANGAN
 Untuk Tahun yang Berakhir Pada Tanggal 31 Desember 2021 dan 2020

No	Uraian	2021	2020
		(Rp)	(Rp)
	Reklas	(302.364.806,00)	0,00
	Reklas P3D	0,00	(1.348.383.893,00)
4	Saldo Akhir	1.238.217.802.276,09	1.087.961.927.493,18

Data Akumulasi Penyusutan untuk kelompok Aset Tetap masing-masing SKPD dapat dilihat pada **Lampiran 11g**.

	31 Desember 2021 (Rp)	31 Desember 2020 (Rp)
5.1.3.1.5 Aset Lainnya	198.745.754.629,64	164.179.831.764,11

Aset Lainnya merupakan aset pemerintah daerah yang tidak dapat diklasifikasikan sebagai Aset Lancar, Investasi Jangka Panjang, Aset Tetap, dan Dana Cadangan. Termasuk di dalam Aset Lainnya adalah:

- 1) Tagihan Piutang Penjualan Angsuran;
- 2) Tagihan Tuntutan Perbendaharaan/Tuntutan Ganti Kerugian Daerah;
- 3) Kemitraan dengan Pihak Ketiga;
- 4) Aset Tidak Berwujud;
- 5) Aset Lain-Lain.

Aset Lainnya per 31 Desember 2021 adalah sebesar Rp198.745.754.629,64 mengalami kenaikan sebesar Rp34.565.922.865,53 atau 21,05% dibandingkan saldo Aset Lainnya per 31 Desember 2020 sebesar Rp164.179.831.764,11 yang terdiri dari :

Tabel 5.76
Aset Lainnya Tahun 2021 dan 2020

No	Uraian	2021	2020
		(Rp)	(Rp)
1	Tagihan Jangka Panjang	0,00	0,00
2	Aset Tidak Berwujud	1.173.321.800,00	745.540.000,00
3	Aset Lain-Lain	238.607.649.290,36	201.287.565.392,83
4	Akumulasi Amortisasi Aset Tidak Berwujud	0,00	0,00
5	Akumulasi Penyusutan Aset Lainnya	(41.035.216.460,72)	(37.853.273.628,72)
Saldo Akhir		198.745.754.629,64	164.179.831.764,11

5.1.3.1.5.1 Tagihan Jangka Panjang

	31 Desember 2021 (Rp)	31 Desember 2020 (Rp)
5.1.3.1.5.1.1 Tuntutan Ganti Rugi	0,00	0,00

Pemerintah Kabupaten Hulu Sungai Utara tidak mempunyai Saldo Tuntutan Ganti Rugi per 31 Desember 2021 dan 2020.



PEMERINTAH KABUPATEN HULU SUNGAI UTARA
CATATAN ATAS LAPORAN KEUANGAN

Untuk Tahun yang Berakhir Pada Tanggal 31 Desember 2021 dan 2020

	31 Desember 2021 (Rp)	31 Desember 2020 (Rp)
5.1.3.1.5.2 Aset Tidak Berwujud	1.173.321.800,00	745.540.000,00

Aset Tidak Berwujud per 31 Desember 2021 adalah sebesar Rp1.173.321.800,00 mengalami kenaikan sebesar Rp427.781.800,00 atau 57,38% dibandingkan nilai Aset Tidak Berwujud per 31 Desember 2020 sebesar Rp745.540.000,00. Rincian mutasi Aset Tidak Berwujud adalah sebagai berikut :

Tabel 5.77
Rincian Mutasi Aset Tidak Berwujud Tahun 2021 dan 2020

No	Uraian	2021	2020
		(Rp)	(Rp)
1	Saldo Awal	745.540.000,00	652.080.000,00
2	Mutasi Tambah	427.781.800,00	93.460.000,00
	Belanja Modal	0,00	93.460.000,00
	Kapitalisasi	315.941.800,00	0,00
	Reklas	111.840.000,00	0,00
3	Mutasi Kurang	0,00	0,00
4	Saldo Akhir	1.173.321.800,00	745.540.000,00

Data Aset Tidak Berwujud adalah sebagai berikut :

Tabel 5.78
Rincian Nilai Aset Tidak Berwujud Tahun 2021

No	SKPD	Nilai
		(Rp)
1	Badan Pengelolaan Pajak dan Retribusi Daerah	296.495.000,00
2	Dinas Kesehatan	7.000.000,00
3	Dinas Komunikasi dan Informatika	158.900.000,00
4	Dinas Pekerjaan Umum, Penataan Ruang dan Pertanahan	465.566.800,00
5	Dinas Pendidikan	19.000.000,00
6	Dinas Perhubungan	112.710.000,00
7	Dinas Perindustrian, Perdagangan, Koperasi dan UKM	25.000.000,00
8	Dinas Perpustakaan dan Kearsipan	88.650.000,00
Jumlah		1.173.321.800,00

Data mutasi Aset Tidak Berwujud selengkapnya dapat dilihat pada **Lampiran 12**.

	31 Desember 2021 (Rp)	31 Desember 2020 (Rp)
5.1.3.1.5.3 Aset Lain-Lain	238.607.649.290,36	201.287.565.392,83

Aset Lain-Lain per 31 Desember 2021 adalah sebesar Rp238.607.649.290,36 mengalami kenaikan sebesar Rp37.320.083.897,53 atau 18,54% dibandingkan Aset Lain-



PEMERINTAH KABUPATEN HULU SUNGAI UTARA
CATATAN ATAS LAPORAN KEUANGAN

Untuk Tahun yang Berakhir Pada Tanggal 31 Desember 2021 dan 2020

Lain per 31 Desember 2020 Rp201.287.565.392,83. Rincian mutasi Aset Lain-Lain adalah sebagai berikut :

Tabel 5.79

Rincian Mutasi Aset Lain-Lain Tahun 2021 dan 2020

No	Aset Lain-Lain	2021	2020
		(Rp)	(Rp)
1	Saldo Awal Bruto	201.282.865.392,83	180.088.642.832,83
2	Mutasi Tambah	37.708.587.564,35	21.194.222.560,00
	Penyertaan Modal	36.234.048.107,35	0,00
	Reklas	1.474.539.457,00	12.848.285.000,00
	Reklad P3D	0,00	8.345.937.560,00
3	Mutasi Kurang	(388.503.666,82)	0,00
	Reklas	(388.503.666,82)	0,00
4	Jumlah Aset Lain-Lain Bruto	238.602.949.290,36	201.282.865.392,83
5	Aset Lainnya - Kas yang dibatasi penggunaannya	4.700.000,00	4.700.000,00
6	Nilai penyusutan aset sebelum diberhentikan penggunaannya	(41.035.216.460,72)	(37.853.273.628,72)
7	Saldo Akhir	197.572.432.829,64	163.434.291.764,11

Aset Lain-lain merupakan aset tetap yang diberhentikan penggunaannya dari operasional pemerintahan, antara lain karena kondisi rusak berat, dalam proses diserahkan/dihibahkan kepada pihak lain, atau dalam proses digunakan sebagai penyertaan modal Pemerintah Daerah. Termasuk dalam Aset lain-Lain adalah saldo Aset Non Lancar Yang Dibatasi Penggunaannya sebesar Rp4.700.000,00 yang merupakan uang jaminan parkir tepi jalan umum yang dikelola oleh Dinas Perhubungan.

Data mutasi Aset Lain-Lain selengkapnya dapat dilihat pada **Lampiran 13**.

	31 Desember 2021 (Rp)	31 Desember 2020 (Rp)
5.1.3.1.5.4 Akumulasi Amortisasi Aset Tidak Berwujud	0,00	0,00

Akumulasi Amortisasi Aset Tidak Berwujud per 31 Desember 2021 dan 2020 adalah sebesar Rp0,00.

	31 Desember 2021 (Rp)	31 Desember 2020 (Rp)
5.1.3.1.5.5 Akumulasi Penyusutan Aset Lainnya	41.035.216.460,72	37.853.273.628,72

Akumulasi Penyusutan Aset Lainnya per 31 Desember 2021 adalah sebesar Rp41.035.216.460,72 mengalami kenaikan sebesar Rp3.181.942.832,00 atau 8,41% dibandingkan Akumulasi Penyusutan Aset Lainnya per 31 Desember 2020 Rp37.853.273.628,72. Rincian mutasi Akumulasi Penyusutan Aset Lainnya adalah sebagai berikut :



PEMERINTAH KABUPATEN HULU SUNGAI UTARA
CATATAN ATAS LAPORAN KEUANGAN

Untuk Tahun yang Berakhir Pada Tanggal 31 Desember 2021 dan 2020

Tabel 5.80

Rincian Mutasi Akumulasi Penyusutan Aset Lainnya Tahun 2021 dan 2020

No	Uraian	2021	2020
		(Rp)	(Rp)
1	Saldo Awal	37.853.273.628,72	36.504.889.735,72
2	Mutasi Tambah	3.353.069.448,00	1.348.383.893,00
	Penyertaan Modal	3.050.704.642,00	0,00
	Reklas	302.364.806,00	0,00
	Reklas P3D	0,00	1.348.383.893,00
3	Mutasi Kurang	(171.126.616,00)	0,00
	Reklas	(171.126.616,00)	0,00
4	Saldo Akhir	41.035.216.460,72	37.853.273.628,72

	31 Desember 2021 (Rp)	31 Desember 2020 (Rp)
5.1.3.2 Kewajiban	79.303.280.518,49	37.528.202.767,35

Kewajiban adalah utang yang timbul dari peristiwa masa lalu yang penyelesaiannya mengakibatkan aliran keluar sumber daya ekonomi pemerintah daerah. Kewajiban terdiri dari Kewajiban Jangka Pendek dan Kewajiban Jangka Panjang. Kewajiban per 31 Desember 2021 adalah sebesar Rp79.303.280.518,49 naik sebesar Rp41.775.077.751,14 atau 111,32% dibandingkan Kewajiban per 31 Desember 2020 sebesar Rp37.528.202.767,35 yang terdiri dari :

Tabel 5.81

Kewajiban Tahun 2021 dan 2020

No	Uraian	2021	2020
		(Rp)	(Rp)
1	Kewajiban Jangka Pendek	53.148.372.022,49	37.528.202.767,35
2	Kewajiban Jangka Panjang	26.154.908.496,00	0,00
Jumlah		79.303.280.518,49	37.528.202.767,35

	31 Desember 2021 (Rp)	31 Desember 2020 (Rp)
5.1.3.2.1 Kewajiban Jangka Pendek	53.148.372.022,49	37.528.202.767,35

Kewajiban Jangka Pendek per 31 Desember 2021 adalah sebesar Rp53.148.372.022,49 naik sebesar Rp15.620.169.255,14 atau 41,62% dibandingkan Kewajiban Jangka Pendek per 31 Desember 2020 sebesar Rp37.528.202.767,35 yang terdiri dari :



PEMERINTAH KABUPATEN HULU SUNGAI UTARA
CATATAN ATAS LAPORAN KEUANGAN

Untuk Tahun yang Berakhir Pada Tanggal 31 Desember 2021 dan 2020

Tabel 5.82

Kewajiban Jangka Pendek Tahun 2021 dan 2020

No	Uraian	2021	2020
		(Rp)	(Rp)
1	Utang Perhitungan Pihak Ketiga (PFK)	0,00	0,00
2	Pendapatan Diterima di Muka	42.765.805,49	53.642.484,35
3	Utang Belanja	6.370.848.416,00	1.113.884.449,00
4	Utang Jangka Pendek Lainnya	46.734.757.801,00	36.360.675.834,00
Jumlah		53.148.372.022,49	37.528.202.767,35

	31 Desember 2021 (Rp)	31 Desember 2020 (Rp)
5.1.3.2.1.1 Utang Perhitungan Pihak Ketiga (PFK)	0,00	0,00

Pemerintah Kabupaten Hulu Sungai Utara tidak mempunyai saldo Utang Perhitungan Pihak Ketiga (PFK) per 31 Desember 2021.

	31 Desember 2021 (Rp)	31 Desember 2020 (Rp)
5.1.3.2.1.2 Pendapatan Diterima di Muka	42.765.805,49	53.642.484,35

Pendapatan Diterima di Muka per 31 Desember 2021 adalah sebesar Rp42.765.805,49 turun sebesar Rp10.876.678,86 atau 20,28% dibandingkan Pendapatan Diterima di Muka per 31 Desember 2020 sebesar Rp53.642.484,35. Rincian Pendapatan Diterima Dimuka Pajak Reklame dapat dilihat pada **Lampiran 14**.

	31 Desember 2021 (Rp)	31 Desember 2020 (Rp)
5.1.3.2.1.3 Utang Belanja	6.370.848.416,00	1.113.884.449,00

Utang Belanja per 31 Desember 2021 sebesar Rp6.370.848.416,00 naik sebesar Rp5.256.963.967,00 atau 471,95% dari Utang Belanja per 31 Desember 2020 sebesar Rp1.113.884.449,00. Utang Belanja merupakan beban barang dan jasa Tahun 2021, merupakan utang jasa pelayanan medis sebesar Rp6.283.950.306,00, yang sampai dengan tanggal pelaporan belum dibayar, utang langganan air bersih Satuan Kerja Perangkat Daerah (SKPD) kepada PDAM sebesar Rp81.805.200,00, Tagihan Listrik kepada PLN sebesar Rp2.269.655,00 dan Tagihan Internet sebesar Rp2.823.255,00.



PEMERINTAH KABUPATEN HULU SUNGAI UTARA
CATATAN ATAS LAPORAN KEUANGAN

Untuk Tahun yang Berakhir Pada Tanggal 31 Desember 2021 dan 2020

	31 Desember 2021 (Rp)	31 Desember 2020 (Rp)
5.1.3.2.1.4 Utang Jangka Pendek Lainnya	46.734.757.801,00	36.360.675.834,00

Utang Jangka Pendek Lainnya merupakan kewajiban yang berasal dari pungutan iuran BPJS Kesehatan sebesar 1% atas pembayaran jasa pelayanan kepada 13 FKTP yang sampai dengan akhir tahun anggaran masih belum di setorkan kepada BPJS karena menunggu petunjuk teknis tentang tatacara penyetoran ke BPJS.

Saldo Utang Jangka Pendek Lainnya per 31 Desember 2021 adalah sebesar Rp46.734.757.801,00 naik sebesar Rp10.374.081.967,00 atau 28,53% jika dibandingkan dengan Saldo Utang Jangka Pendek Lainnya per 31 Desember 2020 sebesar Rp36.360.675.834,00. Saldo Utang Jangka Pendek Lainnya per 31 Desember 2021 adalah sebesar Rp46.734.757.801,00 dan 2020 sebesar Rp36.360.675.834,00 terdiri dari :

Tabel 5.83

Rincian Utang Jangka Pendek Lainnya Tahun 2021 dan 2020

No	Uraian	2021	2020
		(Rp)	(Rp)
1	Utang Kelebihan Transfer Dana Perimbangan	46.540.403.651,00	36.355.975.834,00
2	Utang Pengadaan Aset Tetap	189.654.150,00	0,00
3	Utang Jaminan Parkir	4.700.000,00	4.700.000,00
Jumlah		46.734.757.801,00	36.360.675.834,00

Pengakuan utang kelebihan transfer dana perimbangan sebesar Rp46.734.757.801,00 berdasarkan KMK 35/KM.7/2021 yang telah diperhitungkan antara kurang bayar dan lebih bayar dengan rincian sebagai berikut :

Tabel 5.84

Rincian Utang Kelebihan Transfer Dana Perimbangan Tahun 2021

No	Uraian	Saldo Awal 2021 (PMK.25/PMK.07/2021)	KMK 35/KM.7/2021 dan Lampiran Laporan Keuangan Tingkat UAP-BUN BA 999.05 Tahun 2021	Selisih
1	Utang Bagi Hasil PPh Pasal 25 Dan 29 Wajib Pajak Pribadi PPh Pasal 21 TA. 2018	608.070.644,00	0,00	(608.070.644,00)
2	Utang DBH SDA Minerba TA.2018	33.922.578.522,00	46.093.896.898,00	12.171.318.376,00
3	Utang DBH SDA Migas TA.2018 Dan 2019	1.825.326.668,00	251.734.700,00	(1.573.591.968,00)
4	Utang DBH PBB	0,00	5.437.275,00	5.437.275,00
5	Utang DBH SDA Kehutanan	0,00	31.640.758,00	31.640.758,00
6	Utang DBH SDA Perikanan	0,00	157.694.020,00	157.694.020,00
Jumlah Utang DBH Pajak / DBH SDA Pusat		36.355.975.834,00	46.540.403.651,00	10.184.427.817,00



PEMERINTAH KABUPATEN HULU SUNGAI UTARA
CATATAN ATAS LAPORAN KEUANGAN

Untuk Tahun yang Berakhir Pada Tanggal 31 Desember 2021 dan 2020

	31 Desember 2021 (Rp)	31 Desember 2020 (Rp)
5.1.3.2.2 Kewajiban Jangka Panjang	26.154.908.496,00	0,00

Pemerintah Kabupaten Hulu Sungai Utara memiliki Kewajiban Jangka Panjang per 31 Desember 2021 sebesar Rp26.154.908.496,00.

	31 Desember 2021 (Rp)	31 Desember 2020 (Rp)
5.1.3.2.2.1 Utang Kepada Lembaga Keuangan Bukan Bank	26.154.908.496,00	0,00

Utang Kepada Lembaga Keuangan Bukan Bank digunakan untuk mencatat utang kepada Lembaga Keuangan Bukan Bank yang jangka waktu penyelesaiannya melebihi 12 (dua belas) Bulan sejak Tanggal Pelaporan.

Utang tersebut berasal dari pinjaman PT. Sarana Multi Infrastruktur untuk membiayai pembangunan Rumah Sakit Umum Pembalah Batung Amuntai dan kegiatan non konstruksi, termasuk namun tidak terbatas pada: biaya pengurusan izin-izin, biaya manajemen biaya pengelola dan pengawasan proyek tidak dibiayai oleh fasilitas pembiayaan dalam perjanjian ini. Jumlah fasilitas pinjaman setinggi-tingginya adalah sebesar Rp209.999.766.440,00. Jangka waktu fasilitas pembiayaan ditetapkan selama 42 bulan atau selambat-lambatnya sampai dengan tanggal 31 Desember 2024.

Sampai dengan per 31 Desember 2021 jumlah pinjaman yang diterima sebesar Rp26.154.908.496,00 yang telah dibayarkan sebagai uang muka pekerjaan kepada PT. PP (Persero) Tbk.

	31 Desember 2021 (Rp)	31 Desember 2020 (Rp)
5.1.3.3 Ekuitas	2.586.936.805.171,69	2.659.022.071.105,78

Nilai Ekuitas per 31 Desember 2021 adalah sebesar Rp2.586.936.805.171,69 turun sebesar Rp72.085.265.934,09 atau 2,71% jika dibandingkan dengan nilai Ekuitas per 31 Desember 2020 sebesar Rp2.659.022.071.105,78.

5.1.4 Laporan Operasional (LO)

Laporan Operasional ini disusun untuk menyediakan informasi mengenai seluruh kegiatan operasional keuangan Pemerintah Kabupaten Hulu Sungai Utara yang tercerminkan dalam pendapatan-LO, beban, dan surplus/defisit operasional yang penyajiannya disandingkan dengan periode sebelumnya.

Pendapatan-LO Tahun 2021 adalah sebesar Rp962.454.308.688,51 turun sebesar Rp64.802.215.704,98 atau 6,31% dari Pendapatan-LO Tahun 2020 sebesar Rp1.027.256.524.393,49. Pendapatan-LO terdiri dari Pendapatan Asli Daerah-LO, Pendapatan Transfer-LO, dan Lain-Lain Pendapatan yang Sah-LO.



PEMERINTAH KABUPATEN HULU SUNGAI UTARA
CATATAN ATAS LAPORAN KEUANGAN

Untuk Tahun yang Berakhir Pada Tanggal 31 Desember 2021 dan 2020

Beban Tahun 2021 adalah sebesar Rp1.000.558.243.948,30 naik sebesar Rp58.129.670.941,03 atau 6,17% dari Beban Tahun 2020 sebesar Rp942.428.573.007,27. Beban terdiri dari Beban Operasi, Beban Penyusutan dan Amortisasi, Beban Transfer dan Beban Tak Terduga.

Berdasarkan data Pendapatan-LO dan Beban tersebut di atas, maka terjadi Defisit dari Operasi Tahun 2021 sebesar Rp38.103.935.259,79.

Dari Pendapatan-LO, Beban, Surplus/Defisit Dari Operasi, dan Pos Luar Biasa tersebut diatas menghasilkan Surplus/Defisit-LO Tahun 2021 sebesar Rp38.103.935.259,79. Penjelasan untuk masing-masing Pos Laporan Operasional diuraikan pada bagian berikutnya.

	31 Desember 2021 (Rp)	31 Desember 2020 (Rp)
5.1.4.1 Pendapatan-LO	962.454.308.688,51	1.027.256.524.393,49

Pendapatan-LO adalah hak pemerintah daerah yang diakui sebagai penambah ekuitas dalam periode tahun anggaran yang bersangkutan dan tidak perlu dibayar kembali.

Pendapatan-LO Tahun 2021 adalah sebesar Rp962.454.308.688,51 turun sebesar Rp64.802.215.704,98 atau 6,31% dari Pendapatan-LO Tahun 2020 sebesar Rp1.027.256.524.393,49. Rincian Pendapatan-LO Tahun 2021 sebagai berikut :

Tabel 5.85
Rincian Pendapatan-LO Tahun 2021 dan 2020

No	Uraian	2021	2020	Kenaikan/Penurunan
		(Rp)	(Rp)	
1	Pendapatan Asli Daerah-LO	125.156.336.003,67	114.981.905.182,49	10.174.430.821,18
2	Pendapatan Transfer-LO	789.908.303.803,84	871.973.646.308,00	(82.065.342.504,16)
3	Lain-lain Pendapatan Daerah Yang Sah-LO	47.389.668.881,00	40.300.972.903,00	7.088.695.978,00
Jumlah		962.454.308.688,51	1.027.256.524.393,49	(64.802.215.704,98)

	31 Desember 2021 (Rp)	31 Desember 2020 (Rp)
5.1.4.1.1 Pendapatan Asli Daerah-LO	125.156.336.003,67	114.981.905.182,49

Pendapatan Asli Daerah-LO terdiri dari Pendapatan Pajak-LO, Pendapatan Retribusi-LO, Pendapatan Hasil Pengelolaan Kekayaan Daerah yang Dipisahkan-LO dan Pendapatan Asli Daerah Lainnya-LO.

Pendapatan Asli Daerah-LO Tahun 2021 adalah sebesar Rp125.156.336.003,67 naik sebesar Rp10.174.430.821,18 atau 8,85% dari Pendapatan Asli Daerah-LO Tahun 2020 sebesar Rp114.981.905.182,49. Pendapatan Asli Daerah-LO merupakan pendapatan dari beberapa jenis pajak daerah yang dipungut berdasarkan ketentuan yang berlaku. Rincian Pendapatan Asli Daerah-LO Tahun 2021 sebagai berikut :



PEMERINTAH KABUPATEN HULU SUNGAI UTARA
CATATAN ATAS LAPORAN KEUANGAN
 Untuk Tahun yang Berakhir Pada Tanggal 31 Desember 2021 dan 2020

Tabel 5.86

Pendapatan Asli Daerah-LO Tahun 2021 dan 2020

No	Uraian	2021	2020
		(Rp)	(Rp)
1	Pendapatan Pajak Daerah-LO	11.735.894.628,86	11.296.891.693,42
2	Pendapatan Retribusi Daerah-LO	7.258.660.607,00	8.305.559.549,00
3	Pendapatan Hasil Pengelolaan Kekayaan Daerah yang Dipisahkan	9.166.983.360,00	7.217.454.125,00
4	Lain-lain PAD Yang Sah-LO	96.994.797.407,81	88.161.999.815,07
Jumlah		125.156.336.003,67	114.981.905.182,49

	31 Desember 2021 (Rp)	31 Desember 2020 (Rp)
5.1.4.1.1.1 Pendapatan Pajak Daerah-LO	11.735.894.628,86	11.296.891.693,42

Pendapatan Pajak Daerah-LO Tahun 2021 adalah sebesar Rp11.735.894.628,86 naik sebesar Rp439.002.935,44 atau 3,89% dari Pendapatan Pajak Daerah-LO Tahun 2020 sebesar Rp11.296.891.693,42. Pendapatan Pajak Daerah-LO merupakan pendapatan dari beberapa jenis pajak daerah yang dipungut berdasarkan ketentuan yang berlaku. Rincian Pendapatan Pajak Daerah-LO Tahun 2021 sebagai berikut :

Tabel 5.87

Rincian Pendapatan Pajak Daerah-LO Tahun 2021 dan 2020

No	Uraian	2021	2020
		(Rp)	(Rp)
1	Pajak Hotel –LO	77.596.877,00	57.477.380,00
2	Pajak Losmen-LO	430.000,00	0,00
3	Pajak Restoran dan Sejenisnya-LO	1.538.676.954,00	1.366.386.411,00
4	Pajak Rumah Makan dan Sejenisnya-LO	0,00	515.000,00
5	Pajak Kantin dan Sejenisnya-LO	615.000,00	250.000,00
6	Pajak Jasa Boga/Katering dan Sejenisnya-LO	447.859.316,00	29.509.432,00
7	Pajak Pagelaran Kesenian/Musik/Tari/Busana-LO	0,00	1.501.500,00
8	Pajak Reklame Papan/Billboard/Videotron/Megatron-LO	83.134.631,86	94.352.767,42
9	Pajak Penerangan Jalan Dihasilkan Sendiri-LO	6.458.811.323,00	5.976.005.373,00
10	Pajak Parkir-LO	5.340.000,00	5.790.000,00
11	Pajak Sarang Burung Walet-LO	36.950.000,00	53.350.000,00
12	Pajak Asbes-LO	0,00	1.084.653.884,00
13	Pajak Pasir dan Kerikil-LO	0,00	6.181.120,00
14	Pajak Pasir Kuarsa-LO	0,00	3.207.040,00
15	Pajak Tanah Liat-LO	0,00	495.000,00
16	Pajak Mineral Bukan Logam dan Batuan Lainnya-LO	266.640.640,00	37.697.290,00
17	PBBP2-LO	.556.194.487,00	1.528.798.196,00



PEMERINTAH KABUPATEN HULU SUNGAI UTARA
CATATAN ATAS LAPORAN KEUANGAN

Untuk Tahun yang Berakhir Pada Tanggal 31 Desember 2021 dan 2020

No	Uraian	2021	2020
		(Rp)	(Rp)
18	Bea Perolehan Hak Atas Tanah dan Bangunan (BPHTB) - Pemindahan Hak –LO	1.263.645.400,00	1.050.721.300,00
Jumlah		11.735.894.628,86	11.296.891.693,42

Pendapatan Pajak Daerah - LO Tahun 2021 sebesar Rp11.735.894.628,86 berasal dari perhitungan sebagai berikut :

Tabel 5.88

Perhitungan Pendapatan Pajak Daerah-LO Tahun 2021

No	Uraian	2021
1	Pendapatan Pajak-LRA	11.118.415.117,00
2	Piutang Pajak Tahun 2020	(6.093.883.183,00)
3	Piutang Pajak Tahun 2021	6.729.253.159,00
4	Pendapatan Diterima di Muka 2020	24.875.341,35
5	Pendapatan Diterima di Muka 2021	(42.765.805,49)
Jumlah Pendapatan Pajak Daerah – LO		11.735.894.628,86

	31 Desember 2021 (Rp)	31 Desember 2020 (Rp)
5.1.4.1.1.2 Pendapatan Retribusi Daerah – LO	7.258.660.607,00	8.305.559.549,00

Pendapatan Retribusi Daerah-LO Tahun 2021 adalah sebesar Rp7.258.660.607,00 turun sebesar Rp1.046.898.942,00 atau sebesar 12,60% dari Pendapatan Retribusi Daerah-LO Tahun 2020 sebesar Rp8.305.559.549,00. Rincian Pendapatan Retribusi Daerah-LO Tahun 2021 adalah sebagai berikut :

Tabel 5.89

Rincian Pendapatan Retribusi Daerah-LO Tahun 2021 dan 2020

No	Uraian	2021	2020
		(Rp)	(Rp)
	Retribusi Jasa Umum	4.240.258.350,00	5.536.115.175,00
1	Retribusi Pelayanan Kesehatan di Puskesmas-LO	2.753.867.300,00	4.198.643.475,00
2	Retribusi Pelayanan Persampahan/ Kebersihan-LO	262.080.000,00	253.688.500,00
3	Retribusi Penyediaan Pelayanan Parkir di Tepi Jalan Umum-LO	89.620.000,00	79.415.000,00
4	Retribusi Pelayanan Pasar-Pelataran-LO	18.340.000,00	10.320.000,00
5	Retribusi Pelayanan Pasar-Los-LO	762.998.000,00	741.928.000,00
6	Retribusi Pengujian Kendaraan Bermotor-LO	234.535.000,00	144.262.000,00
7	Retribusi Pelayanan Pengujian Alat-alat Ukur, Takar, Timbang dan Perlengkapan-LO	12.546.000,00	0,00
8	Retribusi Pengawasan dan Pengendalian Menara Telekomunikasi-LO	106.272.050,00	107.858.200,00
	Retribusi Jasa Usaha	2.853.243.695,00	2.586.729.668,00
9	Retribusi Penyewaan Tanah dan Bangunan-LO	376.498.500,00	514.437.368,00



PEMERINTAH KABUPATEN HULU SUNGAI UTARA
CATATAN ATAS LAPORAN KEUANGAN
Untuk Tahun yang Berakhir Pada Tanggal 31 Desember 2021 dan 2020

No	Uraian	2021	2020
		(Rp)	(Rp)
10	Retribusi Penyewaan Bangunan-LO	40.800.000,00	0,00
11	Retribusi Pemakaian Laboratorium-LO	14.714.000,00	0,00
12	Retribusi Pemakaian Ruangan-LO	7.785.000,00	493.000,00
13	Retribusi Pemakaian Alat-LO	95.280.000,00	0,00
14	Retribusi Penyediaan Fasilitas Pasar Grosir Berbagai Jenis Barang yang Dikontrakkan-LO	1.448.430.195,00	1.520.358.500,00
15	Retribusi Penyediaan Fasilitas Pasar/Pertokoan yang Dikontrakkan-LO	67.641.000,00	0,00
16	Retribusi Pelayanan Penyediaan Tempat Parkir Untuk Kendaraan Penumpang dan Bus Umum-LO	14.780.000,00	8.930.000,00
17	Retribusi Pelayanan Penyediaan Tempat Kegiatan Usaha-LO	136.674.000,00	0,00
18	Retribusi Pelayanan Tempat Khusus Parkir-LO	342.744.000,00	317.500.000,00
19	Retribusi Pelayanan Rumah Potong Hewan-LO	1.650.000,00	6.820.800,00
20	Retribusi Pelayanan Kepelabuhanan-LO	2.700.000,00	3.460.000,00
21	Retribusi Pelayanan Tempat Rekreasi dan Olahraga-LO	219.002.000,00	122.200.000,00
22	Retribusi Penjualan Hasil Produksi Usaha Daerah berupa Bibit atau Benih Tanaman-LO	60.025.000,00	92.530.000,00
23	Retribusi Penjualan Hasil Produksi Usaha Daerah berupa Bibit atau Benih Ikan-LO	24.520.000,00	0,00
	Retribusi Perizinan Tertentu	165.158.562,00	182.714.706,00
24	Retribusi Pemberian Izin Mendirikan Bangunan-LO	165.058.562,00	182.614.706,00
25	Retribusi Izin Trayek untuk Menyediakan Pelayanan Angkutan Umum-LO	100.000,00	100.000,00
	Jumlah	7.258.660.607,00	8.305.559.549,00

Pendapatan Retribusi Daerah-LO Tahun 2021 sebesar Rp7.258.660.607,00 berasal dari perhitungan sebagai berikut :

Tabel 5.90

Perhitungan Pendapatan Retribusi Daerah-LO Tahun 2021

NO	Uraian	2021
		(Rp)
1	Pendapatan Retribusi-LRA	7.219.170.732,00
2	Piutang Retribusi Tahun 2020	(867.829.250,00)
3	Piutang Retribusi Tahun 2021	907.319.125,00
	Jumlah Pendapatan Retribusi Daerah-LO	7.258.660.607,00



PEMERINTAH KABUPATEN HULU SUNGAI UTARA
CATATAN ATAS LAPORAN KEUANGAN

Untuk Tahun yang Berakhir Pada Tanggal 31 Desember 2021 dan 2020

	31 Desember 2021 (Rp)	31 Desember 2020 (Rp)
5.1.4.1.1.3 Pendapatan Hasil Pengelolaan Kekayaan Daerah yang Dipisahkan-LO	9.166.983.360,00	7.217.454.125,00

Pendapatan Hasil Pengelolaan Kekayaan Daerah yang Dipisahkan-LO Tahun 2021 adalah sebesar Rp9.166.983.360,00 naik sebesar Rp1.949.529.235,00 atau 27,01% dari Pendapatan Hasil Pengelolaan Kekayaan Daerah yang Dipisahkan-LO Tahun 2020 sebesar Rp7.217.454.125,00. Pendapatan Hasil Pengelolaan Kekayaan Daerah yang Dipisahkan-LO merupakan pendapatan daerah yang berasal dari hasil investasi pada Perusahaan Daerah/BUMD berupa dividen atau bagian laba usaha yang dibagikan (hasil investasi).

	31 Desember 2021 (Rp)	31 Desember 2020 (Rp)
5.1.4.1.1.4 Lain-lain PAD yang Sah-LO	96.994.797.407,81	88.161.999.815,07

Lain-lain Pendapatan Asli Daerah yang Sah-LO Tahun 2021 adalah sebesar Rp96.994.797.407,81 naik sebesar Rp8.832.797.592,74 atau 10,02% dari Lain-lain Pendapatan Asli Daerah yang Sah- LO Tahun 2020 sebesar Rp88.161.999.815,07. Pendapatan tersebut termasuk pendapatan BLUD RSUD Pambalah Batung dan Pendapatan Dana Kapitasi JKN serta berasal dari Dana BOS yang tidak melalui Kas Umum Daerah. Rincian Pendapatan Asli Daerah Lainnya-LO Tahun 2021 sebagai berikut:

Tabel 5.91
Rincian Lain-lain Pendapatan Asli Daerah yang Sah-LO Tahun 2021 dan 2020

No	Uraian	2021	2020
		(Rp)	(Rp)
1	Hasil Sewa BMD-LO	0,00	2.554.516.000,00
2	Jasa Giro pada Kas Daerah – LO	4.095.653.546,58	5.165.004.740,00
3	Jasa Giro pada Kas di Bendahara-LO	0,00	273.527,00
4	Jasa Giro Dana Kapitasi pada FKTP-LO	30.031.469,00	0,00
5	Pendapatan Bunga atas Penempatan Uang Pemerintah Daerah – LO	1.017.087.290,00	8.063.013.763,00
6	Tuntutan Ganti Kerugian Daerah terhadap Bendahara- LO	21.467.550,00	0,00
7	Tuntutan Ganti Kerugian Daerah terhadap Pegawai Negeri Bukan Bendahara atau Pejabat Lain-LO	1.980.040.080,90	0,00
8	Pendapatan Denda atas Keterlambatan Pelaksanaan Pekerjaan – LO	743.393.726,33	0,00
9	Pendapatan Denda PBBP2-LO	42.664.227,00	52.893.136,00
10	Pendapatan Denda Retribusi Pasar Grosir dan/atau Pertokoan-LO	8.071.300,00	5.845.600,00
11	Pendapatan Denda Atas Pelanggaran Perda - LO	0,00	0,00
12	Pendapatan Hasil Eksekusi atas Jaminan atas Pengadaan Barang/Jasa-LO	27.028.800,00	39.717.953,40



PEMERINTAH KABUPATEN HULU SUNGAI UTARA
CATATAN ATAS LAPORAN KEUANGAN

Untuk Tahun yang Berakhir Pada Tanggal 31 Desember 2021 dan 2020

No	Uraian	2021	2020
		(Rp)	(Rp)
13	Pendapatan dari Pengembalian Kelebihan Pembayaran Gaji dan Tunjangan –LO	67.047.510,00	287.162.510,00
14	Pendapatan dari Pengembalian Kelebihan Pembayaran Perjalanan Dinas Biasa-LO	0,00	120.373.400,00
15	Pendapatan dari Pengembalian Uang Muka	0,00	1.116.170.823,42
16	Pendapatan BLUD – LO	81.360.431.201,00	58.862.643.152,00
17	Pendapatan Dana Kapitasi JKN pada FKTP - LO	7.601.880.707,00	11.640.884.925,00
18	Pendapatan Denda atas Pelanggaran Peraturan Daerah-LO	0,00	6.800.000,00
19	Lain-lain PAD Yang Sah Lainnya-LO	0,00	226.450.285,25
20	Fasilitas Sosial - LO	0,00	20.250.000,00
Jumlah		96.994.797.407,81	88.161.999.815,07

Lain-lain Pendapatan Asli Daerah yang Sah-LO sebesar Rp96.994.797.407,81 berasal dari perhitungan sebagai berikut :

Tabel 5.92

Perhitungan Lain-lain Pendapatan Asli Daerah yang Sah-LO Tahun 2021

No	Uraian	2021
		(Rp)
1	Pendapatan Asli Daerah Lainnya-LRA	96.041.439.330,81
2	Piutang RSUD Tahun 2020	(121.562.250,00)
3	Piutang RSUD Tahun 2021	1.058.423.000,00
4	Lain-Lain Pendapatan Asli Daerah yang Sah Diterima Dimuka Tahun 2020	28.767.143,00
5	Lain-Lain Pendapatan Asli Daerah yang Sah Diterima Dimuka Tahun 2021	0,00
6	Koreksi Pembayaran TP TGR yang Merupakan Piutang Lainnya, Namun Pembayarannya Mengurangi Pendapatan Lain-lain PAD yang sah-LO	(20.476.050,00)
7	Biaya Administrasi Transfer Bank Pada Semua F-KTP Yang Dicatat Sebagai Beban Lain-lain Dengan Menambah Pendapatan Lain-lain PAD Yang Sah-LO	530.700,00
8	Pendapatan Bunga atas Penempatan Uang Pemerintah Daerah	7.675.534,00
Jumlah Pendapatan Asli Daerah Lainnya-LO		96.994.797.407,81

	31 Desember 2021 (Rp)	31 Desember 2020 (Rp)
5.1.4.1.2 Pendapatan Transfer-LO	96.987.121.873,81	88.161.999.815,07

Pendapatan Transfer-LO terdiri dari Transfer Dana Bagi Hasil Pajak-LO, Dana Bagi Hasil Sumber Daya Alam-LO, Dana Alokasi Umum-LO, Dana Alokasi Khusus-LO, Dana Penyesuaian-LO dan Dana Bagi Hasil Pajak Dari Provinsi-LO.

Pendapatan Transfer-LO Tahun 2021 adalah sebesar Rp789.908.303.803,84 turun sebesar Rp82.065.342.504,16 atau 9,41% dari Pendapatan Transfer-LO Tahun 2020 sebesar Rp871.973.646.308,00. Pendapatan Transfer-LO terdiri atas Transfer Pemerintah Pusat – Dana Perimbangan-LO, Transfer Pemerintah Pusat Lainnya-LO dan Transfer Pemerintah Provinsi-LO dengan rincian sebagai berikut :



PEMERINTAH KABUPATEN HULU SUNGAI UTARA
CATATAN ATAS LAPORAN KEUANGAN
 Untuk Tahun yang Berakhir Pada Tanggal 31 Desember 2021 dan 2020

Tabel 5.93

Rincian Pendapatan Transfer-LO Tahun 2021 dan 2020

No	Uraian	2021	2020	Kenaikan/Penurunan
		(Rp)	(Rp)	
1	Pendapatan Transfer Pemerintah Pusat - Dana Perimbangan - LO	713.131.856.228,00	759.944.510.465,00	(46.812.654.237,00)
2	Pendapatan Transfer Pemerintah Pusat - Lainnya - LO	9.638.926.000,00	44.477.282.000,00	(34.838.356.000,00)
3	Pendapatan Transfer Antar Daerah	67.137.521.575,84	67.551.853.843,00	(414.332.267,16)
Jumlah		789.908.303.803,84	871.973.646.308,00	(82.065.342.504,16)

	31 Desember 2021 (Rp)	31 Desember 2020 (Rp)
5.1.4.1.2.1 Pendapatan Transfer Pemerintah Pusat - Dana Perimbangan – LO	713.131.856.228,00	759.944.510.465,00

Pendapatan Transfer Pemerintah Pusat – Dana Perimbangan - LO untuk periode Tahun Anggaran 2021 terdiri atas penerimaan transfer sebagai berikut :

Tabel 5.94

Pendapatan Transfer Pemerintah Pusat – Dana Perimbangan-LO Tahun 2021 dan 2020

No	Uraian	2021	2020
		(Rp)	(Rp)
1	Dana Bagi Hasil – LO	98.518.300.417,00	136.927.578.414,00
2	Dana Alokasi Umum – LO	447.697.809.000,00	454.719.805.000,00
3	Dana Alokasi Khusus - Fisik – LO	77.392.256.917,00	75.800.147.360,00
4	Dana Alokasi Khusus - Non Fisik – LO	89.523.489.894,00	92.496.979.691,00
Jumlah		713.131.856.228,00	759.944.510.465,00

	31 Desember 2021 (Rp)	31 Desember 2020 (Rp)
5.1.4.1.2.1.1 Dana Bagi Hasil – LO	98.518.300.417,00	136.927.578.414,00

Dana Bagi Hasil - LO Tahun 2021 adalah sebesar Rp98.518.300.417,00 turun sebesar Rp38.409.277.997,00 atau 28,05% dari Dana Bagi Hasil - LO Tahun 2020 sebesar Rp136.927.578.414,00. Rincian Dana Bagi Hasil Pajak-LO Tahun 2021 sebagai berikut :

Tabel 5.95

Rincian Dana Bagi Hasil Pajak-LO Tahun 2021 dan 2020

No	Uraian	2021	2020
		(Rp)	(Rp)
1	Dana Bagi Hasil Pajak Bumi dan Bangunan - LO	5.735.151.819,00	4.126.574.236,00



PEMERINTAH KABUPATEN HULU SUNGAI UTARA
CATATAN ATAS LAPORAN KEUANGAN

Untuk Tahun yang Berakhir Pada Tanggal 31 Desember 2021 dan 2020

No	Uraian	2021	2020
		(Rp)	(Rp)
2	Dana Bagi Hasil PPh Pasal 21-LO	5.964.077.000,00	9.772.968.968,00
3	Dana Bagi Hasil PPh Pasal 25 dan Pasal 29/WPOPDN-LO	241.285.000,00	0,00
4	Dana Bagi Hasil Cukai Hasil Tembakau-LO	624,00	11.700,00
5	Dana Bagi Hasil Sumber Daya Alam Minyak Bumi – LO	1.048.838.000,00	8.431.083.450,00
6	Dana Bagi Hasil Sumber Daya Alam Gas Bumi-LO	0,00	9.271.300,00
7	Dana Bagi Hasil Sumber Daya Alam Mineral dan Batubara-Royalty – LO	83.917.112.000,00	113.397.899.285,00
8	Dana Bagi Hasil Sumber Daya Alam Kehutanan - PSDH –LO	254.216.824,00	88.289.475,00
9	Dana Bagi Hasil Sumber Daya Alam Perikanan – LO	1.357.619.150,00	1.101.480.000,00
Jumlah		98.518.300.417,00	136.927.578.414,00

	31 Desember 2021 (Rp)	31 Desember 2020 (Rp)
5.1.4.1.2.1.2 Dana Alokasi Umum-LO	447.697.809.000,00	454.719.805.000,00

Dana Alokasi Umum (DAU)-LO Tahun 2021 sebesar Rp447.697.809.000,00 turun sebesar Rp7.021.996.000,00 atau 1,54% dari Dana Alokasi Umum (DAU)-LO Tahun 2020 sebesar Rp454.719.805.000,00. Dana Alokasi Umum adalah dana yang berasal dari APBN yang dialokasikan dengan tujuan pemerataan kemampuan keuangan daerah untuk membiayai kebutuhan pengeluarannya dalam rangka pelaksanaan desentralisasi.

	31 Desember 2021 (Rp)	31 Desember 2020 (Rp)
5.1.4.1.2.1.3 Dana Alokasi Khusus Fisik-LO	77.392.256.917,00	75.800.147.360,00

Dana Alokasi Khusus-Fisik -LO Tahun 2021 adalah sebesar Rp77.392.256.917,00 naik sebesar Rp1.592.109.557,00 atau 2,10% dari Dana Alokasi Khusus-LO Tahun 2020 sebesar Rp75.800.147.360,00. Dana Alokasi Khusus-Fisik yaitu dana yang berasal dari APBN yang dialokasikan kepada Kabupaten Hulu Sungai Utara untuk membantu membiayai kebutuhan tertentu. Rincian Dana Alokasi Khusus-Fisik-LO Tahun 2021 dan 2020 sebagai berikut :

Tabel 5.96
Rincian Dana Alokasi Khusus-Fisik - LO Tahun 2021 dan 2020

No	Uraian	2021	2020
		(Rp)	(Rp)
	DAK Reguler	31.202.000.787,00	65.266.708.160,00
1	Bidang Pendidikan-PAUD-LO	176.950.000,00	16.999.275.608,00
2	Bidang Pendidikan-SD-LO	1.642.238.614,00	0,00
3	Bidang Pendidikan-SMP-LO	1.678.679.286,00	0,00



PEMERINTAH KABUPATEN HULU SUNGAI UTARA
CATATAN ATAS LAPORAN KEUANGAN
 Untuk Tahun yang Berakhir Pada Tanggal 31 Desember 2021 dan 2020

No	Uraian	2021	2020
		(Rp)	(Rp)
4	Bidang Pendidikan-Perpustakaan Daerah-LO	225.150.000,00	0,00
5	Bidang Kesehatan dan KB-Pelayanan Kesehatan Dasar-LO	10.320.512.000,00	33.271.002.166,00
6	Bidang Kesehatan dan KB-Pelayanan Kesehatan Rujukan-LO	0,00	1.523.003.386,00
7	Bidang Kesehatan dan KB-Pelayanan Kefarmasian-LO	2.956.956.677,00	0,00
8	Bidang Kesehatan dan KB-Keluarga Berencana-LO	839.016.710,00	0,00
9	Bidang Perumahan dan Permukiman-Penyediaan Rumah Swadaya-LO	0,00	3.798.767.000,00
10	Bidang Kesehatan dan KB-Peningkatan Kesiapan Sistem Kesehatan-LO	343.840.000,00	0,00
11	Bidang Jalan-LO	7.725.528.500,00	0,00
12	Bidang Transportasi Pedesaan-LO	5.293.129.000,00	0,00
13	Bidang Air Minum-LO	0,00	569.800.000,00
14	Bidang Sanitasi-LO	0,00	9.104.860.000,00
	DAK Penugasan	46.190.256.130,00	5.885.663.500,00
15	Bidang Kesehatan dan KB-Penurunan AKI dan AKB-LO	20.647.706.611,00	0,00
16	Bidang Kesehatan dan KB-Keluarga Berencana-LO	374.260.000,00	0,00
17	Bidang Industri dan Menengah-Pembangunan Sentra IKM dan Revitalisasi Sentra IKM-LO	1.012.183.119,00	199.300.000,00
18	Bidang Pertanian-Pembangunan/Renovasi Sarana dan Prasarana Fisik Dasar Pembangunan Pertanian-LO	1.250.181.000,00	120.000.000,00
19	Bidang Kelautan dan Perikanan-LO	374.777.000,00	313.835.500,00
20	Bidang Air Minum-LO	8.709.051.000,00	0,00
21	Bidang Sanitasi-LO	7.447.935.000,00	0,00
22	Bidang Irigasi-LO	5.105.398.400,00	5.252.528.000,00
23	Bidang Perumahan dan Pemukiman-LO	1.268.764.000,00	0,00
	DAK Affirmasi	-	4.647.775.700,00
24	Bidang Transfortasi Perdesaan-LO	0,00	4.647.775.700,00
	Jumlah Total	77.392.256.917,00	75.800.147.360,00

	31 Desember 2021 (Rp)	31 Desember 2020 (Rp)
5.1.4.1.2.1.4 Dana Alokasi Khusus Non Fisik-LO	89.523.439.894,00	92.496.979.691,00

Dana Alokasi Khusus- Non Fisik -LO Tahun 2021 adalah sebesar Rp89.523.439.894,00 turun sebesar Rp2.973.539.797,00 atau 3,21% dari Dana Alokasi Khusus-LO Tahun 2020 sebesar Rp92.496.979.691,00. Dana Alokasi Khusus-Non Fisik yaitu dana yang berasal dari APBN yang dialokasikan kepada Kabupaten Hulu Sungai



PEMERINTAH KABUPATEN HULU SUNGAI UTARA
CATATAN ATAS LAPORAN KEUANGAN

Untuk Tahun yang Berakhir Pada Tanggal 31 Desember 2021 dan 2020

Utara untuk membantu membiayai kebutuhan tertentu. Rincian Dana Alokasi Khusus-Fisik-LO Tahun 2021 dan 2020 sebagai berikut :

Tabel 5.97

Rincian Dana Alokasi Khusus-Non Fisik - LO Tahun 2021 dan 2020

No	Uraian	2021	2020
		(Rp)	(Rp)
1	Tunjangan Profesi Guru PNSD-LO	73.053.013.000,00	63.652.448.000,00
2	Tambahan Penghasilan Guru PNSD-LO	442.500.000,00	12.750.000,00
3	Tunjangan Khusus Guru PNSD-LO	4.890.431.380,00	2.513.561.000,00
4	Bantuan Operasional PAUD-LO	3.716.400.000,00	3.205.800.000,00
5	BOP Pendidikan Kesetaraan-LO	1.301.150.000,00	0,00
6	Bantuan Operasional Kesehatan-LO	0,00	18.409.721.000,00
7	Bantuan Operasional KB-LO	3.384.299.844,00	3.593.629.091,00
8	Dana Pelayanan Administrasi Kependudukan-LO	1.794.031.670,00	1.109.070.600,00
9	Dana Fasilitas Penanaman Modal-LO	335.173.000,00	0,00
10	Dana Pelayanan Perlindungan Perempuan & Anak-LO	374.191.000,00	0,00
11	Dana Ketahanan Pangan dan Pertanian	232.250.000,00	0,00
Jumlah Total		89.523.439.894,00	92.496.979.691,00

5.1.4.1.2.2 Pendapatan Transfer Pemerintah Pusat Lainnya-LO

Pendapatan Transfer Pemerintah Pusat Lainnya – LO merupakan pendapatan penerimaan uang atau hak untuk menerima uang oleh entitas pelaporan dari suatu entitas pelaporan lain yang diwajibkan oleh peraturan perundang-undangan berupa dana penyesuaian.

	31 Desember 2021 (Rp)	31 Desember 2020 (Rp)
5.1.4.1.2.2.1 Pendapatan Transfer Pemerintah Pusat Lainnya-LO	9.638.926.000,00	44.477.282.000,00

Pendapatan Transfer Pemerintah Pusat Lainnya – LO Tahun 2021 adalah sebesar Rp9.638.926.000,00 turun sebesar Rp34.838.356.000,00 atau 78,33% dari Pendapatan Transfer Pemerintah Pusat Lainnya – LO sebesar Rp44.477.282.000,00. Pendapatan Transfer Pemerintah Pusat Lainnya – LO sebesar Rp9.638.926.000,00 berasal dari perhitungan sebagai berikut :



PEMERINTAH KABUPATEN HULU SUNGAI UTARA
CATATAN ATAS LAPORAN KEUANGAN
 Untuk Tahun yang Berakhir Pada Tanggal 31 Desember 2021 dan 2020

Tabel 5.98

Perhitungan Pendapatan Transfer Pemerintah Pusat Lainnya – LO Tahun 2021

No	Uraian	2021
		(Rp)
1	Dana Penyesuaian-LRA	181.861.909.600,00
2	Dana Desa	(172.222.983.600,00)
Jumlah Dana Penyesuaian-LO		9.638.926.000,00

Terhadap Pendapatan Dana Desa-LRA dilakukan penyesuaian sebesar Rp172.222.983.600,00 karena pendapatan tersebut bukan merupakan bagian dari operasional Pemerintah Daerah Kabupaten Hulu Sungai Utara.

5.1.4.1.2.3 Pendapatan Transfer Antar Daerah – LO

Transfer Pemerintah Pusat Lainnya – LO merupakan pendapatan penerimaan uang atau hak untuk menerima uang oleh entitas pelaporan dari suatu entitas pelaporan lain yang diwajibkan oleh peraturan perundang-undangan berupa pendapatan bagi hasil pajak dari Pemerintah Provinsi Kalimantan Selatan.

	31 Desember 2021 (Rp)	31 Desember 2020 (Rp)
5.1.4.1.2.3.1 Pendapatan Bagi Hasil - LO	67.137.521.575,84	67.551.853.843,00

Pendapatan Bagi Hasil Pajak - LO Tahun 2021 adalah sebesar Rp67.137.521.575,84 turun sebesar Rp414.332.267,16 atau 0,61% dari Pendapatan Bagi Hasil Pajak-LO Tahun 2021 sebesar Rp67.551.853.843,00. Pendapatan Bagi Hasil Pajak-LO Tahun 2021 sebesar Rp67.137.521.575,84 berasal dari perhitungan sebagai berikut :

Tabel 5.99

Perhitungan Pendapatan Bagi Hasil - LO Tahun 2021

No	Uraian	2021
		(Rp)
1	Pendapatan Bagi Hasil Pajak-LRA	61.202.743.159,00
2	Piutang Bagi Hasil Pajak Tahun Lalu	(29.016.349.762,54)
3	Piutang Bagi Hasil Pajak Tahun Berjalan	29.100.774.475,42
4	Koreksi	5.850.353.703,96
Jumlah Pendapatan Bagi Hasil Pajak-LO		67.137.521.575,84

	31 Desember 2021 (Rp)	31 Desember 2020 (Rp)
5.1.4.1.3 Lain-lain Pendapatan Daerah Yang Sah-LO	47.389.668.881,00	40.300.972.903,00

Lain-lain Pendapatan Daerah Yang Sah-LO Tahun 2021 adalah sebesar Rp47.389.668.881,00 naik sebesar Rp7.088.695.978,00 atau 17,59% dari Lain-lain Pendapatan Yang Sah-LO Tahun 2020 sebesar Rp40.300.972.903,00. Rincian Pendapatan Lain-lain Pendapatan Yang Sah-LO Tahun 2021 dan 2020 sebagai berikut :



PEMERINTAH KABUPATEN HULU SUNGAI UTARA
CATATAN ATAS LAPORAN KEUANGAN

Untuk Tahun yang Berakhir Pada Tanggal 31 Desember 2021 dan 2020

Tabel 5.100

Rincian Lain-lain Pendapatan Daerah Yang Sah-LO Tahun 2021 dan 2020

No	Uraian	2021	2020
		(Rp)	(Rp)
1	Pendapatan Hibah -LO	31.340.236.988,00	22.312.452.903,00
2	Pendapatan Lainnya - Dana BOS-LO	16.049.431.893,00	17.988.520.000,00
Jumlah		47.389.668.881,00	40.300.972.903,00

	31 Desember 2021 (Rp)	31 Desember 2020 (Rp)
5.1.4.1.3.1 Pendapatan Hibah-LO	31.340.236.988,00	22.312.452.903,00

Pendapatan Hibah-LO Tahun 2021 adalah sebesar Rp31.340.236.988,00 naik sebesar Rp9.027.784.085,00 atau 40,46% dari Pendapatan Hibah-LO Tahun 2020 sebesar Rp22.312.452.903,00. Rincian Pendapatan Hibah-LO Tahun 2021 dan 2020 sebagai berikut :

Tabel 5.101

Rincian Pendapatan Hibah-LO Tahun 2021 dan 2020

No	Uraian	2021	2020
		(Rp)	(Rp)
1	Pendapatan Hibah dari Pemerintah Pusat-LO	5.386.709.500,00	22.254.352.903,00
	Hibah Barang Berupa Aset Tetap Dari Kementerian Pendidikan Dan Kebudayaan BAST No. 1634/BAST-SMP/B2G.SPT/BMD/2021 Tanggal 5 Oktober 2021 Berupa Bantuan Peralatan TIK pada Dinas Pendidikan Bidang SMP	176.660.000,00	0,00
	Hibah Barang dari Ditjen Dukcapil No 471.13/156/SES, Ditjen Dukcapil No 471.13/598/SES, Ditjen Dukcapil No 471.13/1551/SES, dan Dukcapil Prov Kalsel Berupa Blangko KTP pada Dinas Kependudukan dan Pencatatan Sipil	195.563.500,00	0,00
	Hibah barang dari Kementerian kesehatan RI Badan Penelitian & Pengembangan Kesehatan Berupa GENESIG QPCR DETECTION KIT FOR CORONAVIRUS, TANBead OPTIPURE VIRAL AUTO PLATE (REAGEN EKSTRAKSI RNA) pada Rumah Sakit Pembalah Batung	1.791.360.000,00	0,00
	Hibah Barang berupa Aset Tetap dari Kemenkes RI BAST No. KN.02.02/6/PPK/2361/X/2021 Tanggal 21 Desember 2021 berupa Alat Ultrasonografi (USG) pada Dinas Kesehatan	299.960.000,00	0,00
	Hibah Barang berupa Aset Tetap KIB D dari Kementerian PUPR BAST No.65/BA/SJ/2015, 286/BA/DC/2015 dan NO.65/BA/SJ/2015, 286/BA/DC/2015 tgl 27 Agustus 2015 (Berupa Instalasi Air Desa Baru dan Distribusi IKK Babirik - CK) pada Dinas Pekerjaan Umum, Penataan Ruang dan Pertanahan	2.330.578.000,00	0,00
	Hibah Barang Berupa Aset Tetap DARI Kementerian Pendidikan Dan Kebudayaan BAST NO.36652/C3/KPA/XII/BMN/2021 Berupa Bantuan Peralatan TIK pada Dinas Pendidikan Bidang SD	558.588.000,00	0,00



PEMERINTAH KABUPATEN HULU SUNGAI UTARA
CATATAN ATAS LAPORAN KEUANGAN

Untuk Tahun yang Berakhir Pada Tanggal 31 Desember 2021 dan 2020

No	Uraian	2021	2020
		(Rp)	(Rp)
	Hibah Uang dari Kemendikbud pada SDN Danau Terati No. SPK 2765.01/C3.2/BP2.05/SPKS/TDB/X/2021 dan SDN Teluk Serikat No. SPK 2765.02/C3.2/BP2.05/SPKS/TDB/X/2021	34.000.000,00	0,00
	Hibah BKKBN Provinsi Kal. Sel berupa Alat Layanan KB (Alkon) pada Dinas Pengendalian Penduduk dan Keluarga Berencana	0,00	206.850.830,00
	Hibah Alkes dari Kemenkes No. TT/KEMENKES/2020/X/204 Tanggal 26 Oktober 2020 dan PT. Sinergi Utama Sejahtera pada Rumah Sakit Pembalah Batung	0,00	87.122.000,00
	Hibah Aset Tetap Peralatan Mesin dari Kemenkes Tahun Perolehan 2008, 2011, 2013 BAST KN.02.07/II/1637/2018	0,00	15.112.015.600,00
	Hibah Aset Tetap dari Kementerian PUPR dgn BAST Nomor: 329.1/BA/DC/20202 tgl 3 September 2020 berupa Jalan, Irigasi dan Jaringan di Desa Palimbangan Kec.Haur Gading, Desa Tambalang Kecil Kec.Sungai Pandan dan Desa Lok Bangkai Kec.Banjang	0,00	3.041.470.000,00
	Hibah dari BNPB dengan BAST Nomor : BA-11/BNPB/04/2019 tanggal 22 April 2019 berupa Mobil Pickup Maxi Merk Mitsubishi	0,00	185.000.000,00
	Hibah dari Perpustakaan RI berupa Aset Tetap dengan BAST No. 01.51/4.1/PLK.03.04/XII.2020 TGL 15 SEPT 2020, NO. 2826/4.1/PLK.03.05/VIII.2020 TGL 19 AGT 2020 dan No. 01.51/4.1/PLK/03.07/VIII.2020 TGL 1 SEPT 2020	0,00	82.428.600,00
	Hibah Berupa Masker, Tempat Cuci Tangan dan Paket Bantuan Untuk Covid-19 Di Kabupaten Hulu Sungai Utara	0,00	565.588.100,00
	Hibah Berupa Obat-Obatan dari Instalasi Farmasi Provinsi Kalsel	0,00	2.317.975.673,00
	Hibah Berupa Sarana Pembelajaran Berbasis Teknologi Informasi Dan Komunikasi (TIK)	0,00	652.595.000,00
	Hibah Berupa Blanka KIA dan KTP Elektronik dari Pemerintah Pusat	0,00	3.307.100,00
2	Pendapatan Hibah dari Pemerintah Daerah Lainnya-LO	25.141.703.488,00	0,00
	Hibah Barang Berupa Aset Tetap 2021 dari BRI (BAST no.B1494/KC-X/LYI/09/2021 tgl 7 sept 21 dan Hibah dari Dinkes Prov.Banjarmasin (BAST no.442.1/FM2/DINKES) Berupa Ventilator pada Rumah Sakit Pembalah Batung	28.391.700,00	0,00
	Hibah Barang dari BKKBN Prov. Kalsel No. 039/BK/VI/2021, No. 14/ BK/II.2021 dan 056/BK/VIII/2021 berupa Obat pada Dinas Pengendalian Penduduk dan Keluarga Berencana	262.755.550,00	0,00
	Hibah dari BKKBN Prov. Kalsel No. 039/BK/VI/2021, No. 14/ BK/II.2021 dan 056/BK/VIII/2021 Berupa Obat-obatan Lainnya pada Dinas Pengendalian Penduduk dan Keluarga Berencana	31.032.679,00	0,00
	Hibah dari BKKBN Prov. Kalsel No. 039/BK/VI/2021, No. 14/ BK/II.2021 dan 056/BK/VIII/2021 Berupa Barang Pakai Habis pada	827.200,00	0,00



PEMERINTAH KABUPATEN HULU SUNGAI UTARA
CATATAN ATAS LAPORAN KEUANGAN

Untuk Tahun yang Berakhir Pada Tanggal 31 Desember 2021 dan 2020

No	Uraian	2021	2020
		(Rp)	(Rp)
	Dinas Pengendalian Penduduk dan Keluarga Berencana		
	Hibah Barang dari Dinkes Prov Kalsel (BAST no.442.1/3733/IF/XI/2021 Berupa RAPIDTEST COVID 19 ANTIGEN (TEST) pada Dinas Kesehatan	87.472.500,00	0,00
	Hibah Barang Dari Pemerintah Daerah Lainnya Berupa Vaksin Covid 19 (UPT. Instalasi Farmasi Kab Tabalong, IGM Banjarmasin, IFK Kota Banjarmasin, RS TK.III Dr. R. Ssoeharsono, UPT. Instalasi Farmasi Kab Barito Kuala, Instalasi Farmasi Dinas Kesehatan Provinsi) Berupa Alat Suntik, Alkohol SWAB, Safety Box, Vaksin Covid pada Dinas Kesehatan	24.731.223.859,00	0,00
3	Pendapatan Hibah dari Kelompok Masyarakat/Perorangan Dalam Negeri-LO	16.638.400,00	0,00
	Hibah Barang Dari Pihak Ke 3 Berupa Obat Covid 19 (APOTIK TUJUH MEKAR) pada Dinas Kesehatan	16.638.400,00	0,00
4	Pendapatan Hibah dari Badan/Lembaga/ Organisasi Dalam Negeri-LO	140.000.000,00	58.100.000,00
	Hibah Barang Berupa Aset Tetap 2021 dari BRI (BAST no.B1494/KC-X/LYI/09/2021 Tanggal 7 September 2021 dan Hibah dari Dinkes Prov.Banjarmasin (BAST no.442.1/FM2/DINKES) Berupa Ventilator pada Rumah Sakit Pembalah Batung	140.000.000,00	0,00
	Hibah Alkes dari Kemenkes No. TT/KEMENKES/2020/X/204 Tanggal 26 Oktober 2020 dan PT. Sinergi Utama Sejahtera pada Rumah Sakit Pembalah Batung	0,00	58.100.000,00
5	Sumbangan Pihak Ketiga/Sejenis-LO	655.185.600,00	0,00
Jumlah		31.340.236.988,00	22.312.452.903,00

	31 Desember 2021 (Rp)	31 Desember 2020 (Rp)
5.1.4.1.3.2 Pendapatan Lainnya – Dana BOS – LO	16.049.431.893,00	17.988.793.527,00

Pendapatan Lainnya -LO Tahun 2021 adalah sebesar Rp16.049.431.893,00 turun sebesar Rp1.939.088.107,00 atau 10,78% dari Pendapatan Hibah-LO Tahun 2020 sebesar Rp17.988.520.000,00. Rincian Pendapatan Hibah-LO Tahun 2021 dan 2020 sebagai berikut :

Tabel 5.102
Rincian Pendapatan Lainnya – Dana BOS Tahun 2021 dan 2020

No	Uraian	2021	2020
		(Rp)	(Rp)
1	Hibah Dana BOS	16.049.431.893,00	17.988.793.527,00
2	Koreksi Pendapatan Jasa Giro dari Pengelolaan Rekening Dana BOS pada Sekolah	0,00	(273.527,00)
Jumlah		16.049.431.893,00	17.988.520.000,00



PEMERINTAH KABUPATEN HULU SUNGAI UTARA
CATATAN ATAS LAPORAN KEUANGAN

Untuk Tahun yang Berakhir Pada Tanggal 31 Desember 2021 dan 2020

	31 Desember 2021 (Rp)	31 Desember 2020 (Rp)
5.1.4.2 Beban	1.000.558.243.948,30	942.428.573.007,27

Beban adalah penurunan manfaat ekonomi atau potensi jasa dalam periode pelaporan yang menurunkan ekuitas, yang dapat berupa pengeluaran atau konsumsi aset atau timbulnya kewajiban. Beban terdiri dari Beban Pegawai-LO, Beban Barang Jasa, Beban Hibah, Beban Bantuan Sosial, Beban Penyisihan Piutang, Beban Penurunan Nilai Investasi, Beban Penyusutan/Amortisasi, Beban Transfer Bagi Hasil Pajak Daerah, Beban Transfer Bantuan Keuangan ke Desa, Beban Transfer Bantuan Keuangan Lainnya dan Beban Lain-lain.

Beban Tahun 2021 adalah sebesar Rp1.000.558.243.948,30 naik sebesar Rp58.129.670.941,03 atau 6,17% dari Beban Tahun 2020 sebesar Rp942.428.573.007,27. Rincian Beban –LO Tahun 2021 dan 2020 adalah sebagai berikut :

Tabel 5.103
Beban-LO Tahun 2021 dan 2020

No	Uraian	2021	2020	Kenaikan/ Penurunan
		(Rp)	(Rp)	
1	Beban Operasi	769.897.792.693,39	729.864.144.909,62	40.033.530.098,60
2	Beban Penyusutan dan Amortisasi	153.437.817.614,91	139.156.777.397,65	14.281.040.217,26
3	Beban Transfer	76.509.264.900,00	73.158.000.000,00	3.351.264.900,00
4	Beban Tak Terduga	713.368.740,00	249.650.700,00	463.718.040,00
Jumlah		1.000.558.243.948,30	942.428.573.007,27	58.129.553.255,86

	31 Desember 2021 (Rp)	31 Desember 2020 (Rp)
5.1.4.2.1 Beban Operasi	769.897.792.693,39	729.864.144.909,62

Beban operasi adalah semua biaya yang dikeluarkan dalam rangka penyelenggaraan urusan Pemerintahan Daerah, yang termasuk beban operasi antara lain Beban Pegawai, Beban Barang Jasa, Beban Bunga, Beban Hibah, Beban Bantuan Sosial, Beban Penyisihan Piutang dan Beban Lain-lain. Beban Operasi Tahun 2021 adalah sebesar Rp769.897.792.693,39 naik sebesar Rp40.033.647.783,77 atau 5,49% dari Beban Operasi Tahun 2020 sebesar Rp729.864.144.909,62. Rincian Beban Operasi Tahun 2021 dan 2020 adalah sebagai berikut :

Tabel 5.104
Beban Operasi Tahun 2021 dan 2020

No	Uraian	2021	2020
		(Rp)	(Rp)
1	Beban Pegawai	428.513.760.099,00	400.209.694.287,00
2	Beban Barang dan Jasa	305.165.204.135,04	297.330.935.359,22
3	Beban Bunga	1.889.997.898,00	0,00



PEMERINTAH KABUPATEN HULU SUNGAI UTARA
CATATAN ATAS LAPORAN KEUANGAN

Untuk Tahun yang Berakhir Pada Tanggal 31 Desember 2021 dan 2020

No	Uraian	2021	2020
		(Rp)	(Rp)
4	Beban Hibah	18.064.549.497,00	13.342.143.511,00
5	Beban Bantuan Sosial	8.407.000.000,00	10.323.854.600,00
6	Beban Penyisihan Piutang	719.537.626,06	767.951.098,75
7	Beban Lain-lain	7.137.743.438,29	7.889.566.053,65
Jumlah		769.897.792.693,39	729.864.144.909,62

	31 Desember 2021 (Rp)	31 Desember 2020 (Rp)
5.1.4.2.1.1 Beban Pegawai-LO	428.513.760.099,00	400.209.694.287,00

Beban Pegawai-LO merupakan realisasi pengeluaran sebagai kompensasi dalam bentuk gaji dan tunjangan, serta penghasilan lainnya yang diberikan kepada Pegawai Negeri Sipil yang ditetapkan sesuai dengan ketentuan yang berlaku termasuk beban pegawai pada BLUD RSUD Pambalah Batung Amuntai.

Beban Pegawai-LO Tahun 2021 adalah sebesar Rp428.513.760.099,00 naik sebesar Rp28.304.065.812,00 atau 7,07% dari Beban Pegawai-LO Tahun 2020 sebesar Rp400.209.694.287,00. Rincian Beban Pegawai-LO Tahun 2021 dan 2020 adalah sebagai berikut :

Tabel 5.105
Beban Pegawai-LO Tahun 2021 dan 2020

No	Uraian	2021	2020
		(Rp)	(Rp)
1	Beban Gaji Pokok PNS	199.964.639.508,00	207.855.252.110,00
2	Beban Gaji Pokok PPPK	1.763.827.106,00	0,00
3	Beban Tunjangan Keluarga PNS	16.436.714.695,00	17.261.624.174,00
4	Beban Tunjangan Keluarga PPPK	13.837.708,00	0,00
5	Beban Tunjangan Jabatan PNS	4.341.803.744,00	5.642.331.000,00
6	Beban Tunjangan Fungsional PNS	19.555.834.600,00	17.752.794.800,00
7	Beban Tunjangan Fungsional Umum PNS	2.423.549.900,00	2.387.971.080,00
8	Beban Tunjangan Fungsional Umum PPPK	14.940.000,00	0,00
9	Beban Tunjangan Beras PNS	10.427.165.422,00	9.385.202.460,00
10	Beban Tunjangan Beras PPPK	13.180.440,00	0,00
11	Beban Tunjangan PPh/Tunjangan Khusus PNS	217.157.324,00	214.603.834,00
12	Beban Pembulatan Gaji PNS	2.895.887,00	2.833.224,00
13	Beban Pembulatan Gaji PPPK	2.794,00	0,00
14	Beban Iuran Jaminan Kesehatan PNS	12.494.509.936,00	10.179.668.408,00
15	Beban Iuran Jaminan Kecelakaan Kerja PNS	1.652.107.875,00	0,00
16	Beban Tambahan Penghasilan berdasarkan Beban Kerja PNS	30.186.665.600,00	31.902.338.626,00
17	Beban Tambahan Penghasilan berdasarkan Tempat Bertugas PNS	3.472.106.500,00	3.626.758.200,00



PEMERINTAH KABUPATEN HULU SUNGAI UTARA
CATATAN ATAS LAPORAN KEUANGAN

Untuk Tahun yang Berakhir Pada Tanggal 31 Desember 2021 dan 2020

No	Uraian	2021	2020
		(Rp)	(Rp)
18	Beban Tambahan Penghasilan berdasarkan Kondisi Kerja PNS	2.370.548.600,00	2.287.427.000,00
19	Beban Tambahan Penghasilan berdasarkan Kelangkaan Profesi PNS	6.553.249.300,00	6.254.174.000,00
20	Beban Tambahan Penghasilan berdasarkan Prestasi Kerja PNS	405.000.000,00	0,00
21	Beban Insentif bagi ASN atas Pemungutan Pajak Kendaraan Bermotor	0,00	409.950.755,00
22	Beban Insentif bagi ASN atas Pemungutan Pajak Hotel	3.270.998,00	0,00
23	Beban Insentif bagi ASN atas Pemungutan Pajak Restoran	62.263.789,00	0,00
24	Beban Insentif bagi ASN atas Pemungutan Pajak Reklame	3.892.500,00	0,00
25	Beban Insentif bagi ASN atas Pemungutan Pajak Penerangan Jalan	274.637.500,00	0,00
26	Beban Insentif bagi ASN atas Pemungutan Pajak Bumi dan Bangunan Perdesaan dan Perkotaan	37.303.676,00	0,00
27	Beban Insentif bagi ASN atas Pemungutan Bea Perolehan Hak Atas Tanah dan Bangunan	46.701.455,00	0,00
28	Beban Insentif bagi ASN atas Pemungutan Retribusi Jasa Umum-Pelayanan Kesehatan	0,00	239.660.156,00
29	Beban Insentif bagi ASN atas Pemungutan Retribusi Jasa Umum -Pelayanan Persampahan/Kebersihan	9.028.438,00	0,00
30	Beban Insentif bagi ASN atas Pemungutan Retribusi Daerah Jasa Umum -Pelayanan Parkir di Tepi Jalan Umum	2.432.814,00	0,00
31	Beban Insentif bagi ASN atas Pemungutan Retribusi Daerah Jasa Umum-Pelayanan Pasar	27.485.581,00	0,00
32	Beban Insentif bagi ASN atas Pemungutan Retribusi Daerah Jasa Umum-Pengujian Kendaraan Bermotor	6.487.500,00	0,00
33	Beban Insentif bagi ASN atas Pemungutan Retribusi Jasa Umum-Pengawasan dan Pengendalian Menara Telekomunikasi	3.567.243,00	0,00
34	Beban Insentif bagi ASN atas Pemungutan Retribusi Jasa Usaha -Pemakaian Kekayaan Daerah	22.424.527,00	0,00
35	Beban Insentif bagi ASN atas Pemungutan Retribusi Jasa Usaha -Pasar Grosir dan/atau Pertokoan	4.795.560,00	0,00
36	Beban Insentif bagi ASN atas Pemungutan Retribusi Jasa Usaha-Terminal	326.537,00	0,00
37	Beban Insentif bagi ASN atas Pemungutan Retribusi Jasa Usaha-Tempat Khusus Parkir	12.975.000,00	0,00
38	Beban Insentif bagi ASN atas Pemungutan Retribusi Jasa Usaha-Tempat Rekreasi dan Olahraga	6.487.500,00	0,00
39	Beban Insentif bagi ASN atas Pemungutan Retribusi Jasa Usaha-Penjualan Produksi Usaha Daerah	3.395.125,00	0,00



PEMERINTAH KABUPATEN HULU SUNGAI UTARA
CATATAN ATAS LAPORAN KEUANGAN

Untuk Tahun yang Berakhir Pada Tanggal 31 Desember 2021 dan 2020

No	Uraian	2021	2020
		(Rp)	(Rp)
40	Beban Insentif bagi ASN atas Pemungutan Retribusi Daerah-Izin Mendirikan Bangunan	4.507.439,00	0,00
41	Beban TPG PNSD	70.244.187.624,00	64.499.021.360,00
42	Beban TKG PNSD	4.780.216.100,00	2.702.436.200,00
43	Beban Tamsil Guru PNSD	400.500.000,00	459.000.000,00
44	Beban Honorarium Penanggungjawaban Pengelola Keuangan	2.115.000,00	0,00
45	Beban Honorarium Pengadaan Barang/Jasa	213.549.640,00	95.687.000,00
46	Beban Jasa Pengelolaan BMD yang Menghasilkan Pendapatan	139.850.000,00	0,00
47	Beban Uang Representasi DPRD	671.790.000,00	0,00
48	Beban Tunjangan Keluarga DPRD	70.786.800,00	0,00
49	Beban Tunjangan Beras DPRD	76.185.840,00	0,00
50	Beban Uang Paket DPRD	57.582.000,00	57.582.000,00
51	Beban Tunjangan Jabatan DPRD	974.095.500,00	0,00
52	Beban Tunjangan Alat Kelengkapan DPRD	86.965.200,00	86.965.200,00
53	Beban Tunjangan Alat Kelengkapan Lainnya DPRD	13.702.500,00	13.702.500,00
54	Beban Tunjangan Komunikasi Intensif Pimpinan dan Anggota DPRD	3.780.000.000,00	3.780.000.000,00
55	Beban Tunjangan Reses DPRD	882.000.000,00	871.500.000,00
56	Beban Pembebanan PPh kepada Pimpinan dan Anggota DPRD	501.788,00	0,00
57	Beban Jaminan Kesehatan DPRD	47.362.536,00	150.000.000,00
58	Beban Tunjangan Perumahan DPRD	3.048.000.000,00	2.468.000.000,00
59	Beban Tunjangan Transportasi DPRD	3.564.000.000,00	3.024.000.000,00
60	Beban Gaji Pokok KDH/WKDH	54.600.000,00	0,00
61	Beban Tunjangan Jabatan KDH/WKDH	98.280.000,00	0,00
62	Beban Tunjangan Beras KDH/WKDH	2.027.760,00	0,00
63	Beban Tunjangan PPh/Tunjangan Khusus KDH/WKDH	928.494,00	0,00
64	Beban Pembulatan Gaji KDH/WKDH	2.240,00	0,00
65	Beban Insentif bagi KDH/WKDH atas Pemungutan Pajak Hotel	397.058,00	0,00
66	Beban Insentif bagi KDH/WKDH atas Pemungutan Pajak Restoran	7.558.032,00	0,00
67	Beban Insentif bagi KDH/WKDH atas Pemungutan Pajak Reklame	472.500,00	0,00
68	Beban Insentif bagi KDH/WKDH atas Pemungutan Pajak Penerangan Jalan	37.147.500,00	0,00
69	Beban Insentif bagi KDH/WKDH atas Pemungutan Pajak Bumi dan Bangunan Perdesaan dan Perkotaan	4.528.192,00	0,00
70	Beban Insentif bagi KDH/WKDH atas Pemungutan Bea Perolehan Hak atas Tanah dan Bangunan	6.940.712,00	0,00
71	Beban Insentif bagi KDH/WKDH atas Pemungutan	1.206.938,00	0,00



PEMERINTAH KABUPATEN HULU SUNGAI UTARA
CATATAN ATAS LAPORAN KEUANGAN

Untuk Tahun yang Berakhir Pada Tanggal 31 Desember 2021 dan 2020

No	Uraian	2021	2020
		(Rp)	(Rp)
	Retribusi Jasa Umum-Pelayanan Persampahan/Kebersihan		
72	Beban Insentif bagi KDH/WKDH atas Pemungutan Retribusi Jasa Umum-Pelayanan Parkir di Tepi Jalan Umum	379.689,00	0,00
73	Beban Insentif bagi KDH/WKDH atas Pemungutan Retribusi Jasa Umum-Pelayanan Pasar	4.056.687,00	0,00
74	Beban Insentif bagi KDH/WKDH atas Pemungutan Retribusi Jasa Umum-Pengujian Kendaraan Bermotor	787.500,00	0,00
75	Beban Insentif bagi KDH/WKDH atas Pemungutan Retribusi Jasa Umum- Pengawasan dan Pengendalian Menara Telekomunikasi	433.018,00	0,00
76	Beban Insentif bagi KDH/WKDH atas Pemungutan Retribusi Jasa Usaha-Pemakaian Kekayaan Daerah	3.314.608,00	0,00
77	Beban Insentif bagi KDH/WKDH atas Pemungutan Retribusi Jasa Usaha-Pasar Grosir dan/atau Pertokoan	640.440,00	0,00
78	Beban Insentif bagi KDH/WKDH atas Pemungutan Retribusi Jasa Usaha-Terminal	48.131,00	0,00
79	Beban Insentif bagi KDH/WKDH atas Pemungutan Retribusi Jasa Usaha-Tempat Khusus Parkir	1.575.000,00	0,00
80	Beban Insentif bagi KDH/WKDH atas Pemungutan Retribusi Jasa Usaha-Tempat Rekreasi dan Olahraga	787.500,00	0,00
81	Beban Insentif bagi KDH/WKDH atas Pemungutan Retribusi Jasa Usaha-Penjualan Produksi Usaha Daerah	436.875,00	0,00
82	Beban Insentif bagi KDH/WKDH atas Pemungutan Retribusi Perizinan Tertentu-Izin Mendirikan Bangunan bagi KDH/WKDH	672.418,00	0,00
83	Beban Dana Operasional Pimpinan DPRD	201.600.000,00	201.600.000,00
84	Beban Dana Operasional KDH/WKDH	398.117.000,00	398.365.200,00
85	Beban Pegawai BLUD	25.791.711.158,00	5.999.245.000,00
Jumlah		428.513.760.099,00	400.209.694.287,00

	31 Desember 2021 (Rp)	31 Desember 2020 (Rp)
5.1.4.2.1.2 Beban Barang dan Jasa	305.165.204.135,04	297.330.935.359,22

Beban Barang dan Jasa Tahun 2021 sebesar Rp305.165.204.135,04 naik sebesar Rp7.834.268.775,82 atau 2,63% dari Beban Barang dan Jasa Tahun 2020 sebesar Rp297.330.935.359,22. Dalam saldo beban barang jasa sebesar Rp305.165.204.135,04 terdapat beban yang berasal dari belanja tidak terduga untuk pencegahan dan penanganan Covid-19 sebesar Rp2.095.769.075,00 dan beban yang berasal dari persediaan karena adanya koreksi persediaan yang berasal dari aset tetap, beban pemeliharaan dan beban pegawai berupa honorarium pengadaan barang dan jasa sebesar Rp14.464.454.929,00 berupa Pembangunan Sistem Penyediaan Air Minum (SPAM) sebesar



PEMERINTAH KABUPATEN HULU SUNGAI UTARA
CATATAN ATAS LAPORAN KEUANGAN

Untuk Tahun yang Berakhir Pada Tanggal 31 Desember 2021 dan 2020

Rp6.280.280.929,00, berupa Pembangunan Sarana dan Prasarana IPLT sebesar Rp7.883.568.000,00 dan berupa Peningkatan Sarana Instansi Vertikal sebesar Rp300.606.000,00 sebagaimana disajikan pada **Lampiran 15**.

Tabel 5.106

Perhitungan Beban Barang dan Jasa Tahun 2021

No	Uraian	2021
		(Rp)
1	Belanja Barang jasa - LRA	293.129.395.041,17
2	Utang belanja Barang dan Jasa Tahun Berjalan (Neraca)	6.370.848.416,00
3	Utang Belanja Barang dan Jasa Tahun Lalu (Neraca)	(1.016.795.849,00)
4	Beban Barang dan Jasa Dibayar Dimuka Tahun Berjalan (Neraca)	0,00
5	Beban Barang dan Jasa Dibayar Dimuka Tahun Lalu (Neraca)	0,00
6	Persediaan Barang Tahun Berjalan (Neraca)	(31.050.379.076,92)
7	Persediaan Barang Tahun Lalu (Neraca)	15.113.870.289,96
8	Reklas Beban Barang Jasa ke Belanja Modal	(34.329.225.865,17)
9	Reklas dari Belanja Modal ke Beban Barang Jasa	535.150.884,00
10	Bertambahnya persediaan karena penerimaan hibah barang persediaan (pendapatan hibah)	96.655.753,00
11	berkurangnya persediaan Vaksin karena akan di catat pada LK Kementrian Kesehatan	(937.326.933,00)
12	Bertambahnya Persediaan karena adanya koreksi persediaan yang berasal dari aset tetap	14.265.954.929,00
13	Koreksi Belanja Barang Jasa yang Berasal dari Belanja Dana BOS	12.695.842.603,00
14	Koreksi Tambah Beban Barang Jasa yang Berasal Dari BTT	2.095.769.075,00
15	Bertambahnya Beban Barang Jasa yang Berasal dari Hibah	27.991.544.868,00
16	Bertambahnya Beban Barang Jasa yang Berasal dari Beban Pegawai	7.725.000,00
17	Bertambahnya Beban Barang Jasa yang Berasal dari Beban Pemeliharaan	196.175.000,00
Jumlah		305.165.204.135,04

Rincian Beban Barang Jasa - LO Tahun 2021 sebesar Rp305.165.204.135,04 dan Tahun 2020 sebesar Rp297.330.935.359,22 adalah sebagai berikut :

Tabel 5.107

Rincian Beban Barang dan Jasa Tahun 2021 dan 2020

No	Uraian	2021	2020
		(Rp)	(Rp)
1	Beban Barang Pakai Habis	68.652.473.660,14	49.235.165.529,24
2	Beban Barang Tak Habis Pakai	59.892.000,00	0,00
3	Beban Jasa Kantor	94.883.054.806,00	76.843.095.841,00
4	Beban Iuran Jaminan/Asuransi	42.949.560.864,00	42.754.506.950,00
5	Beban Sewa Peralatan dan Mesin	439.560.000,00	96.475.000,00
6	Beban Sewa Gedung dan Bangunan	278.684.000,00	556.833.516,48
7	Beban Sewa Jalan, Jaringan dan Irigasi	18.000.000,00	0,00
8	Beban Sewa Aset Tetap Lainnya	124.500.000,00	0,00



PEMERINTAH KABUPATEN HULU SUNGAI UTARA
CATATAN ATAS LAPORAN KEUANGAN

Untuk Tahun yang Berakhir Pada Tanggal 31 Desember 2021 dan 2020

No	Uraian	2021	2020
		(Rp)	(Rp)
9	Beban Jasa Konsultansi Konstruksi	1.073.093.545,00	111.830.000,00
10	Beban Jasa Konsultansi Non Konstruksi	227.521.000,00	992.789.000,00
11	Beban Beasiswa Pendidikan PNS	107.600.000,00	424.154.000,00
12	Beban Kursus/Pelatihan, Sosialisasi, Bimbingan Teknis serta Pendidikan dan Pelatihan	2.254.342.500,00	2.060.205.300,00
13	Beban Jasa Insentif Pemungutan Pajak Daerah bagi Pegawai Non ASN	67.845.000,00	0,00
14	Beban Pemeliharaan Tanah	0,00	18.000.000,00
15	Beban Pemeliharaan Peralatan dan Mesin	1.397.256.023,00	393.694.310,50
16	Beban Pemeliharaan Gedung dan Bangunan	680.080.289,00	2.320.148.852,00
17	Beban Pemeliharaan Jalan, Jaringan, dan Irigasi	5.513.239.600,00	3.125.242.000,00
18	Beban Pemeliharaan Aset Tetap Lainnya	0,00	290.755.480,00
19	Beban Perjalanan Dinas Dalam Daerah	27.054.942.343,00	40.125.257.474,00
20	Beban Uang yang Diberikan kepada Pihak Ketiga/Pihak Lain/Masyarakat	1.736.540.000,00	8.304.271.828,00
21	Beban Jasa yang Diberikan kepada Pihak Ketiga/Pihak Lain/Masyarakat	1.552.141.000,00	0,00
22	Beban Barang dan Jasa BOS	12.695.842.603,00	13.513.617.877,00
23	Beban Barang dan Jasa BLUD	43.399.034.901,90	56.164.892.401,00
Jumlah		305.165.204.135,04	297.330.935.359,22

	31 Desember 2021 (Rp)	31 Desember 2020 (Rp)
5.1.4.2.1.3 Beban Bunga	1.889.997.898,00	0,00

Beban Bunga Utang Pinjaman kepada Lembaga Keuangan Bukan Bank digunakan untuk mencatat penurunan manfaat ekonomi atau potensi jasa dalam periode pelaporan yang menurunkan ekuitas dalam bentuk timbulnya kewajiban berupa beban bunga utang atas pinjaman kepada Lembaga Keuangan Bukan Bank. Beban Bunga pada Tahun 2021 adalah sebesar Rp1.889.997.898,00 dan Beban Bunga pada Tahun 2020 sebesar Rp0,00.

	31 Desember 2021 (Rp)	31 Desember 2020 (Rp)
5.1.4.2.1.4 Beban Hibah	18.064.549.497,00	13.342.143.511,00

Beban Hibah pada Tahun 2021 adalah sebesar Rp18.064.549.497,00 naik sebesar Rp4.722.405.986,00 atau 35,39% dari Beban Hibah pada Tahun 2020 sebesar Rp13.342.143.511,00. Beban Hibah yaitu merupakan Beban Hibah kepada Masyarakat, Organisasi Kemasyarakatan dan Barang/Jasa yang diserahkan kepada Pihak Ketiga/Masyarakat. Rincian Beban Hibah Tahun 2021 dan 2020 adalah sebagai berikut :



PEMERINTAH KABUPATEN HULU SUNGAI UTARA
CATATAN ATAS LAPORAN KEUANGAN
Untuk Tahun yang Berakhir Pada Tanggal 31 Desember 2021 dan 2020

Tabel 5.108

Beban Hibah Tahun 2021 dan 2020

No	Uraian	2021	2020
		(Rp)	(Rp)
1	Beban Hibah Uang kepada Pemerintah Pusat	2.658.800.000,00	0,00
2	Beban Hibah Uang kepada Badan dan Lembaga yang Bersifat Nirlaba, Sukarela dan Sosial yang Dibentuk Berdasarkan Peraturan Perundang-Undangan	3.502.965.035,00	12.502.940.652,00
3	Beban Hibah Barang kepada Badan dan Lembaga yang Bersifat Nirlaba, Sukarela dan Sosial yang Dibentuk Berdasarkan Peraturan Perundang-Undangan	99.771.500,00	0,00
4	Beban Hibah Uang kepada Badan dan Lembaga Nirlaba, Sukarela dan Sosial yang Telah Memiliki Surat Keterangan Terdaftar	8.182.150.000,00	0,00
5	Beban Hibah Barang kepada Badan dan Lembaga Nirlaba, Sukarela Bersifat Sosial Kemasyarakatan	2.781.630.962,00	0,00
6	Beban Hibah Bantuan Keuangan kepada Partai Politik	839.232.000,00	839.202.859,00
Jumlah		18.064.549.497,00	13.342.143.511,00

	31 Desember 2021 (Rp)	31 Desember 2020 (Rp)
5.1.4.2.1.5 Beban Bantuan Sosial	8.407.000.000,00	10.323.854.600,00

Beban Bantuan Sosial Tahun 2020 adalah sebesar Rp8.407.000.000,00 turun sebesar Rp1.916.854.600,00 atau 18,57% dari Beban Bantuan Sosial Tahun 2020 sebesar Rp10.323.854.600,00. Beban Bantuan Sosial merupakan pengeluaran untuk membantu penanggulangan masalah sosial di Kabupaten Hulu Sungai Utara. Rincian Beban Bantuan Sosial Tahun 2021 dan Tahun 2020 sebagai berikut :

Tabel 5.109

Rincian Beban Bantuan Sosial Tahun 2021 dan 2020

No	Uraian	2021	2020
		(Rp)	(Rp)
1	Beban Bantuan Sosial Uang yang Direncanakan kepada Individu	1.862.400.000,00	5.552.504.600,00
2	Beban Bantuan Sosial Barang yang Direncanakan kepada Individu	1.015.630.000,00	0,00
3	Beban Bantuan Sosial Uang yang Direncanakan kepada Kelompok Masyarakat	1.459.220.000,00	4.771.350.000,00
4	Beban Bantuan Sosial Uang yang Direncanakan kepada Lembaga Non Pemerintahan Bidang (Pendidikan, Keagamaan dan Bidang Lainnya)	4.069.750.000,00	0,00
Jumlah		8.407.000.000,00	10.323.854.600,00



PEMERINTAH KABUPATEN HULU SUNGAI UTARA
CATATAN ATAS LAPORAN KEUANGAN

Untuk Tahun yang Berakhir Pada Tanggal 31 Desember 2021 dan 2020

	31 Desember 2021 (Rp)	31 Desember 2020 (Rp)
5.1.4.2.1.6 Beban Penyisihan Piutang	719.537.626,06	767.951.098,75

Beban Penyisihan Piutang Tahun 2021 adalah sebesar Rp719.537.626,06 turun sebesar Rp48.413.472,69 atau 6,30% dari Beban Penyisihan Piutang Tahun 2020 sebesar Rp767.951.098,75. Beban Penyisihan Piutang yaitu merupakan Beban Penyisihan Piutang dalam rangka melaporkan Piutang dengan nilai sesuai nilai bersih yang dapat direalisasikan. Rincian Beban Penyisihan Piutang Tahun 2021 dan Tahun 2020 adalah sebagai berikut :

Tabel 5.110
Rincian Beban Penyisihan Piutang Tahun 2021 dan 2020

No	Uraian	2021	2020
		(Rp)	(Rp)
1	Beban Penyisihan Piutang PKB-Mobil	0,00	634.399.755,00
2	Beban Penyisihan Piutang Pajak Rumah Makan dan Sejenisnya	307.700,00	0,00
3	Beban Penyisihan Piutang Pajak Penerangan Jalan Dihasilkan Sendiri	2.742.294,90	0,00
4	Beban Penyisihan Piutang PBBP2	491.142.917,86	0,00
5	Beban Penyisihan Piutang Retribusi Pelayanan Kesehatan	0,00	131.007.027,50
6	Beban Penyisihan Piutang Retribusi Pelayanan Pasar	24.106.410,00	0,00
7	Beban Penyisihan Piutang Retribusi Pengawasan dan Pengendalian Menara Telekomunikasi	79.307,50	0,00
8	Beban Penyisihan Piutang Retribusi Pemakaian Kekayaan Daerah	662.125,00	0,00
9	Beban Penyisihan Piutang Retribusi Pasar Grosir dan/atau Pertokoan	95.219.578,13	0,00
10	Beban Penyisihan Piutang Hasil Penjualan Tanah	0,00	169.316,25
11	Beban Penyisihan Piutang Pendapatan Bunga atas Penempatan Uang Pemerintah Daerah	38.377,67	0,00
12	Beban Penyisihan Piutang Pendapatan BLUD	105.238.915,00	0,00
13	Beban Penyisihan Bagian Lancar Tagihan Jangka Panjang-Investasi dalam Proyek Pembangunan kepada Pemerintah Pusat	0,00	2.375.000,00
Jumlah		719.537.626,06	767.951.098,75

	31 Desember 2021 (Rp)	31 Desember 2020 (Rp)
5.1.4.2.1.7 Beban Lain-Lain	7.137.743.438,29	7.889.566.053,65

Beban Lain-lain merupakan beban yang berasal dari penurunan Nilai Investasi Non Permanen Dan Investasi Permanen serta Belanja Modal Aset Tetap yang tidak memenuhi ambang batas kapitalisasi aset tetap (barang *extracomptable*) dan biaya administrasi bank pada semua Puskesmas . Beban Lain-lain Tahun 2021 adalah sebesar Rp7.137.743.438,29



PEMERINTAH KABUPATEN HULU SUNGAI UTARA
CATATAN ATAS LAPORAN KEUANGAN

Untuk Tahun yang Berakhir Pada Tanggal 31 Desember 2021 dan 2020

turun sebesar Rp751.822.615,36 atau sebesar 9,53% dari beban lain-lain Tahun 2020 sebesar Rp7.889.566.053,65. Rincian Beban Lain-lain Tahun 2021 dan Tahun 2020 adalah sebagai berikut :

Tabel 5.111

Beban Lain-lain Tahun 2021 dan 2020

No	Uraian	2021	2020
		(Rp)	(Rp)
1	Beban Penurunan Investasi Non Permanen	456.569.504,00	0,00
2	Beban Penurunan Nilai Investasi PDAM	3.851.041.519,23	952.928.204,39
3	Beban Penurunan Nilai Investasi BPR Candi Agung Amuntai	1.696.804.480,06	3.395.075.209,26
4	Beban Lain-Lain dari aset tetap ekstrakompable	1.132.797.235,00	0,00
5	Beban Lain-Lain dari administrasi bank pada puskesmas	530.700,00	3.541.562.640,00
Jumlah		7.137.743.438,29	7.889.566.053,65

	31 Desember 2021 (Rp)	31 Desember 2020 (Rp)
5.1.4.2.2 Beban Penyusutan dan Amortisasi	153.437.817.614,91	139.156.777.397,65

Beban Penyusutan dan Amortisasi merupakan nilai penyusutan periode berjalan yang diakui sebagai pengurang nilai tercatat aset tetap dan aset tak berwujud. Tujuan utama dari penyusutan bukan untuk menumpuk sumber daya bagi pembayaran utang atau penggantian aset tetap yang disusutkan. Tujuan dasarnya adalah menyesuaikan nilai aset tetap untuk mencerminkan nilai wajarnya. Di samping itu penyusutan juga dimaksudkan untuk mengalokasikan beban penyusutan yang diakibatkan pemakaian aset tetap dalam kegiatan pemerintahan.

Beban Penyusutan dan Amortisasi Tahun 2021 sebesar Rp153.437.817.614,91 naik sebesar Rp14.281.040.217,26 atau 10,26% dari Beban Penyusutan dan Amortisasi Tahun 2020 sebesar Rp139.156.777.397,65. Rincian Beban Penyusutan dan Amortisasi Tahun 2021 dan Tahun 2020 sebagai berikut :

Tabel 5.112

Rincian Beban Penyusutan dan Amortisasi Tahun 2021 dan 2020

No	Uraian	2021	2020
		(Rp)	(Rp)
1	Beban Penyusutan Peralatan dan Mesin	46.753.893.692,89	43.389.744.344,48
2	Beban Penyusutan Gedung dan Bangunan	16.560.071.643,00	16.114.738.289,00
3	Beban Penyusutan Jalan, Irigasi, dan Jaringan	90.123.852.279,02	79.652.294.764,17
Jumlah		153.437.817.614,91	139.156.777.397,65



PEMERINTAH KABUPATEN HULU SUNGAI UTARA
CATATAN ATAS LAPORAN KEUANGAN

Untuk Tahun yang Berakhir Pada Tanggal 31 Desember 2021 dan 2020

		31 Desember 2021 (Rp)	31 Desember 2020 (Rp)
5.1.4.2.2.1	Beban Penyusutan Peralatan dan Mesin	46.753.893.692,89	43.389.744.344,48

Beban Penyusutan Peralatan dan Mesin merupakan nilai penyusutan periode berjalan yang diakui sebagai pengurang nilai tercatat aset tetap peralatan dan mesin yang diakibatkan pemakaian aset tetap peralatan dan mesin dalam kegiatan pemerintahan.

Beban penyusutan peralatan dan mesin Tahun 2021 sebesar Rp46.753.893.692,89 naik sebesar Rp3.364.149.348,41 atau 7,75% dari beban peralatan dan mesin Tahun 2020 sebesar Rp43.389.744.344,48. Rincian Beban Penyusutan Peralatan dan Mesin Tahun 2021 dan Tahun 2020 sebagai berikut :

Tabel 5.113

Beban Penyusutan peralatan dan mesin Tahun 2021 dan 2020

No	Uraian	2021	2020
		(Rp)	(Rp)
1	Beban Penyusutan Peralatan dan Mesin	46.753.893.692,89	43.389.744.344,48
Jumlah		46.753.893.692,89	43.389.744.344,48

		31 Desember 2021 (Rp)	31 Desember 2020 (Rp)
5.1.4.2.2.2	Beban Penyusutan Gedung dan Bangunan	16.560.071.643,00	16.114.738.289,00

Beban Penyusutan Gedung dan Bangunan merupakan nilai penyusutan periode berjalan yang diakui sebagai pengurang nilai tercatat aset tetap gedung dan bangunan yang diakibatkan pemakaian aset tetap gedung dan bangunan dalam kegiatan pemerintahan.

Beban penyusutan gedung dan bangunan Tahun 2021 sebesar Rp16.560.071.643,00 naik sebesar Rp445.333.354,00 atau 2,76% dari beban penyusutan gedung dan bangunan Tahun 2020 sebesar Rp16.114.738.289,00. Rincian Beban Penyusutan Gedung dan Bangunan Tahun 2021 dan Tahun 2020 sebagai berikut :

Tabel 5.114

Beban Penyusutan Gedung dan Bangunan Tahun 2021 dan 2020

No	Uraian	2021	2020
		(Rp)	(Rp)
1	Beban Penyusutan Gedung dan Bangunan	16.560.071.643,00	16.114.738.289,00
Jumlah		16.560.071.643,00	16.114.738.289,00



PEMERINTAH KABUPATEN HULU SUNGAI UTARA
CATATAN ATAS LAPORAN KEUANGAN

Untuk Tahun yang Berakhir Pada Tanggal 31 Desember 2021 dan 2020

		31 Desember 2021 (Rp)	31 Desember 2020 (Rp)
5.1.4.2.2.3	Beban Penyusutan Jalan, Irigasi dan Jaringan	90.123.852.279,02	79.652.294.764,17

Beban Penyusutan Jalan, Irigasi dan Jaringan merupakan nilai penyusutan periode berjalan yang diakui sebagai pengurang nilai tercatat aset tetap jalan, irigasi dan jaringan yang diakibatkan pemakaian aset tetap jalan, irigasi dan jaringan dalam kegiatan pemerintahan.

Beban penyusutan jalan, irigasi dan jaringan Tahun 2021 sebesar Rp90.123.852.279,02 naik sebesar Rp10.471.557.514,85 atau 13,15% dari beban penyusutan jalan, irigasi dan jaringan Tahun 2020 sebesar Rp79.652.294.764,17. Rincian Beban Penyusutan jalan, irigasi dan jaringan Tahun 2021 dan Tahun 2020 sebagai berikut:

Tabel 5.115

Beban Penyusutan Jalan, Irigasi dan Jaringan Tahun 2021 dan 2020

No	Uraian	2021	2020
		(Rp)	(Rp)
1	Beban Penyusutan Jalan, Irigasi, dan Jaringan	90.123.852.279,02	79.652.294.764,17
Jumlah		90.123.852.279,02	79.652.294.764,17

		31 Desember 2021 (Rp)	31 Desember 2020 (Rp)
5.1.4.2.3	Beban Transfer	76.509.264.900,00	73.158.000.000,00

Beban transfer adalah beban berupa pengeluaran uang atau kewajiban untuk mengeluarkan uang dari entitas pelaporan kepada suatu entitas pelaporan lain yang diwajibkan oleh peraturan perundang-undangan. Pengeluaran uang menjadi beban transfer jika memang pengeluaran uang dimaksud merupakan pemenuhan kewajiban entitas penyalur pada tahun anggaran yang sama. Pengeluaran uang dalam rangka pemenuhan kewajiban tahun sebelumnya tidak menjadi beban transfer. Sedangkan atas kewajiban untuk menyalurkan dana transfer pada tahun berjalan tetapi hingga akhir tahun belum dipenuhi, maka kewajiban dimaksud diperhitungkan sebagai penambah beban transfer.

Beban Transfer Tahun 2021 sebesar Rp76.509.264.900,00 naik sebesar Rp3.351.264.900,00 atau 4,58% dari Beban Transfer Tahun 2020 sebesar Rp73.158.000.000,00. Rincian Beban Transfer Tahun 2021 dan Tahun 2020 sebagai berikut :

Tabel 5.116

Beban Transfer Tahun 2021 dan 2020

No	Uraian	2021	2020
		(Rp)	(Rp)
1	Beban Bagi Hasil	2.136.000.000,00	2.121.000.000,00
2	Beban Bantuan Keuangan	74.373.264.900,00	71.037.000.000,00
Jumlah		76.509.264.900,00	73.158.000.000,00



PEMERINTAH KABUPATEN HULU SUNGAI UTARA
CATATAN ATAS LAPORAN KEUANGAN

Untuk Tahun yang Berakhir Pada Tanggal 31 Desember 2021 dan 2020

	31 Desember 2021 (Rp)	31 Desember 2020 (Rp)
5.1.4.2.3.1 Beban Transfer Bagi Hasil	2.136.000.000,00	2.121.000.000,00

Beban Bagi Hasil Tahun 2021 adalah sebesar Rp2.136.000.000,00 naik sebesar Rp15.000.000,00 atau 0,71% dari Beban Bagi Hasil Tahun 2020 sebesar Rp2.121.000.000,00.

Tabel 5.117

Beban Bagi Hasil Tahun 2021 dan 2020

No	Uraian	2021	2020
		(Rp)	(Rp)
1	Beban Transfer Bagi Hasil Pajak Daerah Kepada Pemerintahan Kabupaten/Kota dan Desa	2.136.000.000,00	2.121.000.000,00
Jumlah		2.136.000.000,00	2.121.000.000,00

	31 Desember 2021 (Rp)	31 Desember 2020 (Rp)
5.1.4.2.3.2 Beban Transfer Bantuan Keuangan	74.373.264.900,00	71.037.000.000,00

Beban Bantuan Keuangan Tahun 2021 sebesar Rp74.373.264.900,00 naik sebesar Rp3.336.264.900,00 atau 4,70% dari Beban Bantuan Keuangan Tahun 2020 sebesar Rp71.037.000.000,00. Beban Bantuan Keuangan Tahun 2021 sebesar Rp74.373.264.900,00 merupakan transfer Alokasi Dana Desa yang berasal dari APBD, sedangkan Dana Desa yang berasal dari APBN sebesar Rp172.222.983.600,00 tidak disajikan pada pos Beban Transfer Bantuan Keuangan karena bukan merupakan aktivitas operasional dari Pemerintah Kabupaten Hulu Sungai Utara.

Tabel 5.118

Beban Transfer Bantuan Keuangan Tahun 2021 dan 2020

No	Uraian	2021	2020
		(Rp)	(Rp)
1	Beban Transfer Bantuan Keuangan Daerah Provinsi atau Kabupaten/Kota kepada Desa	74.373.264.900,00	71.037.000.000,00
Jumlah		74.373.264.900,00	71.037.000.000,00

5.1.4.2.4 Beban Tak Terduga - LO

Beban tidak terduga merupakan pengeluaran anggaran atas beban APBD untuk keperluan darurat termasuk keperluan mendesak yang tidak dapat diprediksi sebelumnya.

	31 Desember 2021 (Rp)	31 Desember 2020 (Rp)
5.1.4.2.4.1 Beban Tak Terduga - LO	713.368.740,00	249.650.700,00



PEMERINTAH KABUPATEN HULU SUNGAI UTARA
CATATAN ATAS LAPORAN KEUANGAN

Untuk Tahun yang Berakhir Pada Tanggal 31 Desember 2021 dan 2020

Beban Tak Terduga Tahun 2021 sebesar Rp713.368.740,00 naik sebesar Rp463.718.040,00 atau 185,75% dari Beban Tak Terduga Tahun 2020 sebesar Rp249.650.700,00. Beban Tak Terduga Tahun 2021 sebesar Rp713.368.740,00 berasal dari Beban Tak Terduga untuk penanganan musibah banjir sebesar Rp443.555.100,00 dan beban pengembalian dana hibah dalam rangka bantuan pendanaan rehabilitasi dan rekonstruksi pascabencana tahun anggaran 2019 sebesar Rp269.813.640,00.

	31 Desember 2021 (Rp)	31 Desember 2020 (Rp)
5.1.4.3 Surplus/Defisit – LO	(38.103.935.259,79)	84.827.951.386,22

Surplus/Defisit LO per 31 Desember 2021 minus sebesar Rp38.103.935.259,79 dan Tahun 2020 sebesar Rp84.818.068.855,22 dengan rincian sebagai berikut :

Tabel 5.119

Ringkasan Perhitungan Surplus/Defisit Tahun 2021 dan 2020

No	Uraian	2021	2020
		(Rp)	(Rp)
1	Pendapatan LO	962.454.308.688,51	1.027.256.524.393,49
2	Beban	1.000.558.243.948,30	942.428.573.007,27
3	Surplus/Defisit Dari Operasi	(38.103.935.259,79)	84.827.951.386,22
4	Pos Luar Biasa	0,00	0,00
Surplus/Defisit LO		(38.103.935.259,79)	84.827.951.386,22

5.1.5 Laporan Arus Kas (LAK)

Laporan Arus Kas Tahun 2021 ini menyediakan informasi historis mengenai perubahan kas Pemerintah Kabupaten Hulu Sungai Utara selama Tahun 2021 dengan mengklasifikasikan arus kas berdasarkan aktivitas operasi, aktivitas investasi, aktivitas pendanaan, dan aktivitas transitoris. Tujuan Laporan Arus Kas ini adalah untuk memberikan informasi mengenai sumber, penggunaan, perubahan kas selama Tahun 2021 serta saldo kas per tanggal 31 Desember 2021. Penjelasan masing-masing klasifikasi arus kas diuraikan pada bagian penjelasan per pos Laporan Arus Kas berikut.

	31 Desember 2021 (Rp)	31 Desember 2020 (Rp)
5.1.5.1 Arus Kas dari Aktivitas Operasi	77.974.501.348,64	240.785.523.876,34

Arus Kas dari aktivitas operasi merupakan arus kas yang berasal dari kegiatan operasi Pemerintah Daerah. Arus masuk kas dari aktivitas operasi Tahun 2021 sebesar Rp1.096.447.135.019,81 turun sebesar Rp135.217.819.663,53 atau 10,98% dibandingkan Tahun 2020 sebesar Rp1.231.664.954.683,34. Sedangkan arus keluar kas dari aktivitas operasi Tahun 2021 sebesar Rp1.018.472.633.671,17 naik sebesar Rp27.593.202.864,17 atau 2,78% dibandingkan Tahun 2020 sebesar Rp990.879.430.807,00. Berdasarkan arus masuk dan arus keluar kas dari aktivitas operasi tersebut, maka arus kas bersih dari aktivitas operasi Tahun 2021 adalah sebesar Rp77.974.501.348,64 terjadi penurunan



PEMERINTAH KABUPATEN HULU SUNGAI UTARA
CATATAN ATAS LAPORAN KEUANGAN

Untuk Tahun yang Berakhir Pada Tanggal 31 Desember 2021 dan 2020

sebesar Rp162.811.022.527,70 atau 67,62% jika dibandingkan arus kas bersih dari aktivitas operasi Tahun 2020 sebesar Rp240.785.523.876,34.

	31 Desember 2021 (Rp)	31 Desember 2020 (Rp)
5.1.5.2 Arus Kas dari Aktivitas Investasi /Investasi Aset Non Keuangan	(196.896.045.450,36)	(256.025.521.875,00)

Arus kas dari aktivitas investasi/investasi aset non keuangan merupakan arus kas yang berasal baik dari kegiatan investasi atau investasi aset non keuangan Pemerintah Daerah. Pada Tahun 2021 tidak ada arus kas masuk dari aktivitas investasi/investasi aset non keuangan. Arus kas keluar dari aktivitas investasi/investasi aset non keuangan Tahun 2021 sebesar Rp196.896.045.450,36 turun sebesar Rp59.129.476.424,64 atau 23,10% dari Arus kas keluar dari aktivitas investasi/investasi aset non keuangan Tahun 2020 sebesar Rp256.025.521.875,00. Berdasarkan arus masuk dan arus keluar kas dari aktivitas investasi tersebut di atas, maka arus kas bersih dari aktivitas investasi Tahun 2021 adalah sebesar minus Rp196.896.045.450,36 mengalami penurunan sebesar Rp59.129.476.424,64 atau 23,10% dibandingkan arus kas bersih dari aktivitas investasi Tahun 2020 sebesar minus Rp256.025.521.875,00.

	31 Desember 2021 (Rp)	31 Desember 2020 (Rp)
5.1.5.3 Arus Kas Dari Aktivitas Pendanaan/Pembiayaan	26.160.730.356,00	100.000,00

Arus kas dari aktivitas pendanaan menyajikan arus masuk kas dan arus keluar kas yang merupakan transaksi pendanaan/pembiayaan Pemerintah Daerah. Arus masuk kas dari aktivitas pendanaan/pembiayaan pada Tahun 2021 sebesar Rp26.160.730.356,00 mengalami kenaikan sebesar Rp26.160.630.356,00 atau 26.160.630% dibandingkan Tahun 2020 sebesar Rp100.000,00. Sedangkan arus keluar kas dari aktivitas pendanaan/pembiayaan pada Tahun 2021 dan Tahun 2020 bersaldo Rp0,00. Sehingga arus kas bersih dari aktivitas pendanaan Tahun 2021 adalah sebesar Rp26.160.730.356,00 naik sebesar Rp26.160.630.356,00 dari arus kas bersih aktivitas pendanaan Tahun 2020 sebesar Rp100.000,00.

	31 Desember 2021 (Rp)	31 Desember 2020 (Rp)
5.1.5.4 Arus Kas Dari Aktivitas Transitoris/Non Anggaran	0,00	0,00

Arus kas dari aktivitas transitoris/non anggaran menyajikan arus masuk kas dan arus keluar kas dari kas daerah yang bukan merupakan transaksi APBD. Yang dimaksudkan dalam arus masuk kas di sini adalah penerimaan kas untuk Perhitungan Pihak Ketiga (PFK) dan pengembalian uang persediaan/tambahan uang persediaan dari bendahara pengeluaran. Sedangkan arus masuk kas menyajikan pengeluaran kas untuk penyetoran PFK kepada pihak yang berhak dan pemberian uang persediaan/tambahan uang persediaan dari kas daerah ke bendahara pengeluaran SKPD. Arus masuk kas dari



PEMERINTAH KABUPATEN HULU SUNGAI UTARA
CATATAN ATAS LAPORAN KEUANGAN

Untuk Tahun yang Berakhir Pada Tanggal 31 Desember 2021 dan 2020

aktivitas transitoris/non anggaran pada Tahun 2021 sebesar Rp123.008.363.579,00 mengalami penurunan sebesar Rp22.444.998.834,00 atau 15,43% dibandingkan Tahun 2020 sebesar Rp145.453.362.413,00. Sedangkan arus keluar kas dari aktivitas transitoris/non anggaran pada Tahun 2021 adalah sebesar Rp123.008.363.579,00 mengalami kenaikan sebesar Rp22.444.998.834,00 atau 15,43% dibandingkan Tahun 2020 sebesar Rp145.453.362.413,00. Berdasarkan arus masuk dan arus keluar kas dari aktivitas transitoris/non anggaran tersebut di atas, maka arus kas bersih dari aktivitas transitoris/non anggaran Tahun 2021 adalah sebesar Rp0,00.

	31 Desember 2021 (Rp)	31 Desember 2020 (Rp)
5.1.5.5 Kenaikan/Penurunan Kas	(92.760.813.745,72)	(15.239.897.998,66)

Kenaikan/Penurunan kas per 31 Desember 2021 merupakan penjumlahan dari arus kas bersih dari aktivitas operasi, aktivitas investasi aset non keuangan, Aktivitas Pendanaan/Pembiayaan dan aktivitas transitoris/non anggaran. Kenaikan/Penurunan kas per 31 Desember 2021 adalah sebesar minus Rp92.760.813.745,72 sedangkan Kenaikan/Penurunan kas per 31 Desember 2020 adalah sebesar minus Rp15.239.897.998,66, naik sebesar Rp77.520.915.747,06. Kenaikan/Penurunan kas per 31 Desember 2021 tersebut merupakan gabungan dari penurunan saldo kas pada Kas Daerah, BLUD, dana BOS dan FKTP/Puskesmas dengan rincian sebagai berikut :

Tabel 5.120
Kenaikan/Penurunan Kas Tahun 2021 dan 2020

No	Uraian	2021	2020
		(Rp)	(Rp)
1	Arus Kas Bersih dari Aktivitas Operasi	77.974.501.348,64	240.785.523.876,34
2	Arus Kas Bersih dari Aktivitas Investasi/ Investasi Aset Non Keuangan	(196.896.045.450,36)	(256.025.521.875,00)
3	Arus Kas Bersih dari Aktivitas Pendanaan/Pembiayaan	26.160.730.356,00	100.000,00
4	Arus Kas Bersih dari Aktivitas Transitoris/Non Anggaran	0,00	0,00
Kenaikan/Penurunan Kas		(92.760.813.745,72)	(15.239.897.998,66)

	31 Desember 2021 (Rp)	31 Desember 2020 (Rp)
5.1.5.6 Saldo Akhir Kas	89.334.317.814,98	182.095.131.560,70

Saldo akhir kas per 31 Desember 2021 adalah sebesar Rp89.334.317.814,98 turun sebesar Rp92.760.813.745,72 atau 50,94% dibandingkan saldo akhir kas per 31 Desember 2020 sebesar Rp182.095.131.560,70. Saldo akhir kas per 31 Desember 2021 dan 2020 tersebut di atas dirinci sebagai berikut :



PEMERINTAH KABUPATEN HULU SUNGAI UTARA
CATATAN ATAS LAPORAN KEUANGAN

Untuk Tahun yang Berakhir Pada Tanggal 31 Desember 2021 dan 2020

Tabel 5.121

Saldo Akhir Kas Tahun 2021 dan 2020

No	Uraian	2021	2020
		(Rp)	(Rp)
1	Saldo Akhir Kas di Kas Daerah	59.923.960.708,22	159.119.127.952,94
2	Saldo Akhir Kas di Bendahara Penerimaan	0,00	105.009.532,00
3	Saldo Akhir Kas di Bendahara Pengeluaran	0,00	0,00
4	Saldo Akhir Kas di BLUD	25.788.975.562,00	18.158.742.011,00
5	Saldo Akhir Kas di FKTP	2.675.953.493,76	4.160.021.670,76
6	Saldo Akhir Kas Dana BOS	945.428.051,00	552.230.394,00
7	Saldo Akhir Setara Kas	0,00	0,00
8	Saldo Akhir Kas	89.334.317.814,98	182.095.131.560,70

5.1.6 Laporan Perubahan Ekuitas (LPE)

Laporan Perubahan Ekuitas menyajikan informasi kenaikan atau penurunan ekuitas selama Tahun 2021. Ekuitas awal Tahun 2021 sebesar Rp2.659.022.071.105,78 berasal dari saldo Ekuitas Dana per 31 Desember 2020. Surplus/Defisit-LO selama Tahun 2021 sebesar minus Rp38.103.935.259,79 berasal dari Surplus/Defisit-LO pada Laporan Operasional Tahun 2021. Dampak kumulatif perubahan kebijakan/kesalahan mendasar sebesar minus Rp33.981.330.674,30 merupakan koreksi/penyesuaian saldo awal pos-pos Neraca diakibatkan adanya Koreksi-Koreksi Kesalahan Pencatatan Tahun sebelumnya. Ekuitas Akhir Tahun 2021 sebesar Rp2.586.936.805.171,69 sama dengan Ekuitas Awal ditambah Surplus/Defisit-LO ditambah dampak kumulatif perubahan kebijakan/kesalahan mendasar.

	31 Desember 2021 (Rp)	31 Desember 2020 (Rp)
5.1.6.1 Ekuitas Awal	2.659.022.071.105,78	2.570.544.695.115,45

Ekuitas awal Tahun 2021 sebesar Rp2.659.022.071.105,78 berasal dari saldo Ekuitas Dana per 31 Desember 2020.

	31 Desember 2021 (Rp)	31 Desember 2020 (Rp)
5.1.6.1.1 Surplus/Defisit-LO	(38.103.935.259,79)	84.827.951.386,22

Surplus/Defisit-LO selama Tahun 2021 adalah sebesar minus Rp38.103.935.259,79 yaitu berasal dari Pendapatan-LO dikurangi Beban ditambah Surplus/Defisit dari Kegiatan Non Operasional ditambah Pos Luar Biasa selama Tahun 2021, sebagaimana disajikan pada Laporan Operasional.



PEMERINTAH KABUPATEN HULU SUNGAI UTARA
CATATAN ATAS LAPORAN KEUANGAN

Untuk Tahun yang Berakhir Pada Tanggal 31 Desember 2021 dan 2020

	31 Desember 2021 (Rp)	31 Desember 2020 (Rp)
5.1.6.1.2 Dampak Kumulatif Perubahan Kebijakan /Kesalahan Mendasar	(33.981.330.674,30)	3.649.424.604,11

Dampak kumulatif perubahan kebijakan/kesalahan mendasar sebesar minus Rp33.981.330.674,30 merupakan koreksi/penyesuaian saldo awal pos-pos Neraca diakibatkan oleh perubahan Kebijakan Akuntansi atau Koreksi-Koreksi Kesalahan Pencatatan. Rincian Dampak kumulatif perubahan kebijakan/kesalahan mendasar tahun 2021 sebagai akibat dari koreksi ekuitas adalah sebagai berikut :

Tabel 5.122

Rincian Dampak Kumulatif Perubahan Kebijakan/Kesalahan Mendasar Tahun 2021

No	Uraian	Jumlah
1	Penerimaan Piutang Tahun Lalu Yang Telah Disisihkan	172.148.263,84
2	Koreksi Perhitungan Pajak Bagi Hasil Provinsi Tahun Lalu	(5.850.353.703,96)
3	Perhitungan Penurunan Nilai Investasi pada PDAM karena ada Perubahan Nilai Ekuitas Di LK PDAM	(7.553.221.671,18)
4	Koreksi kelebihan pengakuan piutang transfer pemerintah pusat sesuai KMK 35/KM.7/2021	(10.565.475.746,00)
5	Koreksi kelebihan pengakuan utang kelebihan pembayaran transfer pemerintah pusat sesuai KMK 35/KM.7/2021	(10.184.427.817,00)
Total		(33.981.330.674,30)

	31 Desember 2021 (Rp)	31 Desember 2020 (Rp)
5.1.6.2 Ekuitas Akhir	2.586.936.805.171,69	2.659.022.071.105,78

Ekuitas Akhir Tahun 2021 sebesar Rp2.586.936.805.171,69 sama dengan Ekuitas Awal ditambah Surplus/Defisit-LO ditambah dampak kumulatif perubahan kebijakan/kesalahan mendasar.

5.2 Pengungkapan-Pengungkapan Lainnya

5.2.1 Pendanaan Pencegahan dan Penanganan Covid-19 di Kabupaten Hulu Sungai Utara Tahun 2021

Pada tahun 2021 Pemerintah Kabupaten Hulu Sungai Utara tetap mengalokasikan anggaran untuk melaksanakan program dan kegiatan dalam rangka pencegahan dan penanganan Covid-19 sesuai arahan Pemerintah Pusat antara lain yaitu:

1. Melakukan realokasi anggaran/*refocusing* melalui mekanisme pergeseran anggaran.

Untuk mencegah dan menangani penyebaran pandemi Covid-19 di Kabupaten Hulu Sungai Utara, telah melakukan realokasi anggaran/*refocusing* dari Belanja Operasi dan Belanja Modal yang bukan prioritas ke belanja untuk bidang pemulihan ekonomi, bidang



PEMERINTAH KABUPATEN HULU SUNGAI UTARA
CATATAN ATAS LAPORAN KEUANGAN

Untuk Tahun yang Berakhir Pada Tanggal 31 Desember 2021 dan 2020

jaring pengaman sosial dan bidang kesehatan. Realokasi anggaran/*refocusing* dilakukan dengan mekanisme pergesaran anggaran dengan Peraturan Bupati Hulu Sungai Utara Nomor 7 Tahun 2021 tanggal 30 April 2021. berikut disajikan ringkasan APBD hasil realokasi anggaran/*Refocusing*.

2. Mengalokasikan anggaran untuk dukungan belanja kesehatan dan belanja prioritas lainnya.

Pemerintah Kabupaten Hulu Sungai Utara telah mengalokasikan anggaran untuk belanja kesehatan dan belanja prioritas lainnya. Belanja kesehatan dan belanja prioritas lainnya antara lain digunakan untuk belanja untuk penanganan Covid-19, pelaksanaan vaksinasi, insentif tenaga kesehatan, dukungan kepada kelurahan untuk penanganan Covid-19 dan belanja kesehatan lainnya yang berasal dari DAU dan DBH Tahun 2021 sebesar Rp41.697.625.666,00

3. Mengalokasikan anggaran untuk dukungan program pemulihan ekonomi daerah.

Untuk mendukung pemulihan ekonomi daerah Pemerintah Kabupaten Hulu Sungai Utara telah mengalokasikan anggaran untuk program pemulihan ekonomi daerah antara lain untuk perlindungan sosial sebesar Rp8.105.289.500,00 dan untuk program dukungan ekonomi sebesar Rp13.701.287.061,00. Sehingga total anggaran untuk pemulihan ekonomi daerah adalah sebesar Rp21.806.576.562,00

4. Melakukan penyaluran Belanja Tidak Terduga untuk pencegahan dan penanganan Covid-19.

Selama tahun 2021 Pemerintah kabupaten Hulu Sungai Utara telah menyalurkan Belanja Tidak Terduga (BTT) untuk pencegahan dan penangan Covid-19 kepada SKPD fungsional yang menangani sebesar **Rp4.598.671.875,00** dengan rincian sebagai berikut :

Tabel 5. 123

Rincian penyaluran Belanja Tidak Terduga untuk pencegahan dan penanganan Covid- 19
Tahun 2021

No.	TGL SP2D	No. SP2D	SKPD	JUMLAH DIBAYAR	JUMLAH DIPAKAI	JUMLAH YANG DIKEMBALIKAN
1	19 Januari 2021	00051/SP2D/4.04.06.01/2021	SATPOL.PP & DAMKAR	286.035.000,00	277.010.000,00	9.025.000,00
2	26 Februari 2021	00143/SP2D/4.04.06.01/2021	BPBD	314.820.000,00	164.254.575,00	150.565.425,00
3	26 Februari 2021	00144/SP2D/4.04.06.01/2021	SATPOL.PP & DAMKAR	185.565.000,00	127.888.000,00	57.677.000,00
4	06 Mei 2021	00947/SP2D/4.04.02.01/2021	BPBD	421.950.000,00	387.871.500,00	34.078.500,00
5	30 Juni 2021	01402/SP2D/4.04.02.01/2021	SATPOL.PP & DAMKAR	151.560.000,00	147.795.000,00	3.765.000,00
6	04 Agustus 2021	02017/SP2D/4.04.02.01/2021	SATPOL.PP & DAMKAR	206.550.000,00	195.300.000,00	11.250.000,00



PEMERINTAH KABUPATEN HULU SUNGAI UTARA
CATATAN ATAS LAPORAN KEUANGAN

Untuk Tahun yang Berakhir Pada Tanggal 31 Desember 2021 dan 2020

No.	TGL SP2D	No. SP2D	SKPD	JUMLAH DIBAYAR	JUMLAH DIPAKAI	JUMLAH YANG DIKEMBALIKAN
7	04 Agustus 2021	02018/SP2D/4.04.02.01/2021	DINAS KESEHATAN	2.742.616.875,00	857.485.000,00	1.885.131.875,00
8	13 Oktober 2021	03482/SP2D/4.04.02.01/2021	SATPOL.PP & DAMKAR	289.575.000,00	275.311.000,00	14.264.000,00
JUMLAH				4.598.671.875,00	2.432.915.075,00	2.165.756.800,00

Sampai dengan per tanggal 31 Desember 2021 dari dana yang telah disalurkan Pemerintah Kabupaten Hulu Sungai Utara adalah sebesar **Rp4.598.671.875,00** melalui mekanisme Tambah Uang Persediaan dengan Surat Perintah Pencairan Dana Tambah Uang Persediaan (SP2D-TU) yang berasal dari Belanja Tidak Terduga (BTT). Terhadap SP2D-TU yang diterbitkan tersebut telah dibelanjakan untuk pencegahan dan penanganan Covid-19 dan telah diterbitkan SP2D-TU Nihil sebagai bentuk pertanggungjawaban penggunaan dana sebesar **Rp2.432.915.075,00** dan sebesar **Rp2.165.756.800,00** yang merupakan sisa belanja telah dilakukan pengembalian ke Kas Daerah.

Realisasi belanja sebesar **Rp2.432.915.075,00**, disajikan pada Laporan Realisasi Anggaran PPKD pada Pos Belanja Tidak Terduga. Untuk memperoleh gambaran yang lebih rinci terhadap dampak Covid-19 terhadap pos-pos Laporan Keuangan dan pertimbangan bahwa penanganan Covid-19 merupakan operasional dari SKPD fungsional yang menangani Covid-19, maka terhadap semua pengeluaran untuk pengadaan barang dan jasa yang berasal dari BTT sebesar **Rp2.432.915.075,00** tersebut telah dicatat dan disajikan sebagai beban operasional pada Laporan Operasional masing-masing SKPD fungsional.

5.2.2 Perubahan Bagan Akun Standar

Pada tahun 2021 Pemerintah Kabupaten Hulu Sungai Utara telah melakukan penyesuaian terhadap Bagan Akun Standar sebagaimana yang diatur dalam Peraturan Menteri Dalam Negeri Nomor 90 Tahun 2019 tentang Klasifikasi, Kodefikasi, dan Nomenklatur Perencanaan Pembangunan dan Keuangan Daerah. Perubahan Bagan Akun Standar tersebut juga berdampak pada penyajian akun-akun pada lembar muka (*On Face*) Laporan Keuangan Pemerintah Kabupaten Hulu Sungai Utara Tahun 2021.

Untuk keterbandingan penyajian Laporan Keuangan Pemerintah Daerah Tahun 2021 dilakukan beberapa pemetaan (mapping) terhadap akun-akun pada Laporan Keuangan Pemerintah Kabupaten Hulu Sungai Utara Tahun 2020 yang berstatus telah diaudit (Audited) ke akun-akun pada lembar muka (*On Face*) Laporan Keuangan Pemerintah Kabupaten Hulu Sungai Utara Tahun 2021. Hasil dari pemetaan (mapping) adalah sebagai berikut :



PEMERINTAH KABUPATEN HULU SUNGAI UTARA
CATATAN ATAS LAPORAN KEUANGAN
 Untuk Tahun yang Berakhir Pada Tanggal 31 Desember 2021 dan 2020

NERACA		
PERMENDAGRI 64 TAHUN 2013		KEPMENDAGRI 050-3708 TAHUN 2020
URAIAN		URAIAN
ASET		ASET
ASET LANCAR		ASET LANCAR
Kas di Kas Daerah	→	Kas di Kas Daerah
Kas di Bendahara Penerimaan	→	Kas di Bendahara Pengeluaran
Kas di Bendahara Pengeluaran	→	Kas di Bendahara Penerimaan
Kas di BLUD	→	Kas di BLUD
Kas di FKTP/Puskesmas	→	Kas Dana BOS
Kas di Bendahara BOS	→	Kas Dana Kapitasi pada FKTP
Kas Lainnya	→	Kas Lainnya
Piutang Pajak	→	Piutang Pajak
Penyisihan Piutang Pajak	→	Piutang Retribusi
Piutang Retribusi	→	Piutang Lain-lain PAD Yang Sah
Penyisihan Piutang Retribusi	→	Piutang Transfer Pemerintah Pusat
Piutang Lain-lain PAD Yang Sah	→	Piutang Transfer Antar Daerah
Penyisihan Piutang Lain-lain PAD Yang Sah	→	Piutang Lainnya
Piutang Bagi Hasil Pajak Provinsi	→	Penyisihan Piutang
Piutang Transfer Pemerintah Pusat-Dana Perimbangan	→	
Beban Dibayar Dimuka	→	Beban Dibayar Dimuka
Bagian Lancar Tuntutan Perbendaharaan	→	
Penyisihan Bagian Lancar Tuntutan Perbendaharaan	→	
Bagian Lancar Tuntutan Ganti Rugi	→	
Penyisihan Bagian Lancar Tuntutan Ganti Rugi	→	
Piutang Lainnya	→	
Penyisihan Piutang Lainnya	→	
Persediaan	→	Persediaan
Jumlah Aset Lancar		JUMLAH ASET LANCAR
INVESTASI JANGKA PANJANG		INVESTASI JANGKA PANJANG
Investasi Non Permanen		Investasi Non Permanen
Investasi Non Permanen Lainnya	→	Investasi Non Permanen Lainnya
Penyisihan Investasi Non Permanen Lainnya	→	
Jumlah Investasi Non Permanen (35 + 36)		Jumlah Investasi Non Permanen (35 + 36)
Investasi Permanen		Investasi Permanen
Penyertaan Modal Pemerintah Daerah	→	Penyertaan Modal Pemerintah Daerah
Jumlah Investasi Permanen (39)		Jumlah Investasi Permanen (39)
Jumlah Investasi Jangka Panjang (37 + 40)		Jumlah Investasi Jangka Panjang (37 + 40)
ASET TETAP		ASET TETAP
Tanah	→	Tanah
Peralatan Dan Mesin	→	Peralatan dan Mesin
Gedung dan Bangunan	→	Gedung dan Bangunan
Jalan, Irigasi, dan Jaringan	→	Jalan, Jaringan, dan Irigasi
Aset Tetap Lainnya	→	Aset Tetap Lainnya
Konstruksi dalam Pengerjaan	→	Konstruksi Dalam Pengerjaan
Akumulasi Penyusutan	→	Akumulasi Penyusutan
Jumlah Aset Tetap (43 s.d. 49)		JUMLAH ASET TETAP
DANA CADANGAN		DANA CADANGAN
Dana Cadangan	→	Dana Cadangan
JUMLAH DANA CADANGAN		JUMLAH DANA CADANGAN
ASET LAINNYA		ASET LAINNYA
Tuntutan Ganti Rugi	→	Tuntutan Ganti Rugi
Aset Tak Berwujud Netto	→	Aset Tidak Berwujud
Aset Lain-Lain	→	Aset Lain-Lain
		Akumulasi Amortisasi Aset Tidak Berwujud
		Akumulasi Penyusutan Aset Lainnya
Jumlah Aset Lainnya (52 + 53)		Jumlah Aset Lainnya (52 + 53)
JUMLAH ASET (32 + 41 + 50 + 54)		JUMLAH ASET (32 + 41+ 50 + 54)
KEWAJIBAN		KEWAJIBAN
KEWAJIBAN JANGKA PENDEK		KEWAJIBAN JANGKA PENDEK
Utang Perhitungan Pihak Ketiga (PFK)	→	Utang Perhitungan Pihak Ketiga (PFK)
Utang Belanja	→	Pendapatan Diterima di Muka
Pendapatan Diterima di Muka	→	Utang Belanja
Utang Jangka Pendek Lainnya	→	Utang Jangka Pendek Lainnya
Jumlah Kewajiban Jangka Pendek (58 s.d. 60)		Jumlah Kewajiban Jangka Pendek (58 s.d. 60)
KEWAJIBAN JANGKA PANJANG		KEWAJIBAN JANGKA PANJANG
		Utang kepada Lembaga Keuangan Bukan Bank
Jumlah Kewajiban Jangka Panjang (62)		Jumlah Kewajiban Jangka Panjang (62)
JUMLAH KEWAJIBAN (61 + 63)		JUMLAH KEWAJIBAN (61 + 63)
EKUITAS		EKUITAS
JUMLAH KEWAJIBAN DAN EKUITAS (64+ 65)		JUMLAH KEWAJIBAN DAN EKUITAS (64+ 65)

Handwritten signature/initials



PEMERINTAH KABUPATEN HULU SUNGAI UTARA
CATATAN ATAS LAPORAN KEUANGAN
 Untuk Tahun yang Berakhir Pada Tanggal 31 Desember 2021 dan 2020

LAPORAN REALISASISAN PERMENDAGRI 84 TAHUN 2015 URAIAN		PERMENDAGRI 84-85 TAHUN 2020 URAIAN
PENDAPATAN - LRA		PENDAPATAN DAERAH
PENDAPATAN ASLI DAERAH (PAD)		PENDAPATAN ASLI DAERAH (PAD)
Pendapatan Pajak Daerah		Pajak Daerah
Pendapatan Retribusi Daerah - LRA		Retribusi Daerah
Pendapatan Hasil Pengelolaan Kekayaan Daerah yang Dipisahkan		Hasil Pengelolaan Kekayaan Daerah yang Dipisahkan
Lain-lain PAD yang Sah		Lain-lain PAD yang Sah
PENDAPATAN TRANSFER		PENDAPATAN TRANSFER
Pendapatan Transfer Pemerintah Pusat		Pendapatan Transfer Pemerintah Pusat
Bagi Hasil Pajak		Dana Perimbangan
Bagi Hasil Bukan Pajak/Sumber Daya Alam		Dana Insentif Daerah (DID)
Dana Alokasi Umum (DAU) - LRA		Dana Desa
Dana Alokasi Khusus (DAK) - LRA		Pendapatan Transfer Antar Daerah
Pendapatan Transfer Pemerintah Pusat - Lainnya - LRA		Pendapatan Bagi Hasil
Dana Penyaluran - LRA		
Pendapatan Transfer Pemerintah Daerah Lainnya - LRA		
Pendapatan Bagi Hasil Pajak - LRA		
LAIN-LAIN PENDAPATAN DAERAH YANG SAH - LRA		LAIN-LAIN PENDAPATAN DAERAH YANG SAH
Pendapatan Hibah - LRA		Lain-lain Pendapatan - Dana BOS
BELANJA		BELANJA DAERAH
BELANJA OPERASI		BELANJA OPERASI
Belanja Pegawai		Belanja Pegawai
Belanja Barang dan Jasa		Belanja Barang dan Jasa
Belanja Bunga		Belanja Bunga
Belanja Hibah		Belanja Hibah
Belanja Bantuan Sosial		Belanja Bantuan Sosial
BELANJA MODAL		BELANJA MODAL
Belanja Modal Tanah		Belanja Modal Tanah
Belanja Modal Peralatan dan Mesin		Belanja Modal Peralatan dan Mesin
Belanja Modal Gedung dan Bangunan		Belanja Modal Gedung dan Bangunan
Belanja Modal Jalan, Irigasi dan Jaringan		Belanja Modal Jalan, Jaringan, dan Irigasi
Belanja Modal Aset Tetap Lainnya		Belanja Modal Aset Tetap Lainnya
Belanja Modal Aset Lainnya		
BELANJA TAK TERDUGA		BELANJA TAK TERDUGA
Belanja Tak Terduga		Belanja Tak Terduga
TRANSFER		BELANJA TRANSFER
TRANSFER BAGI HASIL PENDAPATAN		Belanja Bagi Hasil
Transfer Bagi Hasil Pajak Daerah		Belanja Bantuan Keuangan
TRANSFER BANTUAN KEUANGAN		
Transfer Bantuan Keuangan ke Desa		
Transfer Bantuan Keuangan Lainnya		
SURPLUS / (DEFISIT)		SURPLUS / (DEFISIT)
PEMBIAYAAN		PEMBIAYAAN DAERAH
PENERIMAAN PEMBIAYAAN		PENERIMAAN PEMBIAYAAN
Penggunaan SILPA		Sisa Lebih Pembiangan Anggaran Tahun Sebelumnya
Penerimaan Kembali Pinjaman		Penerimaan Pinjaman Daerah
Penerimaan Kembali Investasi Non Pemaman Lainnya		Penerimaan Pembiayaan Lainnya Sesuai dengan Ketentuan Peraturan Perundang-undangan
PENGELUARAN PEMBIAYAAN		PENGELUARAN PEMBIAYAAN
Pembentukan Dana Cadangan		Pembentukan Dana Cadangan
Penyertaan Modal/Investasi Pemerintah Daerah		Penyertaan Modal Daerah
PEMBIAYAAN NETTO		PEMBIAYAAN NETTO
SISA LESS PEMBIAYAAN ANGGARAN (SILPA)		SISA LESS PEMBIAYAAN ANGGARAN (SILPA)



PEMERINTAH KABUPATEN HULU SUNGAI UTARA
CATATAN ATAS LAPORAN KEUANGAN

Untuk Tahun yang Berakhir Pada Tanggal 31 Desember 2021 dan 2020

BAB VI

PENJELASAN ATAS INFORMASI-INFORMASI NON KEUANGAN

6.1 Gambaran Umum Kabupaten Hulu Sungai Utara

Kabupaten Hulu Sungai Utara didirikan pada tahun 1953 berdasarkan Undang-Undang Nomor 27 Tahun 1959 tentang Penetapan Undang-Undang Nomor 3 Drt. Tahun 1953 tentang Pembentukan Daerah Tingkat II di Kalimantan sebagai Undang-Undang (Lembaran Negara Republik Indonesia Tahun 1959 Nomor 72, Tambahan Lembaran Negara Republik Indonesia Nomor 1820) dengan luas wilayah 892,7 km² atau hanya 2,38% dari luas Provinsi Kalimantan Selatan. Berdasarkan sensus penduduk yang dilakukan Badan Pusat Statistik Kabupaten Hulu Sungai Utara pada bulan September tahun 2020, jumlah penduduk di Kabupaten Hulu Sungai Utara tahun 2020 sebanyak 226.727 jiwa. Dari jumlah tersebut sebanyak 49,93% merupakan penduduk Laki-Laki dan sebanyak 50,07% merupakan penduduk perempuan. Kepadatan penduduk tahun 2021 di Kabupaten Hulu Sungai Utara mencapai 254 jiwa/KM persegi.

Administrasi wilayah dan pemerintahan Kabupaten Hulu Sungai Utara terbagi dalam 10 (sepuluh) kecamatan, 214 desa, dan 5 kelurahan dengan rincian sebagai berikut:

No	Kecamatan	Ibu kota Kecamatan	Jumlah Desa/Kelurahan	Luas Wilayah (Km ²)
1	Danau Panggang	Danau Panggang	16	224,49
2	Babirik	Babirik	23	77,44
3	Sungai Pandan	Alabio	33	45,00
4	Amuntai Selatan	Telaga Silaba	30	183,16
5	Amuntai Tengah	Sungai Malang	29	56,99
6	Banjang	Banjang	20	41,01
7	Amuntai Utara	Teluk Daun	26	45,00
8	Haur Gading	Palimbangan Sari	18	34,15
9	Sungai Tabukan	Banua Hanyar	17	29,24
10	Paminggir	Paminggir	7	156,13
Jumlah			219	892,61

Berikut adalah daftar Peraturan Daerah tentang SOTK di lingkungan Pemerintah Kabupaten Hulu Sungai Utara sampai dengan Tahun 2021.

No	Nomor / Tahun	Tanggal	Tentang
1	Perda Nomor 10 Tahun 2010	21 Juli 2010	Pembentukan Organisasi dan Tata Kerja Rumah Sakit Umum Pambalah Batung Amuntai.
2	Perda Nomor 12 Tahun 2011	04 Januari 2011	Pembentukan, SOTK Badan Penanggulangan Bencana Daerah.
3	Perda Nomor 23 Tahun 2013	30 Desember 2013	Pembentukan, Struktur Organisasi, dan Tata Kerja Kantor Kesatuan Bangsa dan Politik Kabupaten Hulu Sungai Utara.
4	Perda Nomor 12 Tahun 2016 diubah dengan Perda Nomor 5 Tahun 2021	04 Februari 2021	Pembentukan dan Susunan Perangkat Daerah.



PEMERINTAH KABUPATEN HULU SUNGAI UTARA
CATATAN ATAS LAPORAN KEUANGAN

Untuk Tahun yang Berakhir Pada Tanggal 31 Desember 2021 dan 2020

6.2 Dasar Hukum Pengelolaan Keuangan Daerah

a. Peraturan Perundang-Undangan Secara Umum

- Undang-undang No. 17 Tahun 2003 tentang Keuangan Negara
- Undang-undang No. 1 Tahun 2004 tentang Perbendaharaan Negara
- Undang-undang No. 23 Tahun 2014 tentang Pemerintahan Daerah
- Undang-undang No. 33 Tahun 2004 tentang Perimbangan Keuangan antara Pemerintah Pusat dan Daerah
- Peraturan Pemerintah No. 54 Tahun 2005 tentang Pinjaman Daerah
- Peraturan Pemerintah No. 55 Tahun 2005 tentang Dana Perimbangan
- Peraturan Pemerintah No. 56 Tahun 2005 tentang Sistem Informasi Keuangan Daerah
- Peraturan Pemerintah No. 57 Tahun 2005 tentang Hibah kepada Daerah
- Peraturan Pemerintah No. 12 Tahun 2019 tentang Pengelolaan Keuangan Daerah
- Peraturan Pemerintah No. 8 Tahun 2006 tentang Pelaporan Keuangan dan Kinerja Instansi Pemerintah
- Peraturan Pemerintah No. 3 tahun 2007 tentang Laporan Penyelenggaraan Pemda kepada Pemerintah, LKPJ Kepala Daerah kepada DPRD dan Informasi Laporan Penyelenggaraan Pemda kepada Masyarakat
- Peraturan Pemerintah No. 71 Tahun 2010 tentang Standar Akuntansi Pemerintahan (Lembaran Negara Republik Indonesia Tahun 2010 Nomor 123, Tambahan Lembaran Negara Republik Indonesia Nomor 5165)
- Peraturan Pemerintah No. 27 Tahun 2014 tentang Pengelolaan Barang Milik Negara/Daerah (Lembaran Negara Republik Indonesia Tahun 2014 Nomor 92)
- Peraturan Menteri Dalam Negeri No. 77 Tahun 2006 tentang Pedoman Teknis Pengelolaan Keuangan Daerah
- Peraturan Menteri Dalam Negeri No. 19 Tahun 2016 tentang Pedoman Pengelolaan Barang Daerah.
- Peraturan Menteri Dalam Negeri Nomor 32 Tahun 2011 tentang Pedoman Pemberian Hibah dan Bantuan Sosial Yang Bersumber dari Anggaran Pendapatan dan Belanja Daerah, sebagaimana telah diubah beberapa kali terakhir dengan Peraturan Menteri Dalam Negeri Nomor 99 Tahun 2019 tentang Perubahan kelima atas Peraturan Menteri Dalam Negeri Nomor 32 Tahun 2011 tentang Pedoman Pemberian Hibah dan Bantuan Sosial Yang Bersumber dari Anggaran Pendapatan dan Belanja Daerah.



PEMERINTAH KABUPATEN HULU SUNGAI UTARA
CATATAN ATAS LAPORAN KEUANGAN

Untuk Tahun yang Berakhir Pada Tanggal 31 Desember 2021 dan 2020

- Peraturan Menteri Dalam Negeri Nomor 64 Tahun 2013 tentang Penerapan Standar Akuntansi Berbasis Akrual pada Pemerintah Daerah

b. Daftar Peraturan Daerah Kabupaten Hulu Sungai Utara Sampai Dengan Tahun 2021

No	Perda Nomor/Tahun	Tentang
1	Perda Nomor 8 Tahun 2012	Pokok-pokok Pengelolaan Keuangan Daerah
2	Perda Nomor 7 Tahun 2020	Pengelolaan Barang Milik Daerah
3	Perda Nomor 13 Tahun 2010	Hibah Bantuan Operasional Pendidikan Daerah (BOPD) untuk Satuan Pendidikan Swasta dibawah Binaan Kantor Kementerian Agama dan Dinas Pendidikan dan Kebudayaan Kab. HSU
4	Perda Nomor 14 Tahun 2010	Penyertaan Modal Pemerintah Kabupaten Hulu Sungai Utara Kepada Bank Kalimantan Selatan Tahun Anggaran 2011;
5	Perda Nomor 15 Tahun 2010	Penyertaan Modal Pemerintah Kabupaten Hulu Sungai Utara Kepada Bank Kalimantan Selatan Unit Usaha Syariah Tahun Anggaran 2011;
6	Perda Nomor 16 Tahun 2010	Penyertaan Modal Pemerintah Kabupaten Hulu Sungai Utara Kepada Bank Perkreditan Rakyat (BPR) Kabupaten Hulu Sungai Utara Tahun Anggaran 2011;
7	Perda Nomor 12 Tahun 2011	Organisasi dan Tata Kerja Badan Penanggulangan Bencana Daerah Kabupaten Hulu Sungai Utara
8	Perda Nomor 18 Tahun 2011	Jenis Kegiatan Usaha Masyarakat Yang Wajib Memperoleh Izin Pemerintah Kabupaten Hulu Sungai Utara;
9	Perda Nomor 21 Tahun 2011	Rencana Pembangunan Jangka Panjang Daerah (RPJPD) Kab. HSU 2005 – 2025
10	Peraturan Daerah Nomor 20 Tahun 2013	Pencabutan Peraturan Daerah Nomor 1 Tahun 2000 tentang Pendirian Perusahaan Daerah Aneka Usaha Karya Agung (Lembaran Daerah Kabupaten Hulu Sungai Utara tahun 2013 Nomor 20)
11	Peraturan Daerah Nomor 10 Tahun 2016	Penyertaan Modal Berupa Aset/Barang Kepada PDAM Kabupaten Hulu Sungai Utara (Lembaran Daerah Kabupaten Hulu Sungai Utara tahun 2015 Nomor 10)
12	Perda Nomor 3 Tahun 2018	Penyertaan Modal Pemerintah Kabupaten Hulu Sungai Utara Kepada Perusahaan Daerah Minum Air Kabupaten Hulu Sungai Utara Tahun Anggaran 2018-2019
13	Peraturan Daerah Nomor 9 Tahun 2020	Anggaran Pendapatan Belanja Daerah Tahun Anggaran 2021
14	Peraturan Daerah Nomor 12 Tahun 2021	Perubahan Anggaran Pendapatan dan Belanja Daerah Tahun Anggaran 2021
15	Perda Nomor 6 Tahun 2021	Pajak Daerah
16	Perda Nomor 7 Tahun 2021	Retribusi Jasa Umum
17	Perda Nomor 8 Tahun 2021	Retribusi Jasa Daerah
18	Perda Nomor 9 Tahun 2021	Retribusi Perizinan Tertentu
19	Perda Nomor 10 Tahun 2021	Pembiayaan Tahun Jamak Pembangunan RSUD Pambalah Batung



PEMERINTAH KABUPATEN HULU SUNGAI UTARA
CATATAN ATAS LAPORAN KEUANGAN

Untuk Tahun yang Berakhir Pada Tanggal 31 Desember 2021 dan 2020

c. Daftar Peraturan dan Surat Edaran Bupati Hulu Sungai Utara Sampai Dengan Tahun 2021

No	Nomor SK/SE dan Perbup	Tentang
1	Perbup Nomor 22 Tahun 2021	Sistem dan Prosedur Pengelolaan Keuangan Daerah
2	Perbup Nomor 7 Tahun 2014	Pengelolaan Kelebihan Kas Daerah yang ada pada Rekening Kas Umum Daerah Kabupaten Hulu Sungai Utara
3	Perbup Nomor 9 Tahun 2013	Tata Cara Pembukaan dan Penutupan Rekening Bank pada SKPD
4	Perbup Nomor 13 Tahun 2015	Pemberian Tunjangan Lauk Pauk bagi Anggota Satuan Polisi Pamong Praja Kabupaten Hulu Sungai Utara
5	Perbup Nomor 9 Tahun 2015	Tunjangan Beras dan Pembayaran Tunjangan Beras dalam Bentuk Uang kepada PNSD Kabupaten Hulu Sungai Utara
6	Perbup Nomor 38 Tahun 2017	Kebijakan Akuntansi Kabupaten Hulu Sungai Utara
7	Perbup Nomor 51 Tahun 2015	Sistem Akuntansi Kabupaten Hulu Sungai Utara
8	Perbup Nomor 58 Tahun 2020	Penjabaran Anggaran Pendapatan dan Belanja Daerah Tahun Anggaran 2021
9	Perbup Nomor 7 Tahun 2021	Perubahan atas Perbup Nomor 58 Tahun 2020 tentang Penjabaran Anggaran Pendapatan dan Belanja Daerah Tahun Anggaran 2021
10	Perbup Nomor 16 Tahun 2021	Perubahan Kedua Atas Peraturan Bupati Hulu Sungai Utara Nomor 58 Tahun 2020 tentang Penjabaran Anggaran Pendapatan dan Belanja Daerah Tahun Anggaran 2021
11	Perbup Nomor 23 Tahun 2021	Tentang perubahan Penjabaran Anggaran Pendapatan dan Belanja Daerah Tahun Anggaran 2021
12	Perbup Nomor 13 Tahun 2019	Implementasi Transaksi Non Tunai di Lingkup Pemerintah Kab HSU
13	Perbup Nomor 40 Tahun 2020	Perubahan Atas Perbup Nomor 38 Tahun 2017 tentang Kebijakan Akuntansi Pemerintah Kabupaten Hulu Sungai Utara
14	Surat Edaran Nomor Bupati 900/741/BPKAD/2021	Proses Tutup Tahun Anggaran 2021

6.3 Pejabat Pemerintahan Daerah

Pelaksanaan pemerintahan daerah pada Kabupaten Hulu Sungai Utara selama Tahun 2021 dipimpin oleh :

NAMA	JABATAN	TANGGAL PELANTIKAN
PEMERINTAH DAERAH :		
Drs. H. Abdul Wahid HK, MM, M.Si	Bupati	9 Oktober 2017
H. Husairi Abdi, Lc	Wakil Bupati	9 Oktober 2017
H. Muhammad Taufik, S.Sos, MM	Sekretaris Daerah	25 Oktober 2018

**PEMERINTAH KABUPATEN HULU SUNGAI UTARA****CATATAN ATAS LAPORAN KEUANGAN**

Untuk Tahun yang Berakhir Pada Tanggal 31 Desember 2021 dan 2020

NAMA	JABATAN	TANGGAL PELANTIKAN
DPRD :		
Almien Ashar Safari, SKM	Ketua DPRD	9 September 2019
Mawardi, SH, MM	Wakil Ketua DPRD	9 September 2019
Fathurrahim. A	Wakil Ketua DPRD	9 September 2019

Pada tahun 2021 terjadi pergantian Pimpinan Daerah, yaitu dengan ditunjuknya Wakil Bupati Kabupaten Hulu Sungai Utara H. Husairi Abdi, Lc sebagai Pelaksana Tugas Bupati Hulu Sungai Utara oleh Gubernur Kalimantan Selatan dengan Surat Gubernur Kalimantan Selatan nomor 121/01714/PEM pada tanggal 19 November 2021.



PEMERINTAH KABUPATEN HULU SUNGAI UTARA
CATATAN ATAS LAPORAN KEUANGAN

Untuk Tahun yang Berakhir Pada Tanggal 31 Desember 2021 dan 2020

BAB VII
PENUTUP

Laporan Keuangan ini disusun untuk memenuhi ketentuan perundang-undangan dalam rangka pertanggungjawaban pelaksanaan APBD TA 2021, selain dari pada itu laporan keuangan ini disusun sebagai bagian dari upaya Pemerintah Daerah untuk meningkatkan transparansi dan akuntabilitas pelaksanaan keuangan daerah dalam rangka penyelenggaraan tata kelola pemerintahan yang baik.

Laporan Keuangan yang terdiri dari enam laporan keuangan utama serta Catatan atas Laporan Keuangan ini, disusun agar semua pihak (*stakeholder*) selaku pengguna Laporan Keuangan Pemerintah Kabupaten Hulu Sungai Utara Tahun 2021 dapat memperoleh informasi mengenai:

- a. Posisi aset atau sumber daya ekonomi, kewajiban, dan ekuitas Pemerintah Daerah per 31 Desember 2021;
- b. Perubahan posisi sumber daya ekonomi, kewajiban, dan ekuitas Pemerintah Daerah selama tahun 2021;
- c. Sumber, alokasi, dan penggunaan sumber daya ekonomi Pemerintah Daerah selama tahun 2021;
- d. Ketaatan Pemerintah Daerah atas realisasi terhadap anggarannya dalam APBD selama TA 2021;
- e. Cara Pemerintah Daerah mendanai aktivitas dan memenuhi kebutuhan kas;
- f. Potensi Pemerintah Daerah untuk membiayai penyelenggaraan kegiatan pemerintahan; dan
- g. Informasi yang berguna untuk mengevaluasi kemampuan Pemerintah Daerah dalam mendanai aktivitasnya.

Demikian Catatan atas Laporan Keuangan ini disusun untuk menjelaskan angka-angka pada pos-pos laporan keuangan utama (Laporan Realisasi Anggaran, Laporan Perubahan Saldo Anggaran Lebih, Neraca, Laporan Operasional, Laporan Arus Kas, dan Laporan Perubahan Ekuitas), serta untuk mengungkapkan informasi keuangan dan non keuangan lainnya yang relevan.

Amuntai, Mei 2022

Plt. BUPATI HULU SUNGAI UTARA



H. HUSAIRI ABDI, LC

**REALISASI PENDAPATAN RETRIBUSI DAERAH
PEMERINTAH KABUPATEN HULU SUNGAI UTARA
PER 31 DESEMBER 2021**

No.	SKPD	Retribusi Pelayanan Kesehatan	Retribusi Pelayanan Persampahan/Kebersihan	Retribusi Pelayanan Parkir di Tepi Jalan Umum	Retribusi Pelayanan Pasar	Retribusi Pengujian Kendaraan Bermotor	Retribusi Pelayanan Tera/Tera Ulang	Retribusi Pengawasan dan Pengendalian Menara Telekomunikasi	Retribusi Pemakaian Kekayaan Daerah	Retribusi Pasar Grosir dan/atau Pertokoan	Retribusi Terminal	Retribusi Tempat Khusus Parkir
1	Dinas Kesehatan	2.753.867.300,00	0,00	0,00	0,00	0,00	0,00	0,00	0,00	0,00	0,00	0,00
2	Dinas Pekerjaan Umum dan Penataan Ruang	0,00	0,00	0,00	0,00	0,00	0,00	0,00	95.280.000,00	0,00	0,00	0,00
3	Dinas Perumahan, Kawasan Pemukiman dan Lingkungan Hidup	0,00	24.369.000,00	0,00	0,00	0,00	0,00	0,00	14.714.000,00	0,00	0,00	0,00
4	Dinas Perhubungan	0,00	0,00	83.930.000,00	0,00	237.975.000,00	0,00	0,00	0,00	0,00	16.280.000,00	344.874.000,00
5	Dinas Komunikasi, Informatika dan Persandian	0,00	0,00	0,00	0,00	0,00	0,00	90.410.550,00	0,00	0,00	0,00	0,00
6	Dinas Kepemudaan, Olah Raga dan Pariwisata	0,00	0,00	0,00	0,00	0,00	0,00	0,00	124.800.000,00	0,00	0,00	0,00
7	Dinas Perikanan	0,00	0,00	0,00	0,00	0,00	0,00	0,00	136.674.000,00	0,00	0,00	0,00
8	Dinas Pertanian	0,00	0,00	0,00	0,00	0,00	0,00	0,00	0,00	0,00	0,00	0,00
9	Dinas Koperasi, Usaha Kecil Menengah, Perindustrian, Perdagangan	0,00	167.727.000,00	0,00	570.673.000,00	0,00	12.546.000,00	0,00	48.300.000,00	1.382.306.320,00	0,00	0,00
10	Sekretariat Daerah (Bag. Umum)	0,00	0,00	0,00	0,00	0,00	0,00	0,00	7.785.000,00	0,00	0,00	0,00
11	Badan Pendapatan Daerah	0,00	58.944.000,00	0,00	45.029.000,00	0,00	0,00	0,00	249.777.000,00	67.641.000,00	0,00	0,00
12	Badan Kepegawaian dan Pengembangan Sumber Daya Manusia	0,00	0,00	0,00	0,00	0,00	0,00	0,00	40.800.000,00	0,00	0,00	0,00
13	Kec. Amuntai Tengah	0,00	0,00	0,00	1.800.000,00	0,00	0,00	0,00	0,00	0,00	0,00	0,00
14	Kec. Amuntai Utara	0,00	0,00	0,00	6.969.000,00	0,00	0,00	0,00	0,00	0,00	0,00	0,00
15	Kec. Amuntai Selatan	0,00	0,00	0,00	8.340.000,00	0,00	0,00	0,00	0,00	0,00	0,00	0,00
16	Kec. Sungai Pandan	0,00	9.575.000,00	0,00	76.852.000,00	0,00	0,00	0,00	0,00	66.227.000,00	0,00	0,00
17	Kec. Babirik	0,00	940.000,00	0,00	11.492.000,00	0,00	0,00	0,00	0,00	2.720.000,00	0,00	0,00
18	Kec. Danau Panggang	0,00	425.000,00	0,00	16.783.000,00	0,00	0,00	0,00	0,00	5.525.000,00	0,00	0,00
19	Kec. Banjar	0,00	0,00	0,00	1.326.000,00	0,00	0,00	0,00	0,00	0,00	0,00	0,00
20	Kec. Paminggir	0,00	0,00	0,00	2.080.000,00	0,00	0,00	0,00	0,00	0,00	0,00	0,00
21	Kec. Sungai Tabukan	0,00	0,00	0,00	2.258.000,00	0,00	0,00	0,00	0,00	0,00	0,00	0,00
22	Kec. Haur Gading	0,00	0,00	0,00	1.231.000,00	0,00	0,00	0,00	0,00	0,00	0,00	0,00
JUMLAH		2.753.867.300,00	261.980.000,00	83.930.000,00	744.833.000,00	237.975.000,00	12.546.000,00	90.410.550,00	718.130.000,00	1.524.419.320,00	16.280.000,00	344.874.000,00

No.	SKPD	Retribusi Rumah Potong Hewan	Retribusi Pelayanan Kepelabuhanan	Retribusi Tempat Rekreasi dan Olahraga	Retribusi Penjualan Produksi Usaha Daerah	Retribusi Izin Mendirikan Bangunan	Retribusi Izin Trayek untuk Menyediakan Pelayanan Angkutan Umum	Total
1	Dinas Kesehatan	0,00	0,00	0,00	0,00	0,00	0,00	2.753.867.300,00
2	Dinas Pekerjaan Umum dan Penataan Ruang	0,00	0,00	0,00	0,00	45.240.275,00	0,00	140.520.275,00
3	Dinas Perumahan, Kawasan Pemukiman dan Lingkungan Hidup	0,00	0,00	0,00	0,00	24.812.902,00	0,00	63.895.902,00
4	Dinas Perhubungan	0,00	2.970.000,00	0,00	0,00	0,00	100.000,00	686.129.000,00
5	Dinas Komunikasi, Informatika dan Persandian	0,00	0,00	0,00	0,00	0,00	0,00	90.410.550,00
6	Dinas Kepemudaan, Olah Raga dan Pariwisata	0,00	0,00	175.602.000,00	0,00	0,00	0,00	300.402.000,00
7	Dinas Perikanan	0,00	0,00	0,00	24.520.000,00	0,00	0,00	161.194.000,00
8	Dinas Pertanian	1.650.000,00	0,00	0,00	60.025.000,00	0,00	0,00	61.675.000,00
9	Dinas Koperasi, Usaha Kecil Menengah, Perindustrian, Perdagangan	0,00	0,00	0,00	0,00	0,00	0,00	2.181.552.320,00
10	Sekretariat Daerah (Bag. Umum)	0,00	0,00	0,00	0,00	0,00	0,00	7.785.000,00
11	Badan Pendapatan Daerah	0,00	0,00	0,00	0,00	0,00	0,00	421.391.000,00
12	Badan Kepegawaian dan Pengembangan Sumber Daya Manusia	0,00	0,00	0,00	0,00	0,00	0,00	40.800.000,00
13	Kec. Amuntai Tengah	0,00	0,00	0,00	0,00	7.474.000,00	0,00	9.274.000,00
14	Kec. Amuntai Utara	0,00	0,00	0,00	0,00	13.374.880,00	0,00	20.343.880,00
15	Kec. Amuntai Selatan	0,00	0,00	0,00	0,00	22.272.600,00	0,00	30.612.600,00
16	Kec. Sungai Pandan	0,00	0,00	0,00	0,00	14.742.050,00	0,00	167.396.050,00
17	Kec. Babirik	0,00	0,00	0,00	0,00	5.544.125,00	0,00	20.696.125,00
18	Kec. Danau Panggang	0,00	0,00	0,00	0,00	4.681.550,00	0,00	27.414.550,00
19	Kec. Banjar	0,00	0,00	0,00	0,00	12.471.600,00	0,00	13.797.600,00
20	Kec. Paminggir	0,00	0,00	0,00	0,00	0,00	0,00	2.080.000,00
21	Kec. Sungai Tabukan	0,00	0,00	0,00	0,00	4.243.625,00	0,00	6.501.625,00
22	Kec. Haur Gading	0,00	0,00	0,00	0,00	10.200.955,00	0,00	11.431.955,00
JUMLAH		1.650.000,00	2.970.000,00	175.602.000,00	84.545.000,00	165.058.562,00	100.000,00	7.219.170.732,00

**LAMPIRAN SURAT PENGESAHAN PENDAPATAN DANA DESA (SP2DD)
PADA ANGGARAN PENDAPATAN DAN BELANJA DAERAH TA. 2021
KABUPATEN HULU SUNGAI UTARA**

(dalam rupiah)

NO.	KECAMATAN / DESA	ANGGARAN	TAHAP SATU	TAHAP DUA	TAHAP TIGA	REALISASI	SISA	%
	KEC. DANAU PANGGANG							
1	SUNGAI NAMANG	841.971.000	378.788.400	252.788.400	210.394.200	841.971.000	0,00	100%
2	DANAU PANGGANG	998.825.000	444.530.000	309.530.000	244.765.000	998.825.000	0,00	100%
3	PANDAMAAN	866.061.000	382.424.400	274.424.400	209.212.200	866.061.000	0,00	100%
4	BARU	911.091.000	368.936.400	355.436.400	186.718.200	911.091.000	0,00	100%
5	BITIN	992.939.000	440.375.600	310.775.600	241.787.800	992.939.000	0,00	100%
6	MANARAP	848.941.000	383.076.400	252.576.400	213.288.200	848.941.000	0,00	100%
7	PARARAIN	1.163.472.000	516.388.800	363.388.800	283.694.400	1.163.472.000	0,00	100%
8	TELAGA MAS	1.135.491.000	505.796.400	350.996.400	278.698.200	1.135.491.000	0,00	100%
9	DARUSSALAM	1.192.768.000	514.307.200	402.707.200	275.753.600	1.192.768.000	0,00	100%
10	SARANG BURUNG	979.860.000	439.944.000	295.944.000	243.972.000	979.860.000	0,00	100%
11	LONGKONG	1.067.712.000	459.484.800	362.284.800	245.942.400	1.067.712.000	0,00	100%
12	RINTISAN	817.244.000	349.697.600	281.297.600	186.248.800	817.244.000	0,00	100%
13	PALUKAHAN	1.057.174.000	466.369.600	335.869.600	254.934.800	1.057.174.000	0,00	100%
14	TELUK MESJID DP	1.184.639.000	528.455.600	364.655.600	291.527.800	1.184.639.000	0,00	100%
15	SUNGAI PANANGAH	798.855.000	343.242.000	272.142.000	183.471.000	798.855.000	0,00	100%
16	MANARAP HULU	865.082.000	409.032.800	220.032.800	236.016.400	865.082.000	0,00	100%
	KEC. BABIRIK							
17	BABIRIK HILIR	785.987.000	346.194.800	250.794.800	188.997.400	785.987.000	0,00	100%
18	BABIRIK HULU	650.551.000	291.120.400	198.420.400	161.010.200	650.551.000	0,00	100%
19	SUNGAI DURAIT HILIR	681.886.000	297.954.400	222.354.400	161.577.200	681.886.000	0,00	100%
20	HAMBUKU HILIR	761.778.000	325.711.200	262.711.200	173.355.600	761.778.000	0,00	100%
21	MURUNG PANTI HULU	802.181.000	336.772.400	289.072.400	176.336.200	802.181.000	0,00	100%
22	MURUNG PANTI HILIR	1.178.112.000	486.244.800	441.244.800	250.622.400	1.178.112.000	0,00	100%
23	MURUNG KUPANG	1.215.467.000	524.586.800	409.386.800	115.200.000	1.049.173.600	166.293.400	86%
24	SUNGAI LUANG HULU	673.232.000	277.992.800	251.892.800	143.346.400	673.232.000	0,00	100%
25	PAJUKUNGAN HILIR	993.436.000	410.574.400	370.974.400	211.887.200	993.436.000	0,00	100%
26	KALUMPANG DALAM	1.257.485.000	522.194.000	464.594.000	270.697.000	1.257.485.000	0,00	100%
27	PARUPUKAN	849.546.000	348.518.400	322.418.400	178.609.200	849.546.000	0,00	100%
28	SUNGAI LUANG HILIR	964.778.000	396.111.200	365.511.200	203.155.600	964.778.000	0,00	100%
29	SUNGAI DURAIT HULU	963.832.000	419.132.800	318.332.800	226.366.400	963.832.000	0,00	100%
30	SUNGAI DALAM	1.038.896.000	435.058.400	376.558.400	227.279.200	1.038.896.000	0,00	100%
31	HAMBUKU BARU	665.799.000	285.819.600	227.319.600	152.659.800	665.799.000	0,00	100%
32	HAMBUKU LIMA	685.108.000	291.143.200	239.843.200	154.121.600	685.108.000	0,00	100%
33	SUNGAI JANJAM	1.028.487.000	437.494.800	359.194.800	231.797.400	1.028.487.000	0,00	100%
34	KALUMPANG LUAR	677.607.000	277.042.800	259.042.800	141.521.400	677.607.000	0,00	100%
35	TELUK LIMBUNG	763.545.000	317.418.000	281.418.000	164.709.000	763.545.000	0,00	100%
36	SUNGAI DURAIT TENGAH	820.937.000	330.174.800	324.774.800	165.987.400	820.937.000	0,00	100%
37	PAJUKUNGAN HULU	879.669.000	376.467.600	302.667.600	200.533.800	879.669.000	0,00	100%
38	SUNGAI PAPUYU	801.189.000	333.375.600	294.675.600	173.137.800	801.189.000	0,00	100%
39	SUNGAI NYIUR	747.978.000	303.991.200	289.591.200	154.395.600	747.978.000	0,00	100%
	KEC. SUNGAI PANDAN							
40	RANTAU KARAU HILIR	981.990.000	423.996.000	330.396.000	227.598.000	981.990.000	0,00	100%
41	RANTAU KARAU HULU	809.039.000	353.315.600	264.215.600	191.507.800	809.039.000	0,00	100%
42	BANYU TAJUN HILIR	755.907.000	326.962.800	253.162.800	175.781.400	755.907.000	0,00	100%
43	BANYU TAJUN HULU	832.623.000	372.649.200	253.849.200	206.124.600	832.623.000	0,00	100%
44	BANYU TAJUN PANGKALAN	720.100.000	313.540.000	237.040.000	169.520.000	720.100.000	0,00	100%
46	SUNGAI PANDAN HILIR	678.265.000	294.106.000	225.706.000	158.453.000	678.265.000	0,00	100%
46	SUNGAI SANDUNG	780.581.000	349.132.400	238.432.400	193.016.200	780.581.000	0,00	100%
47	TELUK BETUNG	864.156.000	377.162.400	282.662.400	204.331.200	864.156.000	0,00	100%
48	TAMBALANG	693.763.000	289.805.200	252.905.200	151.052.600	693.763.000	0,00	100%
49	HAMBUKU HULU	807.301.000	363.420.400	241.920.400	201.960.200	807.301.000	0,00	100%
50	HAMBUKU TENGAH	686.927.000	293.670.800	236.970.800	156.285.400	686.927.000	0,00	100%
51	PANDULANGAN SP	732.155.000	318.962.000	240.662.000	172.531.000	732.155.000	0,00	100%
52	SUNGAI PANDAN HULU	718.006.000	312.702.400	236.202.400	169.101.200	718.006.000	0,00	100%
53	PONDOK BABARIS	765.719.000	332.087.600	254.687.600	178.943.800	765.719.000	0,00	100%
54	SUNGAI PINANG	684.452.000	303.780.800	213.780.800	166.890.400	684.452.000	0,00	100%
55	TAMBALANG KECIL	854.500.000	377.800.000	269.800.000	206.900.000	854.500.000	0,00	100%

(dalam rupiah)

NO.	KECAMATAN / DESA	ANGGARAN	TAHAP SATU	TAHAP DUA	TAHAP TIGA	REALISASI	SISA	%
56	PUTAT ATAS	739.901.000	326.860.400	234.160.400	178.880.200	739.901.000	0,00	100%
57	BANYU TAJUN DALAM	716.180.000	317.372.000	224.672.000	174.136.000	716.180.000	0,00	100%
58	SUNGAI PANDAN TENGAH	609.983.000	247.293.200	237.393.200	125.296.600	609.983.000	0,00	100%
59	HAMBUKU RAYA	686.332.000	302.432.800	218.732.800	165.166.400	686.332.000	0,00	100%
60	SUNGAI KUINI	646.220.000	264.488.000	246.488.000	135.244.000	646.220.000	0,00	100%
61	TAPUS DALAM	749.497.000	329.798.800	239.798.800	179.899.400	749.497.000	0,00	100%
62	RANTAU KARAUTENGAH	687.573.000	299.329.200	226.429.200	161.814.600	687.573.000	0,00	100%
63	TAMBALANG TENGAH	691.004.000	280.901.600	267.401.600	142.700.800	691.004.000	0,00	100%
64	TELUK MESJID SP	785.927.000	345.270.800	252.570.800	188.085.400	785.927.000	0,00	100%
65	MURUNG ASAM	666.377.000	292.050.800	215.550.800	158.775.400	666.377.000	0,00	100%
66	TATAH LABAN	1.015.253.000	435.201.200	347.901.200	232.150.600	1.015.253.000	0,00	100%
67	JALAN LURUS	651.220.000	276.088.000	229.288.000	145.844.000	651.220.000	0,00	100%
68	TELUK SINAR	680.239.000	294.595.600	227.095.600	158.547.800	680.239.000	0,00	100%
69	PADANG BANGKAL	762.580.000	318.532.000	278.032.000	166.016.000	762.580.000	0,00	100%
70	HAMBUKU PASAR	663.911.000	290.764.400	215.164.400	157.982.200	663.911.000	0,00	100%
71	PANGKALAN SARI	764.183.000	320.673.200	275.673.200	167.836.600	764.183.000	0,00	100%
72	RANTAU KARAU RAYA	683.132.000	303.252.800	213.252.800	166.626.400	683.132.000	0,00	100%
KEC. AMUNTAI SELATAN								
73	PANYIURAN	752.004.000	329.301.600	243.801.600	178.900.800	752.004.000	0,00	100%
74	SIMPANG EMPAT	681.325.000	289.630.000	238.330.000	153.365.000	681.325.000	0,00	100%
75	PADANG DARAT	745.391.000	319.756.400	254.956.400	170.678.200	745.391.000	0,00	100%
76	TELUK BARU	840.205.000	339.082.000	330.082.000	171.041.000	840.205.000	0,00	100%
77	ILIR MESJID	747.493.000	303.497.200	289.997.200	153.998.600	747.493.000	0,00	100%
78	JARANG KUANTAN	739.099.000	298.039.600	290.839.600	150.219.800	739.099.000	0,00	100%
79	JUMBA	1.212.757.000	515.102.800	425.102.800	272.551.400	1.212.757.000	0,00	100%
80	TELAGA SARI	709.046.000	315.118.400	220.618.400	173.309.200	709.046.000	0,00	100%
81	TELAGA SILABA	718.904.000	294.161.600	274.361.600	150.380.800	718.904.000	0,00	100%
82	BANYU HIRANG	678.931.000	289.272.400	236.172.400	153.486.200	678.931.000	0,00	100%
83	KAYAKAH	1.693.158.000	722.263.200	587.263.200	383.631.600	1.693.158.000	0,00	100%
84	BAJAWIT	703.549.000	311.419.600	221.419.600	170.709.800	703.549.000	0,00	100%
85	PADANG TANGGUL	913.087.000	395.834.800	304.034.800	213.217.400	913.087.000	0,00	100%
86	TELUK PARING	904.148.000	367.659.200	349.659.200	186.829.600	904.148.000	0,00	100%
87	RUHAM HILIR	705.915.000	294.366.000	258.366.000	153.183.000	705.915.000	0,00	100%
88	MAMAR	676.133.000	272.853.200	265.653.200	137.626.600	676.133.000	0,00	100%
89	CEMPAKA	843.232.000	361.592.800	288.692.800	192.946.400	843.232.000	0,00	100%
90	KERAMAT AS	755.996.000	330.598.400	245.998.400	179.399.200	755.996.000	0,00	100%
91	UJUNG MURUNG	762.782.000	311.112.800	293.112.800	158.556.400	762.782.000	0,00	100%
92	KOTA RAJA	781.429.000	317.371.600	302.971.600	161.085.800	781.429.000	0,00	100%
93	PULAU TAMBAK	713.311.000	294.324.400	267.324.400	151.662.200	713.311.000	0,00	100%
94	HARUSAN TELAGA	664.445.000	284.078.000	229.178.000	151.189.000	664.445.000	0,00	100%
95	SIMPANG TIGA	634.501.000	276.600.400	208.200.400	149.700.200	634.501.000	0,00	100%
96	CANGKERING	969.972.000	417.988.800	327.988.800	223.994.400	969.972.000	0,00	100%
97	KUTAI KECIL	667.135.000	277.654.000	245.254.000	144.227.000	667.135.000	0,00	100%
98	TELUK SARI	668.973.000	271.489.200	259.789.200	137.694.600	668.973.000	0,00	100%
99	MURUNG PANGGANG	1.168.683.000	489.973.200	422.473.200	256.236.600	1.168.683.000	0,00	100%
100	TELAGA HANYAR	656.689.000	274.675.600	238.675.600	143.337.800	656.689.000	0,00	100%
101	RUHAM HULU	703.245.000	288.798.000	266.298.000	148.149.000	703.245.000	0,00	100%
102	MURUNG SARI	666.614.000	269.945.600	260.045.600	136.622.800	666.614.000	0,00	100%
KEC. AMUNTAI TENGAH								
103	TAPUS	832.573.000	367.529.200	264.029.200	201.014.600	832.573.000	0,00	100%
104	KANDANG HALANG	962.874.000	403.149.600	349.149.600	210.574.800	962.874.000	0,00	100%
105	PASAR SENIN	743.183.000	351.273.200	189.273.200	202.636.600	743.183.000	0,00	100%
106	KOTA RADEN HULU	745.314.000	326.625.600	241.125.600	177.562.800	745.314.000	0,00	100%

(dalam rupiah)

NO.	KECAMATAN / DESA	ANGGARAN	TAHAP SATU	TAHAP DUA	TAHAP TIGA	REALISASI	SISA	%
107	TANGGA ULIN HILIR	783.219.000	335.787.600	268.287.600	179.143.800	783.219.000	0,00	100%
108	TAMBALANGAN	747.048.000	328.819.200	238.819.200	179.409.600	747.048.000	0,00	100%
109	PALAMPITAN HULU	738.263.000	325.305.200	235.305.200	177.652.600	738.263.000	0,00	100%
110	HARUS	666.072.000	300.928.800	197.428.800	167.714.400	666.072.000	0,00	100%
111	PINANGKARA	750.521.000	328.708.400	243.208.400	178.604.200	750.521.000	0,00	100%
112	SUNGAI KARIAS	750.966.000	330.386.400	240.386.400	180.193.200	750.966.000	0,00	100%
113	TIGARUN	682.069.000	300.727.600	217.027.600	164.313.800	682.069.000	0,00	100%
114	PINANG HABANG	692.311.000	303.024.400	224.724.400	164.562.200	692.311.000	0,00	100%
115	HULU PASAR	734.089.000	323.335.600	234.235.600	176.517.800	734.089.000	0,00	100%
116	KOTA RADEN HILIR	746.131.000	328.752.400	237.852.400	179.526.200	746.131.000	0,00	100%
117	RANTAWAN	1.182.846.000	499.538.400	420.338.400	262.969.200	1.182.846.000	0,00	100%
118	MUARA TAPUS	863.830.000	375.532.000	285.532.000	202.766.000	863.830.000	0,00	100%
119	PALAMPITAN HILIR	831.719.000	362.687.600	272.687.600	196.343.800	831.719.000	0,00	100%
120	HARUSAN	675.262.000	285.104.800	240.104.800	150.052.400	675.262.000	0,00	100%
121	SUNGAI BARING	632.092.000	271.736.800	215.036.800	145.318.400	632.092.000	0,00	100%
123	DATU KUNING	984.352.000	426.140.800	328.940.800	229.270.400	984.352.000	0,00	100%
123	KEMBANG KUNING	724.858.000	310.943.200	247.943.200	165.971.600	724.858.000	0,00	100%
124	TANGGA ULIN HULU	718.776.000	308.510.400	245.510.400	164.755.200	718.776.000	0,00	100%
125	MAWAR SARI	706.028.000	297.411.200	252.411.200	156.205.600	706.028.000	0,00	100%
126	DANAU CERMIN	823.474.000	353.689.600	280.789.600	188.994.800	823.474.000	0,00	100%
	KEC. AMUNTAI UTARA							
127	PAKAPURAN	714.978.000	315.391.200	227.191.200	172.395.600	714.978.000	0,00	100%
128	PAKACANGAN	748.886.000	344.554.400	209.554.400	194.777.200	748.886.000	0,00	100%
129	PANANGKALAN	714.819.000	312.027.600	233.727.600	169.063.800	714.819.000	0,00	100%
130	PADANG BASAR	655.485.000	286.794.000	212.994.000	155.697.000	655.485.000	0,00	100%
131	MURUNG KARANGAN	727.025.000	314.810.000	242.810.000	169.405.000	727.025.000	0,00	100%
132	KAMAYAHAN	655.155.000	298.062.000	190.062.000	167.031.000	655.155.000	0,00	100%
133	GUNTUNG	657.739.000	288.595.600	212.095.600	157.047.800	657.739.000	0,00	100%
134	MUARA BARUH	675.982.000	292.892.800	225.392.800	157.696.400	675.982.000	0,00	100%
135	TELUK DAUN	727.760.000	316.604.000	240.104.000	171.052.000	727.760.000	0,00	100%
136	SUNGAI TURAK	719.348.000	324.939.200	213.339.200	181.069.600	719.348.000	0,00	100%
137	TABALONG MATI	668.354.000	299.441.600	203.141.600	165.770.800	668.354.000	0,00	100%
138	PIMPING	664.995.000	298.998.000	199.998.000	165.999.000	664.995.000	0,00	100%
139	PADANG LUAR	679.904.000	299.861.600	216.161.600	163.880.800	679.904.000	0,00	100%
140	TAYUR	719.436.000	317.474.400	228.374.400	173.587.200	719.436.000	0,00	100%
141	PANANGKALAN HULU	752.406.000	336.062.400	230.762.400	185.581.200	752.406.000	0,00	100%
142	CAKERU	962.265.000	423.306.000	308.106.000	230.853.000	962.265.000	0,00	100%
143	SUNGAI TURAK DALAM	1.038.997.000	460.598.800	325.598.800	252.799.400	1.038.997.000	0,00	100%
144	PANYAUNGAN	718.895.000	311.558.000	239.558.000	167.779.000	718.895.000	0,00	100%
145	KUANGAN	700.123.000	308.549.200	223.049.200	168.524.600	700.123.000	0,00	100%
146	TABING LIRING	662.742.000	283.696.800	227.896.800	151.148.400	662.742.000	0,00	100%
147	PADANG BASAR HILIR	834.563.000	359.025.200	283.425.200	192.112.600	834.563.000	0,00	100%
148	TELAGA BAMBAN	664.679.000	299.171.600	199.271.600	166.235.800	664.679.000	0,00	100%
149	AIR TAWAR	657.723.000	277.489.200	234.289.200	145.944.600	657.723.000	0,00	100%
150	PANANGIAN	669.169.000	296.167.600	210.667.600	162.333.800	669.169.000	0,00	100%
151	PAMINTANGAN	647.207.000	273.282.800	230.082.800	143.841.400	647.207.000	0,00	100%
152	PANDAWANAN	696.068.000	317.427.200	200.427.200	178.213.600	696.068.000	0,00	100%
	KEC. BANJANG							
153	BANJANG	753.995.000	308.498.000	287.798.000	157.699.000	753.995.000	0,00	100%
154	PATARIKAN	849.102.000	385.240.800	248.440.800	215.420.400	849.102.000	0,00	100%
155	TELUK BULUH	692.677.000	300.470.800	230.270.800	161.935.400	692.677.000	0,00	100%
156	PANDULANGAN BJB	699.563.000	307.125.200	225.225.200	167.212.600	699.563.000	0,00	100%
157	DANAU TERATI	715.334.000	295.133.600	268.133.600	152.066.800	715.334.000	0,00	100%
158	GARUNGGANG	632.552.000	269.520.800	220.020.800	143.010.400	632.552.000	0,00	100%
159	BARUH TABING	649.762.000	279.404.800	220.904.800	149.452.400	649.762.000	0,00	100%
160	MURUNG PADANG	669.728.000	294.891.200	213.891.200	160.945.600	669.728.000	0,00	100%
161	TELUK SARIKAT	665.593.000	296.237.200	206.237.200	163.118.600	665.593.000	0,00	100%
162	BERINGIN	652.814.000	270.425.600	242.525.600	139.862.800	652.814.000	0,00	100%
163	KALINTAMUI	671.185.000	308.374.000	188.674.000	174.137.000	671.185.000	0,00	100%
164	PALANJUNGAN SARI	653.986.000	291.594.400	201.594.400	160.797.200	653.986.000	0,00	100%
165	LOK BANGKAI	806.380.000	341.152.000	285.352.000	179.876.000	806.380.000	0,00	100%

(dalam rupiah)

NO.	KECAMATAN / DESA	ANGGARAN	TAHAP SATU	TAHAP DUA	TAHAP TIGA	REALISASI	SISA	%
166	SUNGAI BAHADANGAN	650.669.000	281.267.600	218.267.600	151.133.800	650.669.000	0,00	100%
167	KARIAS DALAM	703.699.000	296.179.600	252.079.600	155.439.800	703.699.000	0,00	100%
168	RANTAU BUJUR	660.793.000	302.717.200	187.517.200	170.558.600	660.793.000	0,00	100%
169	KALUDAN KECIL	794.161.000	376.764.400	199.464.400	217.932.200	794.161.000	0,00	100%
170	KALUDAN BESAR	907.203.000	386.581.200	315.481.200	205.140.600	907.203.000	0,00	100%
171	PAWALUTAN	1.341.608.000	596.043.200	417.843.200	327.721.600	1.341.608.000	0,00	100%
172	PULAU DAMAR	1.291.139.000	561.455.600	426.455.600	303.227.800	1.291.139.000	0,00	100%
	KEC. HAUR GADING							
173	PALIMBANGAN	747.722.000	326.388.800	244.488.800	176.844.400	747.722.000	0,00	100%
174	PALIMBANGAN GUSTI	1.118.486.000	498.094.400	345.994.400	274.397.200	1.118.486.000	0,00	100%
175	PALIMBANG SARI	738.355.000	344.842.000	196.342.000	197.171.000	738.355.000	0,00	100%
176	BAYUR	820.602.000	367.240.800	250.240.800	203.120.400	820.602.000	0,00	100%
177	LOK SUGA	652.291.000	302.016.400	178.716.400	171.558.200	652.291.000	0,00	100%
178	SUNGAI LIMAS	1.185.919.000	519.367.600	384.367.600	282.183.800	1.185.919.000	0,00	100%
179	PIHAUNG	730.389.000	334.155.600	208.155.600	188.077.800	730.389.000	0,00	100%
180	SUNGAI BINUANG	641.934.000	290.073.600	190.173.600	161.686.800	641.934.000	0,00	100%
181	JINGAH BUJUR	652.380.000	283.452.000	215.952.000	152.976.000	652.380.000	0,00	100%
182	HAUR GADING	759.721.000	329.688.400	252.288.400	177.744.200	759.721.000	0,00	100%
183	KERAMAT HG	655.587.000	295.234.800	196.234.800	164.117.400	655.587.000	0,00	100%
184	TAMBAK SARI PANJI	668.345.000	277.238.000	247.538.000	143.569.000	668.345.000	0,00	100%
185	PULANTANI	745.668.000	310.267.200	274.267.200	161.133.600	745.668.000	0,00	100%
186	WARINGIN	646.861.000	277.944.400	220.344.400	148.572.200	646.861.000	0,00	100%
187	TANGKAWANG	646.572.000	296.128.800	183.628.800	166.814.400	646.572.000	0,00	100%
188	TUHRAN	982.745.000	418.598.000	342.098.000	222.049.000	982.745.000	0,00	100%
189	TELUK HAUR	654.606.000	284.642.400	216.242.400	153.721.200	654.606.000	0,00	100%
190	PANAWAKAN	739.987.000	331.994.800	223.994.800	183.997.400	739.987.000	0,00	100%
	KEC. PAMINGGIR							
191	PAMINGGIR	820.946.000	341.878.400	301.378.400	177.689.200	820.946.000	0,00	100%
192	PAMINGGIR SEBERANG	939.454.000	387.781.600	351.781.600	199.890.800	939.454.000	0,00	100%
193	AMBAHAI	1.247.173.000	507.269.200	482.069.200	257.834.600	1.247.173.000	0,00	100%
194	SAPALA	1.352.220.000	557.088.000	508.488.000	286.644.000	1.352.220.000	0,00	100%
195	BARARAWA	999.936.000	408.074.400	383.774.400	208.087.200	999.936.000	0,00	100%
196	PAL BATU	924.717.000	375.886.800	357.886.800	190.943.400	924.717.000	0,00	100%
197	TAMPAKANG	1.489.237.000	601.694.800	583.694.800	303.847.400	1.489.237.000	0,00	100%
	KEC. SUNGAI TABUKAN							
198	SUNGAI TABUKAN	928.081.000	410.232.400	293.232.400	224.616.200	928.081.000	0,00	100%
199	NELAYAN	914.193.000	403.477.200	290.077.200	220.638.600	914.193.000	0,00	100%
200	GALAGAH HULU	665.573.000	279.129.200	240.429.200	146.014.600	665.573.000	0,00	100%
201	GALAGAH	685.084.000	291.133.600	239.833.600	154.116.800	685.084.000	0,00	100%
202	TELUK CATI	911.567.000	397.626.800	298.626.800	215.313.400	911.567.000	0,00	100%
203	PEMATANG BENTENG	969.778.000	418.511.200	326.711.200	224.555.600	969.778.000	0,00	100%
204	PEMATANG BENTENG HILIR	835.874.000	371.849.600	259.349.600	204.674.800	835.874.000	0,00	100%
205	PASAR SABTU	747.045.000	325.218.000	246.018.000	175.809.000	747.045.000	0,00	100%
206	SUNGAI HAJI	729.675.000	302.970.000	269.670.000	157.035.000	729.675.000	0,00	100%
207	HILIR MESJID	697.951.000	288.780.400	259.980.400	149.190.200	697.951.000	0,00	100%
208	GAMPA RAYA	739.251.000	306.800.400	273.500.400	158.950.200	739.251.000	0,00	100%
209	BANUA HANYAR	710.628.000	316.951.200	218.851.200	174.825.600	710.628.000	0,00	100%
210	RANTAU BUJUR HULU	670.030.000	288.412.000	227.212.000	154.406.000	670.030.000	0,00	100%
211	RANTAU BUJUR TENGAH	725.590.000	311.836.000	247.036.000	166.718.000	725.590.000	0,00	100%
212	RANTAU BUJUR HILIR	731.588.000	321.135.200	235.635.200	174.817.600	731.588.000	0,00	100%
213	RANTAU BUJUR DARAT	1.071.429.000	463.671.600	358.371.600	249.385.800	1.071.429.000	0,00	100%
214	TAMBALANG RAYA	926.812.000	409.124.800	293.924.800	223.762.400	926.812.000	0,00	100%
JUMLAH		172.389.277.000	74.398.910.800	58.069.310.800	39.754.762.000	172.222.983.600	166.293.400	99,9%

**DAFTAR REKENING MILIK PEMERINTAH KABUPATEN HULU SUNGAI UTARA
PER 31 DESEMBER 2021**

No	No Rekening	Nama Rekening	Saldo	Status
1	004.00.04.00022.9	Bend.Peng.Dinas Dukcapil	0,00	Aktif
2	004.00.04.00038.0	Bend.Peng.Sekr DPRD	0,00	Aktif
3	004.00.04.00065.8	Bend.Peng.Dinas Pekerjaan Umum	0,00	Aktif
4	004.00.04.00066.7	Bend.Peng.Badan Pengelolaan Pajak dan Retribusi	0,00	Aktif
5	004.00.04.00123.6	Bend.Peng.RSU Pambalah Batung	0,00	Aktif
6	004.00.04.00130.7	Bend.Peng.Dinas Pertanian	0,00	Aktif
7	004.00.04.00131.6	Bend.Peng.Bappelitbang Kab. HSU	0,00	Aktif
8	004.00.04.00139.7	Bend.Peng.Badan Kepegawaian,Pendidikan dan Pelatihan	0,00	Aktif
9	004.00.04.00154.7	Bend.Peng.Dinas Perhubungan	0,00	Aktif
10	004.00.04.00185.5	Bend.Peng.Dinas Kesehatan	0,00	Aktif
11	004.00.04.00189.4	Bend.Peng.Dinas Pembermas dan Desa	0,00	Aktif
12	004.00.04.00190.4	Bend.Peng.Inspektorat HSU	0,00	Aktif
13	004.00.04.00257.0	Bend.Peng.Dinas Perindustrian,Perdagangan,Koperasi dan UKM	0,00	Aktif
14	004.00.04.00272.5	Bend.Peng.Dinas Perikanan	0,00	Aktif
15	004.00.04.00323.8	Bend.Peng.Dinas Perpustakaan dan Arsip	0,00	Aktif
16	004.00.04.00324.4	Bend.Peng.Dinas Satpol PP dan Pemadam Kebakaran	0,00	Aktif
17	004.00.04.00325.7	Bend.Peng.Dinas Ketahanan Pangan	0,00	Aktif
18	004.00.04.00328.9	Bend.Peng.Dinas Pemberdayaan Perempuan dan Perlindungan Anak	0,00	Aktif
19	004.00.04.00332.8	Bend.Peng.Dinas Penanaman Modal,Pelayanan Terpadu Satu Pintu dan Naker	0,00	Aktif
20	004.00.04.00333.3	Bend.Peng.Kecamatan Amuntai Selatan	0,00	Aktif
21	004.00.04.00335.3	Bend.Peng.Bupati dan Wakil Bupati	0,00	Aktif
22	004.00.04.00336.8	Bend.Peng.Kecamatan Babirik	0,00	Aktif
23	004.00.04.00337.1	Bend.Peng.Kecamatan Danau Panggang	0,00	Aktif
24	004.00.04.00338.7	Bend.Peng.Kecamatan Amuntai Tengah	0,00	Aktif
25	004.00.04.00339.2	Bend.Peng.Kecamatan Banjarang	0,00	Aktif
26	004.00.04.00340.4	Bend.Peng.Kecamatan Sungai Pandan	0,00	Aktif
27	004.00.04.00341.8	Bend.Peng.Kecamatan Amuntai Utara	0,00	Aktif
28	004.00.04.00345.7	Bend.Peng.Kecamatan Sungai Tabukan	0,00	Aktif
29	004.00.04.00346.7	Bend.Peng.Kecamatan Paminggir	0,00	Aktif
30	004.00.04.00347.1	Bend.Peng.Kecamatan Haur Gading	0,00	Aktif
31	004.00.04.00352.9	Bend.Peng.Setda Bagian Hukum	0,00	Aktif
32	004.00.04.00353.2	Badan Peng.Badan Pengelolaan Keuangan dan Aset Daerah	0,00	Aktif
33	004.00.04.00355.2	Bend.Peng.Setda Bagian Organisasi	0,00	Aktif
34	004.00.04.00356.5	Bend.Peng.Setda Bagian Pemerintahan	0,00	Aktif
35	004.00.04.00357.7	Bend.Peng.Setda Bagian Tata Usaha Pimpinan dan Protokol	0,00	Aktif
36	004.00.04.00358.1	Bend.Peng.Setda Bagian Kesra	0,00	Aktif
37	004.00.04.00359.8	Badan Penanggulangan Bencana Alam	0,00	Aktif
38	004.00.04.00360.6	Bend.Peng.Setda Bagian Umum	0,00	Aktif
39	004.00.04.00362.5	Bend.Peng.Dinas Sosial	0,00	Aktif
40	004.00.04.00363.2	Bend.Peng.Sekretariat Dinas Pendidikan	0,00	Aktif
41	004.00.04.00364.1	Bend.Peng.Bina Pendidikan TK/SD	0,00	Aktif
42	004.00.04.00366.4	Bend.Peng.Dinas Pddkn Bid Pebinaan Paud dan Pendidikan Formal	0,00	Aktif
43	004.00.04.00367.3	Bend.Peng.Dinass Kepemudaan,Olahraga dan Pariwisata	0,00	Aktif
44	004.00.04.00368.5	Bend.Peng.Dinas Pendidikan Bidang Pembinaan SMP	0,00	Aktif
45	004.00.04.00370.9	Bend.Peng.Dinas Pddkn Bidang Pembinaan Guru dan Tenaga Teknis	0,00	Aktif
46	004.00.04.00371.3	Bend.Peng.Setda Bagian Pembangunan	0,00	Aktif
47	004.00.04.00373.2	Bend.Peng.Setda Bag Perekonomian dan SDA	0,00	Aktif
48	004.00.04.00374.7	Bendahara Belanja Bansos	0,00	Aktif
49	004.00.04.00379.0	Bend.Peng.Dinas Perumahan,Kawasan Pemukiman dan Lingkungan Hidup	0,00	Aktif
50	004.00.04.00384.1	Komisi Pemilihan Umum Kabupaten	0,00	Aktif
51	004.00.04.00387.3	Kelurahan Murung Sari	0,00	Aktif
52	004.00.04.00388.4	Kelurahan Sungai Malang	0,00	Aktif
53	004.00.04.00389.8	Kelurahan Antasari	0,00	Aktif
54	004.00.04.00390.9	Kelurahan Paliwara	0,00	Aktif
55	004.00.04.00391.1	Kelurahan Kebun Sari	0,00	Aktif
56	004.00.04.00393.5	Bend.Peng.Kantor Kesatuan Bangsa dan Politik	0,00	Aktif
57	004.00.04.00394.7	Bend.Peng.Dinas Pengendalian Penduduk dan KB	0,00	Aktif
58	004.00.04.00405.0	Bend.Peng.Dikominfo	0,00	Aktif
59	004.00.04.00406.7	Bend.Peng.Setda Bagian Pengadaan Barang dan Jasa	0,00	Aktif
60	004.00.04.00407.3	UPT Puskesmas Alabio	0,00	Aktif
61	004.00.04.00408.8	UPT Puskesmas Guntung	0,00	Aktif
62	004.00.04.00409.0	UPT Puskesmas Danau Panggang	0,00	Aktif
63	004.00.04.00410.2	UPT Puskesmas Amuntai Selatan	0,00	Aktif
64	004.00.04.00411.6	UPT Puskesmas Sungai Malang	0,00	Aktif
65	004.00.04.00412.6	UPT Puskesmas Sapala	0,00	Aktif
66	004.00.04.00413.4	UPT Puskesmas Sungai Turak	0,00	Aktif
67	004.00.04.00414.8	UPT Puskesmas Haur Gading	0,00	Aktif
68	004.00.04.00415.1	UPT Puskesmas Sungai Karias	0,00	Aktif
69	004.00.04.00416.6	UPT Puskesmas Pasar Sabtu	0,00	Aktif
70	004.00.04.00417.6	UPT Puskesmas Babirik	0,00	Aktif
71	004.00.04.00418.1	UPT Puskesmas Banjarang	0,00	Aktif
72	004.00.04.00419.9	UPT Puskesmas Paminggir	0,00	Aktif
73	004.00.04.00421.9	Rekening Penampungan Bendahara	0,00	Aktif

**REKAPITULASI PENERIMAAN DAN PENGELUARAN ENTITAS BLUD
DI KABUPATEN HULU SUNGAI UTARA TAHUN 2021**

(dalam rupiah)

NO	ENTITAS BLUD	SALDO AKHIR SESUAI REKENING KORAN	SALDO AWAL	Pendapatan				Belanja	Saldo akhir
				Pendapatan Kotor	Bunga Bank	Pajak Bunga	Pendapatan Bersih		
1	RSUD Pambalah Batung Amuntai	23.362.956.524,00	18.158.742.011,00	75.331.259.528,00	0,00	0,00	75.331.259.528,00	70.127.045.015,00	23.362.956.524,00
2	Puskesmas Haur Gading	511.638.048,00	368.743.638,00	1.022.266.675,00	5.569.646,00	325.268,00	1.027.511.053,00	884.616.643,00	511.638.048,00
3	Puskesmas Sungai Malang	1.120.945.553,00	947.320.111,00	1.933.156.100,00	21.826.397,00	352.712,00	1.954.629.785,00	1.781.004.343,00	1.120.945.553,00
4	Puskesmas Alabio	793.435.437,00	685.971.251,00	2.098.477.200,00	12.333.111,00	822.926,00	2.109.987.385,00	2.002.523.199,00	793.435.437,00
JUMLAH		25.788.975.562,00	20.160.777.011,00	80.385.159.503,00	39.729.154,00	1.500.906,00	80.423.387.751,00	74.795.189.200,00	25.788.975.562,00

REKAP SALDO KAS DANA BANTUAN OPERASIONAL SEKOLAH (BOS) SD dan SMP TAHUN 2021

NO	NAMA SEKOLAH	KECAMATAN	SALDO AWAL DANA BOS	PENERIMAAN	PENGELUARAN	SALDO AKHIR KAS DANA BOS	SALDO AKHIR KAS DANA BOS	
							REKENING KORAN	TUNAI
SEKOLAH DASAR								
1	SD BANYU HIRANG	AMUNTAI SELATAN	99.861,00	30.144.000,00	30.143.707,00	100.154,00	99.861,00	293,00
2	SD CANGKERING	AMUNTAI SELATAN	258.860,00	21.696.000,00	21.399.500,00	555.360,00	314.860,00	240.500,00
3	SD ILIR MESJID	AMUNTAI SELATAN	723.266,00	54.528.000,00	53.763.400,00	1.487.866,00	889.066,00	598.800,00
4	SD JUMBA 1	AMUNTAI SELATAN	10.020.881,00	162.912.000,00	128.946.022,00	43.986.859,00	29.229.476,00	14.757.383,00
5	SD JUMBA 2	AMUNTAI SELATAN	606.321,00	65.479.985,00	65.967.221,00	119.085,00	119.085,00	0,00
6	SD Kayakah	AMUNTAI SELATAN	629.881,00	62.496.000,00	45.248.650,00	17.877.231,00	17.877.231,00	0,00
7	SD Kota Raja	AMUNTAI SELATAN	940,00	26.208.000,00	26.208.000,00	940,00	940,00	0,00
8	SD MURUNG PANGGANG	AMUNTAI SELATAN	390.919,00	18.528.000,00	18.528.000,00	390.919,00	140,00	390.779,00
9	SD Padang Tanggul	AMUNTAI SELATAN	228.833,00	53.088.000,00	53.088.000,00	228.833,00	113.666,00	115.167,00
10	SD PANYIURAN 2	AMUNTAI SELATAN	53.698,00	78.624.000,00	78.677.698,00	-	0,00	0,00
11	SD PULAU TAMBAK	AMUNTAI SELATAN	277.245,00	59.136.000,00	59.136.000,00	277.245,00	277.245,00	0,00
12	SD TELAGA HANYAR	AMUNTAI SELATAN	238.517,00	51.840.000,00	51.840.000,00	238.517,00	238.517,00	0,00
13	SD Telaga Sari	AMUNTAI SELATAN	244.641,00	39.936.000,00	38.199.305,00	1.981.336,00	1.979.641,00	1.695,00
14	SD TELAGA SILABA	AMUNTAI SELATAN	284.089,00	56.736.000,00	56.614.741,00	405.348,00	284.089,00	121.259,00
15	SD TELUK BARU	AMUNTAI SELATAN	1.585.934,00	31.296.000,00	31.296.000,00	1.585.934,00	406.534,00	1.179.400,00
16	SD UJUNG MURUNG	AMUNTAI SELATAN	233.187,00	36.960.000,00	36.865.000,00	328.187,00	50.787,00	277.400,00
17	SD ANTASARI 1	AMUNTAI TENGAH	101.121,00	88.320.000,00	82.403.500,00	6.017.621,00	6.017.621,00	0,00
18	SD ANTASARI 2	AMUNTAI TENGAH	263.968,00	36.960.000,00	36.960.000,00	263.968,00	263.968,00	0,00
19	SD Danau Ceramin	AMUNTAI TENGAH	1.531.136,00	105.618.000,00	76.474.600,00	30.674.536,00	30.648.436,00	26.100,00
20	SD Harusan	AMUNTAI TENGAH	25.621,00	39.936.000,00	39.917.000,00	44.621,00	44.621,00	0,00
21	SD Kebun Sari 1	AMUNTAI TENGAH	66.805,00	104.064.000,00	104.064.000,00	66.805,00	66.805,00	0,00
22	SD KEBUN SARI 2	AMUNTAI TENGAH	150.631,00	36.768.000,00	36.768.000,00	150.631,00	150.631,00	0,00
23	SD KOTA RADEN HILIR	AMUNTAI TENGAH	167.088,00	64.992.000,00	64.097.150,00	1.061.938,00	118.088,00	943.850,00
24	SD Kota Raden Hulu 1	AMUNTAI TENGAH	361.077,00	47.040.000,00	42.696.400,00	4.704.677,00	58.000,00	4.646.677,00
25	SD KOTA RADEN HULU 2	AMUNTAI TENGAH	210.432,00	63.936.000,00	63.525.000,00	621.432,00	621.432,00	0,00
26	SD Muara Tapus	AMUNTAI TENGAH	61.905,00	47.616.000,00	46.516.500,00	1.161.405,00	1.161.405,00	0,00
27	SD MURUNG SARI 1	AMUNTAI TENGAH	2.373.333,00	214.560.000,00	214.560.000,00	2.373.333,00	2.346.715,00	26.618,00
28	SD MURUNG SARI 2	AMUNTAI TENGAH	52.967,00	260.832.000,00	260.884.967,00	-	0,00	0,00
29	SD MURUNG SARI 4	AMUNTAI TENGAH	78.131,00	63.264.000,00	62.072.500,00	1.269.631,00	1.238.131,00	31.500,00
30	SD MURUNG SARI 5	AMUNTAI TENGAH	159.700,00	88.704.128,00	88.494.628,00	369.200,00	67.128,00	302.072,00
31	SD PALAMPITAN	AMUNTAI TENGAH	13.694.532,00	106.656.000,00	111.964.630,00	8.385.902,00	8.385.902,00	0,00
32	SD PALAMPITAN HILIR	AMUNTAI TENGAH	81.442,00	70.176.000,00	70.101.400,00	156.042,00	118.842,00	37.200,00
33	SD Paliwara 1	AMUNTAI TENGAH	59.543,00	91.410.000,00	91.409.354,00	60.189,00	59.543,00	646,00
34	SD PALIWARA 2	AMUNTAI TENGAH	87.854,00	15.456.000,00	15.378.000,00	165.854,00	161.854,00	4.000,00
35	SD PALIWARA 3	AMUNTAI TENGAH	59.324,00	37.344.000,00	36.587.000,00	816.324,00	618.324,00	198.000,00
36	SD PASAR SENIN 1	AMUNTAI TENGAH	223.513,00	95.424.000,00	92.486.200,00	3.161.313,00	3.064.213,00	97.100,00
37	SD PASAR SENIN 2	AMUNTAI TENGAH	0,00	76.128.000,00	76.062.000,00	66.000,00	66.000,00	0,00
38	SD Pinangkara	AMUNTAI TENGAH	223.607,00	158.176.000,00	158.348.695,00	50.912,00	50.807,00	105,00
39	SD Rantawan 1	AMUNTAI TENGAH	6.949.147,00	86.208.000,00	83.923.442,00	9.233.705,00	173.216,00	9.060.489,00
40	SD RANTAWAN 2	AMUNTAI TENGAH	50.000,00	229.728.000,00	167.163.800,00	62.614.200,00	60.115.000,00	2.499.200,00
41	SD SUNGAI BARING	AMUNTAI TENGAH	734.734,00	39.954.000,00	40.190.000,00	498.734,00	431.031,00	67.703,00
42	SD SUNGAI KARIAS 2	AMUNTAI TENGAH	12.944,00	97.632.000,00	97.582.000,00	62.944,00	62.944,00	0,00
43	SD SUNGAI KARIAS 4	AMUNTAI TENGAH	75.106,00	31.044.322,00	30.960.000,00	159.428,00	132.928,00	26.500,00
44	SD SUNGAI KARIAS 5	AMUNTAI TENGAH	314.959,00	47.808.000,00	47.147.400,00	975.559,00	114.959,00	860.600,00
45	SD SUNGAI MALANG 2	AMUNTAI TENGAH	87.256,00	80.928.000,00	73.914.100,00	7.101.156,00	7.101.156,00	0,00
46	SD SUNGAI MALANG 3	AMUNTAI TENGAH	99.400,00	24.384.000,00	24.384.000,00	99.400,00	99.400,00	0,00
47	SD SUNGAI MALANG 4	AMUNTAI TENGAH	164.721,00	231.360.000,00	182.980.635,00	48.544.086,00	48.080.347,00	463.739,00
48	SD Sungai Malang 5	AMUNTAI TENGAH	102.690,00	35.040.000,00	35.038.000,00	104.690,00	102.690,00	2.000,00
49	SD SUNGAI MALANG 6	AMUNTAI TENGAH	62.849,00	61.955.000,00	58.356.218,00	3.661.631,00	3.244.631,00	417.000,00
50	SD SUNGAI MALANG 7	AMUNTAI TENGAH	98.437,00	40.128.000,00	39.723.210,00	503.227,00	14.637,00	488.590,00
51	SD TAMBALANGAN	AMUNTAI TENGAH	89.654,00	74.016.000,00	70.487.000,00	3.618.654,00	3.618.654,00	0,00
52	SD TANGGA ULIN 1	AMUNTAI TENGAH	39.014,00	21.696.000,00	21.625.000,00	110.014,00	110.014,00	0,00
53	SD TANGGA ULIN 2	AMUNTAI TENGAH	50.638,00	43.776.000,00	43.775.500,00	51.138,00	51.138,00	0,00
54	SD CAKRU	AMUNTAI UTARA	295.017,00	81.024.000,00	80.006.500,00	1.312.517,00	1.291.017,00	21.500,00
55	SD GUNTUNG	AMUNTAI UTARA	95.896,00	80.256.000,00	79.496.000,00	855.896,00	95.896,00	760.000,00
56	SD KAMAYAHAN	AMUNTAI UTARA	47.100,00	52.320.000,00	52.317.000,00	50.100,00	50.100,00	0,00
57	SD MUARA BARUH	AMUNTAI UTARA	135.776,00	13.368.000,00	13.368.000,00	135.776,00	135.776,00	0,00
58	SD MURUNG KARANGAN	AMUNTAI UTARA	231.170,00	44.544.000,00	44.544.000,00	231.170,00	228.170,00	3.000,00
59	SD Padang Basar Hilir	AMUNTAI UTARA	0,00	36.768.000,00	36.629.850,00	138.150,00	0,00	138.150,00
60	SD PADANG BASAR HULU	AMUNTAI UTARA	63.377,00	55.104.000,00	55.104.000,00	63.377,00	63.377,00	0,00
61	SD PADANG LUAR	AMUNTAI UTARA	170.454,00	57.600.000,00	57.083.500,00	686.954,00	430.340,00	256.614,00
62	SD Pakacangan	AMUNTAI UTARA	854,00	32.448.000,00	32.320.000,00	128.854,00	128.854,00	0,00
63	SD Pakapuran 1	AMUNTAI UTARA	442.704,00	50.112.000,00	50.067.768,00	486.936,00	292.304,00	194.632,00
64	SD PAKAPURAN 2	AMUNTAI UTARA	549.249,00	46.848.000,00	46.788.000,00	609.249,00	574.445,00	34.804,00
65	SD PANANGIAN	AMUNTAI UTARA	138.098,00	86.112.000,00	86.112.000,00	138.098,00	98,00	138.000,00
66	SD PANANGKALAN HULU	AMUNTAI UTARA	68.970,00	46.752.000,00	45.269.200,00	1.551.770,00	1.551.770,00	0,00
67	SD PANDAWANAN	AMUNTAI UTARA	275.080,00	47.904.000,00	47.904.000,00	275.080,00	275.080,00	0,00
68	SD SUNGAI TURAK	AMUNTAI UTARA	5.506.466,00	166.752.000,00	162.676.291,00	9.582.175,00	6.839.069,00	2.743.106,00
69	SD Sungai Turak Dalam	AMUNTAI UTARA	1.975.000,00	76.800.000,00	75.130.000,00	3.645.000,00	3.645.000,00	0,00
70	SD TABALONG MATI	AMUNTAI UTARA	99.417,00	68.160.000,00	68.039.000,00	220.417,00	217.417,00	3.000,00
71	SD Tabing Liring	AMUNTAI UTARA	465.888,00	47.808.000,00	47.804.000,00	469.888,00	469.888,00	0,00
72	SD Tayur	AMUNTAI UTARA	64.974,00	20.064.000,00	19.839.700,00	289.274,00	67.874,00	221.400,00
73	SD BABIRIK HILIR 2	BABIRIK	60.915,00	61.152.000,00	60.929.500,00	283.415,00	282.915,00	500,00

NO	NAMA SEKOLAH	KECAMATAN	SALDO AWAL DANA BOS	PENERIMAAN	PENGELUARAN	SALDO AKHIR KAS DANA BOS	SALDO AKHIR KAS DANA BOS	
							REKENING KORAN	TUNAI
74	SD BABIRIK HILIR 3	BABIRIK	58.922,00	30.720.000,00	30.720.000,00	58.922,00	58.922,00	0,00
75	SD BABIRIK HULU	BABIRIK	604.541,00	131.904.000,00	130.161.225,00	2.347.316,00	604.541,00	1.742.775,00
76	SD Hambuku Hilir	BABIRIK	1.058.125,00	74.944.000,00	74.878.100,00	1.124.025,00	1.050.625,00	73.400,00
77	SD Hambuku Lima	BABIRIK	225.755,00	78.048.000,00	70.598.000,00	7.675.755,00	981.159,00	6.694.596,00
78	SD KALUMPANG 1	BABIRIK	345.733,00	97.600.000,00	96.819.000,00	1.126.733,00	768.733,00	358.000,00
79	SD KALUMPANG 2	BABIRIK	683.539,00	97.600.000,00	97.651.600,00	631.939,00	0,00	631.939,00
80	SD KALUMPANG LUAR	BABIRIK	62.887,00	31.200.000,00	31.200.000,00	62.887,00	62.887,00	0,00
81	SD MURUNG KUPANG	BABIRIK	2.946.761,00	127.840.200,00	86.640.000,00	44.146.961,00	44.002.961,00	144.000,00
82	SD MURUNG PANTI	BABIRIK	448.144,00	78.816.000,00	78.416.000,00	848.144,00	844.744,00	3.400,00
83	SD MURUNG PANTI HILIR	BABIRIK	203.748,00	95.808.000,00	95.429.325,00	582.423,00	551.323,00	31.100,00
84	SD PAJUKUNGAN HULU	BABIRIK	244.997,00	73.920.000,00	73.920.000,00	244.997,00	86.927,00	158.070,00
85	SD PARUPUKAN	BABIRIK	396.435,00	57.600.000,00	57.600.000,00	396.435,00	396.435,00	0,00
86	SD Sungai Dalam 1	BABIRIK	149.433,00	50.304.000,00	50.298.400,00	155.033,00	155.033,00	0,00
87	SD SUNGAI DURAIT HILIR	BABIRIK	381.306,00	30.240.000,00	30.267.706,00	353.600,00	171.306,00	182.294,00
88	SD SUNGAI DURAIT HULU	BABIRIK	1.542.108,00	61.248.000,00	61.068.000,00	1.722.108,00	305.908,00	1.416.200,00
89	SD SUNGAI DURAIT TENGAH	BABIRIK	187.009,00	28.800.000,00	28.586.593,00	400.416,00	222.209,00	178.207,00
90	SD SUNGAI LUANG HULU	BABIRIK	531.157,00	79.584.000,00	72.033.925,00	8.081.232,00	8.081.232,00	0,00
91	SD SUNGAI PAPUYU	BABIRIK	1.689.254,00	73.920.000,00	73.920.000,00	1.689.254,00	3.225,00	1.686.029,00
92	SD Teluk Limbung	BABIRIK	225.165,00	57.600.000,00	57.164.300,00	660.865,00	634.365,00	26.500,00
93	SD Banjang 1	BANJANG	50.478,00	53.280.000,00	50.019.000,00	3.311.478,00	3.311.478,00	0,00
94	SD BANJANG 2	BANJANG	70.420,00	81.504.000,00	81.146.006,00	428.414,00	344.920,00	83.494,00
95	SDN BARUH TABING	BANJANG	433.985,00	28.512.000,00	23.979.660,00	4.966.325,00	4.954.185,00	12.140,00
96	SD BERINGIN	BANJANG	466,00	39.456.000,00	39.335.536,00	120.930,00	466,00	120.464,00
97	SD DANAU TERATI	BANJANG	17.679.657,00	57.600.000,00	74.837.500,00	442.157,00	110.957,00	331.200,00
98	SD GARUNGGANG	BANJANG	238.335,00	37.920.000,00	38.081.235,00	77.100,00	77.100,00	0,00
99	SD Kaludan Kecil	BANJANG	189.645,00	104.869.264,00	89.548.400,00	15.510.509,00	12.750.909,00	2.759.600,00
100	SD Kaludan Luar	BANJANG	2.430.724,00	148.512.000,00	146.379.418,00	4.563.306,00	4.160.683,00	402.623,00
101	SD MURUNG PADANG	BANJANG	151.594,00	57.600.000,00	37.702.800,00	20.488.794,00	17.437.294,00	2.611.500,00
102	SD PALANJUNGAN SARI	BANJANG	140.238,00	37.152.000,00	31.618.820,00	5.673.418,00	5.673.238,00	180,00
103	SD PANDULANGAN	BANJANG	243.459,00	25.440.000,00	25.006.100,00	677.359,00	243.459,00	433.900,00
104	SD Patarikan	BANJANG	849.131,00	47.616.000,00	42.307.056,00	6.158.075,00	58.831,00	6.099.244,00
105	SD PAWALUTAN 1	BANJANG	308.352,00	70.848.000,00	65.437.700,00	5.718.652,00	5.718.652,00	0,00
106	SD PAWALUTAN 2	BANJANG	135.699,00	40.320.000,00	40.398.900,00	56.799,00	56.799,00	0,00
107	SD PULAU DAMAR 1	BANJANG	70.446,00	62.112.000,00	62.110.840,00	71.606,00	71.606,00	0,00
108	SD PULAU DAMAR 2	BANJANG	89.209,00	41.568.000,00	41.188.000,00	469.209,00	457.209,00	12.000,00
109	SD SUNGAI BAHADANGAN	BANJANG	252.590,00	74.976.000,00	74.973.000,00	255.590,00	255.590,00	0,00
110	SD TELUK BULUH	BANJANG	2.486.354,00	73.440.000,00	75.456.354,00	470.000,00	127.354,00	342.646,00
111	SD TELUK SERIKAT	BANJANG	110.397,00	51.744.000,00	49.847.151,00	2.007.246,00	1.800.666,00	206.580,00
112	SD BARU	DANAU PANGGANG	48.874,00	70.578.000,00	67.981.689,00	2.645.185,00	2.645.185,00	0,00
113	SD BITIN	DANAU PANGGANG	139.395,00	115.680.000,00	64.456.000,00	51.363.395,00	51.363.395,00	0,00
114	SD DANAU PANGGANG	DANAU PANGGANG	57.927,00	137.952.000,00	130.961.150,00	7.048.777,00	7.048.777,00	0,00
115	SD DARUSSALAM	DANAU PANGGANG	18.696.634,00	78.336.000,00	78.065.988,00	18.966.646,00	18.776.634,00	190.012,00
116	SD LONGKONG	DANAU PANGGANG	409.939,00	134.208.000,00	133.395.661,00	1.222.278,00	1.100.978,00	121.300,00
117	SD MANARAP	DANAU PANGGANG	354.368,00	79.584.000,00	79.385.000,00	573.368,00	393.368,00	180.000,00
118	SD MANARAP HULU	DANAU PANGGANG	58.488,00	55.680.000,00	53.950.000,00	1.788.488,00	1.788.488,00	0,00
119	SD PANDAMAAN 1	DANAU PANGGANG	4.161.119,00	123.840.000,00	125.526.900,00	2.474.219,00	1.362.337,00	1.111.882,00
120	SD Pandamaan 2	DANAU PANGGANG	153.081,00	74.400.000,00	73.013.183,00	1.539.898,00	485.898,00	1.054.000,00
121	SD Pandamaan 3	DANAU PANGGANG	201.497,00	26.322.000,00	25.320.700,00	1.202.797,00	1.202.797,00	0,00
122	SD PARARAIN	DANAU PANGGANG	170.543,00	136.416.000,00	133.430.000,00	3.156.543,00	3.053.543,00	103.000,00
123	SD RINTISAN	DANAU PANGGANG	220.529,00	57.600.000,00	52.383.000,00	5.437.529,00	5.437.529,00	0,00
124	SD SARANG BURUNG	DANAU PANGGANG	195.125,00	57.600.000,00	57.600.000,00	195.125,00	195.125,00	0,00
125	SD SUNGAI PANANGAH	DANAU PANGGANG	74.703,00	82.176.000,00	72.780.800,00	9.469.903,00	9.467.847,00	2.056,00
126	SD Telaga Mas	DANAU PANGGANG	60.354.815,00	117.600.000,00	169.734.690,00	8.220.125,00	8.220.125,00	0,00
127	SD Teluk Mesjid	DANAU PANGGANG	61.587,00	95.808.000,00	94.604.500,00	1.265.087,00	61.587,00	1.203.500,00
128	SD BAYUR	HAUR GADING	94.424,00	87.840.000,00	87.840.000,00	94.424,00	94.424,00	0,00
129	SD HAUR GADING	HAUR GADING	1.233.031,00	73.408.000,00	21.608.000,00	53.033.031,00	53.033.031,00	0,00
130	SD Keramat	HAUR GADING	250.587,00	40.512.000,00	40.456.900,00	305.687,00	184.587,00	121.100,00
131	SD PALIMBANG GUSTI 1	HAUR GADING	56.461,00	40.416.000,00	40.341.100,00	131.361,00	56.461,00	74.900,00
132	SD PALIMBANG GUSTI 2	HAUR GADING	251.372,00	24.960.000,00	24.757.000,00	454.372,00	454.372,00	0,00
133	SD PALIMBANGAN	HAUR GADING	6.873.568,00	76.224.000,00	82.452.722,00	644.846,00	323.768,00	321.078,00
134	SD PANAWAKAN	HAUR GADING	78.147,00	51.648.000,00	48.278.900,00	3.447.247,00	3.414.647,00	32.600,00
135	SD SUNGAI LIMAS	HAUR GADING	309.834,00	119.623.950,00	118.276.000,00	1.657.784,00	1.657.784,00	0,00
136	SD TAMBAK SARI PANJI	HAUR GADING	379.173,00	57.600.000,00	55.654.600,00	2.324.573,00	1.671.273,00	653.300,00
137	SD TELUK HAUR	HAUR GADING	54.458,00	57.600.000,00	57.579.900,00	74.558,00	74.458,00	100,00
138	SD TUHURAN	HAUR GADING	54.605,00	97.600.000,00	97.119.150,00	535.455,00	510.755,00	24.700,00
139	SD WARINGIN	HAUR GADING	47.782,00	39.744.000,00	39.613.900,00	177.882,00	142.882,00	35.000,00
140	SD AMBAHAI	PAMINGGIR	538.651,00	57.600.000,00	56.440.775,00	1.697.876,00	1.470.651,00	227.225,00
141	SD BARARAWA	PAMINGGIR	71.167,00	111.136.000,00	97.163.600,00	14.043.567,00	14.031.667,00	11.900,00
142	SD PAL BATU	PAMINGGIR	205.349,00	125.440.000,00	125.358.600,00	286.749,00	207.549,00	79.200,00
143	SD PAMINGGIR	PAMINGGIR	1.765.854,00	66.048.000,00	67.285.854,00	528.000,00	528.000,00	0,00
144	SD PAMINGGIR SEBERANG	PAMINGGIR	556.427,00	77.202.000,00	73.058.339,00	4.700.088,00	4.700.088,00	0,00
145	SD SAPALA	PAMINGGIR	368.018,00	136.864.000,00	135.360.800,00	1.871.218,00	354.581,00	1.516.637,00
146	SD TAPAKANG	PAMINGGIR	266.676,00	97.600.000,00	97.600.000,00	266.676,00	124.976,00	141.700,00
147	SD Banyu Tajun Dalam	SUNGAI PANDAN	335.895,00	87.744.000,00	86.491.909,00	1.587.986,00	510.295,00	1.077.691,00
148	SD BANYU TAJUN PANGKALAN	SUNGAI PANDAN	5.836,00	68.448.000,00	68.448.000,00	5.836,00	5.836,00	0,00

NO	NAMA SEKOLAH	KECAMATAN	SALDO AWAL DANA BOS	PENERIMAAN	PENGELUARAN	SALDO AKHIR KAS DANA BOS	SALDO AKHIR KAS DANA BOS	
							REKENING KORAN	TUNAI
149	SD HAMBUKU PASAR	SUNGAI PANDAN	232.119,00	55.296.000,00	55.296.000,00	232.119,00	232.119,00	0,00
150	SD HAMBUKU RAYA	SUNGAI PANDAN	255.368,00	57.600.000,00	57.289.567,00	565.801,00	565.801,00	0,00
151	SD JALAN LURUS	SUNGAI PANDAN	348.855,00	57.600.000,00	57.565.667,00	383.188,00	348.855,00	34.333,00
152	SD Murung asam	SUNGAI PANDAN	231.310,00	57.600.000,00	57.601.000,00	230.310,00	230.310,00	0,00
153	SD PANGKALAN SARI	SUNGAI PANDAN	250.543,00	70.176.000,00	70.176.000,00	250.543,00	58.000,00	192.543,00
154	SD PUTAT ATAS	SUNGAI PANDAN	307.931,00	87.216.000,00	28.423.931,00	61.100.000,00	60.052.931,00	1.047.069,00
155	SD RANTAU KARAU HILIR	SUNGAI PANDAN	126.814,00	111.168.000,00	110.642.500,00	652.314,00	105.814,00	546.500,00
156	SD RANTAU KARAU HULU	SUNGAI PANDAN	314.390,00	14.496.000,00	14.097.750,00	712.640,00	702.390,00	10.250,00
157	SD RANTAU KARAU TENGAH	SUNGAI PANDAN	281.130,00	99.616.000,00	99.534.450,00	362.680,00	208.880,00	153.800,00
158	SD SUNGAI KUIINI 1	SUNGAI PANDAN	415.735,00	156.000.000,00	156.342.000,00	73.735,00	73.235,00	500,00
159	SD SUNGAI KUIINI 2	SUNGAI PANDAN	51.529,00	91.872.000,00	91.872.000,00	51.529,00	51.529,00	0,00
160	SD SUNGAI PANDAN HULU	SUNGAI PANDAN	9.466.131,00	63.552.000,00	52.293.867,00	20.724.264,00	55.881,00	20.668.383,00
161	SD SUNGAI PANDAN TENGAH	SUNGAI PANDAN	896.789,00	48.096.000,00	47.916.000,00	1.076.789,00	26.289,00	1.050.500,00
162	SD SUNGAI PINANG	SUNGAI PANDAN	890.215,00	48.768.000,00	48.767.900,00	890.315,00	890.315,00	0,00
163	SD SUNGAI SANDUNG 1	SUNGAI PANDAN	546.634,00	162.912.000,00	122.857.800,00	40.600.834,00	40.600.834,00	0,00
164	SD SUNGAI SANDUNG 2	SUNGAI PANDAN	239.465,00	26.880.000,00	26.880.000,00	239.465,00	239.465,00	0,00
165	SD Tambalang Kecil	SUNGAI PANDAN	412.137,00	44.640.000,00	44.640.000,00	412.137,00	412.137,00	0,00
166	SD TAPUS DALAM 1	SUNGAI PANDAN	267.938,00	31.968.000,00	31.709.799,00	526.139,00	289.038,00	237.101,00
167	SD TAPUS DALAM 2	SUNGAI PANDAN	298.220,00	69.696.000,00	61.132.000,00	8.862.220,00	8.848.220,00	14.000,00
168	SD TELUK MESJID 1	SUNGAI PANDAN	260.027,00	78.816.000,00	77.966.500,00	1.109.527,00	260.027,00	849.500,00
169	SD Teluk Mesjid 2	SUNGAI PANDAN	106.032,00	43.968.000,00	41.500.000,00	2.574.032,00	2.574.032,00	0,00
170	SD BANUA HANYAR 1	SUNGAI TABUKAN	55.610,00	32.448.000,00	32.447.502,00	56.108,00	56.108,00	0,00
171	SD BANUA HANYAR 2	SUNGAI TABUKAN	70.372,00	27.744.000,00	27.033.000,00	781.372,00	750.872,00	30.500,00
172	SD GALAGAH HULU	SUNGAI TABUKAN	61.070,00	41.472.000,00	41.533.070,00	-	0,00	0,00
173	SD Nelayan	SUNGAI TABUKAN	111.495,00	45.792.000,00	45.761.900,00	141.595,00	141.595,00	0,00
174	SD PASAR SABTU	SUNGAI TABUKAN	279.173,00	30.336.000,00	29.781.350,00	833.823,00	224.173,00	609.650,00
175	SD PEMATANG BENTENG	SUNGAI TABUKAN	107.311,00	73.056.000,00	67.309.100,00	5.854.211,00	5.819.311,00	34.900,00
176	SD Rantau Bujur Tengah	SUNGAI TABUKAN	34.104,00	69.985.067,00	68.500.364,00	1.518.807,00	1.198.457,00	320.350,00
177	SD SUNGAI TABUKAN	SUNGAI TABUKAN	50.232,00	36.000.000,00	35.968.000,00	82.232,00	50.232,00	32.000,00
JUMLAH SEKOLAH DASAR			209.569.573,00	12.446.513.916,00	11.867.711.359,00	788.372.130,00	685.118.218,00	103.253.912,00
SEKOLAH MENENGAH PERTAMA								
1	SMP 1 AMUNTAI SELATAN	AMUNTAI SELATAN	2.219.018,00	71.638.000,00	73.751.018,00	106.000,00	76.720,00	29.280,00
2	SMP 2 Amuntai Selatan	AMUNTAI SELATAN	833.721,00	143.157.000,00	143.940.000,00	50.721,00	50.721,00	0,00
3	SMP 3 Amuntai Selatan	AMUNTAI SELATAN	15.994.124,00	88.536.000,00	99.499.634,00	5.030.490,00	5.030.490,00	0,00
4	SMP 4 Amuntai Selatan	AMUNTAI SELATAN	327.963,00	107.457.000,00	106.954.400,00	830.563,00	818.063,00	12.500,00
5	SMP 1 Amuntai	AMUNTAI TENGAH	104.573,00	105.315.000,00	105.315.000,00	104.573,00	100.680,00	3.893,00
6	SMP 2 AMUNTAI	AMUNTAI TENGAH	62.720,00	242.551.456,00	242.403.000,00	211.176,00	206.483,00	4.693,00
7	SMP 4 AMUNTAI	AMUNTAI TENGAH	25.038,00	381.752.000,00	366.292.328,00	15.484.710,00	15.459.672,00	25.038,00
8	SMP 6 AMUNTAI	AMUNTAI TENGAH	65.370.389,00	57.128.000,00	116.074.701,00	6.423.688,00	1.702.158,00	4.721.530,00
9	SMP 7 Amuntai	AMUNTAI TENGAH	234.871,00	72.828.000,00	71.939.856,00	1.123.015,00	88.815,00	1.034.200,00
10	SMP 8 AMUNTAI	AMUNTAI TENGAH	328.591,00	45.577.000,00	45.220.000,00	685.591,00	685.591,00	0,00
11	SMP 9 AMUNTAI	AMUNTAI TENGAH	60.077.642,00	111.400.000,00	171.400.000,00	77.642,00	77.642,00	0,00
12	SMP 1 Amuntai Utara	AMUNTAI UTARA	66.944,00	160.531.000,00	160.530.625,00	67.319,00	29.969,00	37.350,00
13	SMP 1 BABIRIK	BABIRIK	16.869.141,00	192.542.000,00	159.444.712,00	49.966.429,00	49.966.341,00	88,00
14	SMP 2 BABIRIK	BABIRIK	60.098.525,00	111.400.000,00	142.114.200,00	29.384.325,00	28.908.525,00	475.800,00
15	SMP 5 AMUNTAI	BANJANG	752.863,00	123.522.000,00	124.198.250,00	76.613,00	76.363,00	250,00
16	SMPN 1 Banjang	BANJANG	30.681.643,00	86.037.000,00	109.148.643,00	7.570.000,00	7.493.743,00	76.257,00
17	SMP 1 Danau Panggang	DANAU PANGGANG	662.205,00	271.796.000,00	266.714.000,00	5.744.205,00	4.557.205,00	1.187.000,00
18	SMP 4 Danau Panggang	DANAU PANGGANG	49.085.766,00	57.239.000,00	105.409.429,00	915.337,00	110.571,00	804.766,00
19	SMP 6 DANAU PANGGANG	DANAU PANGGANG	805.626,00	71.753.521,00	63.548.800,00	9.010.347,00	8.635.347,00	375.000,00
20	SMP 2 Amuntai Utara	HAUR GADING	558.568,00	50.813.000,00	51.268.968,00	102.600,00	76.418,00	26.182,00
21	SMP 3 AMUNTAI UTARA	HAUR GADING	714.075,00	86.132.000,00	85.783.911,00	1.062.164,00	984.632,00	77.532,00
22	SMP 2 DANAU PANGGANG	PAMINGGIR	3.313.293,00	136.374.000,00	136.374.000,00	3.313.293,00	3.313.293,00	0,00
23	SMP 3 Danau Panggang	PAMINGGIR	505.241,00	127.822.000,00	128.211.850,00	115.391,00	58.041,00	57.350,00
24	SMP 5 Danau Panggang	PAMINGGIR	208.469,00	111.400.000,00	111.331.250,00	277.219,00	252.619,00	24.600,00
25	SMP 1 Sungai Pandan	SUNGAI PANDAN	31.169.406,00	151.249.000,00	166.951.550,00	15.466.856,00	13.739.456,00	1.727.400,00
26	SMP 2 SUNGAI PANDAN	SUNGAI PANDAN	412.173,00	133.875.000,00	132.573.502,00	1.713.671,00	1.651.475,00	62.196,00
27	SMP 3 SUNGAI PANDAN	SUNGAI PANDAN	1.079.505,00	202.538.000,00	201.574.250,00	2.043.255,00	2.028.705,00	14.550,00
28	SMP 4 SUNGAI PANDAN	SUNGAI PANDAN	98.728,00	100.555.000,00	100.555.000,00	98.728,00	98.728,00	0,00
JUMLAH SEKOLAH MENENGAH PERTAMA			342.660.821,00	3.602.917.977,00	3.788.522.877,00	157.055.921,00	146.278.466,00	10.777.455,00
JUMLAH SD DAN SMP			552.230.394,00	16.049.431.893,00	15.656.234.236,00	945.428.051,00	831.396.684,00	114.031.367,00

**REKAPITULASI PENERIMAAN DAN PENGELUARAN DANA KAPITASI PADA FASILITAS KESEHATAN TINGKAT PERTAMA
DI KABUPATEN HULU SUNGAI UTARA TAHUN 2021**

(dalam rupiah)

NO	PUSKESMAS	SALDO AKHIR DI PUSKESMAS SESUAI REKENING KORAN	SALDO AWAL	Pendapatan					Belanja	Saldo akhir
				Pendapatan Kotor	Bunga Bank	Pajak Bunga	Setoran	Pendapatan Bersih		
1	BABIRIK	194.945.171,00	162.629.793,00	1.024.587.150,00	3.043.840,00	58.734,00	(2.985.106,00)	1.024.587.150,00	992.271.772,00	194.945.171,00
2	SUNGAI KARIAS	215.641.922,00	164.920.607,00	832.906.950,00	2.555.525,00	50.301,00	(2.505.224,00)	832.906.950,00	782.185.635,00	215.641.922,00
3	BANJANG	338.244.833,64	281.339.307,64	844.707.450,00	4.212.647,00	74.972,00	(4.137.675,00)	844.707.450,00	787.801.924,00	338.244.833,64
4	SUNGAI TURAK	249.916.218,87	193.838.042,87	681.221.775,00	2.884.495,00	52.827,00	(2.831.668,00)	681.221.775,00	625.143.599,00	249.916.218,87
5	GUNTUNG	22.354.346,25	34.787.559,25	298.990.250,00	441.077,00	10.286,00	(430.791,00)	298.990.250,00	311.423.463,00	22.354.346,25
6	AMUNTAI SELATAN	718.458.413,00	571.674.756,00	1.450.011.900,00	7.040.070,00	131.694,00	(6.908.376,00)	1.450.011.900,00	1.303.228.243,00	718.458.413,00
7	PASAR SABTU	398.387.848,00	306.188.850,00	811.150.050,00	4.217.486,00	79.062,00	(4.138.424,00)	811.150.050,00	718.951.052,00	398.387.848,00
8	DANAU PANGGANG	407.554.981,00	342.090.180,00	1.237.681.800,00	4.788.908,00	170.018,00	(4.788.908,00)	1.237.511.782,00	1.172.046.981,00	407.554.981,00
9	SAPALA	113.837.139,00	96.126.514,00	235.290.200,00	1.382.921,00	77.624,00	(1.305.297,00)	235.290.200,00	217.579.575,00	113.837.139,00
10	PAMINGGIR	16.612.621,00	4.391.061,00	185.155.200,00	0,00	0,00	0,00	185.155.200,00	172.933.640,00	16.612.621,00
JUMLAH		2.675.953.493,76	2.157.986.670,76	7.601.702.725,00	30.566.969,00	705.518,00	(30.031.469,00)	7.601.532.707,00	7.083.565.884,00	2.675.953.493,76

**DAFTAR BAGIAN LANCAR TUNTUTAN PERBENDAHARAAN
PEMERINTAH KABUPATEN HULU SUNGAI UTARA
PER 31 DESEMBER 2021**

(dalam rupiah)

No	Nama Pegawai	Instansi/lembaga	Informasi SKTJM	s.d 31 Desember 2020	Mutasi Tahun 2021		Saldo 31 Des. 2021	Dasar Pengakuan (SKTJM)	Keterangan
					Tambah	Kurang			
1	H. NURDIN	Sekretariat Daerah	Pemegang Kas 2002/2003	426.212.880,00	0,00	0,00	426.212.880,00	Tgl. 21 Januari 2008	Telah meninggal dunia tanggal 4 Maret 2016 dan ahli waris (isteri yang bersangkutan tidak mampu melunasi karena lemah secara ekonomi), beliau tidak ada memiliki anak.
2	ZAINUDDIN	Dukcatpilnaker	Saldo Buku Tahun 2007	1.000.000,00	0,00	1.000.000,00	0,00	Tgl. 20 April 2012	Lunas tanggal 5 Oktober 2021
3	SUPIANSYAH	Kec. Amuntai Tengah	BKP UPTD Pendapatan 2001	19.476.050,00	0,00	19.476.050,00	0,00	Tgl. 22 Desember 2009	Lunas tanggal 22 Desember 2021
4	ACHMAD SUGIANNOR	Dukcatpilnaker	Pemegang kas sisa UUDP TA 2005	22.783.827,00	0,00	0,00	22.783.827,00	Tgl. 4 Desember 2010	-
Jumlah				469.472.757,00	0,00	20.476.050,00	448.996.707,00		

**DAFTAR BAGIAN LANCAR TUNTUTAN GANTI RUGI
PEMERINTAH KABUPATEN HULU SUNGAI UTARA
PER 31 DESEMBER 2021**

(dalam rupiah)

No	Nama Pegawai	Instansi/lembaga	Informasi SKTJM	s.d 31 Desember 2020				Mutasi			s.d 31 Desember 2021		Dasar Pengakuan (SKTJM)	Keterangan
								Tambah	Kurang	Reklas ke bagian lancar				
				Bagian Lancar awal	Koreksi saldo awal	Bagian Lancar Setelah Koreksi	Aset Lainnya	Penambahan SKTJM 2018	Ada Pembayaran		Bagian Lancar	Aset Lainnya		
1	Drs. NOOR IFANSYAH	Dukcatpilnaker	Dana Rutin thn 2004 : Rp. 30.903.824	25.653.842,00	0,00	25.653.842,00	0,00	0,00	0,00	0,00	25.653.842,00	0,00	Tgl. 5 Desember 2010 (SKTJM Isteri)	Telah meninggal dunia Tgl. 7 April 2010.
			Dana KTP (2003-2004): Rp. 26.492.500	26.495.000,00	0,00	26.495.000,00	0,00	0,00	0,00	0,00	26.495.000,00	0,00		
				1.000.000,00	0,00	1.000.000,00	0,00	0,00	0,00	0,00	1.000.000,00	0,00		
				7.135.000,00	0,00	7.135.000,00	0,00	0,00	0,00	0,00	7.135.000,00	0,00		
2	H. NASRIANSYAH	Kep. Desa Parupukan	ADD	10.500.000,00	0,00	10.500.000,00	0,00	0,00	0,00	0,00	10.500.000,00	0,00	Tgl. 10 November 2010	-
3	JAMBERI	Desa Pasar Sabtu Kec. Sei Tabukan	ADD	10.271.500,00	0,00	10.271.500,00	0,00	0,00	0,00	0,00	10.271.500,00	0,00	Tgl. 12 Maret 2012	-
4	SAHRUDIN	Desa Panawakan Kec. Haur Gading	ADD	32.300.000,00	0,00	32.300.000,00	0,00	0,00	0,00	0,00	32.300.000,00	0,00	Tgl. 3 April 2012	-
5	PAHRUL	Desa Pinang Habang	ADD	36.000.000,00	0,00	36.000.000,00	0,00	0,00	0,00	0,00	36.000.000,00	0,00	Tgl. 10 Desember 2014	-
6	NORIL ILHAM	Disporabudpar	Pengadaan peralatan olahraga	42.100.000,00	0,00	42.100.000,00	0,00	0,00	0,00	0,00	42.100.000,00	0,00	Tgl. 13 Oktober 2014	Telah meninggal dunia Tgl. 10 Oktober 2019.
7	MURHAN	Disporabudpar	Uang Persediaan dan Pajak	117.980.000,00	0,00	117.980.000,00	0,00	0,00	0,00	0,00	117.980.000,00	0,00	Tgl. 13 Oktober 2014	Telah meninggal dunia tanggal 7 September 2016.
8	NOORHIDAYAH	Dinas Pendidikan (guru)	kelebihan TPG	-	0,00	-	0,00	0,00	0,00	0,00	-	0,00	Tgl. 16 Juni 2014	Purnatugas
9	MUH ALI NAFIAH	Ketua UPP perikanan	DPM UPP Usaha Perikanan	206.850.000,00	0,00	206.850.000,00	0,00	0,00	0,00	0,00	206.850.000,00	0,00	Tgl. 15 Juni 2015	Telah menjalani hukuman
10	BADERI	Kepala Desa	ADD	64.774.000,00	0,00	64.774.000,00	0,00	0,00	0,00	0,00	64.774.000,00	0,00	Tgl. 20 Januari 2015	-
11	MURDIANSYAH	Kepala Desa	ADD	20.700.000,00	0,00	20.700.000,00	0,00	0,00	0,00	0,00	20.700.000,00	0,00	Tgl. 9 Maret 2015	-
12	RIDHANI	CV GENERASI & CO	Kelebihan pembayaran pekerjaan	76.606.921,51	0,00	76.606.921,51	0,00	0,00	0,00	0,00	76.606.921,51	0,00	Tgl. 3 Agustus 2017	-
Jumlah				678.366.263,51		678.366.263,51	-	-	-	-	678.366.263,51			

DAFTAR PERHITUNGAN PER JENIS BARANG PERSEDIAAN
PER 31 DESEMBER 2021

NO	SKPD	Bahan Bangunan Dan Konstruksi	Bahan Kimia	Bahan Peledak	Bahan Bakar Dan Pelumas	Bahan Baku	Bahan Kimia Nuklir	Barang Dalam Proses	Bahan/Bibit Tanaman	Isi Tabung Pemadam Kebakaran	Isi Tabung Gas	Bahan/Bibit Ternak/Bibit Ikan	Bahan Lainnya	Suku Cadang Alat Angkutan	Suku Cadang Alat Besar	Suku Cadang Alat Kedokteran
		(Rp)	(Rp)	(Rp)	(Rp)	(Rp)	(Rp)	(Rp)	(Rp)	(Rp)	(Rp)	(Rp)	(Rp)	(Rp)	(Rp)	(Rp)
1	Dinas Pendidikan dan Kebudayaan															
2	Dinas Kesehatan															
3	UPT Instalasi Farmasi															
4	Puskesmas Sungai Malang															
5	Puskesmas Sungai Karias															
6	Puskesmas Sungai Turak															
7	Puskesmas Guntung															
8	Puskesmas Haur Gading															
9	Puskesmas Amuntai Selatan															
10	Puskesmas Banjarang															
11	Puskesmas Alabio															
12	Puskesmas Pasar Sabtu															
13	Puskesmas Danau Panggang															
14	Puskesmas Babirik															
15	Puskesmas Sapala															
16	Puskesmas Paminggir										240.000,00					
17	RSUD Pembalah Batung Amuntai (APBD)															
18	RSUD Pembalah Batung Amuntai (BLUD)	175.000,00	258.000,00								13.300.000,00					
19	Dinas Pekerjaan Umum dan Penataan Ruang															
20	Dinas Perumahan, Kawasan Pemukiman dan Lingkungan Hidup															
21	Satuan Polisi Pamong Praja dan Pemadam Kebakaran															
22	Badan Penanggulangan Bencana Daerah															
23	Dinas Sosial															
24	Dinas Pemberdayaan Perempuan dan Perlindungan Anak															
25	Dinas Ketahanan Pangan															
26	Dinas Kependudukan dan Pencatatan Sipil															
27	Dinas Pemberdayaan Masyarakat dan Desa															
28	Dinas Pengendalian Penduduk dan Keluarga Berencana															
29	Dinas Perhubungan															
30	Dinas Komunikasi, Informatika dan Persandian															
31	Dinas Penanaman Modal dan Pelayanan Terpadu Satu Pintu															
32	Dinas Kepemudaan, Olah Raga dan Pariwisata															
33	Dinas Perpustakaan															
34	Dinas Perikanan											86.917.840,00				
35	Dinas Pertanian		116.226.380,00													
36	Dinas Koperasi, Usaha Kecil Menengah, Perindustrian, Perdagangan							11.250.000,00								
37	Sekretariat Daerah (Bag. Pemerintahan)															
38	Sekretariat Daerah (Bag. Kesra)															
39	Sekretariat Daerah (Bag. Perekonomian dan SDA)															
40	Sekretariat Daerah (Bag. Pembangunan)															
41	Sekretariat Daerah (Bag. Pengadaan Barang dan Jasa)															
42	Sekretariat Daerah (Bag. Humas dan Protokol)															
43	Sekretariat Daerah (Bag. Umum)															
44	Sekretariat Daerah (Bag. Organisasi)															
45	Sekretariat Daerah (Bag. Hukum)															
46	Inspektorat Daerah															
47	Badan Perencanaan Pembangunan Daerah, Penelitian dan Pengembangan															
48	Badan Pendapatan Daerah															
49	Badan Pengelolaan Keuangan Dan Aset Daerah															
50	Badan Kepegawaian dan Pengembangan Sumber Daya Manusia															
51	Sekretariat DPRD															
52	Kec. Amuntai Tengah															
53	Kelurahan Munung Sari															
54	Kelurahan Kebun Sari															
55	Kelurahan Antasari															
56	Kelurahan Sungai Malang															
57	Kelurahan Palikara															
58	Kec. Amuntai Utara															
59	Kec. Amuntai Selatan															
60	Kec. Sungai Pandan															
61	Kec. Babirik															
62	Kec. Danau Panggang															
63	Kec. Banjarang															
64	Kec. Paminggir															
65	Kec. Sungai Tabukan															
66	Kec. Haur Gading															
67	Badan Kesatuan Bangsa dan Politik															
JUMLAH		175.000,00	116.484.380,00	-	-	-	-	11.250.000,00	-	-	13.540.000,00	86.917.840,00	-	-	-	-

NO	SKPD	Suku Cadang Alat Laboratorium	Suku Cadang Alat Pemancar	Suku Cadang Alat Studio Dan Komunikasi	Suku Cadang Alat Pertanian	Suku Cadang Alat Bengkel	Suku Cadang Alat Persenjataan	Persediaan Dari Belanja Bantuan Sosial	Suku Cadang Lainnya	Alat Tulis Kantor	Kertas Dan Cover	Bahan Cetak	Benda Pos	Persediaan Dokumen/Administrasi Tender	Bahan Komputer	Perabot Kantor
		(Rp)	(Rp)	(Rp)	(Rp)	(Rp)	(Rp)	(Rp)	(Rp)	(Rp)	(Rp)	(Rp)	(Rp)	(Rp)	(Rp)	(Rp)
1	Dinas Pendidikan dan Kebudayaan									1.139.500,00	1.172.500,00	1.700.000,00	1.500.000,00		320.000,00	203.000,00
2	Dinas Kesehatan									16.747.447,00	1.226.000,00				3.548.000,00	919.000,00
3	UPT Instalasi Farmasi															
4	Puskesmas Sungai Malang															
5	Puskesmas Sungai Karias															
6	Puskesmas Sungai Turak															
7	Puskesmas Guntung									265.000,00	237.000,00				3.852.500,00	1.691.500,00
8	Puskesmas Haur Gading										1.000.000,00					
9	Puskesmas Amuntai Selatan									2.065.125,00					180.000,00	
10	Puskesmas Banjarang															
11	Puskesmas Alabio															
12	Puskesmas Pasar Sabtu															
13	Puskesmas Danau Panggang															
14	Puskesmas Babirik															
15	Puskesmas Sapala															
16	Puskesmas Paminggir															380.000,00
17	RSUD Pembalah Batung Amuntai (APBD)									3.148.750,00						
18	RSUD Pembalah Batung Amuntai (BLUD)									99.081.450,00	19.249.050,00	17.580.000,00			192.000,00	65.161.275,00
19	Dinas Pekerjaan Umum dan Penataan Ruang															
20	Dinas Perumahan, Kawasan Pemukiman dan Lingkungan Hidup									300.000,00	2.750.000,00					
21	Satuan Polisi Pamong Praja dan Pemadam Kebakaran									1.764.875,00	231.500,00		100.000,00		1.077.625,00	295.500,00
22	Badan Penanggulangan Bencana Daerah									985.000,00	778.000,00				1.945.000,00	
23	Dinas Sosial									422.000,00					1.350.000,00	50.838.600,00
24	Dinas Pemberdayaan Perempuan dan Perlindungan Anak									6.527.200,00	7.855.000,00				6.881.000,00	4.083.500,00
25	Dinas Ketahanan Pangan															
26	Dinas Kependudukan dan Pencatatan Sipil									2.452.500,00	583.000,00	81.601.784,00			4.342.400,00	442.000,00
27	Dinas Pemberdayaan Masyarakat dan Desa									98.000,00	336.000,00	-	-		362.000,00	45.000,00
28	Dinas Pengendalian Penduduk dan Keluarga Berencana									800.500,00	900.000,00				430.000,00	
29	Dinas Perhubungan									157.625,00	69.000,00	35.753.125,00			112.500,00	108.750,00
30	Dinas Komunikasi, Informatika dan Persandian									1.277.425,00	146.875,00	1.420.000,00	1.650.000,00		450.000,00	380.250,00
31	Dinas Penanaman Modal dan Pelayanan Terpadu Satu Pintu									2.096.500,00	278.000,00				285.000,00	469.000,00
32	Dinas Kepemudaan, Olah Raga dan Pariwisata									79.000,00					220.000,00	
33	Dinas Perpustakaan															
34	Dinas Perikanan				225.000,00					1.480.125,00	862.500,00				2.686.250,00	528.000,00
35	Dinas Pertanian									264.000,00	614.000,00				1.155.000,00	
36	Dinas Koperasi, Usaha Kecil Menengah, Perindustrian, Perdagangan									2.190.104,00	2.850.750,00				7.016.750,00	4.686.750,00
37	Sekretariat Daerah (Bag. Pemerintahan)															
38	Sekretariat Daerah (Bag. Kesra)															
39	Sekretariat Daerah (Bag. Perekonomian dan SDA)									802.500,00					250.000,00	
40	Sekretariat Daerah (Bag. Pembangunan)										112.500,00					
41	Sekretariat Daerah (Bag. Pengadaan Barang dan Jasa)									95.000,00	285.000,00					
42	Sekretariat Daerah (Bag. Humas dan Protokol)															
43	Sekretariat Daerah (Bag. Umum)									1.562.500,00	9.510.120,00					
44	Sekretariat Daerah (Bag. Organisasi)									1.080.000,00	2.940.000,00					
45	Sekretariat Daerah (Bag. Hukum)										1.212.500,00					
46	Inspektorat Daerah									1.735.125,00	959.125,00					413.000,00
47	Badan Perencanaan Pembangunan Daerah, Penelitian dan Pengembangan															
48	Badan Pendapatan Daerah									6.018.000,00	53.599.375,00	88.289.490,00			4.930.000,00	5.030.000,00
49	Badan Pengelolaan Keuangan Dan Aset Daerah									219.500,00	1.445.000,00				805.000,00	560.000,00
50	Badan Kepegawaian dan Pengembangan Sumber Daya Manusia									150.000,00	98.000,00				250.000,00	
51	Sekretariat DPRD									2.596.250,00	172.500,00		250.000,00			
52	Kec. Amuntai Tengah										48.000,00					
53	Kelurahan Munung Sari														55.000,00	12.000,00
54	Kelurahan Kebun Sari															
55	Kelurahan Antasari															
56	Kelurahan Sungai Malang															
57	Kelurahan Palikara															
58	Kec. Amuntai Utara															
59	Kec. Amuntai Selatan															
60	Kec. Sungai Pandan									120.000,00	20.000,00		120.000,00		201.000,00	3.215.000,00
61	Kec. Babirik										57.500,00				68.750,00	30.000,00
62	Kec. Danau Panggang															
63	Kec. Banjarang															
64	Kec. Paminggir											882.000,00				
65	Kec. Sungai Tabukan									71.000,00	400.000,00		525.000,00		140.000,00	132.500,00
66	Kec. Haur Gading									25.000,00					390.000,00	
67	Badan Kesatuan Bangsa dan Politik									37.500,00	205.500,00				401.250,00	180.000,00
JUMLAH		-	-	-	225.000,00	-	-	-	-	157.854.501,00	113.086.295,00	226.344.399,00	4.145.000,00	-	43.897.025,00	139.804.625,00

NO	SKPD	Jenis Persediaan														
		Alat Listrik	Perlengkapan Dinas	Kaporiap Dan Perlengkapan Satwa	Perlengkapan Pendukung Olah Raga	Suvenir/Cendera Mata	Alat/Bahan Untuk Kegiatan Kantor Lainnya	Obat	Obat-Obatan Lainnya	Persediaan Untuk Dijual/Diserahkan Kepada Masyarakat	Persediaan Untuk Dijual/Diserahkan Lainnya	Persediaan Untuk Tujuan Strategis/Berjaga-Jaga	Persediaan Untuk Tujuan Strategis/Berjaga-Jaga Lainnya	Natura	Pakan	Natura Dan Pakan Lainnya
		(Rp)	(Rp)	(Rp)	(Rp)	(Rp)	(Rp)	(Rp)	(Rp)	(Rp)	(Rp)	(Rp)	(Rp)	(Rp)	(Rp)	(Rp)
1	Dinas Pendidikan dan Kebudayaan															
2	Dinas Kesehatan	195.500,00						340.357.885,23	300.838.715,09							
3	UPT Instalasi Farmasi							6.770.110.931,00	168.362.490,00							
4	Puskesmas Sungai Malang							8.115.802,00	32.356.000,00							
5	Puskesmas Sungai Karias							16.942.490,00								
6	Puskesmas Sungai Turak							12.138.072,00	10.880.000,00							
7	Puskesmas Guntung							7.920.950,00	59.340.750,00							
8	Puskesmas Haur Gading							6.304.060,00	57.078.788,00							
9	Puskesmas Amuntai Selatan							11.475.064,50	71.954.400,00							
10	Puskesmas Banjarang							30.543.950,00								
11	Puskesmas Alabio							36.956.753,10								
12	Puskesmas Pasar Sabtu							7.682.056,00	33.220.657,00							
13	Puskesmas Danau Panggang							26.632.225,00	1.500.000,00							
14	Puskesmas Babirik							42.757.217,00	15.857.205,00							
15	Puskesmas Sapala							11.025.600,00								
16	Puskesmas Paminggir															
17	RSUD Pembalah Batung Amuntai (APBD)															
18	RSUD Pembalah Batung Amuntai (BLUD)	15.027.400,00						1.754.157.418,00	5.203.356.544,00							
19	Dinas Pekerjaan Umum dan Penataan Ruang					17.500.000,00				14.464.454.929,00						
20	Dinas Perumahan, Kawasan Pemukiman dan Lingkungan Hidup	1.710.000,00														
21	Satuan Polisi Pamong Praja dan Pemadam Kebakaran	171.312,00														
22	Badan Penanggulangan Bencana Daerah								146.410.261,00	33.550.000,00						
23	Dinas Sosial	6.152.000,00												25.209.500,00		
24	Dinas Pemberdayaan Perempuan dan Perlindungan Anak	6.935.750,00														
25	Dinas Ketahanan Pangan													23.049.000,00		
26	Dinas Kependudukan dan Pencatatan Sipil	25.000,00														
27	Dinas Pemberdayaan Masyarakat dan Desa	100.000,00														
28	Dinas Pengendalian Penduduk dan Keluarga Berencana						827.200,00	59.468.090,00	73.417.187,00							
29	Dinas Perhubungan															
30	Dinas Komunikasi, Informatika dan Persandian	266.250,00														
31	Dinas Penanaman Modal dan Pelayanan Terpadu Satu Pintu	184.000,00														
32	Dinas Kepemudaan, Olah Raga dan Pariwisata															
33	Dinas Perpustakaan															
34	Dinas Perikanan								6.609.000,00						27.496.735,00	
35	Dinas Pertanian								152.133.500,00							
36	Dinas Koperasi, Usaha Kecil Menengah, Perindustrian, Perdagangan	1.496.875,00														
37	Sekretariat Daerah (Bag. Pemerintahan)															
38	Sekretariat Daerah (Bag. Kesra)															
39	Sekretariat Daerah (Bag. Perekonomian dan SDA)	96.000,00					100.000,00									
40	Sekretariat Daerah (Bag. Pembangunan)															
41	Sekretariat Daerah (Bag. Pengadaan Barang dan Jasa)															
42	Sekretariat Daerah (Bag. Humas dan Protokol)															
43	Sekretariat Daerah (Bag. Umum)					20.625.000,00										
44	Sekretariat Daerah (Bag. Organisasi)		9.741.000,00													
45	Sekretariat Daerah (Bag. Hukum)															
46	Inspektorat Daerah	142.000,00														
47	Badan Perencanaan Pembangunan Daerah, Penelitian dan Pengembangan															
48	Badan Pendapatan Daerah	5.259.000,00														
49	Badan Pengelolaan Keuangan Dan Aset Daerah															
50	Badan Kepegawaian dan Pengembangan Sumber Daya Manusia															
51	Sekretariat DPRD															
52	Kec. Amuntai Tengah															
53	Kelurahan Murung Sari															
54	Kelurahan Kebun Sari															
55	kelurahan Antasari															
56	Kelurahan Sungai Malang															
57	Kelurahan Palikara															
58	Kec. Amuntai Utara															
59	Kec. Amuntai Selatan															
60	Kec. Sungai Pandan	62.500,00														
61	Kec. Babirik															
62	Kec. Danau Panggang															
63	Kec. Banjarang															
64	Kec. Paminggir															
65	Kec. Sungai Tabukan	75.000,00														
66	Kec. Haur Gading															
67	Badan Kesatuan Bangsa dan Politik						300.000,00									
JUMLAH		37.898.587,00	9.741.000,00	-	-	38.125.000,00	1.227.200,00	9.142.587.563,83	6.333.315.497,09	14.498.004.929,00	-	-	-	48.258.500,00	27.496.735,00	-

NO	SKPD	Persediaan Penelitian Biologi	Persediaan Penelitian Biologi Lainnya	Persediaan Penelitian Teknologi	Persediaan Penelitian Lainnya	Persediaan Dalam Proses	Persediaan Dalam Proses Lainnya	Komponen Jembatan Baja	Komponen Jembatan Pratekan	Komponen Peralatan	Komponen Rambu-Rambu	Attachment	Komponen Lainnya	Pipa Air Besi Tuang (Dci)	Pipa Asbes Semen (Acp)	Pipa Baja
		(Rp)	(Rp)	(Rp)	(Rp)	(Rp)	(Rp)	(Rp)	(Rp)	(Rp)	(Rp)	(Rp)	(Rp)	(Rp)	(Rp)	(Rp)
1	Dinas Pendidikan dan Kebudayaan															
2	Dinas Kesehatan															
3	UPT Instalasi Farmasi															
4	Puskesmas Sungai Malang															
5	Puskesmas Sungai Karias															
6	Puskesmas Sungai Turak															
7	Puskesmas Guntung															
8	Puskesmas Haur Gading															
9	Puskesmas Amuntai Selatan															
10	Puskesmas Banjarang															
11	Puskesmas Alabio															
12	Puskesmas Pasar Sabtu															
13	Puskesmas Danau Panggang															
14	Puskesmas Babirik															
15	Puskesmas Sapala															
16	Puskesmas Paminggir															
17	RSUD Pembalah Batung Amuntai (APBD)															
18	RSUD Pembalah Batung Amuntai (BLUD)															
19	Dinas Pekerjaan Umum dan Penataan Ruang															
20	Dinas Perumahan, Kawasan Pemukiman dan Lingkungan Hidup															
21	Satuan Polisi Pamong Praja dan Pemadam Kebakaran															
22	Badan Penanggulangan Bencana Daerah															
23	Dinas Sosial															
24	Dinas Pemberdayaan Perempuan dan Perlindungan Anak															
25	Dinas Ketahanan Pangan															
26	Dinas Kependudukan dan Pencatatan Sipil															
27	Dinas Pemberdayaan Masyarakat dan Desa															
28	Dinas Pengendalian Penduduk dan Keluarga Berencana															
29	Dinas Perhubungan															
30	Dinas Komunikasi, Informatika dan Persandian															
31	Dinas Penanaman Modal dan Pelayanan Terpadu Satu Pintu															
32	Dinas Kepemudaan, Olah Raga dan Pariwisata															
33	Dinas Perpustakaan															
34	Dinas Perikanan															
35	Dinas Pertanian															
36	Dinas Koperasi, Usaha Kecil Menengah, Perindustrian, Perdagangan															
37	Sekretariat Daerah (Bag. Pemerintahan)															
38	Sekretariat Daerah (Bag. Kesra)															
39	Sekretariat Daerah (Bag. Perekonomian dan SDA)															
40	Sekretariat Daerah (Bag. Pembangunan)															
41	Sekretariat Daerah (Bag. Pengadaan Barang dan Jasa)															
42	Sekretariat Daerah (Bag. Humas dan Protokol)															
43	Sekretariat Daerah (Bag. Umum)															
44	Sekretariat Daerah (Bag. Organisasi)															
45	Sekretariat Daerah (Bag. Hukum)															
46	Inspektorat Daerah															
47	Badan Perencanaan Pembangunan Daerah, Penelitian dan Pengembangan															
48	Badan Pendapatan Daerah															
49	Badan Pengelolaan Keuangan dan Aset Daerah															
50	Badan Kepegawaian dan Pengembangan Sumber Daya Manusia															
51	Sekretariat DPRD															
52	Kec. Amuntai Tengah															
53	Kelurahan Murung Sari															
54	Kelurahan Kebun Sari															
55	kelurahan Antasari															
56	Kelurahan Sungai Malang															
57	Kelurahan Palikara															
58	Kec. Amuntai Utara															
59	Kec. Amuntai Selatan															
60	Kec. Sungai Pandan															
61	Kec. Babirik															
62	Kec. Danau Panggang															
63	Kec. Banjarang															
64	Kec. Paminggir															
65	Kec. Sungai Tabukan															
66	Kec. Haur Gading															
67	Badan Kesatuan Bangsa dan Politik															
JUMLAH		-	-	-	-	-	-	-	-	-	-	-	-	-	-	-

NO	SKPD	Pipa Beton Pratekan	Pipa Fiber Glass	Pipa Plastik Pvc (Upvc)	P I P A Lainnya	Komponen Bekas	Pipa Bekas	Komponen Bekas Dan Pipa Bekas Lainnya	JUMLAH
		(Rp)	(Rp)	(Rp)	(Rp)	(Rp)	(Rp)	(Rp)	(Rp)
1	Dinas Pendidikan dan Kebudayaan								6.035.000,00
2	Dinas Kesehatan								663.832.547,32
3	UPT Instalasi Farmasi								6.938.473.421,00
4	Puskesmas Sungai Malang								40.471.802,00
5	Puskesmas Sungai Karias								16.942.490,00
6	Puskesmas Sungai Turak								23.018.072,00
7	Puskesmas Guntung								73.307.700,00
8	Puskesmas Haur Gading								64.382.848,00
9	Puskesmas Amuntai Selatan								85.674.589,50
10	Puskesmas Banjarang								30.543.950,00
11	Puskesmas Alabio								36.955.753,10
12	Puskesmas Pasar Sabtu								40.902.713,00
13	Puskesmas Danau Panggang								28.132.225,00
14	Puskesmas Babirik								58.614.422,00
15	Puskesmas Sapala								11.025.600,00
16	Puskesmas Paminggir								620.000,00
17	RSUD Pembalah Batung Amuntai (APBD)								3.148.750,00
18	RSUD Pembalah Batung Amuntai (BLUD)								7.187.538.137,00
19	Dinas Pekerjaan Umum dan Penataan Ruang								14.481.954.929,00
20	Dinas Perumahan, Kawasan Pemukiman dan Lingkungan Hidup								4.760.000,00
21	Satuan Polisi Pamong Praja dan Pemadam Kebakaran								3.640.812,00
22	Badan Penanggulangan Bencana Daerah								183.668.261,00
23	Dinas Sosial								83.972.100,00
24	Dinas Pemberdayaan Perempuan dan Perlindungan Anak								32.282.450,00
25	Dinas Ketahanan Pangan								23.049.000,00
26	Dinas Kependudukan dan Pencatatan Sipil								89.446.684,00
27	Dinas Pemberdayaan Masyarakat dan Desa								941.000,00
28	Dinas Pengendalian Penduduk dan Keluarga Berencana								135.842.977,00
29	Dinas Perhubungan								36.201.000,00
30	Dinas Komunikasi, Informatika dan Persandian								5.590.800,00
31	Dinas Penanaman Modal dan Pelayanan Terpadu Satu Pintu								3.312.500,00
32	Dinas Kepemudaan, Olah Raga dan Pariwisata								299.000,00
33	Dinas Perpustakaan								-
34	Dinas Perikanan								126.805.450,00
35	Dinas Pertanian								270.392.880,00
36	Dinas Koperasi, Usaha Kecil Menengah, Perindustrian, Perdagangan								29.491.229,00
37	Sekretariat Daerah (Bag. Pemerintahan)								-
38	Sekretariat Daerah (Bag. Kesra)								-
39	Sekretariat Daerah (Bag. Perekonomian dan SDA)								1.248.500,00
40	Sekretariat Daerah (Bag. Pembangunan)								112.500,00
41	Sekretariat Daerah (Bag. Pengadaan Barang dan Jasa)								380.000,00
42	Sekretariat Daerah (Bag. Humas dan Protokol)								-
43	Sekretariat Daerah (Bag. Umum)								31.697.620,00
44	Sekretariat Daerah (Bag. Organisasi)								13.761.000,00
45	Sekretariat Daerah (Bag. Hukum)								1.212.500,00
46	Inspektorat Daerah								3.249.250,00
47	Badan Perencanaan Pembangunan Daerah, Penelitian dan Pengembangan								-
48	Badan Pendapatan Daerah								163.125.865,00
49	Badan Pengelolaan Keuangan Dan Aset Daerah								3.029.500,00
50	Badan Kepegawaian dan Pengembangan Sumber Daya Manusia								498.000,00
51	Sekretariat DPRD								3.018.750,00
52	Kec. Amuntai Tengah								115.000,00
53	Kelurahan Murung Sari								-
54	Kelurahan Kebun Sari								-
55	kelurahan Antasan								-
56	Kelurahan Sungai Malang								-
57	Kelurahan Palikara								-
58	Kec. Amuntai Utara								-
59	Kec. Amuntai Selatan								-
60	Kec. Sungai Pandan								3.738.500,00
61	Kec. Babirik								156.250,00
62	Kec. Danau Panggang								-
63	Kec. Banjarang								-
64	Kec. Paminggir								882.000,00
65	Kec. Sungai Tabukan								1.343.500,00
66	Kec. Haur Gading								415.000,00
67	Badan Kesatuan Bangsa dan Politik								1.124.250,00
JUMLAH		-	-	-	-	-	-	-	31.050.379.076,92

INVESTASI NON PERMANEN BIDANG KOPERASI TAHUN 2021 TAHAP 1

(dalam rupiah)

No	U R A I A N	Jangka Waktu	Mulai Bulan	Jatuh Tempo	Pokok Pinjaman	Angsuran			Jumlah	Sisa Pinjaman
					Tahun 2008	s/d Tahun 2019	Tahun 2020	Tahun 2021	s/d Tahun 2021	per 31 Des. 2021
					Rp	Rp	Rp	Rp	Rp	Rp
1	2	3	4	5	6	7	8	9	10 = 7+8+9	11 = 6-10
1	Warga Setia	36 Bulan	Maret	Maret 2011	50.000.000,00	50.000.000,00	0,00	0,00	50.000.000,00	0,00
2	Kayuh Baimbai	36 Bulan	Maret	Maret 2011	50.000.000,00	21.710.000,00	0,00	0,00	21.710.000,00	28.290.000,00
3	Kreda	36 Bulan	Maret	Maret 2011	50.000.000,00	5.010.000,00	0,00	0,00	5.010.000,00	44.990.000,00
4	Berkat Damai	36 Bulan	Maret	Maret 2011	50.000.000,00	50.000.000,00	0,00	0,00	50.000.000,00	0,00
5	Maju Bersama	36 Bulan	Maret	Maret 2011	30.000.000,00	18.250.000,00	0,00	0,00	18.250.000,00	11.750.000,00
6	Balangan Raya	36 Bulan	Maret	Maret 2011	160.000.000,00	42.620.000,00	0,00	1.000.000,00	43.620.000,00	116.380.000,00
	Jumlah				390.000.000,00	187.590.000,00	0,00	1.000.000,00	188.590.000,00	201.410.000,00

INVESTASI NON PERMANEN KOPERASI TAHUN 2021 TAHAP 2

(dalam rupiah)

No	U R A I A N	Jangka Waktu	Mulai Bulan	Jatuh Tempo	Pokok Pinjaman	Angsuran			Jumlah Angsuran	Sisa Pinjaman
					Tahun 2012	s/d Tahun 2019	Tahun 2020	Tahun 2021	s/d Tahun 2021	per 31 Des. 2021
					Rp	Rp	Rp	Rp	Rp	Rp
1	2	3	4	5	6	7	8	9	10 = 7+8+9	11 = 6-10
1	KSU Maju Sejahtera	36 Bulan	Juli	Juli 2015	40.000.000,00	2.000.000,00	0,00	0,00	2.000.000,00	38.000.000,00
2	UMKM				145.000.000,00	137.525.000,00	0,00	0,00	137.525.000,00	7.475.000,00
	Jumlah				185.000.000,00	139.525.000,00	0,00	0,00	139.525.000,00	45.475.000,00
	Jumlah Tahap 1 dan 2				575.000.000,00	327.115.000,00	0,00	1.000.000,00	328.115.000,00	246.885.000,00

INVESTASI NON PERMANEN LAINNYA
TAHUN 2021

(dalam rupiah)

No	Uraian	31 Des. 2020	Mutasi 2021		31 Des. 2021	Penyisihan	NRV
		(Rp)	Tambah	Kurang	(Rp)	(Rp)	(Rp)
1	Penanaman Modal Bidang Koperasi	247.885.000,00	0,00	1.000.000,00	246.885.000,00	246.885.000,00	0,00
2	Penanaman Modal Bidang Perikanan	74.225.000,00	0,00	1.200.000,00	73.025.000,00	73.025.000,00	0,00
3	Penanaman Modal Bidang LUEP	462.391.364,00	0,00	3.621.860,00	458.769.504,00	458.769.504,00	0,00
	Jumlah	784.501.364,00	0,00	5.821.860,00	778.679.504,00	778.679.504,00	0,00

**REKAPITULASI SALDO ASET TETAP SKPD
S.D 31 DESEMBER 2021**

No.	SKPD	KIB A	KIB B	KIB C	KIB D	KIB E	KIB F	JUMLAH
1	Badan Kepegawaian dan Pengembangan Sumber Daya Manusia	3.091.200.000,00	4.009.324.935,28	7.327.565.600,00	29.364.860,00	0,00	0,00	14.457.455.395,28
2	Badan Penanggulangan Bencana Daerah	1.056.551.361,00	6.207.471.848,72	3.090.968.579,00	30.659.295.366,58	0,00	0,00	41.014.287.155,30
3	Badan Pengelolaan Keuangan Dan Aset Daerah	0,00	3.975.571.297,80	99.459.000,00	69.017.910,23	0,00	0,00	4.144.048.208,03
4	Badan Pendapatan Daerah	5.647.840.000,00	2.986.272.500,00	6.568.287.500,00	39.302.000,00	0,00	0,00	15.241.702.000,00
5	Badan Perencanaan Pembangunan, Penelitian dan Pengembangan	1.791.600.000,00	4.564.262.954,97	2.727.543.000,00	95.173.000,00	1.000.000,00	0,00	9.179.578.954,97
6	Dinas Kepemudaan, Olahraga dan Pariwisata	15.552.240.000,00	2.295.313.720,28	40.154.139.059,04	49.894.600,00	56.777.500,00	295.867.000,00	58.404.231.879,32
7	Dinas Kependudukan dan Pencatatan Sipil	0,00	2.679.038.470,01	3.150.782.000,00	253.651.400,00	0,00	0,00	6.083.471.870,01
8	Dinas Kesehatan	8.230.580.000,00	74.340.728.348,36	127.710.746.492,90	4.881.570.955,00	0,00	444.946.550,00	215.608.572.346,26
9	Dinas Ketahanan Pangan	376.000.000,00	1.211.118.593,00	3.946.126.399,00	0,00	1.337.042,11	0,00	5.534.582.034,11
10	Dinas Komunikasi, Informatika dan Persandian	313.500.000,00	4.888.629.922,60	482.830.000,00	0,00	0,00	0,00	5.684.959.922,60
11	Dinas Pekerjaan Umum dan Penataan Ruang	139.020.441.685,00	8.981.023.594,00	49.525.388.179,35	1.576.740.075.504,29	1.062.268.000,00	37.399.382.138,38	1.812.728.579.101,02
12	Dinas Pemberdayaan Masyarakat dan Desa	212.000.000,00	1.876.210.760,00	905.766.579,00	46.626.000,00	0,00	0,00	3.040.603.339,00
13	Dinas Pemberdayaan Perempuan dan Perlindungan Anak	0,00	1.505.353.713,49	3.197.371.100,00	0,00	0,00	0,00	4.702.724.813,49
14	Dinas Penanaman Modal dan Pelayanan Terpadu Satu Pintu	477.200.000,00	1.541.858.840,20	899.836.000,00	0,00	0,00	0,00	2.918.894.840,20
15	Dinas Pendidikan dan Kebudayaan	44.991.302.388,54	62.845.750.107,64	342.441.625.215,00	883.716.900,00	10.306.208.197,50	119.145.720,00	461.587.748.528,68
16	Dinas Pengendalian Penduduk dan Keluarga Berencana	243.200.000,00	10.499.561.238,98	2.161.213.000,00	0,00	58.242.384,00	0,00	12.962.216.622,98
17	Dinas Perhubungan	7.446.533.537,00	9.638.216.175,39	23.434.623.107,00	143.486.504,00	0,00	38.400.000,00	40.701.259.323,39
18	Dinas Perikanan	971.900.000,00	3.737.528.047,49	6.127.312.037,52	3.813.959.057,00	6.349.000,00	12.480.000,00	14.669.528.142,01
19	Dinas Koperasi, Usaha Kecil Menengah, Perindustrian, Perdagangan	10.073.465.000,00	4.931.546.021,34	67.352.741.839,10	674.279.950,00	171.130.000,00	0,00	83.203.162.810,44
20	Dinas Perpustakaan	902.000.000,00	3.188.547.800,17	8.061.364.000,00	34.840.250,00	1.499.836.523,11	0,00	13.686.588.573,28
21	Dinas Pertanian	5.401.615.935,00	9.131.821.283,34	18.599.548.724,04	1.422.337.115,44	26.962.651,62	0,00	34.582.285.709,44
22	Dinas Perumahan, Kawasan Pemukiman dan Lingkungan Hidup	427.365.000,00	24.980.914.306,29	10.537.350.700,00	16.208.645.427,00	0,00	55.068.000,00	52.209.343.433,29
23	Dinas Sosial	284.600.000,00	2.845.339.870,18	5.001.328.249,00	298.668.000,00	95.500.000,00	0,00	8.525.436.119,18
24	Inspektorat Derah	0,00	2.619.609.865,00	2.457.320.000,00	0,00	7.123.384,00	0,00	5.084.053.249,00
25	Kec. Amuntai Selatan	486.320.000,00	1.017.225.305,56	1.802.480.887,11	0,00	0,00	0,00	3.306.026.192,67
26	Kec. Amuntai Tengah	919.300.000,00	838.812.357,56	1.642.954.461,20	0,00	0,00	0,00	3.401.066.818,76
27	Kec. Amuntai Utara	1.093.500.000,00	764.832.555,56	2.271.783.325,27	0,00	0,00	0,00	4.130.115.880,83
28	Kec. Babirik	221.600.000,00	858.621.369,56	978.555.000,00	0,00	0,00	0,00	2.058.776.369,56
29	Kec. Banjarang	560.326.500,00	931.045.305,56	670.066.779,00	24.965.050,00	0,00	0,00	2.186.403.634,56
30	Kec. Danau Panggang	337.126.681,00	708.641.555,56	2.009.860.700,00	0,00	0,00	0,00	3.055.628.936,56
31	Kec. Haur Gading	497.400.000,00	863.478.275,56	3.861.817.000,00	43.733.766,00	0,00	0,00	5.266.429.041,56
32	Kec. Paminggir	18.818.400.000,00	978.492.224,56	4.084.182.779,00	0,00	0,00	0,00	23.881.075.003,56
33	Kec. Sungai Pandan	850.620.000,00	1.140.680.555,56	3.318.856.079,00	0,00	0,00	0,00	5.310.156.634,56
34	Kec. Sungai Tabukan	626.752.000,00	786.919.041,56	2.665.471.250,00	0,00	0,00	0,00	4.079.142.291,56
35	Badan Kesatuan Bangsa dan Politik	84.000.000,00	625.985.926,50	271.736.500,00	0,00	0,00	0,00	981.722.426,50
36	kelurahan Antasari	701.000.000,00	548.888.000,00	122.606.700,00	1.842.955.000,00	0,00	0,00	3.215.449.700,00
37	Kelurahan Kebun Sari	277.200.000,00	315.339.900,00	111.848.100,00	2.072.279.500,00	0,00	0,00	2.776.667.500,00
38	Kelurahan Murung Sari	85.800.000,00	353.272.000,00	61.207.000,00	1.947.823.000,00	0,00	0,00	2.448.102.000,00
39	Kelurahan Paliwara	332.450.000,00	412.635.500,00	236.405.000,00	1.914.299.744,00	0,00	0,00	2.895.790.244,00
40	Kelurahan Sungai Malang	235.800.000,00	432.721.652,02	255.775.000,00	1.975.055.455,00	0,00	0,00	2.899.352.107,02
41	RSUD Pambalah Batung Amuntai	4.281.200.000,00	156.915.379.602,20	40.790.529.313,17	1.760.654.226,00	440.000,00	3.728.403.358,00	207.476.606.499,37
42	Satuan Polisi Pamong Praja dan Pemadam Kebakaran	2.362.168.084,00	2.276.022.439,14	1.245.305.000,00	24.759.000,00	0,00	0,00	5.908.254.523,14
43	Sekretariat Daerah Bagian Hukum	0,00	732.728.626,34	0,00	0,00	2.400.000,00	0,00	735.128.626,34
44	Sekretariat Daerah Bagian Humas dan Protokol	0,00	2.888.685.446,16	0,00	0,00	0,00	0,00	2.888.685.446,16
45	Sekretariat Daerah Bagian Kesejahteraan Rakyat	0,00	814.722.858,96	0,00	0,00	0,00	0,00	814.722.858,96
46	Sekretariat Daerah Bagian Organisasi	0,00	608.235.236,57	0,00	0,00	0,00	0,00	608.235.236,57
47	Sekretariat Daerah Bagian Pembangunan	0,00	1.125.921.649,67	0,00	0,00	0,00	0,00	1.125.921.649,67
48	Sekretariat Daerah Bagian Pemerintahan	0,00	661.756.288,84	209.115.070,00	0,00	414.094.000,00	0,00	1.284.965.358,84
49	Sekretariat Daerah Bagian Pengadaan Barang dan Jasa	0,00	1.355.835.185,81	17.005.056,82	0,00	0,00	0,00	1.372.840.242,63
50	Sekretariat Daerah Bagian Perekonomian dan Sumber Daya Alam	0,00	1.007.789.275,57	0,00	0,00	0,00	0,00	1.007.789.275,57
51	Sekretariat Daerah Bagian Umum	69.496.457.256,00	31.449.516.128,08	62.064.102.598,61	1.431.160.925,10	0,00	0,00	164.441.236.907,79
52	Sekretariat DPRD	243.000.000,00	9.889.900.454,00	3.979.485.000,00	203.220.800,00	0,00	0,00	14.315.606.254,00
JUMLAH		349.021.555.427,54	476.785.098.930,99	868.632.384.959,13	1.649.584.811.265,64	13.709.668.682,34	42.093.692.766,38	3.399.827.212.032,02

Dinas Kepemudaan, Olahraga dan Pariwisata	295.867.000,00
Dinas Kesehatan	444.946.550,00
Dinas Pekerjaan Umum dan Penataan Ruang	37.399.382.138,38
Dinas Pendidikan dan Kebudayaan	119.145.720,00
Dinas Perhubungan	38.400.000,00
Dinas Perikanan	12.480.000,00
Dinas Perumahan, Kawasan Pemukiman dan Lingkungan Hidup	55.068.000,00
RSUD Pambalah Batung Amuntai	3.728.403.358,00

RINCIAN MUTASI ASET TETAP TANAH

No.	SKPD	Mutasi Tambah	Mutasi Kurang	Keterangan
1	Pindah SKPD	20.000.000,00	20.000.000,00	
	Dinas Penanaman Modal dan Pelayanan Terpadu Satu Pintu	20.000.000,00	0,00	Pindah SKPD Dari Dinas Perkim LH Dengan BAST Nomor : 028/882/DisperkimLH/2021 Dan 028/907/PMPTSP/2021 Tanggal 20 Desember 2021
	Dinas Perumahan, Kawasan Pemukiman dan Lingkungan Hidup	0,00	20.000.000,00	Pindah SKPD Ke Dinas PMPTSP Dengan BAST Nomor: 028/882/Disperkimlh/2021 Dan Nomor BAST : 028/907/PMPTSP/2021 Berupa Tanah
	Jumlah	20.000.000,00	20.000.000,00	

RINCIAN MUTASI ASET TETAP PERALATAN DAN MESIN

No.	SKPD	Mutasi Tambah	Mutasi Kurang	Keterangan
1	Belanja Modal	37.864.809.440,00	0,00	
	Badan Kepegawaian dan Pengembangan Sumber Daya Manusia	877.525.000,00	0,00	
	Badan Penanggulangan Bencana Daerah	589.263.125,00	0,00	
	Badan Pengelolaan Keuangan Dan Aset Daerah	213.731.750,00	0,00	
	Badan Perencanaan Pembangunan, Penelitian dan Pengembangan	110.500.000,00	0,00	
	Dinas Kepemudaan, Olahraga dan Pariwisata	14.900.000,00	0,00	
	Dinas Kependudukan dan Pencatatan Sipil	30.800.000,00	0,00	
	Dinas Kesehatan	5.311.121.450,00	0,00	
	Dinas Ketahanan Pangan	32.825.000,00	0,00	
	Dinas Komunikasi, Informatika dan Persandian	273.030.000,00	0,00	
	Dinas Pekerjaan Umum dan Penataan Ruang	48.432.000,00	0,00	Sekretariat
	Dinas Pekerjaan Umum dan Penataan Ruang	45.165.000,00	0,00	Bidang Cipta Karya
	Dinas Pekerjaan Umum dan Penataan Ruang	11.970.000,00	0,00	Bidang Bina Marga
	Dinas Pemberdayaan Perempuan dan Perlindungan Anak	15.468.000,00	0,00	
	Dinas Penanaman Modal dan Pelayanan Terpadu Satu Pintu	37.837.000,00	0,00	
	Dinas Pendidikan dan Kebudayaan	409.888.000,00	0,00	Bidang Pembinaan SD
	Dinas Pendidikan dan Kebudayaan	94.398.400,00	0,00	Bidang Sekretariat
	Dinas Pendidikan dan Kebudayaan	60.000.000,00	0,00	Bidang PAUD & PNF
	Dinas Pendidikan dan Kebudayaan	259.780.000,00	0,00	Bidang Pembinaan SMP
	Dinas Pengendalian Penduduk dan Keluarga Berencana	1.308.442.710,00	0,00	
	Dinas Perhubungan	158.350.000,00	0,00	
	Dinas Perikanan	48.096.909,00	0,00	
	Dinas Koperasi, Usaha Kecil Menengah, Perindustrian, Perdagangan	132.135.000,00	0,00	
	Dinas Perpustakaan	299.325.000,00	0,00	
	Dinas Pertanian	268.666.000,00	0,00	
	Dinas Perumahan, Kawasan Pemukiman dan Lingkungan Hidup	232.876.000,00	0,00	
	Inspektorat Daerah	352.250.000,00	0,00	
	Kecamatan Amuntai Selatan	39.833.750,00	0,00	
	kecamatan Banjang	37.541.250,00	0,00	
	kecamatan Haur Gading	36.000.000,00	0,00	
	kecamatan Paminggir	1.400.000,00	0,00	
	Badan Kesatuan Bangsa dan Politik	11.600.000,00	0,00	
	Kantor Lurah Antasari	69.575.000,00	0,00	
	Kantor Lurah Kebun Sari	31.380.000,00	0,00	
	Kantor Lurah Murung Sari	71.584.000,00	0,00	
	Kantor Lurah Paliwara	100.337.500,00	0,00	
	Kantor Lurah Sungai Malang	80.200.000,00	0,00	
	RSUD Pambalah Batung Amuntai	7.453.800,00	0,00	Belanja Modal APBD
	RSUD Pambalah Batung Amuntai	19.116.193.050,00	0,00	Belanja Modal DAK
	RSUD Pambalah Batung Amuntai	5.527.500.827,00	0,00	Belanja Modal BLUD
	Sekretariat Daerah Bagian Humas dan Protokol	91.850.000,00	0,00	
	Sekretariat Daerah Bagian Pengadaan Barang dan Jasa	193.507.600,00	0,00	
	Sekretariat Daerah Bagian Perekonomian dan Sumber Daya Alam	4.694.319,00	0,00	
	Sekretariat Daerah Bagian Umum	1.048.082.000,00	0,00	
	Sekretariat DPRD	159.300.000,00	0,00	
2	Dana BOS	2.785.037.532,00	0,00	
	Dinas Pendidikan dan Kebudayaan	2.785.037.532,00	0,00	Bidang Pembinaan SD
3	Dana BTT Covid-19	51.860.000,00	0,00	
	Badan Penanggulangan Bencana Daerah	5.460.000,00	0,00	
	Dinas Kesehatan	46.400.000,00	0,00	BELANJA MODAL BTT COVID (UPT. PUSKESMAS ALABIO)
4	Dana JKN	190.763.600,00	0,00	
	Dinas Kesehatan	28.432.500,00	0,00	UPT. PUSKESMAS SUNGAI MALANG
	Dinas Kesehatan	64.573.600,00	0,00	UPT. PUSKESMAS AMUNTAI SELATAN
	Dinas Kesehatan	36.037.500,00	0,00	UPT. PUSKESMAS BANJANG
	Dinas Kesehatan	7.187.500,00	0,00	UPT. PUSKESMAS GUNTUNG
	Dinas Kesehatan	27.370.000,00	0,00	UPT. PUSKESMAS BABIRIK
	Dinas Kesehatan	27.162.500,00	0,00	UPT. PUSKESMAS SUNGAI TURAK
5	Ekstrakompatabel	0,00	915.146.208,00	
	Badan Penanggulangan Bencana Daerah	0,00	480.000,00	Ekstrakompatabel Dari Belanja Modal Dana BTT Covid-19 Berupa Kipas Angin
	Dinas Kesehatan	0,00	21.623.637,00	Ekstrakompatabel Dari Belanja Modal (UPT. PUSKESMAS DANA PANGGANG)
	Dinas Kesehatan	0,00	21.172.861,00	Ekstrakompatabel Dari Belanja Modal (UPT. PUSKESMAS BANJANG)
	Dinas Kesehatan	0,00	26.373.641,00	Ekstrakompatabel Dari Belanja Modal (UPT. PUSKESMAS AMUNTAI SELATAN)
	Dinas Kesehatan	0,00	620.000,00	Ekstrakompatabel Dari Belanja Modal (DINAS KESEHATAN)
	Dinas Kesehatan	0,00	20.031.540,00	Ekstrakompatabel Dari Belanja Modal (UPT. PUSKESMAS BABIRIK)
	Dinas Kesehatan	0,00	1.600.000,00	Ekstrakompatabel Dari Belanja Modal (UPT. PUSKESMAS ALABIO)
	Dinas Kesehatan	0,00	7.494.487,00	Ekstrakompatabel Dari Belanja Modal (UPT. PUSKESMAS SUNGAI TURAK)
	Dinas Kesehatan	0,00	10.954.470,00	Ekstrakompatabel Dari Belanja Modal (UPT. PUSKESMAS SUNGAI MALANG)
	Dinas Kesehatan	0,00	56.885.522,00	Ekstrakompatabel Dari Belanja Modal (UPT. PUSKESMAS SUNGAI KARIAS)
	Dinas Kesehatan	0,00	38.352.567,00	Ekstrakompatabel Dari Belanja Modal (UPT. PUSKESMAS SAPALA)
	Dinas Kesehatan	0,00	17.040.538,00	Ekstrakompatabel Dari Belanja Modal (UPT. PUSKESMAS PASAR SABTU)
	Dinas Kesehatan	0,00	25.367.118,00	Ekstrakompatabel Dari Belanja Modal (UPT. PUSKESMAS PAMINGGIR)
	Dinas Kesehatan	0,00	19.274.953,00	Ekstrakompatabel Dari Belanja Modal (UPT. PUSKESMAS HAUR GADING)
	Dinas Kesehatan	0,00	28.576.711,00	Ekstrakompatabel Dari Belanja Modal (UPT. PUSKESMAS GUNTUNG)
	Dinas Ketahanan Pangan	0,00	500.000,00	Ekstrakompatabel Dari Belanja Modal Berupa Meja Printer
	Dinas Pekerjaan Umum dan Penataan Ruang	0,00	365.000,00	Ekstrakompatabel Dari Belanja Modal Berupa DVD-RW Eksternal (Bidang Cipta Karya)
	Dinas Pemberdayaan Perempuan dan Perlindungan Anak	0,00	2.100.000,00	Ekstrakompatabel Dari Belanja Modal Berupa Alat Rumah Tangga Lain-Lain Dan Peralatan Pendingin (Kipas Angin), Pentungan Dan Kotak Surat
	Dinas Pendidikan dan Kebudayaan	0,00	149.200.000,00	Ekstrakompatabel Dari Belanja Modal (Bidang Pembinaan SD)
	Dinas Pendidikan dan Kebudayaan	0,00	1.188.000,00	Hibah Dari Kementerian Pendidikan Dengan BAST No. 36652/C3/KPA/XII/BN/2021 Tanggal 31 Desember 2021 Berupa Peralatan TIK (Bidang Pembinaan SD)
	Dinas Pendidikan dan Kebudayaan	0,00	280.000,00	Ekstrakompatabel Dari Hibah (Bidang Pembinaan SMP)
	Dinas Pendidikan dan Kebudayaan	0,00	221.573.450,00	Ekstrakompatabel Dari Dana BOS (Bidang Pembinaan SD)
	Dinas Pendidikan dan Kebudayaan	0,00	33.270.750,00	Ekstrakompatabel Dari Belanja Modal (Bidang PAUD Dan PNF)
	Dinas Pendidikan dan Kebudayaan	0,00	112.599.500,00	Ekstrakompatabel Dari Belanja Modal (Bidang Pembinaan SMP)
	Dinas Pendidikan dan Kebudayaan	0,00	64.666.000,00	Ekstrakompatabel Dari DAK (Bidang Pembinaan SD)
	Dinas Pengendalian Penduduk dan Keluarga Berencana	0,00	21.430.363,00	Ekstrakompatabel Dari Belanja Modal Berupa Tas Penyimpan Peralatan Alat Permainan Anak, Mainan Gantung (BKB Kit Stunting), Tas Untuk Menyimpan Dan Membawa Kit Siap Nikah Anti Stunting, Kursi Rapat
	Dinas Perpustakaan	0,00	3.160.000,00	Ekstrakompatabel Dari Belanja Modal Berupa Meja Bundar
	Kecamatan Haur Gading	0,00	2.000.000,00	Ekstrakompatabel Dari Belanja Modal Berupa Alat Kedokteran (Termometer Infra Red)

	Kantor Lurah Kebun Sari	0,00	1.600.000,00	Ekstrakompatabel Dari Belanja Modal Berupa Thermometer Infra Red
	Kantor Lurah Murung Sari	0,00	1.800.000,00	Ekstrakompatabel Dari Belanja Modal Berupa Thermometer Infra Red
	RSUD Pambalah Batung Amuntai	0,00	3.565.100,00	Ekstrakompatabel Berupa Alat Rumah Tangga Dan Alat Kesehatan BLUD
6	Hibah	1.203.599.700,00	0,00	
	Dinas Kesehatan	299.960.000,00	0,00	HIBAH ALKES DARI KEMENTERIAN KESEHATAN DENGAN BAST NOMOR KN.02.02/6/PPK/2361/X/2021
	Dinas Pendidikan dan Kebudayaan	558.588.000,00	0,00	Hibah Dari Kementerian Pendidikan Dengan BAST No.36652/C3/KPA/XII/BMN/2021 Tanggal 31 Desember 2021 Berupa Peralatan TIK (bidang Pembinaan SD)
	Dinas Pendidikan dan Kebudayaan	176.660.000,00	0,00	Hibah Dari Kementerian Pendidikan Dengan BAST No.1634/BAST-SMP/B2G.SPT.BMD/2021 Tanggal 5 Oktober 2021 Berupa Peralatan TIK (bidang Pembinaan SMP)
	RSUD Pambalah Batung Amuntai	28.391.700,00	0,00	Hibah Dari Dinas Kesehatan Pemerintah Prov. Kalsel Banjarmasin Dengan BAST No. 442.1/ /FM2/DINKES Berupa Alat Kesehatan Ventilator
	RSUD Pambalah Batung Amuntai	140.000.000,00	0,00	Hibah Dari PT. Bank Rakyat Indonesia (Persero) Kantor Cab. Amuntai Dengan BAST No. B.1494/KC-X/LYI/09/2021 Tgl 07 September 2021 Berupa Tabung Oksigen Kecil
7	Kapitalisasi	70.363.462,00	0,00	
	Badan Kepegawaian dan Pengembangan Sumber Daya Manusia	1.820.000,00	0,00	Kapitalisasi Aset Dari Belanja Pegawai Berupa Honorarium Tim Pengadaan Barang/Jasa
	Badan Penanggulangan Bencana Daerah	1.360.000,00	0,00	Kapitalisasi Aset Dari Belanja Pegawai Berupa Honorarium Pejabat Pengadaan Kendaraan Roda 2 Dan Roda 4
	Badan Perencanaan Pembangunan, Penelitian dan Pengembangan	800.000,00	0,00	Kapitalisasi Aset Dari Belanja Pegawai Berupa Honorarium Pejabat Pengadaan
	Dinas Kesehatan	1.950.000,00	0,00	Kapitalisasi Aset Dari Belanja Pegawai Berupa Honorarium Pejabat Pengadaan Barang Jasa Pekerjaan Pengadaan Set Keperawatan Kit, Set Umum, Bidan Kit, UKS Kit, Lansia Kit, Set Kesehatan Gigi Dan Mulut
	Dinas Ketahanan Pangan	375.000,00	0,00	Kapitalisasi Aset Dari Belanja Pegawai Berupa Honorarium Pejabat Pengadaan Mebel
	Dinas Komunikasi, Informatika dan Persandian	1.480.000,00	0,00	Kapitalisasi Aset Dari Belanja Pegawai Berupa Honor Pengadaan
	Dinas Pekerjaan Umum dan Penataan Ruang	2.071.462,00	0,00	Kapitalisasi Aset Dari Belanja Pegawai Berupa Honorarium Pengadaan Barang/jasa (Sekretariat)
	Dinas Pekerjaan Umum dan Penataan Ruang	450.000,00	0,00	Kapitalisasi Aset Dari Belanja Pegawai Berupa Honorarium Pengadaan Barang/jasa (bidang Cipta Karya)
	Dinas Penanaman Modal dan Pelayanan Terpadu Satu Pintu	1.000.000,00	0,00	Kapitalisasi Aset Dari Belanja Pegawai Berupa Honorarium Pengadaan Barang Dan Jasa
	Dinas Pendidikan dan Kebudayaan	1.750.000,00	0,00	Kapitalisasi Aset Tetap Dari Belanja Pegawai Berupa Honor Pengadaan Barang Dan Jasa (Bidang Pembinaan SD)
	Dinas Pendidikan dan Kebudayaan	3.400.000,00	0,00	Kapitalisasi Aset Dari Belanja Pegawai Berupa Honorarium Pengadaan Barang (Bidang Sekretariat)
	Dinas Pengendalian Penduduk dan Keluarga Berencana	8.340.000,00	0,00	Kapitalisasi Aset Dari Belanja Pegawai Berupa Honorarium Tim Pengadaan Barang/Jasa
	Dinas Pengendalian Penduduk dan Keluarga Berencana	2.244.000,00	0,00	Kapitalisasi Aset Dari Belanja Barang/Jasa Berupa SPDP Pengadaan Furniture Dan Kelengkapan Balai Penyuluhan KB
	Dinas Perhubungan	17.039.000,00	0,00	Kapitalisasi Aset Dari Belanja Barang Dan Jasa Berupa Perencanaan Dan Pengawasan Pembuatan Portal Jalan Kota Amuntai
	Dinas Perhubungan	1.500.000,00	0,00	Kapitalisasi Aset Dari Belanja Pegawai Berupa Honorarium Pengadaan Ac&printer, Honorarium PPBJ Konsultan Perencanaan Portal Jalan Kota Amuntai Dan PPJB Pembuatan & Konsultan Pengawas Portal Jalan
	Dinas Perikanan	1.504.000,00	0,00	Kapitalisasi Aset Dari Belanja Pegawai Berupa Belanja Honorarium Pengadaan Barang Dan Jasa
	Dinas Perpustakaan	1.360.000,00	0,00	Kapitalisasi Aset Dari Belanja Pegawai Berupa Honorarium Pengadaan Barang Dan Jasa Pengadaan Alat Kantor Lainnya
	Dinas Perumahan, Kawasan Pemukiman dan Lingkungan Hidup	1.860.000,00	0,00	Kapitalisasi Aset Dari Belanja Pegawai Berupa Honorarium Pejabat Pengadaan
	Kecamatan Haur Gading	900.000,00	0,00	Kapitalisasi Aset Dari Belanja Pegawai Berupa Honorarium Pengadaan Barang Dan Jasa
	Kantor Lurah Antasari	700.000,00	0,00	Kapitalisasi Aset Dari Belanja Pegawai Berupa Honor Pejabat Pengadaan Untuk Pengadaan Komputer Dan AC
	Sekretariat Daerah Bagian Umum	18.460.000,00	0,00	Kapitalisasi Aset Dari Belanja Pegawai Berupa Honorarium Tim Pengadaan Barang Dan Jasa
8	Koreksi Belanja	166.526.499,00	158.726.484,00	
	Dinas Kesehatan	4.750.000,00	0,00	Koreksi Belanja Barang Dan Jasa Ke Belanja Modal Berupa Perabot Kantor (Dana JKN UPT. PUSKESMAS AMUNTAI SELATAN)
	Dinas Komunikasi, Informatika dan Persandian	0,00	4.300.000,00	Koreksi Belanja Modal Ke Belanja Barang Dan Jasa Berupa Kabel LAN
	Dinas Pendidikan dan Kebudayaan	59.276.500,00	0,00	Koreksi Belanja Barang Dan Jasa Ke Belanja Modal Berupa Pengadaan Alat Praktek Dan Peraga Siswa SMP (Bidang Pembinaan SMP)
	Dinas Pengendalian Penduduk dan Keluarga Berencana	0,00	5.420.484,00	Koreksi Belanja Modal Ke Belanja Barang Dan Jasa Berupa Kardus Tas BKB KIT Stunting, Tas BKB KIT Stunting, Alat Pantau Tumbuh Kembang Anak : Kalender Pengasuhan 1000 HPK, KKA, Dan Buku Pedoman KKA
	kecamatan Banjarang	8.000.000,00	0,00	Koreksi Belanja Barang Dan Jasa Ke Belanja Modal Berupa Pengadaan Karpas
	RSUD Pambalah Batung Amuntai	0,00	145.206.000,00	Koreksi Belanja Modal Ke Belanja Barang/Jasa Berupa Belanja Alat Kesehatan (DAK)
	RSUD Pambalah Batung Amuntai	94.499.999,00	0,00	Koreksi Belanja Barang/Jasa Ke Belanja Modal Berupa Pengadaan Infus Pump Untuk Penanganan Covid-19 (SP2D No. 02304 Tgl 24 Agustus) Dana APBD Refocussing
	RSUD Pambalah Batung Amuntai	0,00	3.800.000,00	Koreksi Belanja Modal BLUD Ke Belanja Barang/Jasa Berupa Alat Rumah Tangga
9	Pindah SKPD	2.093.933.926,80	2.093.933.926,80	
	Badan Kepegawaian, Pendidikan dan Pelatihan	53.252.800,00	0,00	Pindah SKPD Dari Bagian Umum Sekretariat Daerah Dengan BAST Nomor : 027/06/BAST/MUTASI/UMUM/2021 Dan Nomor : 027/01/BAST/MUTASI/BKPP/2021 Tanggal 27 Desember 2021 Berupa Papan Nama/Papan Visual
	Badan Pengelola Keuangan dan Aset Daerah	38.623.500,00	0,00	Pindah SKPD Dari Bagian Umum Setda HSU Dengan BAST Nomor : 027/BAST/MUTASI/UMUM/2021 Dan Nomor : 900/949/BPKAD/2021 Berupa Logo HSU Mantap
	Badan Perencanaan Pembangunan, Penelitian dan Pengembangan	303.344.188,97	0,00	Pindah SKPD Dari Bagian Umum Setda Kab. HSU Dengan BAST Nomor 027/02/BAST/MUTASI/UMUM/2021 Dan 050/023/BAPPELITBANG Berupa Kendaraan Dinas Roda Empat
	Badan Perencanaan Pembangunan, Penelitian dan Pengembangan	0,00	150.750.000,00	Pindah SKPD Ke Bagian Umum Setda Kab. HSU Dengan BAST Nomor 050/401/BAPPELITBANG Dan 027/14/BAST/MUTASI/UMUM/2021 Berupa Kendaraan Dinas Roda Empat
	Dinas Pekerjaan Umum, Penataan Ruang dan Pertanahan	493.200.000,00	0,00	Pindah SKPD Dari Sekretariat DPRD Dengan BAST Nomor 032/778/BAST/MUTASI/SETWAN/2021 Dan Nomor 032/263/BAST.B/DPUPRP/2021 Tanggal 31 Desember 2021 Berupa Mobil Dinas DA 41 F Dan DA 298 F (sekretariat)
	Dinas Pekerjaan Umum, Penataan Ruang dan Pertanahan	150.750.000,00	0,00	Pindah SKPD Dari Bagian Umum Setda HSU Dengan BAST Nomor 027/04/BAST/MUTASI/UMUM/2021 Dan Nomor 032/262/BAST.B/DPUPRP/2021 Tanggal 27 Desember 2021 Berupa Mobil Dinas DA 86 F (Sekretariat)

	Kantor Kesatuan Bangsa dan Politik	142.333.334,00	0,00	Pindah SKPD Dari Bagian Umum Dengan Nomor BAST : 027/03/BAST/MUTASI/UMUM/2021 Dan 024/159/Kesbangpol/2021 Tanggal 01 Desember 2021
	Satuan Polisi Pamong Praja dan Pemadam Kebakaran	388.503.666,82	0,00	Pindaht SKPD Dari Bagian Umum Dengan BAST No : 027/01/BAST/MUTASI/UMUM/2021 Dan No : 027/BAST/MUTASI/SATPOL.PP&PK/2021 Berupa Mobil Dinas
	Sekretariat Daerah Bagian Hukum	47.820.200,00	0,00	Pindah SKPD Dari Bagian Umum Dengan BAST Mutasi Barang Nomor : 027/09/BAST/MUTASI/UMUM/2021 Dan 180/214A/KUM Tanggal 27 Desember 2021
	Sekretariat Daerah Bagian Humas dan Protokol	34.005.100,00	0,00	Pindah SKPD Dari Bagian Umum Dengan BAST Mutasi Barang Nomor : 027/11/BAST/MUTASI/UMUM/2021 Dan Nomor : 489/099/Humpro/2021 Tanggal 27 Desember 2021
	Sekretariat Daerah Bagian Kesejahteraan Rakyat	21.317.400,00	0,00	Pindah SKPD Dari Bagian Umum Setda Kab. HSU Dengan BAST Mutasi Barang No : 027/12/BAST/MUTASI/UMUM/2021 Dan 028/255/KESRA/2021 Tanggal 27 Desember 2021
	Sekretariat Daerah Bagian Pemerintahan	26.155.900,00	0,00	Pindah SKPD Dari Bagian Umum Setda Kab. HSU Berdasarkan Surat Mutasi Nomor: 027/08/BAST/MUTASI/UMUM/2021 Dan 027/03/PEM/2021 Tanggal 27 Desember 2021
	Sekretariat Daerah Bagian Pengadaan Barang dan Jasa	217.561.937,01	0,00	Pindah SKPD Dari Bagian Umum Dengan BAST Nomor 027/13/BAST/Mutasi/Umum/2021 Dan Nomor 027/101.1/PBJ Berupa Mobil Dinas Toyota Rush DA 64 F
	Sekretariat Daerah Bagian Perekonomian dan Sumber Daya Alam	26.315.900,00	0,00	Pindah SKPD Dari Bagian Umum Dengan BAST NO : 027/10/BAST/MUTASI/UMUM/2021 Dan 500/150/Eko-SDA Tanggal 27 Desember 2021
	Sekretariat Daerah Bagian Umum	0,00	217.561.937,01	Pindah SKPD Ke Bagian PBJ Dengan BAST Mutasi Barang Nomor : 027/13/BAST/MUTASI/UMUM/2021 Dan 027/101.1/PBJ Tanggal 27 Desember 2021
	Sekretariat Daerah Bagian Umum	0,00	142.333.334,00	Pindah SKPD Ke Kesbangpol Dengan BAST Mutasi Barang Nomor : 027/03/BAST/MUTASI/UMUM/2021 Dan 024/159/KESBANGPOL/2021 Tanggal 01 Desember 2021
	Sekretariat Daerah Bagian Umum	0,00	53.252.800,00	Pindah SKPD Ke BKPP Dengan BAST Mutasi Barang Nomor : 027/06/BAST/MUTASI/UMUM/2021 Dan 027/01/BAST/MUTASI/BKPP/2021 Tanggal 27 Desember 2021
	Sekretariat Daerah Bagian Umum	0,00	38.623.500,00	Pindah SKPD Ke BPKAD Dengan BAST Mutasi Barang Nomor : 027/05/BAST/MUTASI/UMUM/2021 Dan 900/949/BPKAD/2021 Tanggal 27 Desember 2021
	Sekretariat Daerah Bagian Umum	0,00	150.750.000,00	Pindah SKPD Ke Dinas PUPRP Dengan BAST Mutasi Barang Nomor : 027/04/BAST/MUTASI/UMUM/2021 Dan 032/262/BAST.B/DPUPRP/2021 Tanggal 27 Desember 2021
	Sekretariat Daerah Bagian Umum	0,00	26.155.900,00	Pindah SKPD Ke Bagian Pemerintahan Dengan BAST Mutasi Barang Nomor : 027/08/BAST/MUTASI/UMUM/2021 Dan 027/03/PEM/2021 Tanggal 27 Desember 2021
	Sekretariat Daerah Bagian Umum	150.750.000,00	0,00	Pindah SKPD Dari Bappelitbang Dengan BAST Mutasi Barang Nomor : 050/401/BAPPELITBANG Dan 027/14/BAST/MUTASI/UMUM/2021 Tanggal 28 Desember 2021
	Sekretariat Daerah Bagian Umum	0,00	303.344.188,97	Pindah SKPD Ke Bappelitbang Dengan BAST Mutasi Barang Nomor : 027/02/BAST/MUTASI/UMUM/2021 Dan 050/023/BAPPELITBANG Tanggal 28 Juni 2021
	Sekretariat Daerah Bagian Umum	0,00	388.503.666,82	Pindah SKPD Ke Dinas SatpolPP Dan Damkar Dengan BAST Mutasi Barang Nomor : 027/01/BAST/MUTASI/UMUM/2021 Dan 027/277/BAST/MUTASI/SATPOL.PP&PK/2021 Tanggal 24 Mei 2021
	Sekretariat Daerah Bagian Umum	0,00	21.317.400,00	Pindah SKPD Ke Bagian Kesejahteraan Rakyat Dengan BAST Mutasi Barang Nomor : 027/12/BAST/MUTASI/UMUM/2021 Dan 028/255/KESRA/2021 Tanggal 27 Desember 2021
	Sekretariat Daerah Bagian Umum	0,00	34.005.100,00	Pindah SKPD Ke Bagian Humas Dan Protokol Dengan BAST Mutasi Barang Nomor : 027/11/BAST/MUTASI/UMUM/2021 Dan 489/099/Humpro/2021 Tanggal 27 Desember 2021
	Sekretariat Daerah Bagian Umum	0,00	26.315.900,00	Pindah SKPD Ke Bagian Perekonomian Dan SDA Dengan BAST Mutasi Barang Nomor : 027/10/BAST/MUTASI/UMUM/2021 Dan 500/150/EKO-SDA Tanggal 27 Desember 2021
	Sekretariat Daerah Bagian Umum	0,00	47.820.200,00	Pindah SKPD Ke Bagian Hukum Dengan BAST Mutasi Barang Nomor : 027/09/BAST/MUTASI/UMUM/2021 Dan 180/214A/KUM Tanggal 27 Desember 2021
	Sekretariat DPRD	0,00	493.200.000,00	Pindah SKPD Ke Dinas PUPRP Dengan BAST Nomor 032/778/BASTB/MUTASI/SETWAN/2021 Dan 032/263/BAST.B/DPUPRP/2021 Tanggal 31 Desember Berupa Mobil Dinas DA 41 F Dan DA 298 F
10	Reklas	602.904.666,82	214.017.280,00	
	Dinas Pemberdayaan Perempuan dan Perlindungan Anak	52.460.000,00	0,00	Reklas Dari KIB C Berupa Peralatan Permainan Taman Mesjid Ramah Anak
	Dinas Pendidikan	87.225.000,00	0,00	Reklas Dari KIB C Berupa Perabot Sekolah (Bidang Pembinaan SMP)
	Dinas Pendidikan	74.716.000,00	0,00	Reklas Dari KIB C Ke KIB B Berupa Perabot Sekolah (Bidang Pembinaan SD)
	Dinas Pengendalian Penduduk dan Keluarga Berencana	0,00	58.965.111,00	Reklas Ke KIB E Berupa Buku Saku Pengasuh 1000 HPK, Buku Kain Stimulasi, Buku Mudul BKB Emas Dan Komik Edukasi
	RSUD Pambalah Batung Amuntai	0,00	155.052.169,00	Reklas Belanja Modal BLUD Ke KIB D Berupa Pengadaan Peremajaan & Inst. Main Distribution Panel (MDP) Semester II
	Sekretariat Daerah Bagian Umum	388.503.666,82	0,00	Reklas Dari Aset Lainnya (Kemitraan Dengan Pihak Ketiga)
11	Reklas KDP	0,00	3.719.353.358,00	
	RSUD Pambalah Batung Amuntai	0,00	2.927.760.358,00	Reklas Belanja Modal BLUD Ke KIB F Karena Penambahan KDP Berupa Konstruksi Penyusunan Desain Engenering Detail (DED)
	RSUD Pambalah Batung Amuntai	0,00	791.593.000,00	Reklas Belanja Modal BLUD Ke KIB F Karena Penambahan KDP Berupa Penyusunan AMDAL
Jumlah		45.029.798.826,62	7.101.177.256,80	

RINCIAN MUTASI ASET TETAP GEDUNG DAN BANGUNAN

No.	SKPD	Mutasi Tambah	Mutasi Kurang	Keterangan
1	Belanja Modal	66.202.226.093,24	0,00	
	Badan Penanggulangan Bencana Daerah	99.800.000,00	0,00	
	Badan Perencanaan Pembangunan, Penelitian dan Pengembangan	189.500.000,00	0,00	
	Dinas Kependudukan dan Pencatatan Sipil	17.000.000,00	0,00	
	Dinas Kesehatan	45.776.300.696,00	0,00	
	Dinas Ketahanan Pangan	154.692.000,00	0,00	
	Dinas Pekerjaan Umum, Penataan Ruang dan Pertanahan	6.872.526.031,79	0,00	Bidang Cipta Karya
	Dinas Pemberdayaan Perempuan dan Perlindungan Anak	166.500.000,00	0,00	
	Dinas Penanaman Modal, Pelayanan Terpadu Satu Pintu dan Tenaga Kerja	58.410.000,00	0,00	
	Dinas Pendidikan	105.750.000,00	0,00	Bidang PAUD & PNF
	Dinas Pendidikan	2.621.970.000,00	0,00	Bidang Pendidikan SD
	Dinas Pendidikan	4.080.204.040,00	0,00	Bidang Pembinaan SMP
	Dinas Perhubungan	50.500.000,00	0,00	
	Dinas Perikanan	262.350.000,00	0,00	
	Dinas Perindustrian, Perdagangan, Koperasi dan Usaha Kecil Menengah	1.145.158.650,84	0,00	
	Dinas Perpustakaan dan Kearsipan	97.310.000,00	0,00	
	Dinas Pertanian	784.801.000,00	0,00	
	Dinas Sosial	11.280.000,00	0,00	
	Kantor Camat Sungai Pandan	7.350.000,00	0,00	
	RSUD Pambalah Batung Amuntai	1.651.271.000,00	0,00	APBD DAK
	Sekretariat Daerah Bagian Umum	2.049.552.674,61	0,00	
2	Kapitalisasi	4.358.799.750,00	0,00	
	Badan Perencanaan Pembangunan, Penelitian dan Pengembangan	650.000,00	0,00	Kapitalisasi Aset Dari Belanja Pegawai Berupa Honorarium Pejabat Pengadaan
	Dinas Kepemudaan, Olahraga dan Pariwisata	16.000.000,00	0,00	Kapitalisasi Aset Dari Belanja Barang Dan Jasa Berupa Konsultansi Perencanaan Rehab Gedung Tennis Indoor
	Dinas Kesehatan	1.412.555.000,00	0,00	Kapitalisasi Aset Dari Belanja Barang Dan Jasa Berupa Jasa Perencanaan
	Dinas Kesehatan	9.210.000,00	0,00	Kapitalisasi Aset Dari Belanja Pegawai Berupa Jasa Honorarium
	Dinas Kesehatan	650.000,00	0,00	KOREKSI BELANJA HONORARIUM PEMELIHARAAN GEDUNG KANTOR DINAS KESEHATAN (PERBAIKAN GORONG-GORONG DAN PEMELIHARAAN GEDUNG) KECAMATAN AMUNTAI TENGAH (APBD)
	Dinas Kesehatan	891.575.000,00	0,00	Kapitalisasi Aset Dari Belanja Barang Dan Jasa Berupa Jasa Pengawasan
	Dinas Ketahanan Pangan	925.000,00	0,00	Kapitalisasi Aset Dari Belanja Pegawai Berupa Honorarium Pejabat Pengadaan Dan Honor Petugas Pengelola Teknis
	Dinas Ketahanan Pangan	19.618.000,00	0,00	Kapitalisasi Aset Dari Belanja Barang Dan Jasa Berupa Jasa Konsultan Perencanaan Konstruksi Arsitektur Desain Interior
	Dinas Ketahanan Pangan	14.920.400,00	0,00	Kapitalisasi Aset Dari Belanja Barang Dan Jasa Berupa Jasa Pengawasan Arsitektur
	Dinas Pekerjaan Umum, Penataan Ruang dan Pertanahan	336.853.000,00	0,00	Kapitalisasi Aset Dari Belanja Barang Dan Jasa Berupa Jasa Konsultansi Pengawasan (Bidang Cipta Karya)
	Dinas Pekerjaan Umum, Penataan Ruang dan Pertanahan	49.380.000,00	0,00	Kapitalisasi Aset Dari Belanja Pegawai Berupa Honorarium Pengadaan Barang/jasa (Bidang Cipta Karya)
	Dinas Pekerjaan Umum, Penataan Ruang dan Pertanahan	316.731.000,00	0,00	Kapitalisasi Aset Dari Belanja Barang Dan Jasa Berupa Jasa Konsultansi Perencana (Bidang Cipta Karya)
	Dinas Pekerjaan Umum, Penataan Ruang dan Pertanahan	531.250,00	0,00	Kapitalisasi Aset Dari Belanja Pegawai Berupa Honorarium Pengadaan Barang/jasa (Sekretariat)
	Dinas Pekerjaan Umum, Penataan Ruang dan Pertanahan	2.600.000,00	0,00	Kapitalisasi Aset Ke Persediaan Berupa Honorarium Pengadaan Barang/Jasa (Bidang Cipta Karya)
	Dinas Penanaman Modal, Pelayanan Terpadu Satu Pintu dan Tenaga Kerja	500.000,00	0,00	Kapitalisasi Aset Dari Belanja Pegawai Berupa Honorarium Pengadaan Barang Dan Jasa
	Dinas Pendidikan	4.600.600,00	0,00	Kapitalisasi Aset Tetap Dari Belanja Pegawai Berupa Honor Pengelola Teknis (Bidang Pembinaan SD)
	Dinas Pendidikan	163.497.000,00	0,00	Kapitalisasi Aset Dari Belanja Barang Dan Jasa Berupa Konsultan Pengawasan (Bidang Pembinaan SMP)
	Dinas Pendidikan	125.330.000,00	0,00	Kapitalisasi Aset Dari Belanja Barang Jasa Konsultan Perencanaan (Bidang Pembinaan SD)
	Dinas Pendidikan	89.491.000,00	0,00	Kapitalisasi Aset Dari Belanja Barang Jasa Konsultan Pengawasan (Bidang Pembinaan SD)
	Dinas Pendidikan	8.300.000,00	0,00	Kapitalisasi Aset Tetap Dari Belanja Pegawai Berupa Honor Pejabat Pengadaan Barang Dan Jasa (Bidang Pembinaan SD)
	Dinas Pendidikan	37.350.000,00	0,00	Kapitalisasi Aset Dari Belanja Pegawai Berupa Honor Pengadaan Barang Jasa (Bidang Pembinaan SMP)
	Dinas Pendidikan	201.519.000,00	0,00	Kapitalisasi Aset Dari Belanja Barang Dan Jasa Berupa Konsultan Perencanaan (Bidang Pembinaan SMP)
	Dinas Pendidikan	32.202.000,00	0,00	Kapitalisasi Aset Dari Belanja Barang Jasa Tenaga Penanganan Prasarana Dan Sarana Umum (Bidang Pembinaan SD)
	Dinas Perhubungan	70.510.000,00	0,00	Kapitalisasi Aset Dari Belanja Barang Dan Jasa Berupa Konsultan Perencanaan Dan Pengawasan Pembangunan Dermaga Rakyat Desa Pal Batu
	Dinas Perhubungan	3.900.000,00	0,00	Kapitalisasi Aset Dari Belanja Pegawai Berupa Honorarium PPBJ Pembangunan Dermaga Rakyat Desa Pal Batu
	Dinas Perikanan	7.490.000,00	0,00	Kapitalisasi Aset Dari Belanja Barang Dan Jasa Berupa Belanja Jasa Konsultansi Perencanaan Dan Pengawasan
	Dinas Perikanan	4.350.000,00	0,00	Kapitalisasi Aset Dari Belanja Pegawai Berupa Honorarium Pengadaan Barang Dan Jasa
	Dinas Perindustrian, Perdagangan, Koperasi dan Usaha Kecil Menengah	5.093.000,00	0,00	Kapitalisasi Aset Dari Belanja Barang Dan Jasa Berupa Belanja Jasa Konsultansi Perencanaan Belanja Modal Pembuatan Kanopi Ruko Blok VI Pasar Alabio Kecamatan Sungai Pandan Kab. HSU
	Dinas Perindustrian, Perdagangan, Koperasi dan Usaha Kecil Menengah	24.780.000,00	0,00	Kapitalisasi Aset Dari Belanja Barang Dan Jasa Berupa Jasa Konsultansi Pengawasan Revitalisasi Kantor Pengelola Dan Pengadaan Peralatan Kelengkapan Pengelolaan Sentra Instalasi Listrik

	Dinas Perindustrian, Perdagangan, Koperasi dan Usaha Kecil Menengah	24.750.000,00	0,00	Kapitalisasi Aset Dari Belanja Barang Dan Jasa Berupa Jasa Konsultansi Perencanaan Pembangunan Pagar Keliling Dan Pengecoran/ Paving Halaman UPT. Produk Industri Daerah Kab. HSU
	Dinas Perindustrian, Perdagangan, Koperasi dan Usaha Kecil Menengah	1.800.000,00	0,00	Kapitalisasi Aset Dari Belanja Pegawai Berupa Honorarium Pengadaan Untuk Pekerjaan Pembuatan Kanopi Ruko VI Pasar Alabio
	Dinas Perindustrian, Perdagangan, Koperasi dan Usaha Kecil Menengah	4.884.000,00	0,00	Kapitalisasi Aset Dari Belanja Barang Dan Jasa Berupa Belanja Jasa Konsultansi Pengawasan Belanja Modal Pembuatan Kanopi Ruko Blok VI Pasar Alabio Kecamatan Sungai Pandan Kab. HSU
	Dinas Perindustrian, Perdagangan, Koperasi dan Usaha Kecil Menengah	6.070.000,00	0,00	Kapitalisasi Aset Dari Belanja Pegawai Berupa Honorarium Pengadaan Barang Dan Jasa (Revitalisasi Kantor Pengelolaan Dan Peralatan Kelengkapan Pengelolaan Sentra UPT Produk Industri Daerah)
	Dinas Perindustrian, Perdagangan, Koperasi dan Usaha Kecil Menengah	24.800.000,00	0,00	Kapitalisasi Aset Dari Belanja Barang Dan Jasa Berupa Belanja Jasa Konsultansi Pengawasan Pembangunan Pagar Keliling Dan Pengecoran/ Paving Halaman UPT. Produk Industri Daerah Kab. HSU
	Dinas Perindustrian, Perdagangan, Koperasi dan Usaha Kecil Menengah	1.700.000,00	0,00	Kapitalisasi Aset Dari Belanja Pegawai Berupa Honorarium Pengadaan Barang Dan Jasa Pekerjaan Rehabilitasi Atap Pasar Amuntai Blok C, D, E
	Dinas Perindustrian, Perdagangan, Koperasi dan Usaha Kecil Menengah	24.810.000,00	0,00	Kapitalisasi Aset Dari Belanja Barang Dan Jasa Berupa Jasa Konsultansi Perencanaan Revitalisasi Kantor Pengelola Dan Pengadaan Peralatan Kelengkapan Pengelolaan Sentra Instalasi Listrik
	Dinas Perindustrian, Perdagangan, Koperasi dan Usaha Kecil Menengah	10.175.000,00	0,00	Kapitalisasi Aset Dari Belanja Barang Dan Jasa Berupa Belanja Jasa Konsultansi Pengawasan Rehabilitasi Atap Pasar Amuntai Blok C,D,E Kecamatan Amuntai Tengah Kab. HSU
	Dinas Perindustrian, Perdagangan, Koperasi dan Usaha Kecil Menengah	5.160.000,00	0,00	Kapitalisasi Aset Dari Belanja Pegawai Berupa Honorarium Pengadaan Barang Dan Jasa (Pembangunan Pagar Keliling Dan Pengecoran / Paving Halaman UPT)
	Dinas Perindustrian, Perdagangan, Koperasi dan Usaha Kecil Menengah	14.602.500,00	0,00	Kapitalisasi Aset Dari Belanja Barang Dan Jasa Berupa Belanja Jasa Konsultansi Perencanaan Rehabilitasi Atap Pasar Amuntai Blok C,D,E Kecamatan Amuntai Tengah Kab. HSU
	Dinas Perpustakaan dan Kearsipan	680.000,00	0,00	Kapitalisasi Aset Dari Belanja Pegawai Berupa Honorarium Pengadaan Barang Dan Jasa Rehabilitasi Gedung Kantor
	Dinas Pertanian	11.650.000,00	0,00	Kapitalisasi Aset Dari Belanja Barang Dan Jasa Berupa Konsultan Perencanaan Dan Pengawasan Rehabilitasi Kantor BPP Kec. Amuntai Tengah
	Dinas Pertanian	10.575.000,00	0,00	Kapitalisasi Aset Dari Belanja Pegawai Berupa Honorarium Pejabat Pengadaan Dan PPHP Pekerjaan Konstruksi Rehab Kantor BPP Amuntai Tengah Dan Renovasi BPP Di Kecamatan
	Dinas Pertanian	1.150.000,00	0,00	Kapitalisasi Aset Dari Belanja Pegawai Berupa Honorarium Pejabat Pengadaan Dan Pejabat Penerima Hasil Pekerjaan Pembangunan Kandang Ternak
	Dinas Pertanian	5.900.000,00	0,00	Kapitalisasi Aset Dari Belanja Barang Dan Jasa Berupa Konsultan Perencanaan Dan Konsultan Pengawasan Pembangunan Kandang Ternak
	Dinas Pertanian	55.900.000,00	0,00	Kapitalisasi Aset Dari Belanja Barang Dan Jasa Berupa Konsultan Perencanaan Dan Konsultan Pengawasan Renovasi Ruang Data Dan Informasi BPP Kecamatan
	RSUD Pambalah Batung Amuntai	25.492.000,00	0,00	Kapitalisasi Aset Dari Belanja Barang/Jasa Berupa Konsultan Perencanaan Dan Pengawasan Rehab R. Farmasi APBD
	Sekretariat Daerah Bagian Umum	254.440.000,00	0,00	Kapitalisasi Aset Tetap Dari Belanja Barang/Jasa Berupa Jasa Konsultan (Perencanaan Dan Pengawasan)
	Sekretariat Daerah Bagian Umum	23.150.000,00	0,00	Kapitalisasi Aset Tetap Dari Belanja Pegawai Berupa Honorarium Tim Pengadaan Barang/Jasa
3	Koreksi Belanja	715.340.000,00	26.063.400,00	
	Dinas Kesehatan	153.500.000,00	0,00	Koreksi Belanja Pemeliharaan Ke Belanja Modal Berupa Perbaikan Gorong-Gorong Dan Pemeliharaan Gedung Kantor Dinas Kesehatan
	Dinas Pemberdayaan Perempuan dan Perlindungan Anak	0,00	14.783.400,00	Koreksi Belanja Modal Ke Belanja Barang Dan Jasa Berupa Seragam/Baju Rompi Security Dan Karpet Karet
	Dinas Pendidikan	443.640.000,00	0,00	Koreksi Belanja Barang Dan Jasa Ke Belanja Modal Berupa Pemeliharaan Gedung Kantor (Bidang Pembinaan SD)
	Dinas Pertanian	118.200.000,00	0,00	Koreksi Belanja Pemeliharaan Ke Belanja Modal Berupa Rehabilitasi Kantor BPP Amuntai Tengah
	Dinas Sosial	0,00	11.280.000,00	Koreksi Belanja Modal Ke Belanja Barang Dan Jasa Berupa Pemeliharaan/Pengecatan Taman Makam Pahlawan Tabur
4	Koreksi Persediaan	0,00	102.106.000,00	
	Dinas Pekerjaan Umum, Penataan Ruang dan Pertanahan	0,00	102.106.000,00	Koreksi Belanja Modal Ke Persediaan Berupa Pekerjaan Peningkatan Pagar/halaman Kantor Polres HSU (Bidang Cipta Karya)
5	Pindah SKPD	14.340.562.357,00	14.340.562.357,00	
	Dinas Pekerjaan Umum, Penataan Ruang dan Pertanahan	0,00	13.778.988.557,00	Pindah SKPD Ke Dinas Pendidikan Dengan BAST Nomor 600/346/BAST/MUTASI/DPUPRP/2021 Dan Nomor 028/1982/Disdik/2021 Tanggal 31 Desember 2021 Berupa Bangunan Gedung Kantor (Bidang Cipta Karya)
	Dinas Pendidikan	13.778.988.557,00	0,00	Pindah SKPD Dari DPUPRP Dengan BAST No.600/346/BAST/Mutasi/DPUPRP/2021 No:028/1928/Disdik/2021 Tanggal 31 Desember 2021 Berupa Bangunan Tempat Pendidikan, bangunan Gedung Kantor
	Kantor Camat Sungai Pandan	337.137.300,00	0,00	Pindah SKPD Dari Bagian Umum Dengan BAST Nomor : 027/07/BAST/Mutasi/Umum/2021 Dan 028/279/CSP/2021 Berupa Rehab Gedung Pendopo Kantor Kecamatan Sungai Pandan Dan Rehab Rumah Dinas Camat Sungai Pandan
	Kantor Kesatuan Bangsa dan Politik	224.436.500,00	0,00	Pindah SKPD Dari Bagian Umum Dengan Nomor BAST : 027/03/BAST/MUTASI/UMUM/2021 Dan 024/159/Kesbangpol/2021 Tanggal 01 Desember 2021
	Sekretariat Daerah Bagian Umum	0,00	337.137.300,00	Pindah SKPD Ke Kecamatan Sungai Pandan Dengan BAST Mutasi Barang Nomor : 027/07/BAST/MUTASI/UMUM/2021 Dan 027/279/CSP/2021 Tanggal 27 Desember 2021
	Sekretariat Daerah Bagian Umum	0,00	224.436.500,00	Pindah SKPD Ke Kesbangpol Dengan BAST Mutasi Barang Nomor : 027/03/BAST/MUTASI/UMUM/2021 Dan 024/159/KESBANGPOL/2021 Tanggal 01 Desember 2021
6	Reklas	552.000.000,00	1.975.830.457,00	
	Dinas Kesehatan	0,00	99.300.000,00	Reklas Ke KIB D Berupa Pembuatan Saluran Air Limbah (SPAL) Puskesmas Sapala Kecamatan Paminggir (Sisa DID Tambahan 2020)
	Dinas Pekerjaan Umum, Penataan Ruang dan Pertanahan	11.800.000,00	0,00	Reklas Dari KIB D Berupa Pengadaan Rangka Reklame (Sekretariat)
	Dinas Pemberdayaan Perempuan dan Perlindungan Anak	0,00	52.460.000,00	Reklas Ke KIB B Berupa Peralatan Permainan Taman Mesjid Ramah Anak
	Dinas Pendidikan	0,00	74.716.000,00	Reklas Ke KIB B (Bidang Pembinaan SD)

	Dinas Pendidikan	0,00	87.225.000,00	Reklas Ke KIB B Berupa Perabot Sekolah (Bidang Pembinaan SMP)
	Dinas Pengendalian Penduduk dan Keluarga Berencana	0,00	1.474.539.457,00	Reklas Ke Aset Lain-lain Berupa Gedung Kantor DPPKB (Pembongkaran)
	Dinas Perhubungan	540.200.000,00	0,00	Reklas Belanja Modal Dari KIB D Berupa Dermaga Rakyat Desa Pal Batu
	Dinas Perikanan	0,00	187.590.000,00	Reklas Ke KIB D Berupa Rehabilitasi Kolam
7	Reklas KDP	0,00	16.000.000,00	
	Dinas Kepemudaan, Olahraga dan Pariwisata	0,00	16.000.000,00	Reklas KDP Ke KIB F Karena Penambahan KDP Berupa Belanja Konsultansi Perencanaan Rehab Gedung Tennis Indoor
8	Reklas Piutang	0,00	26.154.908.496,00	
	Dinas Kesehatan	0,00	26.154.908.496,00	Reklas Belanja Modal Ke Piutang Berupa Uang Muka Pembangunan Rumah Sakit Pambalah Batung (Baru)
Jumlah		86.168.928.200,24	42.615.470.710,00	

RINCIAN MUTASI ASET TETAP JALAN, IRIGASI DAN JARINGAN

No.	SKPD	Mutasi Tambah	Mutasi Kurang	Keterangan
1	Belanja Modal	92.413.165.317,12	0,00	
	Badan Penanggulangan Bencana Daerah	1.058.357.000,00	0,00	
	Dinas Kesehatan	223.500.000,00	0,00	
	Dinas Pekerjaan Umum, Penataan Ruang dan Pertanahan	11.800.000,00	0,00	Sekretariat
	Dinas Pekerjaan Umum, Penataan Ruang dan Pertanahan	18.373.491.107,35	0,00	Bidang Cipta Karya
	Dinas Pekerjaan Umum, Penataan Ruang dan Pertanahan	6.628.615.123,48	0,00	Bidang Sumber Daya Air
	Dinas Pekerjaan Umum, Penataan Ruang dan Pertanahan	63.109.307.578,29	0,00	Bidang Bina Marga
	Dinas Pendidikan	69.700.000,00	0,00	Bidang Pembinaan SMP
	Dinas Perhubungan	540.200.000,00	0,00	
	Dinas Perumahan, Kawasan Pemukiman dan Lingkungan Hidup	814.270.000,00	0,00	
	Kantor Lurah Antasari	211.430.000,00	0,00	
	Kantor Lurah Kebun Sari	389.970.000,00	0,00	
	Kantor Lurah Murung Sari	276.750.000,00	0,00	
	Kantor Lurah Paliwara	348.050.000,00	0,00	
	Kantor Lurah Sungai Malang	199.300.000,00	0,00	
	RSUD Pambalah Batung Amuntai	158.424.508,00	0,00	APBD
2	Dana BOS	17.000.000,00	0,00	
	Dinas Pendidikan	17.000.000,00	0,00	Bidang Pembinaan SD
3	Hibah	2.330.578.000,00	0,00	
	Dinas Pekerjaan Umum, Penataan Ruang dan Pertanahan	2.330.578.000,00	0,00	Hibah Dari Kementerian PUPR Dengan BAST No.60.5/BA/DC/2015 Dan 286/BA/DC/2015 Tanggal 27 Agustus 2015 Berupa Instalasi Air Desa Baru Dan Distribusi IKK Babirik (Bidang Cipta Karya)
4	Kapitalisasi	5.723.330.628,00	0,00	
	Badan Penanggulangan Bencana Daerah	29.810.000,00	0,00	Kapitalisasi Aset Dari Belanja Barang Dan Jasa Berupa Jasa Konsultansi Perencanaan Rehabilitasi Siring Penahan Banjir
	Badan Penanggulangan Bencana Daerah	800.000,00	0,00	Kapitalisasi Aset Dari Belanja Pegawai Berupa Honorarium Pejabat Pembuat Komitmen
	Badan Penanggulangan Bencana Daerah	22.825.000,00	0,00	Kapitalisasi Aset Dari Belanja Barang Dan Jasa Berupa Konsultansi Pengawasan Rehabilitasi Siring Penahan Banjir
	Badan Penanggulangan Bencana Daerah	3.200.000,00	0,00	Kapitalisasi Aset Dari Belanja Pegawai Berupa Honorarium Pejabat Pengadaan Dan Pengelola Teknis
	Dinas Kesehatan	8.350.000,00	0,00	Kapitalisasi Aset Dari Belanja Barang Dan Jasa Berupa Jasa Pengawasan
	Dinas Kesehatan	4.925.000,00	0,00	Kapitalisasi Aset Dari Belanja Barang Dan Jasa Berupa Jasa Pengawasan Pembuatan Saluran Air Limbah (SPAL) Puskesmas Sapala Kecamatan Paminggir (Sisa DID Tambahan 2020)
	Dinas Kesehatan	1.150.000,00	0,00	Kapitalisasi Aset Dari Belanja Pegawai Berupa Jasa Honorarium
	Dinas Kesehatan	13.995.000,00	0,00	Kapitalisasi Aset Dari Belanja Barang Dan Jasa Berupa Jasa Perencanaan
	Dinas Kesehatan	7.850.000,00	0,00	Kapitalisasi Aset Dari Belanja Barang Dan Jasa Berupa Jasa Perencanaan Pembuatan Saluran Air Limbah (SPAL) Puskesmas Sapala Kecamatan Paminggir (Sisa DID Tambahan 2020)
	Dinas Pekerjaan Umum, Penataan Ruang dan Pertanahan	197.235.000,00	0,00	Kapitalisasi Aset Dari Belanja Pegawai Berupa Belanja Honorarium Pengadaan Barang/jasa (Bidang Bina Marga)
	Dinas Pekerjaan Umum, Penataan Ruang dan Pertanahan	36.568.000,00	0,00	Kapitalisasi Aset Dari Belanja Pegawai Berupa Honorarium Pengadaan Barang/jasa WC Komunal (Bidang Cipta Karya)
	Dinas Pekerjaan Umum, Penataan Ruang dan Pertanahan	175.470.000,00	0,00	Kapitalisasi Aset Dari Belanja Barang Dan Jasa Berupa Jasa Konsultansi Perencanaan (Bidang Sumber Daya Air)
	Dinas Pekerjaan Umum, Penataan Ruang dan Pertanahan	243.100.000,00	0,00	Kapitalisasi Aset Dari Belanja Barang Dan Jasa Berupa Jasa Konsultansi Pengawasan (Bidang Cipta Karya)
	Dinas Pekerjaan Umum, Penataan Ruang dan Pertanahan	1.162.303.500,00	0,00	Kapitalisasi Aset Dari Belanja Barang Dan Jasa Berupa Belanja Jasa Konsultansi Pengawasan (bidang Bina Marga)
	Dinas Pekerjaan Umum, Penataan Ruang dan Pertanahan	672.000.000,00	0,00	Kapitalisasi Aset Belanja Jasa Tenaga Ahli Berupa Tenaga Fasilitator Lapangan Dak Sanitasi (WC Komunal - Bidang Cipta Karya)
	Dinas Pekerjaan Umum, Penataan Ruang dan Pertanahan	48.040.000,00	0,00	Kapitalisasi Aset Dari Belanja Pegawai Berupa Honorarium Pengadaan Barang/jasa (Bidang Sumber Daya Air)
	Dinas Pekerjaan Umum, Penataan Ruang dan Pertanahan	39.070.000,00	0,00	Kapitalisasi Aset Dari Belanja Pegawai Berupa Honorarium Pengadaan Barang/jasa (Bidang Cipta Karya)
	Dinas Pekerjaan Umum, Penataan Ruang dan Pertanahan	292.396.000,00	0,00	Kapitalisasi Aset Dari Belanja Barang Dan Jasa Berupa Jasa Konsultansi Pengawasan (Bidang Sumber Daya Air)
	Dinas Pekerjaan Umum, Penataan Ruang dan Pertanahan	1.350.000,00	0,00	Kapitalisasi Aset Dari Belanja Pegawai Berupa Honorarium Jasa Konsultansi Pengawasan (Bidang Cipta Karya)
	Dinas Pekerjaan Umum, Penataan Ruang dan Pertanahan	10.500.000,00	0,00	Kapitalisasi Aset Dari Belanja Pegawai Berupa Honorarium Pengadaan Barang/Jasa SPAM Perdesaan (Bidang Cipta Karya)
	Dinas Pekerjaan Umum, Penataan Ruang dan Pertanahan	6.750.000,00	0,00	Kapitalisasi Aset Dari Belanja Pegawai Berupa Honorarium Jasa Konsultansi Perencanaan (Bidang Sumber Daya Air)
	Dinas Pekerjaan Umum, Penataan Ruang dan Pertanahan	1.350.000,00	0,00	Kapitalisasi Aset Dari Belanja Pegawai Berupa Honorarium Jasa Konsultansi Perencanaan (Bidang Cipta Karya)
	Dinas Pekerjaan Umum, Penataan Ruang dan Pertanahan	341.861.000,00	0,00	Kapitalisasi Aset Dari Belanja Barang Dan Jasa Berupa Jasa Konsultansi Pengawasan SPAM Perdesaan (Bidang Cipta Karya)
	Dinas Pekerjaan Umum, Penataan Ruang dan Pertanahan	74.014.929,00	0,00	Kapitalisasi Aset Dari Belanja Pegawai Berupa Honorarium Pengadaan Barang/jasa SPAM (Bidang Cipta Karya)
	Dinas Pekerjaan Umum, Penataan Ruang dan Pertanahan	366.590.000,00	0,00	Kapitalisasi Aset Dari Belanja Barang Dan Jasa Berupa Jasa Konsultansi Perencanaan SPAM Perdesaan (Bidang Cipta Karya)
	Dinas Pekerjaan Umum, Penataan Ruang dan Pertanahan	12.150.000,00	0,00	Kapitalisasi Aset Dari Belanja Pegawai Berupa Honorarium Jasa Konsultansi Pengawasan (Bidang Sumber Daya Air)
	Dinas Pekerjaan Umum, Penataan Ruang dan Pertanahan	247.925.000,00	0,00	Kapitalisasi Aset Dari Belanja Barang Dan Jasa Berupa Jasa Konsultansi Perencana (Bidang Cipta Karya)
	Dinas Pekerjaan Umum, Penataan Ruang dan Pertanahan	1.312.279.000,00	0,00	Kapitalisasi Aset Dari Belanja Barang Dan Jasa Berupa Belanja Jasa Konsultansi Perencanaan (Bidang Bina Marga)
	Dinas Pendidikan	4.136.000,00	0,00	Kapitalisasi Aset Dari Belanja Barang Dan Jasa Berupa Konsultansi Perencanaan (Bidang Pembinaan SMP)
	Dinas Pendidikan	3.443.000,00	0,00	Kapitalisasi Aset Dari Belanja Barang Dan Jasa Berupa Konsultansi Pengawasan (Bidang Pembinaan SMP)

No.	SKPD	Mutasi Tambah	Mutasi Kurang	Keterangan
	Dinas Perikanan	2.905.000,00	0,00	Kapitalisasi Aset Dari Belanja Pegawai Berupa Honorarium Pengadaan Barang Dan Jasa
	Dinas Perikanan	22.693.000,00	0,00	Kapitalisasi Aset Dari Belanja Barang Dan Jasa Berupa Belanja Jasa Konsultansi Perencanaan Dan Pengawasan
	Dinas Perumahan, Kawasan Pemukiman dan Lingkungan Hidup	4.950.000,00	0,00	Kapitalisasi Aset Dari Belanja Pegawai Berupa Honorarium Pejabat Pengadaan
	Dinas Perumahan, Kawasan Pemukiman dan Lingkungan Hidup	27.050.000,00	0,00	Kapitalisasi Aset Dari Belanja Barang Dan Jasa Berupa Konsultan Pengawasan
	Dinas Perumahan, Kawasan Pemukiman dan Lingkungan Hidup	46.700.000,00	0,00	Kapitalisasi Aset Dari Belanja Barang Dan Jasa Berupa Konsultan Perencanaan
	Kantor Lurah Antasari	11.800.000,00	0,00	Kapitalisasi Aset Dari Belanja Barang Dan Jasa Berupa Konsultan Pengawasan Keg. Pembangunan Sarana Dan Prasarana Kel. Antasari
	Kantor Lurah Antasari	3.830.000,00	0,00	Kapitalisasi Aset Dari Belanja Pegawai Berupa Honor Panitia Pengadaan Konstruksi Keg. Pembangunan Sarana Dan Prasarana Kel. Antasari
	Kantor Lurah Antasari	19.750.000,00	0,00	Kapitalisasi Aset Dari Belanja Barang Dan Jasa Berupa Konsultan Perencanaan Keg. Pembangunan Sarana Dan Prasarana Kel. Antasari
	Kantor Lurah Kebun Sari	4.734.000,00	0,00	Kapitalisasi Aset Dari Belanja Pegawai Berupa Honorarium Pejabat Pengadaan Barang Dan Jasa
	Kantor Lurah Kebun Sari	54.600.000,00	0,00	Kapitalisasi Aset Dari Belanja Barang Dan Jasa Berupa Jasa Konsultansi Perencanaan Dan Pengawasan Kegiatan Pembangunan/Peningkatan Jalan Gang/Khusus
	Kantor Lurah Murung Sari	5.150.000,00	0,00	Kapitalisasi Aset Dari Belanja Pegawai Berupa Honorarium PBJ Kegiatan Pembangunan/Peningkatan Jalan/Gang
	Kantor Lurah Murung Sari	41.347.000,00	0,00	Kapitalisasi Aset Dari Belanja Barang Dan Jasa Berupa Jasa Konsultansi Perencanaan Dan Pengawasan Kegiatan Pembangunan/Peningkatan Jalan/Gang
	Kantor Lurah Paliwara	12.376.744,00	0,00	Kapitalisasi Aset Dari Belanja Pegawai Berupa Honorarium Pengadaan Barang Dan Jasa
	Kantor Lurah Paliwara	99.103.000,00	0,00	Kapitalisasi Aset Dari Belanja Barang Dan Jasa Berupa Belanja Konsultansi Konstruksi
	Kantor Lurah Sungai Malang	3.000.000,00	0,00	Kapitalisasi Aset Ke Belanja Pegawai Berupa Belanja Honorarium Pengadaan Barang Dan Jasa
	Kantor Lurah Sungai Malang	21.905.455,00	0,00	Kapitalisasi Aset Dari Belanja Barang Dan Jasa Berupa Belanja Jasa Konsultansi Konstruksi
5	Koreksi Belanja	21.664.802.661,17	0,00	
	Dinas Pekerjaan Umum, Penataan Ruang dan Pertanahan	14.565.982.139,46	0,00	Koreksi Belanja Pemeliharaan Ke Aset Tetap Berupa Belanja Pemeliharaan Jalan Dan Jembatan-Jalan Kabupaten (Bidang Bina Marga)
	Dinas Pekerjaan Umum, Penataan Ruang dan Pertanahan	7.098.820.521,71	0,00	Koreksi Belanja Pemeliharaan Ke Aset Tetap Berupa Belanja Pemeliharaan Jalan Dan Jembatan-Jalan Desa (Bidang Bina Marga)
6	Koreksi Persediaan	0,00	14.163.848.929,00	
	Dinas Pekerjaan Umum, Penataan Ruang dan Pertanahan	0,00	5.697.055.929,00	Koreksi Belanja Modal Ke Persediaan Berupa SPAM/DAK Air Minum (Bidang Cipta Karya)
	Dinas Pekerjaan Umum, Penataan Ruang dan Pertanahan	0,00	583.225.000,00	Koreksi Belanja Modal Ke Persediaan Berupa Pembangunan SPAM Perdesaan (Bidang Cipta Karya)
	Dinas Pekerjaan Umum, Penataan Ruang dan Pertanahan	0,00	7.883.568.000,00	Koreksi Belanja Modal Ke Persediaan Berupa WC Komunal (Bidang Cipta Karya)
7	Penyertaan Modal	0,00	36.234.048.107,35	
	Dinas Pekerjaan Umum, Penataan Ruang dan Pertanahan	0,00	35.030.545.107,35	Penyertaan Modal Ke PDAM Berupa Perpipaan (Bidang Cipta Karya)
	Dinas Perumahan, Kawasan Pemukiman dan Lingkungan Hidup	0,00	1.203.503.000,00	Penyertaan Modal Ke PDAM
8	Reklas	441.942.169,00	552.000.000,00	
	Dinas Kesehatan	99.300.000,00	0,00	Reklas Dari KIB C Berupa Pembuatan Saluran Air Limbah (SPAL) Puskesmas Sapala Kecamatan Paminggir (Sisa DID Tambahan 2020)
	Dinas Pekerjaan Umum, Penataan Ruang dan Pertanahan	0,00	11.800.000,00	Reklas Ke KIB C Berupa Pengadaan Rangka Reklame (Sekretariat)
	Dinas Perhubungan	0,00	540.200.000,00	Reklas Belanja Modal Ke KIB C Berupa Dermaga Rakyat Desa Pal Batu
	Dinas Perikanan	187.590.000,00	0,00	Reklas Dari KIB C Berupa Rehabilitasi Kolam
	RSUD Pambalah Batung Amuntai	155.052.169,00	0,00	Reklas Belanja Modal BLUD Dari KIB B Berupa Pengadaan Peremajaan & Inst. Main Distribusion Panel (MDP) Semester II
9	Reklas KDP	21.054.861.560,00	33.334.329.388,38	
	Badan Penanggulangan Bencana Daerah	5.016.789.060,00	0,00	Reklas KDP Dari KIB F Karena Posting KDP Berupa Rekonstruksi Penahan Banjir Desa Kota Raja Kec. Amuntai Selatan
	Dinas Pekerjaan Umum, Penataan Ruang dan Pertanahan	0,00	32.945.535.388,38	Reklas KDP Dari KIB D Karena Panambahan KDP Berupa Belanja Modal (Bldang Bina Marga)
	Dinas Pekerjaan Umum, Penataan Ruang dan Pertanahan	0,00	388.794.000,00	Reklas KDP Dari KIB D Karena Panambahan KDP Berupa Belanja Jasa Konsultansi Perencanaan (Bldang Bina Marga)
	Dinas Pekerjaan Umum, Penataan Ruang dan Pertanahan	16.038.072.500,00	0,00	Reklas KDP Ke KIB D Karena Posting KDP Berupa Belanja Modal (Bidang Bina Marga)
Jumlah		143.645.680.335,29	84.284.226.424,73	

RINCIAN MUTASI ASET TETAP LAINNYA

No.	SKPD	Mutasi Tambah	Mutasi Kurang	Keterangan
1	Belanja Modal	225.081.000,00	0,00	
	Badan Pengelolaan Pajak dan Retribusi Daerah	98.840.000,00	0,00	
	Dinas Kepemudaan, Olahraga dan Pariwisata	7.950.000,00	0,00	
	Dinas Komunikasi dan Informatika	13.000.000,00	0,00	
	Dinas Pendidikan	10.725.000,00	0,00	Bidang Pembinaan SMP
	Dinas Perpustakaan dan Kearsipan	94.566.000,00	0,00	
2	Dana BOS	158.354.101,00	0,00	
	Dinas Pendidikan	158.354.101,00	0,00	Bidang Pembinaan SD
3	Ekstrakompatabel	0,00	217.651.027,00	
	Dinas Pendidikan	0,00	121.862.300,00	Ekstrakompatabel Dari Dana BOS (Bidang Pembinaan SD)
	Dinas Pengendalian Penduduk dan Keluarga Berencana	0,00	722.727,00	Ektstrakompatabel Dari Belanja Modal Berupa Buku Umum Lainnya
	Dinas Perpustakaan dan Kearsipan	0,00	95.066.000,00	Ekstrakompatabel Dari Belanja Modal Berupa Buku Ilmu Sosial Lain-lain Dan Buku Terekam Dan Bentuk Mikro Lainnya
4	Kapitalisasi	500.000,00	0,00	
	Dinas Perpustakaan dan Kearsipan	500.000,00	0,00	Kapitalisasi Aset Dari Belanja Pegawai Berupa Honorarium Pengadaan Barang Dan Jasa Pengadaan Buku (Bahan Perpustakaan Digital)
5	Koreksi Belanja	0,00	18.675.000,00	
	Dinas Kepemudaan, Olahraga dan Pariwisata	0,00	7.950.000,00	Koreksi Belanja Modal Ke Belanja Barang Dan Jasa Berupa Belanja Trophy Kejuaraan Amuntai Boulding Compotion (ABC) Se Kalsel Dan Trophy Untuk Kejuaraan Turnamen Sepak Bola Se Benua Enam Dan Bupati Cup
	Dinas Pendidikan	0,00	10.725.000,00	Koreksi Belanja Modal Ke Belanja Barang Dan Jasa (Bidang Pembinaan SMP)
6	Reklas	58.965.111,00	111.840.000,00	
	Badan Pengelolaan Pajak dan Retribusi Daerah	0,00	98.840.000,00	Reklas Ke ATB Berupa Pembelian Software Pengembangan Aplikasi SMPATDA Berbasis Website
	Dinas Komunikasi dan Informatika	0,00	13.000.000,00	Reklas Ke ATB
	Dinas Pengendalian Penduduk dan Keluarga Berencana	58.965.111,00	0,00	Reklas Dari KIB B Berupa Buku Saku 1000 HPK, Buku Modul BKB Emas Dan Komik Edukasi
Jumlah		442.900.212,00	348.166.027,00	

RINCIAN MUTASI ASET TETAP KONSTRUKSI DALAM Pengerjaan

No.	SKPD	Mutasi Tambah	Mutasi Kurang	Keterangan
1	Kapitalisasi	1.899.397.050,00	0,00	
	Dinas Kesehatan	444.946.550,00	0,00	HONORARIUM KONSULTAN MANAJEMEN KONSTRUKSI, POKJA, POKJA MANAJEMEN KONSTRUKSI, HONORARIUM TIM TEKNIS PEMBANGUNAN RS PAMBALAH BATUNG (BARU)
	Dinas Pekerjaan Umum, Penataan Ruang dan Pertanahan	8.250.000,00	0,00	Kapitalisasi Aset Dari Belanja Pegawai Berupa Honorarium Pengadaan Barang/jasa (Bidang Cipta Karya)
	Dinas Pekerjaan Umum, Penataan Ruang dan Pertanahan	347.350.000,00	0,00	Kapitalisasi Aset Dari Belanja Barang Dan Jasa Berupa Belanja Jasa Konsultansi Perencanaan (Bidang Bina Marga)
	Dinas Pekerjaan Umum, Penataan Ruang dan Pertanahan	644.304.500,00	0,00	Kapitalisasi Aset Dari Belanja Barang Dan Jasa Berupa Belanja Jasa Konsultansi Pengawasan (Bidang Bina Marga)
	Dinas Pekerjaan Umum, Penataan Ruang dan Pertanahan	73.330.000,00	0,00	Kapitalisasi Aset Dari Belanja Pegawai Berupa Belanja Honorarium Pengadaan Barang/Jasa (Bidang Bina Marga)
	Dinas Pekerjaan Umum, Penataan Ruang dan Pertanahan	336.876.000,00	0,00	Kapitalisasi Aset Dari Belanja Barang Dan Jasa Berupa Belanja Jasa Konsultansi Perencanaan Arsitektur - Jasa Arsitektur Lainnya (Bidang Cipta Karya)
	Dinas Pendidikan	11.300.000,00	0,00	Kapitalisasi Aset Dari Belanja Barang Jasa Berupa Konsultan Perencanaan Pembangunan Lab. Komputer SMPN 5 Amuntai (Bidang Pembinaan SMP)
	Dinas Pendidikan	12.800.000,00	0,00	Kapitalisasi Aset Dari Belanja Jasa Tenaga Penanganan Prasarana Dan Sarana Umum (Bidang Pembinaan SD)
	Dinas Pendidikan	11.190.000,00	0,00	Kapitalisasi Aset Dari Belanja Barang Dan Jasa Berupa Konsultan Perencanaan Pembangunan Lab. Komputer SMPN 4 Amuntai Selatan (Bidang Pembinaan SMP)
	RSUD Pambalah Batung Amuntai	5.450.000,00	0,00	Kapitalisasi Aset Dari Belanja Pegawai BLUD Berupa Honor Tim Pokja Penyusunan DED RS Baru
	RSUD Pambalah Batung Amuntai	3.600.000,00	0,00	Kapitalisasi Aset Dari Belanja Pegawai BLUD Berupa Honor Tim Pokja Penyusunan AMDAL & AMDALALIN RS Bar
2	Reklas KDP	37.069.682.746,38	21.054.861.560,00	
	Badan Penanggulangan Bencana Daerah	0,00	5.016.789.060,00	Reklas KDP Ke KIB D Karena Posting KDP Berupa Rekonstruksi Penahan Banjir Desa Kota Raja Kec. Amuntai Selatan
	Dinas Kepemudaan, Olahraga dan Pariwisata	16.000.000,00	0,00	Reklas KDP Dari KIB C Karena Penambahan KDP Berupa Belanja Konsultansi Perencanaan Rehab Gedung Tenis Indoor
	Dinas Pekerjaan Umum, Penataan Ruang dan Pertanahan	32.945.535.388,38	0,00	Reklas KDP Ke KIB F Karena Penambahan KDP Berupa Belanja Modal (Bidang Bina Marga)
	Dinas Pekerjaan Umum, Penataan Ruang dan Pertanahan	0,00	16.038.072.500,00	Reklas KDP Dari KIB F Karena Posting KDP Berupa Belanja Modal (Bidang Bina Marga)
	Dinas Pekerjaan Umum, Penataan Ruang dan Pertanahan	388.794.000,00	0,00	Reklas KDP Ke KIB F Karena Penambahan KDP Berupa Belanja Jasa Konsultansi Perencanaan (Bidang Bina Marga)
	RSUD Pambalah Batung Amuntai	2.927.760.358,00	0,00	Reklas Belanja Modal BLUD Dari KIB B Karena Penambahan KDP Berupa Konstruksi Penyusunan Desain Engineering Detail (DED)
	RSUD Pambalah Batung Amuntai	791.593.000,00	0,00	Reklas Belanja Modal BLUD Dari KIB B Karena Penambahan KDP Berupa Penyusunan AMDAL
3	Utang Retensi	189.654.150,00	-	
	Dinas Pekerjaan Umum, Penataan Ruang dan Pertanahan	179.898.900,00	0,00	Utang Retensi Berupa Paket Pekerjaan Rehabilitasi Jaringan Irigasi DIR Kayakah Dan DIR Banjang (Bidang Sumber Daya Air)
	Dinas Pekerjaan Umum, Penataan Ruang dan Pertanahan	9.755.250,00	0,00	Utang Retensi Berupa Pekerjaan Peningkatan Jalan Palimbangan Gusti RT. 5 Dan 6 (Bidang Bina Marga)
Jumlah		39.158.733.946,38	21.054.861.560,00	

REKAPITULASI AKUMULASI PENYUSUTAN SKPD
S.D 31 DESEMBER 2021

No.	SKPD	PERALATAN DAN MESIN				GEDUNG DAN BANGUNAN				JALAN, IRIGASI DAN JARINGAN				REKLAS BEBAN PENYUSUTAN	JUMLAH	
		HARGA PEROLEHAN	AKUMULASI PENYUSUTAN PER 1 JANUARI 2021	BEBAN PENYUSUTAN	AKUMULASI PENYUSUTAN PER 31 DESEMBER 2021	HARGA PEROLEHAN	AKUMULASI PENYUSUTAN PER 1 JANUARI 2021	BEBAN PENYUSUTAN	AKUMULASI PENYUSUTAN PER 31 DESEMBER 2021	HARGA PEROLEHAN	AKUMULASI PENYUSUTAN PER 1 JANUARI 2021	BEBAN PENYUSUTAN	AKUMULASI PENYUSUTAN PER 31 DESEMBER 2021		BEBAN PENYUSUTAN PER 31 DESEMBER 2021	AKUMULASI PENYUSUTAN PER 31 DESEMBER 2021
1	Badan Kepegawaian, Pendidikan dan Pelatihan	4.009.324.935,28	2.577.643.562,27	315.275.796,06	2.892.919.358,33	7.327.565.600,00	863.547.327,00	148.268.609,00	1.011.815.936,00	29.364.860,00	0,00	0,00	0,00	0,00	463.544.405,06	3.904.735.294,33
2	Badan Penanggulangan Bencana Daerah	6.207.471.848,72	4.525.152.345,78	232.522.556,94	4.757.674.902,72	3.090.968.579,00	440.150.195,00	60.168.818,00	504.319.013,00	30.659.295.366,58	10.569.432.167,00	2.850.258.123,00	13.419.690.290,00	0,00	3.142.949.497,94	18.681.684.205,72
3	Badan Pengelola Keuangan dan Aset Daerah	3.975.571.297,80	3.038.307.422,08	307.694.629,71	3.346.002.051,79	99.450.000,00	4.144.125,00	1.989.180,00	6.133.305,00	69.017.910,23	0,00	0,00	0,00	0,00	309.683.809,71	3.352.135.356,79
4	Badan Pengelolaan Pajak dan Retribusi Daerah	2.986.272.500,00	2.859.432.488,96	82.269.794,04	2.941.702.283,00	6.568.287.500,00	1.528.242.017,00	136.439.386,00	1.664.681.403,00	39.302.000,00	5.525.042,00	498.500,00	6.023.542,00	0,00	219.207.680,04	4.612.407.228,00
5	Badan Perencanaan Pembangunan, Penelitian dan Pengembangan	4.564.262.954,97	3.847.702.037,91	264.697.069,19	4.112.399.107,10	2.727.543.000,00	539.994.423,00	59.549.739,00	599.544.162,00	95.173.000,00	4.604.060,00	2.379.325,00	6.983.385,00	0,00	326.626.133,19	4.718.926.654,10
6	Dinas Kepemudaan, Olahraga dan Pariwisata	2.295.313.720,28	1.928.849.261,00	147.800.892,00	2.076.650.153,00	40.154.139.059,04	5.601.555.494,00	804.534.458,00	6.406.089.952,00	49.894.600,00	4.861.285,00	747.890,00	5.609.175,00	0,00	488.349.280,00	8.488.349.280,00
7	Dinas Kependudukan dan Pencatatan Sipil	2.679.038.470,01	2.284.486.150,59	181.621.681,41	2.466.107.832,00	3.150.782.000,00	568.484.854,00	65.617.501,00	634.102.355,00	253.651.400,00	19.482.604,00	4.771.250,00	24.253.854,00	0,00	252.010.432,41	3.124.464.041,00
8	Dinas Kesehatan	74.340.728.348,36	31.970.266.001,67	8.930.963.941,60	40.901.229.943,27	127.710.746.492,90	12.383.318.889,00	2.064.077.818,00	14.447.396.707,00	4.881.570.955,00	340.433.821,00	154.254.863,00	494.688.684,00	0,00	11.149.296.622,60	55.843.315.334,27
9	Dinas Ketahanan Pangan	1.211.118.593,00	990.305.644,16	68.758.310,00	1.059.063.954,16	3.946.126.399,00	576.413.184,00	78.946.862,00	655.360.046,00	0,00	0,00	0,00	0,00	0,00	147.705.172,00	1.714.424.000,16
10	Dinas Komunikasi dan Informatika	4.888.629.922,60	2.382.980.687,19	725.343.978,60	3.108.324.665,79	482.830.000,00	305.240.730,00	17.908.162,00	323.148.892,00	0,00	0,00	0,00	0,00	0,00	743.252.140,60	3.431.473.557,79
11	Dinas Pekerjaan Umum, Penataan Ruang dan Pertanahan	8.981.023.594,00	6.214.203.514,00	676.307.671,00	6.890.511.185,00	49.525.388.179,35	4.911.712.753,00	856.694.391,00	5.768.407.144,00	1.576.740.075.504,29	652.167.414.165,72	85.135.442.000,02	737.302.856.165,74	1.197.442.378,00	86.688.444.062,02	748.764.332.116,74
12	Dinas Pemberdayaan Masyarakat dan Desa	1.876.210.760,00	1.751.526.862,00	62.182.898,00	1.813.709.760,00	905.766.579,00	165.854.570,00	20.600.798,00	186.455.368,00	46.626.000,00	6.119.663,00	1.165.650,00	7.285.313,00	0,00	83.949.346,00	2.007.450.441,00
13	Dinas Pemberdayaan Perempuan dan Perlindungan Anak	1.505.353.713,49	1.033.261.048,69	164.973.711,01	1.198.234.759,70	3.197.371.100,00	142.722.182,00	62.954.856,00	205.677.038,00	0,00	0,00	0,00	0,00	0,00	227.928.567,01	1.403.911.797,70
14	Dinas Penanaman Modal, Pelayanan Terpadu Satu Pintu dan Tenaga Kerja	1.541.858.840,20	1.039.308.772,20	134.378.227,00	1.173.686.999,20	899.836.000,00	220.237.824,00	17.379.525,00	237.617.349,00	0,00	0,00	0,00	0,00	0,00	151.757.752,00	1.411.304.348,20
15	Dinas Pendidikan	62.845.750.107,64	39.213.774.391,98	5.931.914.791,00	45.145.689.182,98	342.441.625.215,00	59.031.672.696,00	6.671.505.617,00	65.703.178.313,00	883.716.900,00	521.074.196,00	23.613.414,00	544.687.610,00	0,00	12.627.033.822,00	111.393.555.105,98
16	Dinas Pengendalian Penduduk dan Keluarga Berencana	10.499.561.238,98	6.548.878.964,55	787.779.866,15	7.336.656.830,70	2.161.213.000,00	315.180.646,00	68.956.011,00	384.136.657,00	0,00	0,00	0,00	0,00	26.002.919,00	76.994.792.568,70	
17	Dinas Perhubungan	9.638.216.175,39	5.694.378.500,46	873.553.343,14	6.567.931.843,60	23.434.623.107,00	3.928.762.589,00	466.387.215,00	4.395.149.804,00	143.486.504,00	88.399.583,00	10.007.500,00	98.407.083,00	0,00	1.349.948.058,14	11.061.488.730,60
18	Dinas Perikanan	3.737.528.047,49	3.387.806.005,92	148.482.379,45	3.536.288.385,37	6.127.313.037,52	1.567.689.143,00	129.720.353,00	1.697.409.496,00	3.813.959.057,00	1.357.648.691,00	116.663.279,00	1.474.312.970,00	0,00	394.866.011,45	6.708.010.851,37
19	Dinas Perindustrian, Perdagangan, Koperasi dan Usaha Kecil Menengah	4.931.546.021,34	2.918.371.662,46	512.879.226,88	3.431.250.889,34	67.352.741.839,10	9.222.462.937,00	1.307.741.370,00	10.530.204.307,00	674.279.950,00	237.812.818,00	40.367.746,00	278.180.566,00	0,00	1.860.988.567,01	14.239.635.762,34
20	Dinas Perindustrian dan Keanifan	3.188.547.800,17	2.089.045.099,00	298.945.651,00	2.387.990.750,00	8.062.364.000,00	2.084.306.196,00	234.870.932,00	2.319.177.128,00	34.840.250,00	2.975.937,00	871.006,00	3.846.943,00	0,00	534.687.549,00	4.711.014.821,00
21	Dinas Pertanian	9.131.821.283,34	6.450.304.690,60	706.550.464,44	7.156.855.155,04	18.599.548.724,04	2.673.717.683,00	385.675.501,00	3.059.393.184,00	1.422.337.115,44	687.504.769,00	70.301.780,00	757.806.549,00	0,00	1.162.527.745,44	10.974.054.888,04
22	Dinas Perumahan, Kawasan Pemukiman dan Lingkungan Hidup	24.980.914.306,29	18.102.475.263,93	1.710.796.731,43	19.813.271.995,36	10.537.350.700,00	1.221.662.321,00	185.921.824,00	1.407.584.145,00	16.208.645.427,00	4.206.990.796,00	770.857.246,00	4.917.848.042,00	36.773.703,00	2.667.575.810,43	26.161.930.479,36
23	Dinas Sosial	2.845.339.870,18	2.649.175.116,62	82.848.305,56	2.732.023.422,18	5.001.328.249,00	1.731.402.069,00	204.274.502,00	1.935.676.571,00	298.668.000,00	178.838.900,00	22.124.400,00	200.963.300,00	0,00	309.247.207,56	4.868.665.293,18
24	Inspektorat	2.619.609.865,00	1.852.191.193,00	146.680.432,45	1.998.871.625,45	2.457.320.000,00	1.190.702.604,00	52.676.554,00	1.243.379.158,00	0,00	0,00	0,00	0,00	0,00	199.356.986,45	3.242.255.783,45
25	Kantor Camat Amuntai Selatan	1.017.225.305,56	696.183.793,00	98.402.401,00	794.586.194,00	1.802.480.887,11	511.477.174,00	42.777.430,00	554.254.604,00	0,00	0,00	0,00	0,00	0,00	141.179.831,00	1.348.840.798,00
26	Kantor Camat Amuntai Tengah	838.812.357,56	605.474.228,00	81.525.274,00	686.999.502,00	1.642.954.461,20	473.989.987,00	35.769.554,00	509.739.541,00	0,00	0,00	0,00	0,00	0,00	117.294.828,00	1.196.739.043,00
27	Kantor Camat Amuntai Utara	764.832.555,56	529.831.256,00	71.579.864,00	601.411.120,00	2.271.783.325,27	827.074.463,00	49.994.410,00	877.068.873,00	0,00	0,00	0,00	0,00	0,00	121.574.274,00	1.478.479.993,00
28	Kantor Camat Babirik	858.621.369,56	627.236.845,00	86.264.119,28	713.500.964,28	978.555.000,00	265.299.587,00	19.858.619,00	285.158.206,00	0,00	0,00	0,00	0,00	0,00	106.122.738,28	998.659.170,28
29	Kantor Camat Banjar	931.045.305,56	686.362.735,00	81.459.959,00	767.822.694,00	670.066.779,00	200.151.643,00	13.427.546,00	213.579.189,00	24.965.050,00	676.137,00	624.126,00	1.300.263,00	0,00	95.511.631,00	982.702.146,00
30	Kantor Camat Danau Panggang	708.641.555,56	518.149.931,00	71.140.496,56	589.290.427,56	2.009.860.700,00	317.873.945,00	40.430.204,00	358.304.149,00	0,00	0,00	0,00	0,00	0,00	111.570.700,56	947.594.576,56
31	Kantor Camat Haur Gading	863.478.275,56	659.247.166,00	66.400.315,00	725.647.481,00	3.861.817.000,00	656.212.786,00	78.079.354,00	734.292.140,00	43.733.766,00	2.813.078,00	344.459,00	3.157.537,00	0,00	144.824.128,00	1.463.097.158,00
32	Kantor Camat Paminggir	978.492.224,56	749.460.395,00	74.713.866,00	824.174.261,00	4.084.182.779,00	663.547.719,00	82.165.744,00	745.713.463,00	0,00	0,00	0,00	0,00	0,00	156.879.610,00	1.569.887.724,00
33	Kantor Camat Sungai Pandan	1.140.680.555,56	777.293.709,00	127.086.656,19	904.380.365,19	3.318.856.079,00	386.219.224,00	65.784.140,00	452.003.364,00	0,00	0,00	0,00	0,00	0,00	192.870.796,19	1.356.383.729,19
34	Kantor Camat Sungai Tabukan	786.919.041,56	634.741.474,00	58.641.605,00	693.383.079,00	2.665.471.250,00	526.573.233,00	53.653.394,00	580.226.627,00	0,00	0,00	0,00	0,00	0,00	112.294.999,00	1.273.609.706,00
35	Kantor Kesatuan Bangsa dan Politik	625.985.926,50	518.904.094,50	35.768.140,00	554.672.234,50	271.736.500,00	14.564.061,00	5.434.730,00	19.998.791,00	0,00	0,00	0,00	0,00	0,00	41.202.870,00	574.

RINCIAN MUTASI ASET TAK BERWUJUD

No.	SKPD	Mutasi Tambah	Mutasi Kurang	Keterangan
1	Kapitalisasi	315.941.800,00	0,00	
	Dinas Komunikasi dan Informatika	225.000,00	0,00	Kapitalisasi Aset Dari Belanja Pegawai Berupa Honor Pengadaan
	Dinas Pekerjaan Umum, Penataan Ruang dan Pertanah	3.880.000,00	0,00	Kapitalisasi Aset Dari Belanja Barang Dan Jasa Berupa Honorarium Pengadaan Barang Dan Jasa (Bidang Cipta Karya)
	Dinas Pekerjaan Umum, Penataan Ruang dan Pertanah	311.836.800,00	0,00	Kapitalisasi Aset Dari Belanja Jasa Konsultansi Non Kontruksi Berupa Review RISPAM (Bidang Cipta Karya)
2	Reklas	111.840.000,00	0,00	
	Badan Pengelolaan Pajak dan Retribusi Daerah	98.840.000,00	0,00	Reklas Dari KIB E Berupa Pembelian Software Pengembangan Aplikasi SMPATDA Berbasis Website
	Dinas Komunikasi dan Informatika	13.000.000,00	0,00	Reklas Dari KIB E
	Jumlah	427.781.800,00	0,00	

RINCIAN MUTASI ASET LAIN-LAIN

No.	SKPD	Mutasi Tambah	Mutasi Kurang	Keterangan
1	Penyertaan Modal	36.234.048.107,35	0,00	
	Dinas Pekerjaan Umum, Penataan Ruang dan Pertanahan	35.030.545.107,35	0,00	Penyertaan Modal Ke PDAM Dari KIB D Berupa Perpipaan (Bidang Cipta Karya)
	Dinas Perumahan, Kawasan Pemukiman dan Lingkungan Hidup	1.203.503.000,00	0,00	Penyertaan Modal Ke PDAM
2	Reklas	1.474.539.457,00	388.503.666,82	
	Dinas Pengendalian Penduduk dan Keluarga Berencana	1.474.539.457,00	0,00	Reklas Dari KIB C Berupa Gedung DPPKB (Pembongkaran)
	Sekretariat Daerah Bagian Umum	0,00	388.503.666,82	Reklas Ke KIB B (Kemitraan Dengan Pihak Ketiga)
	Jumlah	37.708.587.564,35	388.503.666,82	

DAFTAR RINCIAN PENDAPATAN DITERIMA DIMUKA TAHUN 2021

No	Nama Usaha	Keterangan	Jangka Waktu				Nilai Kontrak	Nilai perhari	Cut off	Beban Sewa 2021		Pendapatan Diterima Dimuka	
										Hari sewa	Jumlah	Hari sewa	Jumlah
1	SALON GHANISA	Neon Box dan Papan Nama	01-Apr-21	s/d	31-Mar-22	364	2.337.825,00	6.422,60	31-Dec-21	274	1.759.791,35	90	578.033,65
2	CV. BUDI	Papan Nama	01-May-21	s/d	30-Apr-22	364	766.500,00	2.105,77	31-Dec-21	244	513.807,69	120	252.692,31
3	PT. NUSANTARA SURYA SAKTI (PT. NSS)	Papan Nama	15-Jan-21	s/d	15-Jan-22	365	3.066.000,00	8.400,00	31-Dec-21	350	2.940.000,00	15	126.000,00
4	PT. NUSA SURYA CIPTADANA FINANCE (NSC)	Papan Nama	14-Feb-21	s/d	13-Feb-22	364	2.044.000,00	5.615,38	31-Dec-21	320	1.796.923,08	44	247.076,92
5	CV. NATA MEDIA ADVERTISING	Baliho	04-Jan-21	s/d	04-Jan-22	365	7.665.000,00	21.000,00	31-Dec-21	361	7.581.000,00	4	84.000,00
6	CV. BUDI	Papan Nama	18-Jun-21	s/d	17-Jun-22	364	1.916.250,00	5.264,42	31-Dec-21	196	1.031.826,92	168	884.423,08
7	PT. WINGS SURYA	Papan Nama	08-Jul-21	s/d	08-Jul-22	365	2.555.000,00	7.000,00	31-Dec-21	176	1.232.000,00	189	1.323.000,00
8	PT. SANTI YOGA / ACCU YUASA	Papan Nama	03-Aug-20	s/d	03-Aug-22	730	1.839.600,00	2.520,00	31-Dec-21	515	1.297.800,00	215	541.800,00
9	PT. SANTI YOGA / ACCU YUASA	Papan Nama	05-Aug-21	s/d	04-Aug-22	364	1.839.600,00	5.053,85	31-Dec-21	148	747.969,23	216	1.091.630,77
10	PT. WORLD INNOVATIVE TELECOMMUNICATION	Baliho	12-Jun-21	s/d	12-Jun-22	365	3.832.500,00	10.500,00	31-Dec-21	202	2.121.000,00	163	1.711.500,00
11	PT. SINAR JAYA KOMUNIKA	Baliho	12-Jun-21	s/d	11-Jun-22	364	3.832.500,00	10.528,85	31-Dec-21	202	2.126.826,92	162	1.705.673,08
12	PT. BANK MEGA, Tbk KANTOR CABANG AMUNTAI	Neon Box	18-Aug-21	s/d	18-Aug-22	365	9.198.000,00	25.200,00	31-Dec-21	135	3.402.000,00	230	5.796.000,00
13	RUMAH MAKAN WONG SOLO	Mini Baliho	29-Sep-21	s/d	29-Sep-22	365	5.110.000,00	14.000,00	31-Dec-21	93	1.302.000,00	272	3.808.000,00
14	RM. WONG SOLO	Papan Nama	30-Sep-21	s/d	30-Sep-22	365	5.748.750,00	15.750,00	31-Dec-21	92	1.449.000,00	273	4.299.750,00
15	PT. IDOLA INSANI	Baliho	01-Dec-21	s/d	30-Nov-22	364	5.748.750,00	15.793,27	31-Dec-21	30	473.798,08	334	5.274.951,92
16	PT. BHAKTI IDOLA TAMA	Papan Nama	13-Apr-21	s/d	13-Apr-22	365	958.125,00	2.625,00	31-Dec-21	262	687.750,00	103	270.375,00
17	PT. BHAKTI IDOLA TAMA	Papan Nama	19-May-21	s/d	19-May-22	365	766.500,00	2.100,00	31-Dec-21	226	474.600,00	139	291.900,00
18	PT. BHAKTI IDOLA TAMA	Papan Nama	17-Mar-21	s/d	17-Mar-22	365	638.750,00	1.750,00	31-Dec-21	289	505.750,00	76	133.000,00
19	PT. BHAKTI IDOLA TAMA	Papan Nama	13-Aug-21	s/d	13-Aug-22	365	1.149.750,00	3.150,00	31-Dec-21	140	441.000,00	225	708.750,00
20	PT. BHAKTI IDOLA TAMA	Papan Nama	08-Jun-21	s/d	08-Jun-22	365	1.533.000,00	4.200,00	31-Dec-21	206	865.200,00	159	667.800,00
21	PT. BHAKTI IDOLA TAMA	Papan Nama	17-Mar-21	s/d	17-Mar-22	365	958.125,00	2.625,00	31-Dec-21	289	758.625,00	76	199.500,00
22	PT. BHAKTI IDOLA TAMA	Papan Nama	19-Mar-21	s/d	19-Mar-22	365	1.213.625,00	3.325,00	31-Dec-21	287	954.275,00	78	259.350,00
23	PT. BHAKTI IDOLA TAMA	Papan Nama	19-May-21	s/d	19-May-22	365	2.714.688,00	7.437,50	31-Dec-21	226	1.680.875,31	139	1.033.812,69
24	PT. BHAKTI IDOLA TAMA	Papan Nama	07-Apr-21	s/d	07-Apr-22	365	2.203.688,00	6.037,50	31-Dec-21	268	1.618.050,37	97	585.637,63
25	PT. BHAKTI IDOLA TAMA	Papan Nama	19-May-21	s/d	19-May-22	365	798.438,00	2.187,50	31-Dec-21	226	494.375,31	139	304.062,69
26	PT. BHAKTI IDOLA TAMA	Papan Nama	19-Mar-21	s/d	19-Mar-22	365	1.213.625,00	3.325,00	31-Dec-21	287	954.275,00	78	259.350,00
27	PT. BHAKTI IDOLA TAMA	Papan Nama	13-Aug-21	s/d	13-Aug-22	365	3.768.625,00	10.325,00	31-Dec-21	140	1.445.500,00	225	2.323.125,00
28	PT. BHAKTI IDOLA TAMA	Papan Nama	07-Apr-21	s/d	07-Apr-22	365	2.203.688,00	6.037,50	31-Dec-21	268	1.618.050,37	97	585.637,63
29	PT. BHAKTI IDOLA TAMA	Papan Nama	17-Mar-21	s/d	17-Mar-22	365	958.125,00	2.625,00	31-Dec-21	289	758.625,00	76	199.500,00
30	PT. BHAKTI IDOLA TAMA	Papan Nama	13-Aug-21	s/d	13-Aug-22	365	2.810.500,00	7.700,00	31-Dec-21	140	1.078.000,00	225	1.732.500,00
31	PT. BANK SYARIAH INDONESIA KCP AMUNTAI	Spanduk	10-Nov-21	s/d	10-Feb-22	92	348.750,00	3.790,76	31-Dec-21	51	193.328,80	41	155.421,20
32	PT. MULTI GARMEN JAYA	Baliho	01-Dec-21	s/d	30-Nov-22	364	5.748.750,00	15.793,27	31-Dec-21	30	473.798,08	334	5.274.951,92
33	TOKO YUSUF AGENCY	Banner	09-Dec-21	s/d	10-Jan-22	32	181.120,00	5.660,00	31-Dec-21	22	124.520,00	10	56.600,00
J U M L A H							87.668.147,00				44.902.341,50		42.765.805,49

**REKAP PERSEDIAAN YANG BERASAL DARI ASET TETAP, BEBAN PEMELIHARAAN DAN BEBAN
PEGAWAI BERUPA HONORARIUM PENGADAAN BARANG DAN JASA**

No	Uraian	Nilai Perolehan
1	Pembangunan SPAM Jaringan Perpipaan di Kawasan Perdesaan (APBD)	583.225.000,00
2	Pembangunan SPAM Jaringan Perpipaan di Kawasan Perdesaan (DAK)	5.697.055.929,00
3	Pembangunan/Penyediaan Sarana dan Prasarana IPLT	7.883.568.000,00
4	Peningkatan Pagar/Halaman Kantor Polres HSU Kec. Amuntai Tengah	102.106.000,00
5	Peningkatan Jalan Muka Kantor Kejaksaan Negeri HSU	198.500.000,00
JUMLAH		14.464.454.929,00